

INFORME DEL SECTOR ELECTRICO DEL AÑO 2004

- COOPERATIVAS -



MINISTERIO DE PLANIFICACION FEDERAL, INVERSION PUBLICA Y SERVICIOS
SECRETARIA DE ENERGIA
DIRECCION NACIONAL DE PROSPECTIVA
República Argentina

<http://energia.mecon.ar>

INFORME DEL SECTOR ELECTRICO AÑO 2004

- COOPERATIVAS -

INDICE

INTRODUCCION	1
CARACTERIZACION DE LAS COOPERATIVAS	9
FACTURADO A USUARIO FINAL DE COOPERATIVAS Y MUNICIPALIDADES PRESTADORAS DEL SERVICIO ELECTRICO DE DISTRIBUCION DE ENERGIA ELECTRICA POR JURISDICCION	11
CANTIDAD DE USUARIOS DE COOPERATIVAS Y MUNICIPALIDADES PRESTADORAS DEL SERVICIO ELECTRICO DE DISTRIBUCION DE ENERGIA ELECTRICA POR JURISDICCION	33
PARTICIPACION DE LAS COOPERATIVAS EN EL SERVICIO DE DISTRIBUCION DE ENERGIA ELECTRICA. GRAFICOS POR JURISDICCION Y PARA EL TOTAL DEL PAIS.....	56
EVOLUCION EN EL PERIODO 1990 - 2003 DEL FACTURADO A USUARIO FINAL DE LAS COOPERATIVAS Y OTROS PRESTADORES	62
POTENCIA INSTALADA Y GENERACION	64
ANEXO 1. Listado completo de las Cooperativas	68

INTRODUCCION

INFORME DE COOPERATIVAS Y MUNICIPALIDADES PRESTADORAS DEL SERVICIO DE DISTRIBUCION DE ENERGIA ELECTRICA AÑO 2004

El presente Informe responde a la necesidad de transparentar los datos correspondientes a las cooperativas eléctricas, para permitir un mejor conocimiento de sus mercados, el análisis de esos mismos prestadores, de su situación relativa, su comparación con la prestación de las distribuidoras provinciales y/o concesionadas en cada jurisdicción provincial y con los otros agentes del mercado eléctrico provincial.

Históricamente, los informes de servicio público: Anuarios de Energía Eléctrica, ahora Informes Anuales del Sector Eléctrico, consideran la información de estos prestadores en forma agregada, de manera que no resulta de fácil lectura la identificación de su participación en cada jurisdicción provincial.

La Secretaría de Energía ha tratado de mantener las series de datos correspondientes a Cooperativas Eléctricas, superados inconvenientes de años anteriores, razón por la cual se pone a consideración el presente trabajo, atento a la importancia que tiene el movimiento cooperativo, en la presente etapa que atraviesa el sector eléctrico.

En lo que sigue se hará un breve resumen de la situación de la información en cada jurisdicción provincial.

Zona de Concesión Federal de la Distribución de Energía Eléctrica.

Jurisdicción de EDENOR, EDESUR y EDELAP

Si bien en los Informes Anuales del Sector Eléctrico no aparecían Cooperativas en estas jurisdicciones, cabe aclarar que en general se incorporaban a la Provincia de Buenos Aires.

Esto ha sucedido para las Cooperativas que prestan servicios en parte de los partidos de Brandsen, y Punta Indio en el caso de EDELAP, Escobar en el caso de EDENOR, y Cañuelas y San Vicente en el caso de EDESUR.

Zona de Concesiones Provinciales

Jurisdicción de la Provincia de Buenos Aires

Dentro de la Provincia de Buenos Aires, operan tres empresas de distribución de energía eléctrica concesionadas.

EDEN: Empresa de Energía NORTE

EDES: Empresa de Energía SUR

EDEA: Empresa de Energía ATLANTICA

Las Cooperativas de la provincia de Buenos Aires, se consideran subdistribuidoras dentro de las áreas de concesión de las empresas anteriormente mencionadas.

La información de sus datos físicos y de las ventas asociadas valorizadas en pesos, fue proporcionada para el año 2004, por las propias cooperativas, habiendo recibido una muy buena respuesta al requerimiento de información.

En la provincia de Buenos Aires, a fecha 31 de diciembre de 2004, operan las siguientes Cooperativas como agentes del MEM:

Area de EDEN:

Carmen de Areco
Chacabuco
Colón
Luján
Monte
Moreno
Pergamino
Ramallo

Rivadavia

Rojas

Saladillo

Salto

San Pedro

Trenque Lauquen

Zárate

Area de EDES:

Coronel Dorrego

Pigüé

Coronel Pringles

Punta Alta

Puán

Area de EDEA:

Azul

Barker

Castelli

Lezama

Las Flores

Necochea

Olavarría

Ranchos

Tandil

Tres Arroyos

Villa Gesell

Piedritas.

El resto de las Cooperativas compra su energía en bloque a las distribuidoras concesionadas.

Asimismo hay Cooperativas con generación propia. Dicha información aparece discriminada en el Anexo de Potencia instalada.

Las Cooperativas y otros prestadores de la Provincia de Buenos Aires abastecen el 30% del consumo de los usuarios finales de la provincia.

Jurisdicción de la Provincia de Catamarca

No hay cooperativas en esta jurisdicción provincial.

Jurisdicción de la Provincia de Córdoba

Existen a la fecha 200 Cooperativas prestadoras del servicio de distribución de energía eléctrica en esta jurisdicción provincial, abasteciendo el 29 % del consumo de los usuarios finales de la provincia.

Todas las Cooperativas de Córdoba, compran su energía en bloque a la Distribuidora Provincial de Energía Eléctrica de Córdoba (EPEC).

Jurisdicción de la Provincia de Corrientes

Operan 6 cooperativas de servicio de distribución de energía eléctrica:

Las Cooperativas prácticamente son rurales y abastecen el 2 % del consumo de los usuarios finales de la provincia.

Las Cooperativas compran su energía en bloque a la Dirección Provincial de Energía de Corrientes (DPEC).

Jurisdicción de la Provincia de Chaco

Operan 16 cooperativas de servicio de distribución de energía eléctrica, que abastecen el 2 % del consumo de los usuarios finales de la provincia. Hay una Cooperativa de la Provincia de Santa Fe que también presta servicios en algunas localidades.

Las Cooperativas de Chaco, compran su energía en bloque a SECHEEP, Empresa Provincial de Energía.

Jurisdicción de la Provincia de Chubut

En la provincia operan 30 cooperativas de distribución de energía eléctrica:

Las Cooperativas de Puerto Madryn, Comodoro Rivadavia, Esquel, Rawson, Gaiman, y Trelew, compran energía en el MEMSP, (Mercado Eléctrico Mayorista del Sistema Patagónico) como Grandes Usuarios.

La Cooperativa de El Maiten, compra su energía a la Dirección de Servicios Públicos de Chubut.

Las Cooperativas de: Paso de Indios, Gan Gan, El Corcovado, Tehuelches, Gastre, Cushamen, Gualjaina, Río Pico, Camarones, Lago Blanco, Victor Antorena, Telsen, Tecka, Facundo, Puerto Pirámides, Las Plumas,, Río Mayo, y Buen Pasto, generan su propia energía.

La Cooperativa de Aldea Beleiro, genera su propia energía y le vende a la Cooperativa Ricardo Rojas.

La Cooperativa Dolavon compra a la Cooperativa de Gaiman.

La Cooperativa de Sarmiento le compra energía a la Cooperativa de Comodoro Rivadavia.

Todas las Cooperativas abastecen el 25 % del consumo a usuario final, pero descontando los consumos de grandes usuarios del mercado mayorista, sobre todo Aluar, representan más del 99 % de la distribución, ya que menos del 1 % corresponde a los suministros abastecidos por la Dirección General de Servicios Públicos de Chubut.

Jurisdicción de la Provincia de Entre Ríos

En esta provincia operan 18 cooperativas de servicio de distribución de energía eléctrica, que abastecen el 26 % del consumo de usuarios finales de la Provincia.

Las Cooperativas de Concordia y de Gualeguaychú son agentes del MEM.

Las restantes Cooperativas de Entre Ríos compran su energía en bloque a la distribuidora EDEERSA.

Jurisdicción de la Provincia de Formosa

En esta provincia operan 3 cooperativas de servicio de distribución de energía eléctrica, que abastecen un 4 % del consumo total de los usuarios finales de la provincia

Las Cooperativas de Formosa, compran su energía en bloque a la distribuidora EDEFOR.

Jurisdicción de la Provincia de Jujuy

En esta provincia no existen Cooperativas de distribución de energía eléctrica.

Jurisdicción de la Provincia de La Pampa

Operan en la provincia 29 cooperativas de distribución de energía eléctrica de la propia provincia, y en el Departamento de Guatraché aporta energía la Cooperativa de Darregueira Ltda de Buenos Aires, que abastecen el 99 % del consumo total de los usuarios finales de la provincia.

Las Cooperativas de La Pampa compran su energía en bloque a APELP.

Jurisdicción de la Provincia de La Rioja

En esta provincia no existen Cooperativas de distribución de energía eléctrica.

Jurisdicción de la Provincia de Mendoza

En la provincia operan 9 cooperativas de distribución de energía eléctrica, que abastecen el 13 % del consumo de los usuarios finales de la provincia.

Las Cooperativas de Mendoza compran su energía en bloque a la distribuidora EDESTESA, y Godoy Cruz es Agente del MEM.

Jurisdicción de la Provincia de Misiones

En la provincia operan 9 cooperativas de distribución de energía eléctrica, que abastecen el 40 % del consumo de los usuarios finales de la provincia.

Las Cooperativas de Misiones, compran su energía en bloque a la distribuidora provincial EMSA.

Jurisdicción de la Provincia de Neuquén

En la Provincia operan 4 cooperativas, que abastecen el 25 % del consumo de los usuarios finales de la provincia.

La CALF compra su energía en el MEM.

Las restantes Cooperativas de la provincia compran su energía en bloque a la Empresa Provincial de Energía de Neuquén (EPEN).

Jurisdicción de la Provincia de Río Negro

En la provincia operan 2 cooperativas de distribución de energía eléctrica, que abastecen el 15 % del consumo de los usuarios finales de la provincia.

Las Cooperativas de Río Negro compran su energía en bloque a la distribuidora EDERSA.

La Cooperativa de Bariloche, tiene además generación propia.

Jurisdicción de la Provincia de Salta

No existen cooperativas de distribución de energía eléctrica en esta provincia.

Jurisdicción de la Provincia de San Juan

En esta provincia opera 1 cooperativa de distribución de energía eléctrica:

.Esta Cooperativa a Diciembre de 2003, pasó a llamarse Distribuidora Eléctrica de Caucete S.A (DECSA). La misma compra su energía como distribuidor en el MEM y abastece el 2.5 % del consumo de usuarios finales de la provincia

Jurisdicción de la Provincia de San Luis

No existen cooperativas de distribución de energía eléctrica en esta provincia.

Jurisdicción de la Provincia de Santa Cruz

En esta provincia, opera como otro prestador de distribución de energía eléctrica la Municipalidad de Pico Truncado, que abastece el 3% del consumo de los usuarios finales de la provincia.

Esta prestadora compra su energía en el MEMSP como Gran Usuario, y tiene además generación propia.

Jurisdicción de la Provincia de Santa Fe

De la provincia se tiene datos de 59 cooperativas y 3 comunas que prestan los servicios de distribución de energía eléctrica, y que abastecen el 8 % del consumo de usuarios finales de la provincia.

Las Cooperativas de la Provincia de Santa Fe, compran su energía en bloque a la distribuidora de energía provincial EPESF.

Jurisdicción de la Provincia de Santiago del Estero

En la provincia opera una Cooperativa rural, que abastece el 1% del consumo de los usuarios finales de la provincia, y que recibe energía desde la Provincia de Santa Fe. A partir del año 2003, ha informado que abastece usuarios rurales del Departamento San Cristóbal en la Provincia de Santa Fe.

Jurisdicción de la Provincia de Tierra del Fuego, Antártida e Islas del Atlántico Sur

En la provincia opera la Cooperativa de Río Grande que abastece el 54 % del consumo de los usuarios finales de la misma. La Cooperativa de Río Grande tiene generación propia.

Jurisdicción de la Provincia de Tucumán

En esta provincia no operan cooperativas de distribución de energía eléctrica.

En el total del país, las Cooperativas representan el 11 % del facturado a usuario final, mientras que el 63 % pertenece a las distribuidoras y el 26 % a los Grandes Usuarios del Mercado Eléctrico Mayorista. Datos a diciembre de 2004.

CARACTERIZACION DE LAS COOPERATIVAS Y OTROS PRESTADORES

**VENTA EN BLOQUE A COOPERATIVAS EN EL AÑO 2004, en MWH
FACTURADO A USUARIO FINAL DE COOPERATIVAS**

Informacion aportada por las Cooperativas eléctricas

Buenos Aires

Cooperativas del área de EDES

Total ingresado a la red de Coop	288.660.687 kWh
Facturado a usuario final Coop	270.950.000 kWh
Pérdidas	6%

Corrientes

Venta en bloque a Coop	22.137.908 kWh
Facturado a usuario final Coop Corrientes	16.966.000 kWh
Pérdidas	23%

Cooperativas del área de EDEN

Total ingresado a la red de cooperativas	1.883.672.577 kWh
Facturado a usuario final Coop	1.652.716.000 kWh
Pérdidas	12%

Chaco

Venta en bloque a Coop	19.957.672 kWh
Facturado a usuario final Coop Chaco	17.672.000 kWh
Pérdidas	11%

Cooperativas del área de EDEA

Total ingresado a la red de Coop	1.276.916.731 kWh
Facturado a usuario final Coop	1.102.637.000 kWh
Pérdidas	14%

Chubut

Total ingresado a la red de Cooperativas	1.133.475.000 kWh
Facturado a usuario final Coop Chubut	940.318.000 kWh
Pérdidas	17%

Córdoba

Venta en bloque a Coop	1.498.438.281 kWh
Facturado a usuario final Coop Córdoba	1.316.153.000 kWh
Pérdidas	12%

Entre Ríos

Total ingresado a la red de Cooperativas	554.422.912 kWh
Facturado a usuario final Coop Entre Ríos	437.003.000 kWh
Pérdidas	21%

Informe del Sector Eléctrico - Cooperativas - Año 2004

Formosa

Venta en bloque a Coop	23.593.744 kWh
Facturado a usuario final Coop Formosa	15.024.000 kWh
Pérdidas	36%

La Pampa

Venta en bloque a Coop	479.295.000 kWh
Facturado a usuario final Coop La Pampa	411.485.000 kWh
Pérdidas	14%

Mendoza

Venta en bloque a Coop	573.390.183 kWh
Facturado a usuario final Coop Mendoza	509.732.000 kWh
Pérdidas	11%

Misiones

Venta en bloque a Coop	420.760.510 kWh
Facturado a usuario final Coop Misiones	374.835.000 kWh
Pérdidas	11%

Neuquén

Total ingresado a la red de Coop	548.854.784 kWh
Facturado a usuario final Coop Neuquén	442.624.000 kWh
Pérdidas	19%

Río Negro

Total ingresado a la red de Coop	199.114.137 kWh
Facturado a usuario final Coop Río Negro	173.827.000 kWh
Pérdidas	13%

San Juan

Total ingresado a la red de Coop	39.542.900 kWh
Facturado a usuario final Coop San Juan	32.298.000 kWh
Pérdidas	18%

Santa Cruz

Total ingresado a la red de Coop	20.734.371 kWh
Facturado a usuario final Otros prest.Santa Cruz	19.664.000 kWh
Pérdidas	5%

(Se ha considerado el aporte de la generación eólica).

Santa Fe

Total ingresado a la red de cooperativas	673.662.681 kWh
Facturado a usuario final Coop de Santa Fe	556.276.000 kWh
Pérdidas	17%

Santiago del Estero

Venta en bloque a Coop	5.597.428 kWh
Facturado a usuario final Coop Sgo del Estero	5.027.087 kWh
Pérdidas	10%

Tierra del Fuego

Total ingresado a la red de Coop p/ usu.final	152.047.040 kWh
Facturado a usuario final Coop Tierra del Fuego	140.598.000 kWh
Pérdidas	8%

DISTRIBUCION DE ENERGIA ELECTRICA DE COOPERATIVAS

Año 2004

CUADROS DE DATOS

Informe del Sector Eléctrico - Cooperativas - Año 2004

SECRETARIA DE ENERGIA
DIRECCION NACIONAL DE PROSPECTIVA

Energía Eléctrica Facturada (kW) Buenos Aires Área Atlantica

Departamento	Nombre	Total	Residencial	Comercial	Industrial	S. Sanitarios	Alumbrado	Riego Agr.	Oficial	E. Rural	Otros
Adolfo Gonzales Chaves	Coop de De La Garma	3.338.910	926.730	533.682	518.589	0	363.111	0	0	996.798	0
Azul	Coop de Azul	107.547.570	30.062.383	12.684.930	50.752.847	0	10.104.396	0	0	3.943.014	0
Balcarce	Coop de Balcarce	50.325.236	17.834.751	17.344.133	4.134.719	3.002.995	3.796.145	0	1.878.304	2.130.055	204.134
Benito Juárez	Coop de B. Juarez	20.173.618	6.082.019	3.232.318	5.817.332	666.660	2.364.329	0	832.256	1.178.704	0
	Coop de Barker	3.727.757	1.296.163	541.370	168.227	96.739	614.629	0	891.493	119.136	0
Cañuelas	Coop de Antonio Carboni	1.814.946	561.011	251.727	5.998	0	222.444	0	0	773.766	0
Castelli	Coop de Castelli	9.981.777	3.581.963	2.196.993	2.675.709	0	632.417	0	0	894.695	0
Chascomús	Coop de Lezama	5.670.482	2.063.171	1.275.702	205.422	419.628	722.293	0	152.943	831.323	0
Coronel Brandsen	Coop de Altamirano (Brandsen)	617.889	209.512	87.235	112.179	0	65.249	0	0	143.714	0
	Coop de Brandsen, Electri. Rura Ltda.	7.227.951	1.725.546	189.531	3.380.389	0	468.139	0	57.574	1.406.772	0
	Coop de Jeppener	3.163.557	940.298	225.677	1.186.066	0	258.396	0	0	553.120	0
General Alvarado	Coop de Mar del Sud	1.088.022	493.298	252.615	0	0	275.033	0	0	67.076	0
	Coop de Mechongue	1.683.420	626.752	460.643	0	29.150	303.174	0	0	263.701	0
	Coop de N. Otamendi - DIONISIA	11.882.243	2.537.737	979.355	5.863.197	108.359	539.275	0	210.578	1.568.968	74.774
General Alvear	Coop de 25 de Mayo Sur	26.405	0	0	0	0	0	0	0	26.405	0
General Belgrano	Coop de Monte	1.468.152	157.440	7.435	512.435	0	73.533	0	0	717.309	0
General Juan Madariaga	Coop de General Madariaga	17.593.609	7.771.108	4.241.753	3.162.605	0	1.887.271	0	106.314	408.897	15.661
General Paz	Coop de Ranchos	14.505.279	4.745.416	2.365.607	4.008.666	0	1.096.582	0	0	2.289.008	0
General Pueyrredón	Coop de Camet	11.279.646	1.841.907	302.503	901.368	6.928.817	344.866	0	0	885.586	74.599
	Coop de Colonia Laguna de los Padres	7.364.798	573.938	2.301.614	0	0	197.869	2.812.371	0	1.479.006	0
	Coop de Mar del Plata	12.799.049	5.434.204	5.931.574	0	0	688.319	0	744.952	0	0
Las Flores	Coop de Las Flores	20.483.639	8.784.971	4.883.492	2.940.718	0	3.094.142	0	0	780.316	0
	Coop de Monte	2.554	0	0	0	0	0	0	0	2.554	0
Lobería	Coop de San Manuel	4.618.321	633.507	199.585	446.514	39.976	425.848	0	63.770	2.809.121	0
Maipú	Coop de Maipú	11.817.901	4.448.019	3.246.418	2.408.854	0	1.277.582	0	0	407.110	29.918
Mar Chiquita	Coop de General Pirán	3.733.806	1.327.642	1.067.882	1.084.615	0	89.655	0	0	164.012	0
	Coop de Mar Chiquita (Arbolito)	10.246.584	4.132.194	2.281.146	2.008.952	0	1.114.029	0	0	597.652	112.611
Municipio de la Costa	Coop de Mar de Ajo	35.665.296	15.774.545	7.153.984	7.445.878	0	5.244.107	0	0	46.781	1
	Coop de San Bernardo	25.185.039	11.973.174	10.435.359	0	658.235	1.646.371	0	0	0	471.900
Necochea	Coop de Juan Fernandez	4.223.845	1.485.203	833.838	626.959	0	691.341	0	0	586.504	0
	Coop de La Dulce	3.054.629	1.038.804	495.330	401.037	65.644	433.160	0	103.368	517.286	0
	Coop de Necochea "Sebastian de Maria"	139.752.760	44.332.177	23.567.965	51.100.987	6.464.055	10.569.788	0	2.492.848	1.224.940	0

Informe del Sector Eléctrico - Cooperativas - Año 2004

Departamento	Nombre	Total	Residencial	Comercial	Industrial	S. Sanitarios	Alumbrado	Riego Agr.	Oficial	E. Rural	Otros
Olavarría	Coop de Olavarría	150.119.957	41.031.372	24.841.467	59.844.489	3.269.983	11.638.576	0	7.942.701	1.551.369	0
Pinamar	Coop de Pinamar (de Agua y Luz)	63.099.362	29.340.274	26.592.024	0	1.805.148	4.451.361	0	791.584	0	118.971
Punta Indio	Coop de Pipinas	2.837.861	636.452	327.008	806.065	21.734	136.584	0	0	854.443	55.575
	Coop de Punta Indio	893.125	526.233	106.317	0	0	109.728	0	0	150.847	0
Rauch	Coop de Egaña	590.370	0	0	0	0	0	0	0	590.370	0
San Cayetano	Coop de San Cayetano	16.171.565	3.846.924	2.857.990	6.163.355	0	1.103.389	0	0	2.199.907	0
Tandil	Coop de Tandil (Usina Pop. y Municipal)	170.559.332	58.079.422	20.411.409	69.251.888	7.314.192	11.546.620	0	3.350.065	206.534	399.202
	Coop de Tandil(Rural) Ltda	13.261.612	1.229.839	1.079.045	7.118.746	0	473.008	0	272.138	3.088.836	0
Tres Arroyos	Coop de Claromecó	3.774.698	1.707.456	1.399.419	30.679	0	588.720	0	0	48.424	0
	Coop de Copetonas	1.071.205	493.868	265.796	95.252	53.685	111.995	0	21.484	29.125	0
	Coop de Orense	2.412.274	1.087.718	446.253	0	0	339.269	0	0	539.034	0
	Coop de San Francisco de Bellocq	1.107.409	216.396	318.141	0	0	106.017	0	0	466.855	0
	Coop de Tres Arroyos	58.826.937	22.004.482	16.524.388	14.029.386	0	4.869.107	0	0	1.399.574	0
Villa Gesell	Coop de Villa Gesell	65.846.832	30.879.238	30.988.734	0	0	3.978.860	0	0	0	0
	Total BA	1.102.637.229	374.475.257	235.729.387	309.210.122	30.945.000	89.056.727	2.812.371	19.912.372	38.938.647	1.557.346

Energía Eléctrica Facturada (kW) Buenos Aires Área Norte

Departamento	Nombre	Total	Residencial	Comercial	Industrial	S. Sanitarios	Alumbrado	Riego Agr.	Oficial	E. Rural	Otros
25 de Mayo	Coop de 25 de Mayo Sur	2.624.687	523.162	327.325	0	0	112.182	0	54.989	1.607.029	0
	Coop de Bolivar	924.292	403.910	207.596	37.402	0	89.951	0	968	184.465	0
	Coop de Gdor. Ugarte	928.499	284.090	97.465	288.017	20.106	45.042	0	19.573	174.206	0
	Coop de Norberto de la Riestra	5.309.242	2.009.742	1.695.475	0	0	376.138	0	2.095	1.179.902	45.890
	Coop de Pedernales	1.898.170	952.547	440.953	0	0	414.000	0	0	90.670	0
9 de Julio	Coop de 9 de julio, Mariano Moreno	52.019.697	19.529.932	17.845.847	6.810.843	2.635.090	3.647.143	0	0	1.550.842	0
	Coop de Dudignac	2.877.982	1.457.999	563.349	0	0	210.555	0	59.497	493.065	93.517
	Coop de Facundo Quiuroga	3.275.758	909.313	480.673	543.651	0	246.888	0	0	1.095.233	0
	Coop de French	2.447.076	504.939	1.616.028	0	0	95.379	0	0	230.730	0
	Coop de La Niña	1.287.123	242.585	78.045	561.637	0	54.556	0	18.087	332.213	0
Alberti	Coop de Coronel Mom	965.937	417.095	193.641	125.092	0	49.206	0	20.872	160.031	0
	Coop de Coronel Seguí	396.666	107.714	96.737	0	0	0	0	0	192.215	0
	Coop de Norberto de la Riestra	125.861	51.694	17.551	0	0	17.598	0	0	36.824	2.194
	Coop de Pla	702.175	115.974	296.205	0	0	0	0	0	289.996	0
Arrecifes	Coop de Todd	1.302.473	411.006	241.277	298.916	0	189.789	0	15.095	146.390	0
	Coop de Viña	743.255	297.101	99.352	0	12.537	170.913	0	13.965	149.387	0
Baradero	Coop de Villa Lia Ltda.	237.860	0	170.081	0	0	0	0	0	67.779	0

Informe del Sector Eléctrico - Cooperativas - Año 2004

Departamento	Nombre	Total	Residencial	Comercial	Industrial	S. Sanitarios	Alumbrado	Riego Agr.	Oficial	E. Rural	Otros
Bolívar	Coop de 25 de Mayo Sur	4.732	0	0	0	0	0	0	0	4.732	0
	Coop de Bolivar	30.684.799	13.566.795	4.308.709	8.244.271	0	2.895.265	0	648.163	1.021.596	0
	Coop de Pirovano	1.892.200	752.274	408.657	0	32.660	254.512	0	24.877	411.455	7.765
	Coop de Urdampilleta	2.928.364	1.505.337	703.773	41.053	0	354.797	0	68.552	254.852	0
Bragado	Coop de Bragado	6.184.135	2.285.087	1.342.322	263.934	34.014	34.830	26.811	124.634	2.072.503	0
	Coop de Olascoaga	251.777	56.590	22.432	0	0	50.560	0	0	122.195	0
Campana	Coop de Provision p/ P. Forestales	842.873	0	0	0	0	0	0	0	842.873	0
Cañuelas	Coop de Monte	105.520	0	0	57.797	0	0	0	0	47.723	0
Capitán Sarmiento	Coop de La Luisa	779.611	44.823	36.156	0	0	18.965	0	25.751	653.916	0
Carlos Casares	Coop de Z. Norte Casares Ltda.	3.343.593	509.857	183.193	1.214.829	0	238.168	0	35.632	1.151.478	10.436
Carlos Tejedor	Coop de Carlos Tejedor	7.010.937	3.058.182	1.624.314	597.306	74.604	781.450	0	398.130	476.951	0
	Coop de Colonia Sere	883.270	380.914	214.207	0	0	71.466	0	0	216.683	0
	Coop de Curarú	1.281.574	214.736	96.672	511.089	0	78.238	0	0	380.839	0
	Coop de Timote	846.450	248.183	110.923	86.096	0	97.772	0	0	303.476	0
	Coop de Tres Algarrobos	5.953.500	1.729.535	1.402.261	1.734.019	0	511.395	0	0	567.237	9.053
Carmen de Areco	Coop de Carmen de Areco	18.758.192	6.460.351	2.565.448	5.129.568	568.612	1.676.318	0	455.479	1.616.462	285.954
Chacabuco	Coop de Chacabuco	65.417.236	21.814.235	7.136.158	25.658.406	3.454.018	3.310.701	0	1.321.061	2.215.758	506.899
	Coop de Coronel Mom	551.994	39.004	21.867	347.887	0	16.876	0	0	126.360	0
	Coop de Salto	30.694	24.501	2.852	0	0	0	0	3.341	0	0
Chivilcoy	Coop de Coronel Mom	669.823	18.097	12.920	331.939	0	11.418	0	39.432	256.017	0
	Coop de Gorostiaga	1.043.755	241.120	104.070	479.465	0	37.980	0	0	181.120	0
	Coop de Moquehua	2.645.303	1.079.195	567.921	478.694	0	362.606	0	0	156.887	0
	Coop de San Sebastián Ltda. (Chivilcoy)	1.750.347	279.561	72.830	335.658	0	79.621	0	0	982.677	0
Colón	Coop de Colón	31.556.014	12.131.314	4.812.351	9.389.791	1.389.806	2.152.820	0	475.294	966.991	237.647
	Coop de Pearson	358.951	113.728	107.228	0	0	49.554	0	0	88.441	0
Daireaux	Coop de Daireaux	4.498.292	1.670.752	641.427	0	0	435.600	0	0	1.750.513	0
	Coop de Huanguelen	9.830	0	471	0	0	0	0	0	9.359	0
Escobar	Coop de Escobar Norte	14.794.495	5.796.803	2.611.161	4.979.901	0	1.081.872	0	43.310	253.313	28.135
Exaltación de la Cruz	Coop de Lujan	241.740	63.101	14.953	163.686	0	0	0	0	0	0
	Coop de Parada Robles	18.751.327	6.512.270	9.128.994	0	0	1.557.443	0	74.577	1.478.043	0
	Coop de Villa Lia Ltda.	93.645	0	63.286	0	0	0	0	0	30.359	0
Florentino Ameghino	Coop de Ameghino	9.427.450	4.253.317	1.093.168	1.047.419	0	613.763	0	457.479	1.962.304	0
	Coop de Pasteur	422.451	87.175	56.307	0	177.578	22.143	0	19.424	59.824	0
General Arenales	Coop de Ferré	3.529.050	1.320.184	1.478.846	226.147	52.310	224.143	0	85.189	114.494	27.737
	Coop de La Angelita	667.800	180.698	213.739	0	0	53.127	0	13.145	207.091	0
	Coop El Chingolo (Santa Fe)	627.939	21.218	292.466	0	0	7.500	0	0	306.755	0
General Las Heras	Coop de General Las Heras	2.026.199	0	0	0	0	0	0	0	2.026.199	0

Informe del Sector Eléctrico - Cooperativas - Año 2004

Departamento	Nombre	Total	Residencial	Comercial	Industrial	S. Sanitarios	Alumbrado	Riego Agr.	Oficial	E. Rural	Otros
General Las Heras	Coop de Lujan	410.425	119.260	91.401	172.095	0	0	0	8.610	19.059	0
General Pinto	Coop de Coronel Granada	3.130.819	630.643	518.026	296.114	22.799	299.556	0	46.454	1.287.600	29.627
	Coop de El Dorado	266.916	0	0	133.326	0	0	0	0	133.590	0
	Coop de Germania	2.435.461	633.727	213.744	54.430	0	279.355	0	41.308	1.042.367	170.530
	Coop de Iriarte	1.229.393	403.632	265.391	194.902	0	153.359	0	0	212.109	0
General Rodríguez	Coop de Lujan	98.919	12.837	10.449	16.502	0	0	0	13.375	45.756	0
General Viamonte	Coop de Baigorrita	2.271.733	1.062.266	360.802	151.189	16.258	219.377	0	0	444.949	16.892
	Coop de General Viamonte	15.315.936	7.055.070	2.951.482	865.494	748.267	2.103.532	0	471.689	909.020	211.382
	Coop de San Emilio	448.704	107.979	29.186	103.121	0	60.265	0	0	148.153	0
	Coop de Zavalia	692.101	185.158	172.060	0	0	74.831	0	0	250.768	9.284
General Villegas	Coop de Banderalo	2.124.909	757.117	911.858	0	0	297.394	0	0	158.540	0
	Coop de Cañada Seca	1.287.893	478.122	285.418	0	0	145.005	0	0	379.348	0
	Coop de Charlone	4.121.452	1.029.218	473.210	1.900.433	0	170.916	0	81.366	466.309	0
	Coop de Emilio Bunge	6.989.692	1.134.611	389.082	3.942.904	24.589	293.579	0	36.300	1.158.304	10.323
	Coop de Piedritas	3.597.181	1.150.271	524.303	1.032.440	62.677	273.312	0	54.554	446.806	52.818
	Coop de Rufino (Santa Fe)	142.595	0	0	0	0	0	0	0	142.595	0
	Coop de Santa Eleodora	1.092.981	176.470	114.478	0	0	45.948	0	0	756.085	0
	Coop de Santa Regina	908.651	276.627	116.147	0	0	139.828	0	20.550	336.097	19.402
	Coop de Villa Saboya	995.770	178.678	82.698	0	0	103.932	0	22.489	607.973	0
	Coop de Villa Sauze	473.487	291.688	58.476	0	0	70.500	0	0	52.823	0
Junín	Coop de Agustín Roca Ltda.	1.835.117	461.422	234.726	9.978	8.387	152.195	0	40.269	928.140	0
	Coop de Agustina	1.200.161	181.870	159.294	0	5.580	89.114	0	34.673	729.630	0
	Coop de Fortín Tiburcio	720.943	240.213	180.923	0	7.740	44.500	0	28.004	219.563	0
	Coop de Junin - La Agraria	532.655	0	32.012	0	0	0	0	0	500.643	0
	Coop de La Angelita	105.309	0	0	0	0	0	0	0	105.309	0
	Coop de Laplacetete	277.632	50.360	19.913	0	0	0	0	0	207.359	0
	Coop de Morse	1.653.629	617.127	538.908	304.052	0	101.905	0	26.010	57.707	7.920
Leandro N. Alem	Coop de El Dorado	3.273.724	169.522	98.257	1.007.568	0	57.420	0	0	1.940.957	0
	Coop El Chingolo (Santa Fe)	743.237	66.040	546.165	0	0	10.360	0	0	120.672	0
Lincoln	Coop de Arenza	9.126.762	607.081	2.636.047	5.466.468	0	333.928	0	43.638	39.600	0
	Coop de Bayauca	1.376.761	298.701	194.800	163.429	0	67.160	0	0	641.024	11.647
	Coop de Carlos Salas La Pradera	265.131	163.328	38.204	0	0	42.560	0	0	21.039	0
	Coop de El Dorado	477.902	35.738	9.267	168.611	0	7.476	0	0	256.810	0
	Coop de El Triunfo	2.015.527	868.431	303.405	97.579	0	188.208	0	45.595	512.309	0
	Coop de Las Toscas	967.894	253.893	95.981	0	22.847	117.696	0	46.058	417.400	14.019
	Coop de Martínez de Hoz	1.723.787	480.414	403.269	257.202	0	212.771	0	0	369.394	737
	Coop de Pasteur	1.914.160	1.082.432	393.011	48.465	0	25.097	0	57.446	307.709	0

Informe del Sector Eléctrico - Cooperativas - Año 2004

Departamento	Nombre	Total	Residencial	Comercial	Industrial	S. Sanitarios	Alumbrado	Riego Agr.	Oficial	E. Rural	Otros
Lincoln	Coop de Roberts	4.105.958	1.602.790	1.027.366	355.211	0	542.994	0	0	577.597	0
Lobos	Coop de Antonio Carboni	7.929.022	1.166.676	715.676	494.118	0	534.851	0	0	5.017.701	0
Luján	Coop de Lujan	242.160.299	57.516.854	17.528.533	151.065.005	4.114.410	8.927.850	0	1.909.913	1.097.734	0
Mercedes	Coop de Lujan	2.784	0	0	0	0	0	0	0	0	2.784
	Coop de Mercedes Julio Levin de Agote	8.376.249	1.159.435	410.164	3.457.124	0	212.439	0	0	3.137.087	0
Monte	Coop de Antonio Carboni	49.631	0	0	0	0	0	0	0	49.631	0
	Coop de Monte	37.642.786	7.998.364	3.406.338	20.940.753	0	2.516.798	0	0	2.780.533	0
Navarro	Coop de Antonio Carboni	85.947	17.142	5.054	0	0	10.392	0	0	53.359	0
	Coop de Navarro COPESNA	30.696.004	6.625.161	6.913.898	12.368.873	323.130	1.438.069	0	632.671	2.394.202	0
	Coop de Suipacha	318.957	123.725	41.929	0	0	0	0	0	153.303	0
Pehuajó	Coop de Pehuajó	40.399.162	17.469.957	7.775.777	9.427.069	0	4.062.791	0	0	1.663.568	0
Pergamino	Coop de Ayerza	533.555	193.624	23.054	82.518	0	57.617	0	0	176.742	0
	Coop de El Socorro	2.184.001	723.747	266.541	444.127	20.115	249.692	0	29.164	450.615	0
	Coop de Guerrico	2.308.494	452.309	352.285	824.583	0	222.241	0	0	457.076	0
	Coop de La Violeta	1.806.612	494.736	713.453	25.593	0	179.520	0	0	393.310	0
	Coop de Manuel Ocampo	2.105.943	620.603	980.048	0	20.315	214.975	0	24.954	245.048	0
	Coop de Mariano Alfonzo	1.841.017	516.214	714.055	20.995	15.843	174.787	0	26.920	372.203	0
	Coop de Mariano Benitez	468.665	96.994	66.877	149.157	0	88.331	0	0	67.306	0
	Coop de Pergamino	139.847.737	52.516.705	25.192.351	41.128.563	5.010.087	12.100.659	720.811	2.564.300	0	614.261
	Coop de Pinzón	887.121	234.270	128.714	180.465	0	179.530	0	0	164.142	0
	Coop de Rancagua	1.688.754	320.947	108.420	823.732	0	121.248	0	24.755	289.652	0
Coop de Urquiza	3.745.962	780.302	372.338	1.752.601	14.781	338.090	0	35.126	452.724	0	
Pilar	Coop de Lujan	4.408	2.960	0	0	0	0	0	0	1.448	0
Ramallo	Coop de Ramallo	13.886.550	6.762.037	1.963.491	1.837.157	1.410.386	1.346.413	0	206.100	330.588	30.378
Rivadavia	Coop de Fortín Olavarria	1.650.608	545.548	663.566	0	0	142.688	0	0	298.806	0
	Coop de Gonzalez Moreno	2.044.751	830.008	863.862	0	0	216.719	0	0	134.162	0
	Coop de Rivadavia	15.190.100	6.394.024	4.170.451	1.388.379	247.141	1.463.437	0	495.880	1.004.735	26.053
	Coop de Roosevelt	627.307	174.817	138.924	0	0	45.000	0	0	268.566	0
	Coop de Sansinena	632.097	284.746	46.075	12.688	0	72.272	0	22.390	193.926	0
Rojas	Coop de La Angelita	67.835	0	0	0	0	0	0	7.324	60.511	0
	Coop de Rojas	66.334.143	12.617.316	3.561.020	43.439.811	1.189.538	3.259.771	0	564.358	1.559.105	143.224
Roque Pérez	Coop de Antonio Carboni	483.272	160.000	78.803	0	0	127.223	0	0	117.246	0
	Coop de Norberto de la Riestra	44.388	0	0	0	0	0	0	1.626	42.762	0
Saladillo	Coop de 25 de Mayo Sur	68.369	0	0	0	0	0	0	324	68.045	0
	Coop de Saladillo	39.133.097	14.051.051	5.984.606	10.327.375	1.162.004	4.394.721	0	833.931	1.884.855	494.554
Saliqueló	Coop de Quenuma	1.189.183	287.778	150.904	223.106	0	170.798	0	0	356.597	0
Salto	Coop de Arroyo Dulce	2.635.706	995.424	565.139	581.851	1.569	270.536	0	31.865	189.322	0

Informe del Sector Eléctrico - Cooperativas - Año 2004

Departamento	Nombre	Total	Residencial	Comercial	Industrial	S. Sanitarios	Alumbrado	Riego Agr.	Oficial	E. Rural	Otros
Salto	Coop de Gahan	1.400.211	332.764	563.448	0	0	139.642	0	0	364.357	0
	Coop de Inés Indart	1.279.399	563.692	374.404	113.454	37.388	73.391	0	0	104.581	12.489
	Coop de Salto	67.032.308	14.357.348	5.204.014	40.676.656	1.630.988	2.695.158	0	895.422	1.409.802	162.920
San Andrés de Giles	Coop de Azcuenaga	1.134.800	151.360	439.022	0	0	0	0	0	544.418	0
	Coop de Cucullú	1.568.552	128.852	44.358	659.764	0	106.680	0	14.794	614.104	0
	Coop de Franklin	883.957	92.987	20.677	0	0	0	0	0	770.293	0
	Coop de Villa Ruiz	563.694	267.954	34.425	42.300	0	49.500	0	0	169.515	0
San Antonio de Areco	Coop de San A. de Areco	35.311.225	12.118.561	11.020.920	6.523.608	1.123.923	1.840.463	0	0	2.437.885	245.865
	Coop de Villa Lia Ltda.	3.511.363	485.568	2.274.589	0	0	132.070	0	33.776	585.360	0
San Nicolás	Coop de General Rojo	2.690.686	1.405.415	367.757	387.384	69.489	290.060	0	34.708	135.873	0
	Coop de La Emilia	2.457.583	1.587.700	376.204	0	90.655	237.315	0	47.916	0	117.793
San Pedro	Coop de San Pedro	106.979.568	26.199.457	27.686.209	41.215.646	3.303.128	3.445.943	0	1.326.672	3.228.745	573.768
Suipacha	Coop de Suipacha	1.870.821	1.019	75.350	261.097	0	0	0	0	1.533.355	0
Trenque Lauquen	Coop de Trenque Lauquén	87.834.500	24.341.345	28.515.605	7.962.777	998.089	5.694.010	0	3.858.066	16.464.608	0
Zárate	Coop de Zárate	269.843.232	46.985.756	18.150.707	186.911.530	4.766.110	6.906.037	0	5.729.589	127.040	266.463
	Total BN	1.652.716.337	458.693.728	259.449.476	672.475.885	34.919.568	94.274.043	747.622	24.989.543	102.666.112	4.500.360

Energía Eléctrica Facturada (kW)

Buenos Aires Área Sur

Departamento	Nombre	Total	Residencial	Comercial	Industrial	S. Sanitarios	Alumbrado	Riego Agr.	Oficial	E. Rural	Otros
Adolfo Alsina	Coop de Adolfo Alsina Ltda.	1.127.947	0	202.313	0	274.024	0	0	0	651.610	0
	Coop de Darregueira	532.224	0	0	4.168	0	0	0	0	528.056	0
	Coop de Espartillar	264.653	14.143	118.036	0	0	34.982	0	0	97.492	0
	Coop de Rivera	4.336.584	1.678.568	970.559	693.515	96.184	572.787	0	85.933	239.038	0
	Coop de San Miguel Arcangel	845.003	352.207	210.927	48.065	0	107.963	0	0	125.841	0
	Coop de Villa Maza	5.003.097	929.513	588.774	2.460.594	49.208	344.581	0	0	554.891	75.536
Bahía Blanca	Coop de Cabildo	6.457.087	1.123.295	434.845	1.464.442	134.122	249.202	0	1.684.983	1.366.198	0
	Coop de Colonia La Merced	200.507	0	0	0	0	11.288	0	0	189.219	0
Cnl. de Marina L. Rosales	Coop de Punta Alta	94.412.519	26.948.420	9.033.215	17.222.163	648.215	3.417.912	0	36.600.503	542.091	0
Coronel Dorrego	Coop de Cnel. Dorrego	14.526.174	5.646.920	3.770.027	550.698	967.499	1.575.101	0	445.081	1.570.848	0
	Coop de El Perdido - Jose A. Guisasola	1.034.745	492.951	229.729	96.445	17.763	185.598	0	0	0	12.259
	Coop de Oriente Ltda.	1.991.476	966.719	636.344	0	0	311.624	0	76.789	0	0
Coronel Pringles	Coop de Coronel Pringles	20.445.112	9.251.064	2.822.731	5.211.624	0	1.867.551	0	642.260	649.882	0
	Coop de Indio Rico	968.170	507.593	243.952	11.184	15.857	120.285	0	39.963	27.104	2.232
	Coop de Saldungaray	620.695	16.193	69.188	72.373	0	9.814	0	0	453.127	0
Coronel Suárez	Coop de Espartillar	182.306	12.369	27.268	0	0	9.072	0	0	133.597	0

Informe del Sector Eléctrico - Cooperativas - Año 2004

Departamento	Nombre	Total	Residencial	Comercial	Industrial	S. Sanitarios	Alumbrado	Riego Agr.	Oficial	E. Rural	Otros
Coronel Suárez	Coop de Huanguelen	8.617.040	2.750.839	1.298.013	3.105.259	0	893.526	0	0	569.403	0
	Coop de La Colina	266.278	881	6.477	0	0	1.800	0	0	257.120	0
	Coop de S. de la Ventana	566.228	216.329	157.485	0	0	177.196	0	15.218	0	0
	Coop de San Jose	4.577.729	2.323.938	494.625	671.345	28.137	668.299	0	39.925	351.460	0
General Lamadrid	Coop de General Lamadrid	736.760	208.012	107.976	0	0	123.853	0	0	296.919	0
	Coop de Huanguelen	49.948	0	0	48.668	0	0	0	0	1.280	0
	Coop de La Colina	941.235	288.639	110.231	89.032	0	67.060	0	36.903	349.370	0
	Coop de Las Martinetas	568.197	69.001	36.030	0	291.818	22.874	0	0	148.474	0
	Coop de San Jorge	364.350	103.882	93.490	0	0	42.616	0	0	124.362	0
Guaminí	Coop de Adolfo Alsina Ltda.	1.016.119	0	253.181	162.635	0	0	0	0	600.303	0
	Coop de Espartillar	513.125	33.834	156.511	0	0	18.372	0	0	304.408	0
	Coop de Huanquelen	521.217	53.704	13.029	268.628	0	13.018	0	0	172.838	0
Monte Hermoso	Coop de Monte Hermoso	11.164.028	4.985.045	2.968.363	673.625	605.861	1.634.704	0	287.752	8.678	0
Patagones	Coop de Bahia San Blás	1.696.074	347.887	489.080	0	9.096	426.156	0	86.019	337.836	0
	Coop de J. Pradere	250.705	155.382	36.918	0	0	51.640	0	6.765	0	0
	Coop de Stroeder	361.842	0	0	0	0	0	0	2.780	359.062	0
Puán	Coop de 17 de Agosto	865.293	212.105	140.623	0	11.220	120.155	0	37.333	343.857	0
	Coop de Azopardo	474.650	81.880	42.496	0	0	26.748	0	8.220	301.786	13.520
	Coop de Bordenave	1.322.920	456.962	334.646	0	15.830	108.908	0	0	406.574	0
	Coop de Chasico	24.488	0	0	0	0	0	0	0	24.488	0
	Coop de Darregueira	6.816.960	3.320.953	1.453.785	733.095	188.686	689.077	0	107.019	300.103	24.242
	Coop de Felipe Sola	755.931	348.451	213.215	0	0	97.319	0	43.143	38.346	15.457
	Coop de Puan	12.220.850	2.744.640	1.338.604	5.889.439	130.349	1.021.798	0	180.776	915.244	0
	Coop de San Germán	297.381	91.771	51.339	0	0	45.024	0	12.394	96.853	0
Coop de Villa Iris	2.410.186	1.020.015	300.931	145.523	0	379.151	0	109.756	454.810	0	
Saavedra	Coop de Dufaur	693.973	179.595	122.241	0	0	52.665	0	0	339.472	0
	Coop de Espartillar	775.560	458.999	181.609	0	0	119.437	0	0	15.515	0
	Coop de Felipe Sola	20.994	0	0	0	0	0	0	0	20.994	0
	Coop de Goyena	1.918.634	297.453	149.425	185.049	9.040	123.896	0	624.414	499.744	29.613
	Coop de Pigüe	19.737.529	7.866.834	4.214.492	4.407.877	0	2.323.836	0	0	924.490	0
	Coop de Tornquist	222.207	0	99.235	0	0	0	0	0	122.972	0
Tornquist	Coop de Chasico	663.679	104.985	124.480	0	0	53.629	0	0	380.585	0
	Coop de Felipe Sola	146.866	14.226	6.431	0	0	0	0	1.715	124.494	0
	Coop de S. de la Ventana	3.362.015	1.261.569	1.147.390	0	187.995	538.850	0	92.316	133.895	0
	Coop de Saldungaray	1.518.288	580.996	267.335	0	17.566	264.183	0	0	338.313	49.895
	Coop de Tornquist	10.347.546	3.424.233	2.883.133	1.849.591	0	990.934	0	0	1.199.655	0
Villarino	Coop de Algarrobo (J. Couste)	2.432.875	904.943	436.626	773.400	0	169.452	0	0	148.454	0

Informe del Sector Eléctrico - Cooperativas - Año 2004

Departamento	Nombre	Total	Residencial	Comercial	Industrial	S. Sanitarios	Alumbrado	Riego Agr.	Oficial	E. Rural	Otros
Villarino	Coop de Ascasubi	2.167.197	1.065.479	312.694	495.939	41.316	251.769	0	0	0	0
	Coop de Colonia La Merced	779.748	0	153.336	58.754	0	0	0	0	567.658	0
	Coop de Colonia Los Alfalfares	1.477.385	209.841	16.092	0	200.600	23.675	0	0	1.027.177	0
	Coop de Mayor Buratovich	5.182.133	1.780.824	943.669	115.976	139.459	509.432	3.955	144.033	1.544.785	0
	Coop de Pedro Luro	9.155.647	3.218.824	1.887.430	2.452.736	0	650.129	0	0	946.528	0
Total BS		270.950.109	89.122.906	42.400.574	49.961.842	4.079.845	21.518.941	3.955	41.411.993	22.227.299	222.754

Energía Eléctrica Facturada (kW)

Chaco

Departamento	Nombre	Total	Residencial	Comercial	Industrial	S. Sanitarios	Alumbrado	Riego Agr.	Oficial	E. Rural	Otros
12 de Octubre	Coop Agrop. y Elect. Rural La Federación	1.282.994	0	0	0	14.400	0	0	97.200	1.171.394	0
2 de Abril	Coop de 2 de Abril	228.451	0	56.317	0	0	0	0	0	172.134	0
25 de Mayo	Coop Agrop. Machagai Ltda.	738.397	0	0	0	0	0	0	0	738.397	0
9 de Julio	Coop Agrop. Las Breñas Ltda.	1.214.178	0	0	0	0	0	0	0	1.214.178	0
Chacabuco	Coop Agrop. Charata Ltda.	670.452	148.135	0	9.458	19.785	11.778	0	54.117	383.971	43.208
	Coop de Charata de agua, ser. y viv. Ltd	1.101.994	0	0	0	0	0	0	59.720	1.042.274	0
Comandante Fernández	Coop Agrop. La Unión	4.822.840	454.526	462.764	0	0	49.266	0	397.920	3.458.364	0
Fray Justo Sta. María de Oro	Coop Agrop. Santa Sylvina	768.158	0	0	0	3.625	0	0	102.930	661.603	0
General Belgrano	Coop de Elect. Electrurural Ltda.	733.605	0	0	0	0	0	0	0	733.605	0
General Güemes	Coop de Provisión Norte Chaqueño Ltda.	1.196.222	0	0	0	0	0	0	0	1.196.222	0
Libertador Gral. San Martín	Coop Agrícola Toba Algodonera Ltda.	861.982	0	0	0	0	0	0	138.362	723.620	0
Maipú	Coop Energetica Maipú Ltda.	770.534	0	0	1.429	1.349	511	0	87.227	680.018	0
Mayor Luis J. Fontana	Coop Agrícola Villa Angela	1.451.050	0	0	0	4.850	0	0	72.143	1.353.369	20.688
	Coop de Coronel Du Graty	225.692	0	0	0	0	0	0	0	225.692	0
Presidencia de la Plaza	Coop de Elect. Rural Las Colonias Ltda.	481.410	0	0	0	1.902	0	0	47.719	431.299	490
San Fernando	Coop Agrícola Río Tapenaga Alg.(St. Fe).	623.516	558.257	0	0	0	0	0	65.259	0	0
San Lorenzo	Coop Agrop. La Defensa Ltda.	500.851	0	0	0	0	0	0	54.206	395.213	51.432
Total Chaco		17.672.326	1.160.918	519.081	10.887	45.911	61.555	0	1.176.803	14.581.353	115.818

Energía Eléctrica Facturada (kW)

Chubut

Departamento	Nombre	Total	Residencial	Comercial	Industrial	S. Sanitarios	Alumbrado	Riego Agr.	Oficial	E. Rural	Otros
Biedma	Coop de Puerto Madryn	121.276.817	33.132.067	17.978.030	57.347.254	5.082.482	5.370.123	0	2.075.921	17.396	273.544
	Coop de Puerto Piramides	918.309	174.327	555.054	0	0	0	0	188.928	0	0
Cushamen	Coop de Cushamen	433.799	285.725	19.897	0	36.820	34.570	0	51.284	0	5.503
	Coop de El Maiten	2.522.779	1.384.521	213.719	249.272	45.992	301.748	0	317.082	0	10.445

Informe del Sector Eléctrico - Cooperativas - Año 2004

Departamento	Nombre	Total	Residencial	Comercial	Industrial	S. Sanitarios	Alumbrado	Riego Agr.	Oficial	E. Rural	Otros
Cushamen	Coop de Gualjaina	450.112	257.765	70.837	4.000	0	1.715	0	76.652	0	39.143
Escalante	Coop de Comodoro Rivadavia	508.620.123	90.992.083	38.568.114	358.146.219	0	16.336.057	0	4.577.650	0	0
	Coop de Diadema Argentina	1.317.449	821.803	66.659	0	0	391.831	0	5.192	0	31.964
Florentino Ameghino	Coop de Camarones Ida	1.262.280	486.134	326.750	0	0	250.970	0	198.426	0	0
Futaleufú	Coop de Corcovado	1.804.290	1.158.997	328.976	30.605	0	90.897	0	184.675	0	10.140
	Coop de Esquel "16 de Octubre"	39.374.173	18.361.427	7.886.488	4.243.063	1.835.746	3.860.714	116.762	2.283.894	644.469	141.610
Gaiman	Coop de Dolavon	6.542.991	1.272.542	550.852	3.320.741	0	377.971	0	399.197	621.688	0
	Coop de Gaiman	9.217.842	2.381.817	1.996.049	2.207.900	303.600	577.790	0	229.184	1.485.055	36.447
Gastre	Coop de Gastre	491.631	272.026	107.483	0	34.315	27.915	0	49.892	0	0
Languiñeo	Coop de Tecka Luz y Fuerza	861.031	371.745	165.093	0	90.698	100.040	0	94.645	0	38.810
Mártires	Coop de Las Plumas	502.660	243.044	105.852	0	0	55.936	0	45.653	0	52.175
Paso de Indios	Coop de Paso de Indios	1.015.305	608.718	125.223	0	0	52.765	0	228.599	0	0
Rawson	Coop de Rawson	40.812.277	15.773.116	4.822.493	6.135.681	3.810.843	4.986.158	0	5.134.986	149.000	0
	Coop de Trelew	184.344.403	49.274.066	23.656.904	80.373.489	17.892.109	9.962.131	295.136	2.890.568	0	0
Río Senguerr	Coop de Aldea Beileiro Lda	407.266	88.629	51.572	0	34.774	105.839	0	49.337	34.384	42.731
	Coop de Facundo	106.246	53.675	9.221	0	0	9.837	0	16.172	0	17.341
	Coop de Lago Blanco	223.941	88.908	52.347	0	23.931	36.925	0	21.830	0	0
	Coop de Ricardo Rojas	269.220	146.482	50.510	0	0	31.780	0	20.855	0	19.593
	Coop de Río Mayo	3.216.152	1.437.328	393.898	0	158.283	380.192	0	846.451	0	0
	Coop de Víctor Antorena Lda	1.607.005	589.289	271.447	0	114.476	188.787	0	244.001	0	199.005
Sarmiento	Coop de Buen Pasto	62.770	47.491	250	0	0	0	0	15.029	0	0
	Coop de Sarmiento	7.982.211	4.876.530	1.719.378	0	0	760.112	0	626.191	0	0
Tehuelches	Coop de Río Pico	940.005	543.866	186.866	0	0	73.405	0	110.656	0	25.212
	Coop de Tehuelches	2.683.433	1.260.082	570.546	0	0	410.570	0	381.434	23.995	36.806
Telsen	Coop de Gan Gan	598.293	322.416	109.303	0	36.109	10.433	0	97.843	0	22.189
	Coop de Telsen	453.415	308.331	84.395	0	0	36.889	0	23.800	0	0
Total Chubut		940.318.228	227.014.950	101.044.206	512.058.224	29.500.178	44.824.100	411.898	21.486.027	2.975.987	1.002.658

Energía Eléctrica Facturada (kW) Cordoba

Departamento	Nombre	Total	Residencial	Comercial	Industrial	S. Sanitarios	Alumbrado	Riego Agr.	Oficial	E. Rural	Otros
Calamuchita	Coop de Amboy	498.422	218.331	45.135	1.690	36.282	16.499	0	2.002	177.455	1.028
	Coop de El Parador de la Montaña	111.034	25.329	73.927	0	8.241	2.817	0	720	0	0
	Coop de Embalse	10.355.854	4.616.115	2.125.340	1.678.765	365.841	833.585	0	550.423	73.285	112.500
	Coop de La Cruz	1.205.574	915.574	0	0	0	225.000	0	0	65.000	0
	Coop de La Cumbrecita	746.353	677.977	0	0	0	68.376	0	0	0	0
	Coop de Los Cóndores	2.835.701	1.166.925	555.037	534.859	155.167	224.122	0	80.792	65.237	53.562

Informe del Sector Eléctrico - Cooperativas - Año 2004

Departamento	Nombre	Total	Residencial	Comercial	Industrial	S. Sanitarios	Alumbrado	Riego Agr.	Oficial	E. Rural	Otros
Calamuchita	Coop de Los Reartes	1.169.155	455.037	169.883	194.836	261.158	51.000	0	34.242	0	2.999
	Coop de Río de Los Sauces	501.350	369.062	61.187	0	0	71.101	0	0	0	0
	Coop de San Agustín	4.686.742	2.163.557	0	1.591.067	0	272.541	0	0	473.577	186.000
	Coop de Santa Mónica	1.487.006	218.903	105.186	871.040	0	53.250	0	2.862	193.296	42.469
	Coop de Santa Rosa de Calamuchita	13.666.598	6.308.597	4.279.728	293.310	543.936	1.994.047	0	215.564	0	31.416
	Coop de Villa del Dique	3.354.041	1.578.821	815.934	0	176.903	481.563	0	229.178	0	71.642
	Coop de Villa General Belgrano	11.691.871	5.068.608	5.081.074	321.865	0	952.247	0	243.617	0	24.460
	Coop de Villa Rumipal	2.610.993	1.276.444	340.484	16.379	536.553	373.895	0	38.803	0	28.435
Colón	Coop de Agua De Oro	2.230.308	1.352.976	522.262	0	0	191.346	0	57.895	38.202	67.627
	Coop de Ascochinga	1.377.500	431.772	626.752	0	0	78.000	0	26.919	169.057	45.000
	Coop de Colonia Caroya y Jesus María	68.568.024	22.705.009	11.796.259	25.359.001	512.261	4.595.796	719.161	1.876.454	520.381	483.702
	Coop de Colonia Tirolesa	6.952.818	1.419.789	2.804.356	25.705	0	299.476	39.075	159.488	2.204.929	0
	Coop de General Paz	3.043.460	537.313	365.164	1.651.850	43.796	108.977	0	139.450	196.910	0
	Coop de La Granja	2.257.878	1.276.949	523.947	0	177.086	160.957	0	66.537	45.006	7.396
Cruz del Eje	Coop de San Marcos Sierras	1.320.561	834.066	152.701	0	123.252	102.592	0	38.578	0	69.372
	Coop de Villa de Soto	9.014.257	2.628.658	597.498	4.365.575	0	657.164	0	79.670	566.630	119.062
	Coop Media Naranja de El Brete	1.559.398	861.990	210.810	151.740	193.270	33.350	0	86.220	0	22.018
General Roca	Coop de Charlone	703.172	0	0	0	0	0	0	0	703.172	0
	Coop de El Campillo	3.534.867	2.816.140	0	0	0	473.727	0	0	245.000	0
	Coop de Huinca Renancó	16.830.574	9.063.474	5.594.833	172.655	0	925.113	0	502.045	369.624	202.830
	Coop de Italo	1.768.558	644.670	350.098	25.496	0	282.371	0	28.771	248.510	188.642
	Coop de Jovita	7.955.365	3.346.264	1.498.223	0	0	819.827	0	322.703	1.635.013	333.335
	Coop de Mattaldi	1.781.878	984.189	502.165	0	0	137.815	0	94.229	0	63.480
	Coop de Villa Huidobro	5.258.996	3.045.275	950.322	206.159	0	605.177	0	0	452.063	0
	Coop de Villa Valeria	3.047.113	1.650.202	630.076	0	0	430.000	0	0	306.835	30.000
General San Martín	Coop de Arroyo Algodón	3.927.001	404.705	145.845	798.324	0	104.891	474.311	44.588	1.904.585	49.752
	Coop de Arroyo Cabral	4.645.805	1.422.094	542.842	1.951.771	118.202	251.900	0	41.334	317.662	0
	Coop de Ausonia	1.204.079	360.930	112.721	199.450	30.466	102.183	0	31.321	365.539	1.469
	Coop de Chazon	1.762.673	460.750	754.394	23.710	26.916	130.578	0	50.110	302.787	13.428
	Coop de Etruria	6.081.759	1.964.412	1.155.225	1.954.197	0	499.932	0	53.787	454.206	0
	Coop de La Laguna	2.134.023	619.080	337.246	394.856	0	162.531	0	40.327	579.983	0
	Coop de La Palestina	673.445	256.115	33.725	0	0	8.789	2.701	21.479	350.636	0
	Coop de La Playosa	4.642.334	1.573.647	626.186	70.272	0	464.163	0	76.470	1.831.596	0
	Coop de Luca	1.408.726	277.043	113.148	324.690	0	139.301	0	9.603	460.891	84.050
	Coop de Pasco	1.779.707	490.604	444.264	0	0	166.991	0	72.781	573.207	31.860
	Coop de Silvio Pellico	1.517.924	267.180	103.892	173.713	0	81.469	0	32.328	859.342	0
	Coop de Ticino	6.803.545	973.633	378.149	3.930.278	0	207.480	0	135.997	1.178.008	0
	Coop de Tio Pujio	19.464.095	1.104.546	433.377	14.270.856	7.320	217.297	99.232	39.091	3.279.876	12.500

Informe del Sector Eléctrico - Cooperativas - Año 2004

Departamento	Nombre	Total	Residencial	Comercial	Industrial	S. Sanitarios	Alumbrado	Riego Agr.	Oficial	E. Rural	Otros
General San Martín	Coop de Villa Nueva	7.121.500	129.809	358.410	1.766.777	72.683	18.840	0	94.825	4.680.156	0
Ischilín	Coop de Dean Funes	16.359.239	7.596.691	2.237.854	2.675.104	820.000	1.519.356	148.473	768.786	287.975	305.000
	Coop de Quilino	4.017.498	1.890.725	506.155	119.209	186.000	485.000	0	155.697	674.712	0
Juárez Celman	Coop de Alejandro Ltda.	121.237	13.265	24.029	0	25.136	0	0	1.337	50.807	6.663
	Coop de Bengolea	1.661.610	501.527	194.871	84.800	22.395	127.399	8.300	39.050	662.218	21.050
	Coop de Carnerillo	4.694.737	1.098.990	1.809.809	0	0	219.503	0	0	1.566.435	0
	Coop de Charras	4.245.043	506.251	301.572	2.756.116	48.000	303.771	0	46.711	282.622	0
	Coop de General Cabrera	9.386.781	0	0	8.394.713	0	0	409.788	0	582.280	0
	Coop de General Deheza	135.502.336	5.536.199	2.349.918	124.612.651	0	1.296.009	0	290.589	607.357	809.613
	Coop de Huanchillas	2.773.130	686.962	360.148	123.988	0	95.000	0	47.662	1.459.370	0
	Coop de Los Cisnes	2.880.912	224.733	41.435	15.286	0	45.415	877.027	5.909	1.635.693	35.414
	Coop de Olaeta	943.432	409.764	66.004	22.822	0	188.405	0	29.840	190.930	35.667
	Coop de Reducción	1.402.320	590.693	157.913	59.362	0	267.929	0	23.724	249.549	53.150
	Coop de Santa Eufemia	5.211.939	1.059.890	586.366	2.066.902	0	213.910	0	24.690	958.771	301.410
Coop de Ucacha	2.958.827	0	0	962.662	0	0	0	0	1.954.345	41.820	
Marcos Juárez	Coop de Arias	3.051.112	0	385.835	1.643.933	0	0	349.276	5.745	666.323	0
	Coop de Camilo Aldao	5.724.303	2.702.223	1.940.048	220.878	0	539.480	0	42.418	279.256	0
	Coop de Cavanagh	1.476.451	711.625	412.202	1.603	0	207.579	0	46.923	96.519	0
	Coop de General Baldissera	3.301.846	1.429.562	879.926	0	0	300.849	0	49.079	540.550	101.880
	Coop de General Roca	9.284.156	2.271.332	927.528	2.567.062	30.961	626.960	0	62.835	2.744.523	52.955
	Coop de Guatimonzín	4.282.070	1.824.309	368.884	1.064.505	0	324.507	0	35.654	664.211	0
	Coop de Inriville	5.328.669	2.260.714	1.844.737	129.030	0	428.981	0	46.823	522.367	96.017
	Coop de Isla Verde	1.927.183	430.301	127.908	0	0	103.488	0	19.451	1.246.035	0
	Coop de Leones	1.350.328	0	0	0	0	0	0	0	1.350.328	0
	Coop de Monte Buey	9.658.606	4.049.142	3.452.628	292.552	0	625.216	0	144.482	843.413	251.173
Minas	Coop de San Carlos Minas	1.202.797	522.789	227.131	0	0	89.534	0	104.076	208.124	51.143
Pocho	Coop de Salsacate	1.958.074	434.072	207.481	95.343	240.000	360.000	0	30.886	566.392	23.900
Pres. Roque Sáenz Peña	Coop de General Levalle	7.035.692	3.055.103	1.191.099	680.461	0	716.948	5.808	75.092	1.096.939	214.242
	Coop de La Cesira	3.198.192	801.266	552.311	899.423	0	185.910	0	58.112	701.170	0
	Coop de Laboulaye	28.626.314	13.001.030	5.502.328	4.425.724	165.318	2.305.581	0	867.335	2.229.462	129.536
	Coop de Melo	1.526.427	585.210	323.190	0	0	176.049	0	61.619	358.505	21.854
	Coop de Serrano	5.252.657	1.854.930	1.454.946	0	109.589	387.413	0	34.587	1.277.957	133.235
Río Cuarto	Coop de Achiras	2.055.958	1.292.729	0	0	61.188	195.852	0	0	506.189	0
	Coop de Adelia María	9.663.613	4.126.430	3.759.519	849.152	0	0	0	0	928.512	0
	Coop de Alcira	6.571.258	2.680.489	2.230.882	0	235.000	819.091	0	167.530	371.873	66.393
	Coop de Alpa Corral	701.275	358.376	96.345	2.358	75.313	77.367	0	42.062	30.468	18.986
	Coop de Berrotarán	9.695.760	2.988.038	1.198.785	4.108.763	173.840	929.351	0	31.711	178.038	87.234
	Coop de Bulnes	945.592	460.321	103.885	39.033	0	141.049	0	102.465	95.127	3.712

Informe del Sector Eléctrico - Cooperativas - Año 2004

Departamento	Nombre	Total	Residencial	Comercial	Industrial	S. Sanitarios	Alumbrado	Riego Agr.	Oficial	E. Rural	Otros
	Coop de Chucul	785.264	259.776	0	310.269	14.237	31.760	0	29.061	140.161	0
	Coop de Coronel Baigorria	7.762.819	571.892	241.146	6.355.560	24.000	176.520	0	16.416	339.885	37.400
	Coop de Coronel Moldes	11.506.729	3.961.983	4.814.340	0	0	919.958	0	217.091	1.466.195	127.162
	Coop de Elena	4.904.661	1.791.672	671.496	909.000	153.205	531.726	0	17.420	765.026	65.116
	Coop de Las Acequias	2.670.483	871.177	351.140	193.457	167.887	134.892	118.359	101.736	620.491	111.344
	Coop de Las Higueras	4.701.296	2.383.683	557.567	862.827	174.621	320.004	0	155.134	247.460	0
	Coop de Las Vertientes	1.026.177	463.718	95.751	42.444	28.266	89.933	26.461	0	279.604	0
	Coop de Sampacho	10.635.474	4.794.600	1.308.843	2.043.624	161.566	1.013.694	0	123.078	1.142.815	47.254
	Coop de San Basilio	5.336.327	1.585.505	1.024.725	825.040	77.600	339.393	0	22.003	1.286.965	175.096
	Coop de Santa Catalina (Holmberg)	3.565.533	1.494.769	563.401	397.103	0	312.859	0	125.392	665.058	6.951
	Coop de Vicuña Mackenna	17.848.252	6.486.552	2.966.132	5.441.210	0	874.299	0	305.903	1.586.477	187.679
	Coop de Washington Ltda.	833.353	684.730	148.623	0	0	0	0	0	0	0
Coop La Cautiva	589.811	349.420	43.170	44.715	22.870	65.650	0	28.736	5.898	29.352	
Río Primero	Coop de La Para	4.503.492	1.899.276	809.288	324.528	136.257	320.843	0	24.086	954.102	35.112
	Coop de La Puerta	2.321.672	857.382	597.264	43.114	24.135	200.677	0	152.726	325.085	121.289
	Coop de Montecristo	8.716.203	4.197.768	948.151	181.641	0	835.408	0	0	2.553.235	0
	Coop de Obispo Trejo	1.387.670	648.926	362.880	0	0	199.365	0	121.389	55.110	0
	Coop de Río Primero	9.549.471	3.430.720	1.495.960	2.429.590	193.466	533.677	144.592	241.034	975.337	105.095
	Coop de Santa Rosa	8.903.391	2.940.456	1.375.076	1.491.710	0	395.043	0	933.471	1.750.220	17.415
	Coop de Villa Fontana	1.373.385	450.310	301.165	0	37.620	133.040	0	61.670	387.740	1.840
Río Seco	Coop de Sebastian Elcano	2.831.616	1.377.840	792.713	0	139.109	135.458	0	179.706	206.790	0
	Coop de Villa de María	1.155.277	456.099	332.210	0	0	0	0	36.040	330.928	0
Río Segundo	Coop de Calchin	4.977.679	1.178.266	846.590	939.792	85.817	212.354	0	62.399	1.614.241	38.220
	Coop de Calchin Oeste	2.522.645	400.727	127.193	1.649.855	3.780	87.638	0	62.203	167.633	23.616
	Coop de Carrilobo	2.605.785	798.540	437.996	273.800	34.845	195.543	0	42.243	764.908	57.910
	Coop de Colazo	2.406.446	603.267	257.200	1.220.987	0	111.136	0	12.352	121.019	80.485
	Coop de Costa Sacate	1.507.594	552.316	130.043	435.904	27.657	143.598	1.360	40.802	175.914	0
	Coop de Laguna Larga	11.017.803	4.274.136	1.219.465	4.051.535	132.530	673.305	0	166.858	436.768	63.206
	Coop de Las Junturas	2.228.608	656.810	369.796	971.064	0	98.229	0	45.476	87.233	0
	Coop de Los Chañaritos	944.982	114.135	287.164	0	16.792	26.268	0	0	500.623	0
	Coop de Luque	16.266.367	3.130.202	1.207.231	10.569.295	103.637	402.582	0	220.535	605.190	27.695
	Coop de Manfredi	1.684.053	340.885	639.169	13.986	34.524	205.022	0	360.800	77.977	11.690
	Coop de Matorrales	1.412.109	732.294	48.130	0	37.609	118.591	84.468	47.750	331.697	11.570
	Coop de Oncativo	16.979.682	6.553.418	3.893.771	3.636.543	406.081	1.098.981	0	342.798	637.114	410.976
	Coop de Pozo del Molle	15.857.700	3.413.623	1.621.436	5.164.117	0	589.086	0	105.728	4.832.756	130.954
Coop de Villa del Rosario	18.844.212	8.362.338	1.928.792	6.066.427	456.796	1.224.478	0	300.534	311.898	192.949	
San Alberto	Coop de Mina Clavero	17.025.618	7.020.350	6.328.102	0	0	2.298.127	0	320.748	1.058.291	0
	Coop de Nono	3.181.576	2.184.544	747.701	0	0	135.000	0	114.331	0	0

Informe del Sector Eléctrico - Cooperativas - Año 2004

Departamento	Nombre	Total	Residencial	Comercial	Industrial	S. Sanitarios	Alumbrado	Riego Agr.	Oficial	E. Rural	Otros
San Alberto	Coop Mixta del Oeste (V. Dolores)	12.037.338	3.488.364	709.927	0	25.950	451.048	7.176.166	142.341	0	43.542
San Javier	Coop de Los Hornillos	888.191	477.651	261.129	0	0	127.288	0	22.123	0	0
	Coop de Luyaba	434.818	77.959	34.619	1.634	0	75.235	0	13.005	229.557	2.809
	Coop de Villa de Las Rosas	2.361.111	1.518.630	441.576	0	0	280.615	0	120.290	0	0
	Coop Mixta del Oeste (V. Dolores)	47.322.475	17.833.244	12.451.298	0	269.276	3.738.732	8.067.457	1.554.193	2.618.682	789.593
San Justo	Coop de Alicia	5.654.291	1.779.920	926.916	526.243	26.009	538.644	0	62.432	1.777.502	16.625
	Coop de Altos de Chipion	2.944.452	926.286	685.850	0	0	123.495	0	23.695	1.123.106	62.020
	Coop de Arroyito	28.070.033	12.798.952	7.346.765	4.200.578	731.049	1.502.891	0	296.855	976.554	216.389
	Coop de Brinkmann	26.172.008	4.931.669	2.554.606	13.326.570	73.684	815.935	0	127.331	3.903.770	438.443
	Coop de Colonia Marina	2.364.159	546.431	364.126	0	0	96.000	0	48.629	1.308.973	0
	Coop de Colonia Prosperidad	2.451.177	368.250	99.966	15.643	226.252	51.329	0	89.487	1.588.010	12.240
	Coop de Colonia San Bartolomé	2.675.425	713.847	315.024	0	0	205.910	0	0	1.397.797	42.847
	Coop de Devoto	3.521.298	160.161	0	0	0	24.080	0	0	3.337.057	0
	Coop de El Arañado	4.588.520	835.959	436.904	1.092.013	30.914	119.781	0	89.914	1.983.035	0
	Coop de El Fortín	1.829.343	595.848	194.285	79.962	0	197.536	0	60.809	686.628	14.275
	Coop de El Tío	5.878.840	1.904.807	805.968	919.233	92.820	423.256	0	141.645	1.561.779	29.332
	Coop de Freyre	21.117.107	3.963.709	2.163.798	12.072.291	0	720.316	0	103.670	1.957.728	135.595
	Coop de La Francia	5.410.216	2.502.525	841.281	293.955	0	376.220	0	44.051	1.107.914	244.270
	Coop de La Paquita	2.711.390	707.895	409.366	0	0	72.170	0	0	1.521.959	0
	Coop de La Tordilla	4.079.587	936.908	132.242	797.513	0	170.159	0	102.881	1.939.884	0
	Coop de Las Varas	1.875.769	596.517	337.459	634.686	0	175.825	0	62.362	45.181	23.739
	Coop de Las Varillas	29.373.805	8.865.536	3.806.435	13.532.903	0	1.866.157	0	390.345	912.429	0
	Coop de Marull	3.464.970	998.203	526.529	88.094	50.479	143.093	0	55.597	1.565.337	37.638
	Coop de Miramar	2.727.726	1.350.211	668.951	58.430	0	200.005	0	84.840	365.289	0
	Coop de Morteros	44.729.919	10.579.624	5.064.160	19.872.934	0	1.722.145	0	345.101	6.567.039	578.916
	Coop de Plaza San Francisco Ltda.	1.888.035	250.647	649.827	0	0	130.651	0	78.828	778.082	0
	Coop de Porteña	8.348.791	3.138.421	1.995.354	451.720	18.167	627.256	0	111.359	1.926.104	80.410
	Coop de Sacanta	5.922.793	2.036.128	844.453	961.443	99.404	310.415	0	54.432	1.571.093	45.425
Coop de Saturnino Laspiur (Edison)	3.225.106	1.452.983	535.645	299.596	0	294.201	0	99.411	537.484	5.786	
Coop de Tránsito	5.034.607	1.462.445	340.801	1.239.711	129.223	365.771	0	52.685	1.443.971	0	
Santa María	Coop de Anisacate	3.304.554	1.783.730	577.240	191.631	10.860	524.424	0	86.336	100.333	30.000
	Coop de Bouwer	1.339.147	336.367	21.055	31.090	82.440	49.691	0	754.383	64.121	0
	Coop de Despeñaderos	5.977.531	3.319.501	0	1.157.858	164.852	476.657	0	318.912	439.859	99.892
	Coop de La Rancherita	108.553	35.263	0	0	16.066	28.379	0	2.948	25.897	0
	Coop de La Serranita	527.953	185.612	117.165	0	188.714	32.040	0	4.422	0	0
	Coop de Lozada	706.364	286.427	140.156	25.425	0	117.052	0	31.274	106.030	0
	Coop de Monte Ralo	523.479	175.714	60.053	28.884	17.300	42.190	0	15.692	183.646	0
	Coop de Rafael Garcia	254.627	129.346	52.222	10.506	5.251	22.644	0	27.847	6.811	0

Informe del Sector Eléctrico - Cooperativas - Año 2004

Departamento	Nombre	Total	Residencial	Comercial	Industrial	S. Sanitarios	Alumbrado	Riego Agr.	Oficial	E. Rural	Otros
Santa María	Coop de San Jose de la Quintana	292.028	292.028	0	0	0	0	0	0	0	0
	Coop de Toledo	6.079.175	1.400.346	416.071	3.268.781	125.991	634.792	0	113.560	119.634	0
	Coop de Villa San Isidro	454.773	181.707	57.942	0	61.146	74.895	0	5.801	73.282	0
Sobremonte	Coop de Sobremonte	621.733	169.843	9.067	0	95.000	0	93.297	186.282	68.244	0
Tercero Arriba	Coop de Almafuerde	18.892.624	4.506.435	2.505.630	9.371.908	264.000	1.160.903	0	371.539	585.009	127.200
	Coop de Colnia Almada	654.500	187.000	105.000	0	13.000	75.000	0	19.500	250.000	5.000
	Coop de Corralito	1.742.673	964.820	226.760	302.400	0	149.823	0	58.700	40.170	0
	Coop de Dalmacio Velez Sarfield	10.910.980	766.269	413.809	9.339.775	53.731	147.188	0	42.650	147.558	0
	Coop de G. Fotheringham	1.857.089	431.233	58.181	268.514	0	35.000	0	0	1.059.161	5.000
	Coop de Hernando	13.598.498	6.074.250	3.316.879	1.891.468	0	904.526	0	902.652	508.723	0
	Coop de James Craik Ltda	434.664	0	341.478	0	0	0	93.186	0	0	0
	Coop de Las Perdices	5.192.788	2.289.072	1.183.410	570.835	174.935	535.270	32.269	61.978	255.496	89.523
	Coop de Los Zorros	1.504.240	254.020	151.429	111.904	0	59.170	0	0	927.717	0
	Coop de Oliva	15.020.697	7.738.511	1.697.516	1.665.311	431.525	1.215.972	0	1.504.242	702.633	64.987
	Coop de Pampayasta Norte	319.421	35.032	17.966	0	0	0	0	2.661	263.762	0
	Coop de Rio Tercero	57.338.054	22.127.813	12.291.896	14.184.139	2.676.814	3.171.940	0	1.498.789	434.838	951.825
	Coop de Tancacha	716.601	0	0	0	175.488	0	0	0	541.113	0
	Coop de Villa Ascasubi	2.007.704	934.861	720.618	0	0	122.906	0	121.610	104.630	3.079
Totoral	Coop de Cañada de Luque	1.705.819	380.930	236.201	0	0	282.301	0	104.501	699.246	2.640
	Coop de Las Peñas	2.546.065	837.786	337.662	519.506	0	196.918	0	160.588	487.162	6.443
	Coop de Sarmiento	1.400.753	517.844	337.095	0	0	89.211	0	110.003	332.988	13.612
	Coop de Simbolar	200.000	200.000	0	0	0	0	0	0	0	0
Tulumba	Coop de Las Arrias	998.586	351.695	221.623	0	0	84.000	0	88.715	213.730	38.823
	Coop de San José de la Dormida	3.253.357	1.380.692	905.017	0	124.796	424.280	0	121.638	296.934	0
	Coop de Villa Tulumba	843.849	390.500	170.739	0	0	58.791	0	117.275	105.845	699
Unión	Coop de Alto Alegre	1.178.221	0	0	51.631	0	0	0	0	1.126.590	0
	Coop de Ballesteros	1.283.060	0	0	0	0	0	0	0	1.283.060	0
	Coop de Benjamin Gould	3.801.131	291.412	141.357	1.982.058	0	34.080	133.956	26.081	1.154.930	37.257
	Coop de Canals	11.186.636	3.898.308	2.741.834	1.654.885	0	707.801	0	163.029	1.711.562	309.217
	Coop de Chilibroste	637.808	259.660	50.088	119.542	4.156	85.572	0	23.708	76.945	18.137
	Coop de Colonia Bismarck y C. Barge	1.926.838	531.331	54.395	0	115.046	75.709	0	41.813	1.067.140	41.404
	Coop de Idiazabal	2.681.728	984.729	737.315	303.037	0	205.957	0	11.855	416.166	22.669
	Coop de Justiniano Posse	13.641.824	3.973.177	2.532.523	4.816.416	43.732	708.459	0	341.098	899.019	327.400
	Coop de La Unión del Pueblo (Cintura)	2.237.096	675.958	246.557	253.821	0	182.106	0	0	878.654	0
	Coop de Laborde	345.807	0	0	0	0	0	0	0	345.807	0
	Coop de Monte Leña	1.587.922	110.209	31.308	0	2.178	62.063	103.000	34.596	1.244.568	0
	Coop de Morrison	1.422.085	0	209.186	76.795	0	0	0	13.420	1.122.684	0
	Coop de Ordoñez	4.191.560	1.381.725	824.260	1.152.885	0	281.310	0	63.340	394.957	93.083

Informe del Sector Eléctrico - Cooperativas - Año 2004

Departamento	Nombre	Total	Residencial	Comercial	Industrial	S. Sanitarios	Alumbrado	Riego Agr.	Oficial	E. Rural	Otros
Unión	Coop de Pascanas	1.523.060	0	0	0	0	0	0	0	1.523.060	0
	Coop de Pueblo Italiano	2.997.419	801.064	453.129	0	32.600	232.307	0	0	1.416.338	61.981
	Coop de San Antonio de Litin	1.899.229	751.286	559.029	153.355	23.456	186.295	0	52.683	173.125	0
	Coop de San Marcos Sud	6.876.443	1.819.852	489.914	3.863.750	0	353.650	0	34.859	280.005	34.413
	Coop de Viamonte	2.662.481	812.425	708.384	0	0	141.922	0	36.136	929.516	34.098
	Total Cordoba	1.316.153.153	401.947.863	204.446.716	406.956.720	14.953.284	77.484.468	19.207.723	26.277.159	152.281.487	12.597.733

Energía Eléctrica Facturada (kW) Corrientes

Departamento	Nombre	Total	Residencial	Comercial	Industrial	S. Sanitarios	Alumbrado	Riego Agr.	Oficial	E. Rural	Otros
Bella Vista	Coop de Bella Vista	5.002.333	0	0	0	0	0	0	0	5.002.333	0
Empedrado	Coop de Empedrado	1.864.762	0	0	0	0	0	0	0	1.864.762	0
Mburucuyá	Coop de Mburucuyá	772.520	0	0	0	0	0	0	0	772.520	0
Monte Caseros	Coop de Aguara	1.804.239	424.961	84.839	500.531	31.465	116.591	0	24.173	612.600	9.079
	Coop de Monte Caseros	2.139.721	0	0	0	0	0	0	0	2.139.721	0
Santo Tomé	Coop de Gobernador Virasoro	5.382.381	0	0	0	0	0	0	0	5.382.381	0
	Total Corrientes	16.965.956	424.961	84.839	500.531	31.465	116.591	0	24.173	15.774.317	9.079

Energía Eléctrica Facturada (kW) Entre Ríos

Departamento	Nombre	Total	Residencial	Comercial	Industrial	S. Sanitarios	Alumbrado	Riego Agr.	Oficial	E. Rural	Otros
Colón	Coop General Urquiza	9.841.179	0	0	4.018.660	0	106.599	0	0	5.715.920	0
Concordia	Coop de Concordia	148.239.117	76.961.000	26.512.954	19.472.782	7.314.118	11.642.088	0	5.496.668	31.946	807.561
Diamante	Coop de Quebracho	5.116.996	2.488.750	1.714.448	415.909	0	398.307	0	99.582	0	0
Federación	Coop de Chajari	18.359.156	3.926.081	3.020.139	5.315.269	0	1.260.156	230.023	532.300	4.075.188	0
Gualeguay	Coop La Esperanza	208.222	0	3.249	0	0	0	0	14.533	190.440	0
	Coop La Protectora	3.624.893	0	1.384.600	1.527.860	0	0	0	34.813	677.620	0
Gualeguaychú	Coop de Gualeguaychu	122.577.255	44.724.023	15.306.597	51.998.266	0	5.721.359	0	3.335.102	1.491.908	0
	Coop San Antonio	5.647.700	1.568.352	889.341	185.640	0	536.346	0	255.636	2.212.385	0
La Paz	Coop de La Paz	22.934.691	11.478.444	2.724.563	2.931.641	1.419.755	849.247	0	730.460	2.800.581	0
Nogoyá	Coop La Esperanza	1.929.804	0	54.500	288.357	220.290	18.315	0	55.333	1.293.009	0
Paraná	Coop de 25 de Mayo	13.064.918	5.762.710	1.911.595	1.931.830	0	879.488	0	591.011	1.988.284	0
	Coop de Quebracho	17.413.184	8.768.957	4.005.797	2.904.732	0	1.020.694	0	713.004	0	0
	Coop El Tala	10.001.235	3.510.092	1.842.248	47.577	0	1.295.289	0	537.371	2.768.658	0
	Coop Gral José de San Martín	10.639.544	2.621.637	1.082.903	1.489.900	109.141	447.065	0	214.888	4.674.010	0
	Coop La Agrícola Regional (Crespo)	21.192.132	4.241.553	5.964.752	4.730.184	214.957	535.728	0	240.295	5.060.544	204.119

Informe del Sector Eléctrico - Cooperativas - Año 2004

Departamento	Nombre	Total	Residencial	Comercial	Industrial	S. Sanitarios	Alumbrado	Riego Agr.	Oficial	E. Rural	Otros
Tala	Coop El Supremo Entrerriano	2.769.113	0	0	0	0	105.900	0	159.411	2.487.602	16.200
	Coop La Esperanza	1.957.862	1.256.743	380.488	583	49.817	198.055	0	72.176	0	0
Uruguay	Coop Ruta J	9.349.809	2.427.728	1.215.088	1.062.182	94.644	787.600	249.409	196.770	3.269.366	47.022
	Coop Santa Anita	2.469.860	1.025.933	0	0	0	183.012	0	0	1.260.915	0
Victoria	Coop de Victoria	5.373.511	0	1.373.352	0	0	58.044	0	416.291	3.525.824	0
Villaguay	Coop de Quebracho	1.293.715	798.402	413.650	0	0	62.041	0	19.622	0	0
	Coop de Villaguay Ltda.	2.999.603	0	256.564	200.655	0	0	645.129	132.019	1.733.343	31.893
Total Entre Rios		437.003.499	171.560.405	70.056.828	98.522.027	9.422.722	26.105.333	1.124.561	13.847.285	45.257.543	1.106.795

Energía Eléctrica Facturada (kW)

Formosa

Departamento	Nombre	Total	Residencial	Comercial	Industrial	S. Sanitarios	Alumbrado	Riego Agr.	Oficial	E. Rural	Otros
Formosa	Coop Mojón de Hierro	1.326.621	0	0	0	0	0	0	0	1.326.621	0
Pilcomayo	Coop de Glorinda	9.335.649	3.929.661	44.000	0	0	177.969	0	561.762	4.622.257	0
Pirané	Coop El Colorado	4.361.883	0	0	0	0	0	0	0	4.361.883	0
Total Formosa		15.024.153	3.929.661	44.000	0	0	177.969	0	561.762	10.310.761	0

Energía Eléctrica Facturada (kW)

La Pampa

Departamento	Nombre	Total	Residencial	Comercial	Industrial	S. Sanitarios	Alumbrado	Riego Agr.	Oficial	E. Rural	Otros
Atreucó	Coop de Doblas	1.854.398	796.630	369.986	17.259	47.196	261.716	0	55.326	238.506	67.779
	Coop de Macachín	10.283.354	3.378.949	1.375.565	3.332.645	0	535.960	0	241.130	1.132.820	286.285
	Coop de Miguel Riglos	3.445.219	1.437.714	742.389	40.783	0	448.909	0	65.788	651.898	57.738
	Coop de Rolon	890.176	371.008	94.593	0	40.650	93.200	0	43.102	239.397	8.226
Caleu Caleu	Coop de La Adela	3.275.964	752.542	319.512	1.842.433	0	95.356	0	250.578	0	15.543
Capital	Coop de Santa Rosa	153.593.943	66.226.856	25.784.564	34.618.484	4.614.427	9.347.570	0	9.070.980	1.821.964	2.109.098
Catriló	Coop de Santa Rosa	16.497.740	3.670.952	1.751.534	9.081.518	122.761	773.723	0	307.384	724.711	65.157
Chapaleufú	Coop de Int. Alvear	8.995.828	4.721.657	2.154.654	161.722	0	913.365	0	266.207	636.328	141.895
	Coop de Realicó	1.280.310	448.678	283.178	390.862	11.630	59.482	0	32.445	40.992	13.043
	Coop Santa Elvira (Bernardo Larroude)	2.173.069	1.025.178	316.824	275.431	0	208.966	0	78.931	219.705	48.034
Conhelo	Coop de Eduardo Castex	12.074.499	5.522.871	2.586.285	264.471	333.585	1.504.319	0	406.127	678.077	778.764
	Coop de Santa Rosa	471.419	198.226	69.637	8.119	11.160	71.432	0	19.640	78.401	14.804
	Coop de Winifreda	4.975.582	1.893.310	843.348	14.676	0	422.424	0	222.504	1.523.184	56.136
Guatraché	Coop de Alpachiri	2.103.087	1.147.838	341.664	11.001	69.632	285.577	0	101.504	130.912	14.959
	Coop de Darregueira Ltda (Buenos Aires)	75.540	0	0	0	0	0	0	0	75.540	0
	Coop de General Acha	108.728	12.415	4.477	0	0	4.495	0	38.199	49.142	0

Informe del Sector Eléctrico - Cooperativas - Año 2004

Departamento	Nombre	Total	Residencial	Comercial	Industrial	S. Sanitarios	Alumbrado	Riego Agr.	Oficial	E. Rural	Otros
Guatraché	Coop de Guatrache	7.541.230	3.314.950	1.653.960	895.420	142.300	842.890	0	309.290	306.750	75.670
Hucal	Coop de Abramo	381.815	196.598	30.882	0	0	40.633	0	35.859	74.933	2.910
	Coop de Bernasconi	1.762.977	884.712	300.646	0	0	325.603	0	78.551	29.294	144.171
	Coop de General San Martín	3.627.425	1.533.291	598.125	0	0	237.150	0	118.457	90.916	1.049.486
	Coop de Jacinto Arauz	4.297.659	1.498.170	558.552	1.568.220	0	341.542	0	96.127	106.298	128.750
Loventué	Coop de Victorica	7.374.504	4.652.657	936.359	215.327	0	312.659	0	595.165	376.860	285.477
Maracó	Coop de General Pico	72.993.504	33.238.943	18.885.209	10.579.351	1	5.721.445	0	2.711.991	777.871	1.078.693
	Coop de Quemu Quemu	1.121.906	338.534	85.368	4.461	0	47.492	0	37.158	606.466	2.427
Puelén	Coop de 25 de Mayo	10.228.097	3.208.679	1.333.349	2.226.593	603.258	550.851	1.380.608	740.165	155.099	29.495
Quemú Quemú	Coop de C.Barón	3.673.550	1.693.392	1.058.439	22.528	0	512.515	0	219.729	166.947	0
	Coop de Quemu Quemu	5.534.571	2.776.670	1.180.280	65.502	0	19.240	0	349.515	1.118.488	24.876
	Coop de Villa Mirasol	746.410	327.803	112.135	0	0	60.172	0	27.975	218.325	0
Rancul	Coop de Caleufú	4.714.595	1.959.326	757.030	57.998	0	471.717	0	421.117	1.047.407	0
	Coop de Rancul	3.401.212	1.820.084	535.585	15.589	0	297.324	0	161.313	415.999	155.318
	Coop de Realicó	2.652.314	1.448.851	474.535	22.881	47.633	365.474	0	101.229	172.315	19.396
Realicó	Coop de Ing. Luiggi	9.509.570	4.481.238	1.562.667	137.639	0	669.911	0	334.570	1.492.519	831.026
	Coop de Realicó	14.552.337	4.390.533	2.649.570	5.252.547	225.145	1.151.822	0	400.014	369.259	113.447
Toay	Coop de Santa Rosa	7.213.083	3.717.913	924.170	1.006.035	196.369	686.211	0	397.742	217.132	67.511
Trenel	Coop de Arata	1.214.241	647.741	204.408	0	0	0	0	50.142	103.984	207.966
	Coop de Eduardo Castex	505.817	232.771	99.412	0	21.597	35.902	0	29.353	73.848	12.934
	Coop de Trenel	4.880.655	1.896.405	677.080	1.299.041	0	493.721	0	199.715	148.930	165.763
Utracán	Coop de General Acha	20.362.681	6.553.366	2.805.339	7.171.813	430.796	1.850.503	0	903.290	508.772	138.802
	Coop de Santa Rosa	1.096.213	373.087	178.431	8.479	24.840	113.130	0	177.150	218.725	2.371
Total La Pampa		411.485.222	172.790.538	74.639.741	80.608.828	6.942.980	30.174.401	1.380.608	19.695.462	17.038.714	8.213.950

Energía Eléctrica Facturada (kW)

Mendoza

Departamento	Nombre	Total	Residencial	Comercial	Industrial	S. Sanitarios	Alumbrado	Riego Agr.	Oficial	E. Rural	Otros
General Alvear	Coop de Bowen Ltda.	7.772.734	2.086.308	836.775	1.267.235	0	1.052.121	755.726	214.618	1.559.951	0
	Coop de General Alvear Ltda.	47.308.319	20.932.499	3.315.085	13.846.635	1.736.124	5.142.327	1.058.570	1.070.259	0	206.820
Godoy Cruz	Coop de Godoy Cruz Ltda.	242.008.281	112.897.966	55.827.789	44.716.106	0	21.231.654	0	7.334.766	0	0
Junín	Coop de Alto Verde y Algarrobo Grande	12.552.465	2.506.252	92.244	1.851.032	76.176	208.308	7.695.103	123.350	0	0
	Coop de Medrano Ltda.	1.320.036	613.405	118.680	71.180	105.800	234.460	172.251	3.840	0	420
	Coop de Rivadavia Ltda.	7.392.754	1.401.732	414.468	288.134	244.565	228.281	4.815.574	0	0	0
Rivadavia	Coop de Medrano Ltda.	2.612.752	1.007.710	252.090	588.738	39.260	296.540	321.584	86.520	0	20.310
	Coop de Rivadavia Ltda.	41.196.110	17.917.227	8.565.042	6.006.687	1.319.330	4.389.708	2.462.646	428.871	0	106.599
	Coop de Rural Sud Rio Tunuyan Rivadavia	31.877.910	3.982.410	456.350	5.736.350	410.930	1.234.450	17.855.690	0	2.201.730	0

Informe del Sector Eléctrico - Cooperativas - Año 2004

Departamento	Nombre	Total	Residencial	Comercial	Industrial	S. Sanitarios	Alumbrado	Riego Agr.	Oficial	E. Rural	Otros
San Martín	Coop de Alto Verde y Algarrobo Grande	96.823.028	19.332.694	711.511	14.277.728	587.575	1.606.763	59.355.313	951.444	0	0
San Rafael	Coop de Monte Coman Ltda.	2.652.081	1.379.936	288.188	184.751	276.748	394.920	0	74.526	21.199	31.813
Santa Rosa	Coop de Alto Verde y Algarrobo Grande	3.405.970	680.043	25.029	502.257	20.669	56.522	2.087.980	33.470	0	0
	Coop de Rivadavia Ltda.	1.495.057	87.712	763	0	0	2.932	1.403.650	0	0	0
	Coop de Rural Sud Rio Tunuyan Rivadavia	3.755.020	7.720	13.730	403.770	0	0	3.126.610	0	203.190	0
	Coop de Santa Rosa Ltda.	7.559.283	464.096	166.223	50.803	0	31.958	6.815.085	31.118	0	0
Total Mendoza		509.731.800	185.297.710	71.083.967	89.791.406	4.817.177	36.110.944	107.925.782	10.352.782	3.986.070	365.962

Energía Eléctrica Facturada (kW)

Misiones

Departamento	Nombre	Total	Residencial	Comercial	Industrial	S. Sanitarios	Alumbrado	Riego Agr.	Oficial	E. Rural	Otros
25 de Mayo	Coop Alto Uruguay (de 25 de Mayo)	12.732.639	6.925.326	1.642.457	3.115.761	0	762.566	0	286.529	0	0
Cainguás	Coop de Cainguás Ltda.	13.043.115	5.691.510	1.455.155	4.283.742	468.000	909.940	0	234.768	0	0
	Coop de Dos de Mayo	8.309.595	2.117.482	678.726	3.876.640	467.166	380.278	0	74.380	714.923	0
Concepción	Coop de C. de La Sierra Ltda.	13.479.406	3.735.643	618.788	6.307.194	0	720.000	0	347.229	1.750.552	0
Eldorado	Coop de Eldorado Ltda.	81.232.003	29.652.099	9.195.166	30.561.499	3.960.000	5.139.218	0	1.651.171	0	1.072.850
Leandro N. Alem	Coop de Leandro N. Alem Ltda.	44.508.181	15.538.836	4.228.192	18.838.533	993.972	2.262.395	0	745.916	1.784.043	116.294
Libertador Gral. San Martín	Coop de Lib.G. San Martín Luz y Fuerza	69.365.973	17.237.099	4.237.928	44.238.529	457.490	2.372.522	0	822.405	0	0
Montecarlo	Coop de Montecarlo Ltda.	51.803.696	14.030.836	3.261.661	30.270.652	627.615	2.243.962	0	862.580	0	506.390
Oberá	Coop de Oberá Ltda	79.747.395	29.442.940	14.279.803	19.456.230	3.636.774	5.826.382	0	1.474.930	4.919.108	711.228
San Ignacio	Coop de Oberá Ltda	238.460	115.837	12.550	99.368	0	0	0	10.705	0	0
San Javier	Coop de Leandro N. Alem Ltda.	374.061	165.575	49.070	19.906	0	11.351	0	2.514	125.645	0
Total Misiones		374.834.524	124.653.183	39.659.496	161.068.054	10.611.017	20.628.614	0	6.513.127	9.294.271	2.406.762

Energía Eléctrica Facturada (kW)

Neuquen

Departamento	Nombre	Total	Residencial	Comercial	Industrial	S. Sanitarios	Alumbrado	Riego Agr.	Oficial	E. Rural	Otros
Confluencia	CALF	329.664.240	127.910.445	97.856.338	14.565.865	9.539.068	21.502.034	407.296	53.691.945	0	4.191.249
	Coop de Cutral Có	51.118.021	27.839.675	6.474.158	9.218.077	0	4.765.150	0	2.820.961	0	0
	Coop de Plottier	31.307.104	14.869.229	3.662.524	7.986.422	0	2.108.589	1.191.824	1.488.516	0	0
Zapala	Coop de Zapala	30.534.142	16.008.221	2.756.661	3.652.879	2.772.663	2.958.423	0	2.084.470	0	300.825
Total Neuquen		442.623.507	186.627.570	110.749.681	35.423.243	12.311.731	31.334.196	1.599.120	60.085.892	0	4.492.074

Informe del Sector Eléctrico - Cooperativas - Año 2004

Energía Eléctrica Facturada (kW)

Río Negro

Departamento	Nombre	Total	Residencial	Comercial	Industrial	S. Sanitarios	Alumbrado	Riego Agr.	Oficial	E. Rural	Otros
Bariloche	Coop de Bariloche	157.691.432	61.894.772	58.801.321	12.538.432	12.804.612	8.714.695	0	2.937.600	0	0
Pichi Mahuida	Coop de Rio Colorado	16.135.896	6.660.951	4.064.892	3.459.669	699.243	1.251.141	0	0	0	0
	Total Río Negro	173.827.328	68.555.723	62.866.213	15.998.101	13.503.855	9.965.836	0	2.937.600	0	0

Energía Eléctrica Facturada (kW)

San Juan

Departamento	Nombre	Total	Residencial	Comercial	Industrial	S. Sanitarios	Alumbrado	Riego Agr.	Oficial	E. Rural	Otros
Caucete	Coop de Caucete	32.298.239	14.407.484	5.258.741	4.991.219	2.660.539	2.498.681	1.982.091	499.484	0	0
	Total San Juan	32.298.239	14.407.484	5.258.741	4.991.219	2.660.539	2.498.681	1.982.091	499.484	0	0

Energía Eléctrica Facturada (kW)

Santa Cruz

Departamento	Nombre	Total	Residencial	Comercial	Industrial	S. Sanitarios	Alumbrado	Riego Agr.	Oficial	E. Rural	Otros
Deseado	Municipalidad de Pico Truncado	19.664.364	10.546.029	3.614.655	0	0	4.950.000	0	0	0	553.680
	Total Santa Cruz	19.664.364	10.546.029	3.614.655	0	0	4.950.000	0	0	0	553.680

Energía Eléctrica Facturada (kW)

Santa Fe

Departamento	Nombre	Total	Residencial	Comercial	Industrial	S. Sanitarios	Alumbrado	Riego Agr.	Oficial	E. Rural	Otros
Belgrano	Coop de Armstrong	22.792.224	5.894.244	3.146.592	10.066.074	523.411	1.368.667	0	305.138	1.363.327	124.771
	Coop de Tortugas	3.078.319	1.494.896	464.136	250.922	15.600	324.823	0	105.817	333.059	89.066
Caseros	Coop de Arequito	188.028	0	0	0	0	0	0	0	188.028	0
	Coop de Bigand	7.597.582	3.410.105	1.995.665	1.017.300	144.000	605.100	0	95.232	291.560	38.620
	Coop de Chabasense	57.805.041	4.426.362	1.598.959	50.143.469	213.767	874.263	0	128.709	279.142	140.370
	Coop de Godeken	2.341.286	1.168.606	531.885	158.703	0	245.137	0	19.113	158.177	59.665
	Coop de Los Molinos	255.212	0	0	0	0	0	0	0	255.212	0
	Coop de San José de La Esquina	779.719	0	0	0	248.241	0	0	0	531.478	0
Castellanos	Coop de Colonia Josefina	3.834.109	0	0	0	0	0	0	0	3.834.109	0
	Coop de Humberto Primero	974.590	0	0	0	0	0	0	0	974.590	0
	Coop de Tacural	11.382.688	1.389.626	671.184	0	0	339.798	0	0	8.982.080	0
Constitución	Coop de Cañada Rica	907.617	473.959	148.160	46.590	17.708	86.542	0	9.524	104.351	20.783
	Coop de General Gelly	974.824	406.626	330.736	8.333	0	120.991	0	0	108.138	0
	Coop de General Gelly (rural)	48.255	0	0	0	0	0	0	0	48.255	0

Informe del Sector Eléctrico - Cooperativas - Año 2004

Departamento	Nombre	Total	Residencial	Comercial	Industrial	S. Sanitarios	Alumbrado	Riego Agr.	Oficial	E. Rural	Otros
Constitución	Coop de J. B. Molina	1.806.460	888.557	600.939	0	0	186.500	0	46.731	83.733	0
	Coop de Juncal	2.195.753	566.986	1.076.798	72.978	60.330	86.000	0	0	332.661	0
	Coop de Pavón Arriba	1.693.438	1.100.796	269.130	127.432	0	196.080	0	0	0	0
	Coop de Peyrano	62.026	0	0	0	0	0	0	0	62.026	0
	Coop de Santa Teresa	4.215.470	2.203.580	892.738	136.377	88.982	415.185	0	176.848	301.760	0
Garay	Coop de Helvecia	1.186.242	0	0	0	0	0	0	0	1.186.242	0
General López	Coop de Carmen	3.320.181	925.550	469.360	844.648	0	429.560	0	41.000	510.592	99.471
	Coop de Chovet	3.926.388	1.418.536	900.374	325.491	106.099	411.645	0	30.301	667.453	66.489
	Coop de Elortondo	9.236.332	3.520.239	1.734.621	674.684	169.695	1.058.315	0	127.055	1.873.686	78.037
	Coop de Hugues	6.499.725	2.707.204	2.002.258	514.789	176.331	619.519	0	67.883	328.683	83.058
	Coop de Maria Teresa	4.453.036	1.859.260	1.270.855	24.841	359.106	351.865	0	129.848	457.261	0
	Coop de Murphy	5.484.989	2.629.596	2.009.457	0	0	208.407	0	38.715	444.838	153.976
	Coop de Rufino	27.209.085	9.308.866	4.773.200	5.949.707	1.577.237	3.580.354	0	345.214	1.467.325	207.182
	Coop de San Eduardo	911.973	572.389	220.920	0	0	80.400	0	38.264	0	0
	Coop de San Gregorio	8.635.558	3.753.313	642.335	238.356	53.738	990.701	0	80.151	2.859.154	17.810
	Coop de Sancti Spiritu	4.526.094	2.278.920	426.350	611.037	0	567.237	0	47.131	571.476	23.943
	Coop de Venado Tuerto	126.684.923	41.976.486	30.713.964	43.306.381	568.016	6.919.435	0	2.417.456	0	783.185
	Coop de Villa Cañas	12.621.520	5.723.803	3.901.652	51.641	344.939	943.092	0	217.619	506.306	932.468
	Coop de Wheelwright	7.526.022	3.903.922	1.225.648	1.286.780	195.668	499.037	0	129.928	258.758	26.281
	Coop El Chingolo (Teodelina)	1.208.450	0	0	0	0	0	0	0	1.208.450	0
Municipal de Christophersen	388.647	322.263	0	0	0	57.456	0	8.928	0	0	
General Obligado	Coop Agrícola Río Tapenaga Algodonera L.	80.957	78.832	0	0	0	0	0	2.125	0	0
	Coop de Avellaneda	42.522.710	12.095.012	4.008.325	21.217.170	1.151.557	2.094.699	37.959	439.958	1.257.116	220.914
	Coop de El Araza	684.699	268.819	180.435	15.336	9.348	58.298	0	8.552	143.911	0
	Coop de Las Toscas	423.544	0	0	0	0	0	0	0	423.544	0
Iriondo	Coop de Cañada de Gomez	12.147.803	0	0	8.198.085	870.428	19.340	0	51.125	3.008.825	0
	Coop de Serodino Ltda.	215.744	0	0	0	58.000	0	0	0	157.744	0
Las Colonias	Comuna de San Carlos Norte	788.352	436.749	0	160.753	0	152.940	0	20.318	0	17.592
	Coop de Sa Pereyra	2.827.063	894.404	297.253	541.106	168.153	254.059	0	39.627	612.144	20.317
Rosario	Comuna de Arminda	548.207	308.491	159.148	0	0	70.956	0	0	9.612	0
	Coop de Acebal	7.684.959	3.354.842	919.058	2.236.623	280.000	733.000	0	78.970	82.466	0
	Coop de Ibarlucea	1.217.207	876.325	67.767	0	0	224.935	0	45.339	0	2.841
	Coop de Pueblo Esther	10.997.440	3.830.370	1.098.940	4.275.977	79.064	1.205.632	36.329	310.467	0	160.661
	Coop de Soldini	3.806.899	1.445.411	382.293	687.799	0	440.303	473.745	102.479	274.869	0
	Coop de Villa Amelia	792.596	495.192	66.883	132.848	0	97.673	0	0	0	0
	Coop de Villa Gdor. Galvez	73.884.754	27.896.363	5.574.444	29.935.468	1.408.074	8.277.183	0	558.600	234.622	0
San Cristóbal	Coop de Rivadavia (S. del Estero)	376.105	0	0	0	0	0	0	0	376.105	0
San Javier	Coop de Romang	2.473.922	0	678.238	176.201	0	60.238	0	36.348	1.493.655	29.242

Informe del Sector Eléctrico - Cooperativas - Año 2004

Departamento	Nombre	Total	Residencial	Comercial	Industrial	S. Sanitarios	Alumbrado	Riego Agr.	Oficial	E. Rural	Otros
San Jeronimo	Coop de Centeno	5.627.218	1.697.042	501.179	2.675.651	0	435.613	0	0	0	317.733
	Coop de Galvez	28.349.566	10.903.009	3.893.874	9.330.484	1.467.093	1.434.235	0	408.967	911.904	0
	Coop de Lopez	2.180.862	945.837	453.054	119.305	0	249.832	0	27.339	385.495	0
San Justo	Coop de La Criolla	793.735	0	0	0	0	0	0	0	793.735	0
	Coop de Vera y Pintado y La Camila	877.987	0	0	0	0	0	0	0	877.987	0
San Lorenzo	Coop de Carcarañá	954.784	0	0	0	0	0	0	0	954.784	0
	Coop de Fuentes	4.298.159	1.758.998	303.199	1.583.454	150.787	296.808	0	122.748	82.165	0
	Coop de Villa Mugueta	2.465.757	1.702.655	376.006	137.774	0	44.214	0	102.182	69.500	33.426
San Martín	Coop de Colonia Belgrano	1.691.515	760.259	219.491	436.427	0	111.360	0	22.785	140.089	1.104
Vera	Coop de Calchaquí	372.668	0	0	0	0	0	0	0	372.668	0
	Coop de Margarita	438.789	0	0	0	0	0	0	0	438.789	0
Total Santa Fe		556.275.807	174.073.300	81.197.503	197.716.994	10.505.372	37.827.427	548.033	6.984.534	43.673.639	3.749.005

Energía Eléctrica Facturada (kW) Santiago del Estero

Departamento	Nombre	Total	Residencial	Comercial	Industrial	S. Sanitarios	Alumbrado	Riego Agr.	Oficial	E. Rural	Otros
Rivadavia	Coop de Rivadavia	4.650.982	0	0	0	0	0	0	87.150	4.563.832	0
Total Santiago del Estero		4.650.982	0	0	0	0	0	0	87.150	4.563.832	0

Energía Eléctrica Facturada (kW) Tierra del Fuego

Departamento	Nombre	Total	Residencial	Comercial	Industrial	S. Sanitarios	Alumbrado	Riego Agr.	Oficial	E. Rural	Otros
Río Grande	Coop de Río Grande	140.597.797	37.850.808	21.372.870	57.230.129	0	6.589.945	0	13.910.154	0	3.643.891
Total Tierra del Fuego		140.597.797	37.850.808	21.372.870	57.230.129	0	6.589.945	0	13.910.154	0	3.643.891

Energía Eléctrica Facturada (kW)

TOTAL COOPERATIVAS	Total	Residencial	Comercial	Industrial	S. Sanitarios	Alumbrado	Riego Agr.	Oficial	E. Rural	Otros
TOTAL	8.435.430.559	2.703.132.994	1.384.217.974	2.692.524.211	185.250.644	533.699.771	137.743.764	270.753.302	483.570.032	44.537.867

CANTIDAD DE USUARIOS DE COOPERATIVAS ELECTRICAS

Año 2004

CUADROS DE DATOS

Informe del Sector Eléctrico - Cooperativas - Año 2004

SECRETARIA DE ENERGIA
DIRECCION NACIONAL DE PROSPECTIVA

Usuarios

Buenos Aires Zona Atlantica

Departamento	Nombre	Total	Residencial	Comercial	Industrial	S.Sanitarios	Alumbrado	Riego Agr.	Oficial	Rural	Otros
Adolfo Gonzales Chaves	Coop de De La Garma	1.107	751	146	15	0	1	0	0	194	0
Azul	Coop de Azul	22.880	20.013	2.272	104	0	1	0	0	490	0
Balcarce	Coop de Balcarce	16.336	13.380	1.945	57	1	1	0	190	747	15
Benito Juárez	Coop de B. Juarez	5.982	4.934	671	47	3	3	0	93	231	0
	Coop de Barker	1.356	1.133	157	5	1	1	0	37	22	0
Cañuelas	Coop de Antonio Carboni	553	403	56	1	0	1	0	0	92	0
Castelli	Coop de Castelli	2.991	2.366	417	23	0	1	0	0	184	0
Chascomús	Coop de Lezama	2.127	1.660	253	1	1	1	0	37	174	0
Coronel Brandsen	Coop de Altamirano (Brandsen)	186	113	10	8	0	1	0	0	54	0
	Coop de Brandsen, Electri. Rura Ltda.	1.385	978	21	61	0	1	0	13	311	0
	Coop de Jeppener	839	756	11	1	0	1	0	0	70	0
General Alvarado	Coop de Mar del Sud	772	713	49	0	0	1	0	0	9	0
	Coop de Mechongue	646	446	120	0	1	1	0	0	78	0
	Coop de N. Otamendi - DIONISIA	2.426	1.778	246	33	1	1	0	31	312	24
General Alvear	Coop de 25 de Mayo Sur	4	0	0	0	0	0	0	0	4	0
General Belgrano	Coop de Monte	296	112	19	12	0	1	0	0	152	0
General Juan Madariaga	Coop de General Madariaga	6.230	5.123	895	32	0	1	0	32	146	1
General Paz	Coop de Ranchos	4.758	3.631	482	40	0	1	0	0	604	0
General Pueyrredón	Coop de Camet	1.769	1.154	59	19	1	1	0	0	472	63
	Coop de Colonia Laguna de los Padres	643	328	2	0	0	1	58	0	254	0
	Coop de Mar del Plata	4.482	3.815	650	0	0	1	0	16	0	0
Las Flores	Coop de Las Flores	8.911	7.444	1.168	19	0	1	0	0	279	0
	Coop de Monte	1	0	0	0	0	0	0	0	1	0
Lobería	Coop de San Manuel	1.046	477	65	74	1	1	0	22	406	0
Maipú	Coop de Maipú	3.894	3.123	629	24	0	3	0	0	110	5
Mar Chiquita	Coop de General Pirán	1.153	880	190	26	0	1	0	0	56	0
	Coop de Mar Chiquita (Arbolito)	3.960	3.398	415	12	0	1	0	0	133	1
Municipio de la Costa	Coop de Mar de Ajo	19.000	17.233	1.643	98	0	1	0	0	24	1
	Coop de San Bernardo	18.484	17.150	1.328	0	1	1	0	0	0	4
Necochea	Coop de Juan Fernandez	1.635	1.182	210	20	0	1	0	0	222	0

Informe del Sector Eléctrico - Cooperativas - Año 2004

Departamento	Nombre	Total	Residencial	Comercial	Industrial	S.Sanitarios	Alumbrado	Riego Agr.	Oficial	Rural	Otros
Necochea	Coop de La Dulce	981	740	122	10	1	1	0	17	90	0
	Coop de Necochea "Sebastian de Maria"	40.374	35.382	4.296	198	1	1	0	175	321	0
Olavarría	Coop de Olavarría	39.332	34.338	3.610	286	1	1	0	641	455	0
Pinamar	Coop de Pinamar (de Agua y Luz)	22.055	19.745	2.225	0	1	1	0	75	0	8
Punta Indio	Coop de Pipinas	719	358	43	3	1	1	0	0	248	65
	Coop de Punta Indio	798	730	21	0	0	1	0	0	46	0
Rauch	Coop de Egaña	211	0	0	0	0	0	0	0	211	0
San Cayetano	Coop de San Cayetano	3.964	3.000	665	5	0	1	0	0	293	0
Tandil	Coop de Tandil (Usina Pop. y Municipal)	42.641	37.500	3.888	936	1	1	0	266	48	1
	Coop de Tandil(Rural) Ltda	2.251	982	237	135	0	1	0	92	804	0
Tres Arroyos	Coop de Claromecó	3.118	2.826	275	1	0	1	0	0	15	0
	Coop de Copetonas	477	392	66	5	1	1	0	6	6	0
	Coop de Orense	1.251	1.066	112	0	0	1	0	0	72	0
	Coop de San Francisco de Bellocq	345	189	70	0	0	1	0	0	85	0
	Coop de Tres Arroyos	20.149	16.974	2.826	104	0	1	0	0	244	0
Villa Gesell	Coop de Villa Gesell	26.496	23.620	2.875	0	0	1	0	0	0	0
	TOTAL	341.014	292.316	35.460	2.415	18	47	58	1.743	8.769	188

Usuarios

Buenos Aires Zona Norte

Departamento	Nombre	Total	Residencial	Comercial	Industrial	S.Sanitarios	Alumbrado	Riego Agr.	Oficial	Rural	Otros
25 de Mayo	Coop de 25 de Mayo Sur	845	408	78	0	0	1	0	21	337	0
	Coop de Bolivar	726	576	108	22	0	1	0	6	13	0
	Coop de Gdor. Ugarte	286	218	28	4	1	1	0	3	31	0
	Coop de Norberto de la Riestra	2.241	1.549	316	0	0	1	0	29	325	21
	Coop de Pedernales	861	729	124	0	0	1	0	0	7	0
9 de Julio	Coop de 9 de julio, Mariano Moreno	15.586	13.147	1.971	22	1	1	0	0	444	0
	Coop de Dudignac	1.299	1.092	149	0	0	1	0	21	13	23
	Coop de Facundo Quiuroga	982	708	128	6	0	1	0	0	139	0
	Coop de French	642	425	112	0	0	1	0	0	104	0
	Coop de La Niña	331	211	28	3	0	1	0	7	81	0
Alberti	Coop de Coronel Mom	450	340	61	4	0	1	0	8	36	0
	Coop de Coronel Seguí	152	73	11	0	0	0	0	0	68	0
	Coop de Norberto de la Riestra	93	79	5	0	0	1	0	3	4	1
	Coop de Pla	161	87	14	0	0	0	0	0	60	0
Arrecifes	Coop de Todd	330	249	26	15	0	1	0	6	33	0

Informe del Sector Eléctrico - Cooperativas - Año 2004

Departamento	Nombre	Total	Residencial	Comercial	Industrial	S.Sanitarios	Alumbrado	Riego Agr.	Oficial	Rural	Otros
Arrecifes	Coop de Viña	276	207	26	0	1	1	0	6	35	0
Baradero	Coop de Villa Lia Ltda.	10	0	2	0	0	0	0	0	8	0
Bolívar	Coop de 25 de Mayo Sur	2	0	0	0	0	0	0	0	2	0
	Coop de Bolívar	10.927	8.916	1.250	178	0	1	0	117	465	0
	Coop de Pirovano	774	598	91	0	1	1	0	17	65	1
	Coop de Urdampilleta	1.290	1.074	169	2	0	1	0	17	27	0
Bragado	Coop de Bragado	2.389	1.493	166	17	1	1	1	52	658	0
	Coop de Olascoaga	79	56	6	0	0	1	0	0	16	0
Campana	Coop de Provision p/ P. Forestales	241	0	0	0	0	0	0	0	241	0
Cañuelas	Coop de Monte	11	0	0	2	0	0	0	0	9	0
Capitán Sarmiento	Coop de La Luisa	175	35	6	0	0	1	0	6	127	0
Carlos Casares	Coop de Z. Norte Casares Ltda.	661	425	72	1	0	1	0	16	122	24
Carlos Tejedor	Coop de Carlos Tejedor	2.343	1.860	251	5	1	1	0	83	142	0
	Coop de Colonia Sere	381	259	64	0	0	1	0	0	57	0
	Coop de Curarú	277	144	34	9	0	1	0	0	89	0
	Coop de Timote	358	225	50	3	0	1	0	0	79	0
	Coop de Tres Algarrobos	1.456	1.090	228	19	0	1	0	0	117	1
Carmen de Areco	Coop de Carmen de Areco	5.556	4.402	698	88	1	1	0	56	308	2
Chacabuco	Coop de Chacabuco	18.351	15.216	1.749	312	1	1	0	212	789	71
	Coop de Coronel Mom	59	23	7	6	0	1	0	0	22	0
	Coop de Salto	28	24	3	0	0	0	0	1	0	0
Chivilcoy	Coop de Coronel Mom	86	6	6	4	0	1	0	5	64	0
	Coop de Gorostiaga	251	169	29	6	0	1	0	0	46	0
	Coop de Moquehua	1.014	827	141	4	0	1	0	0	41	0
	Coop de San Sebastián Ltda. (Chivilcoy)	539	279	35	2	0	1	0	0	222	0
Colón	Coop de Colón	9.098	7.616	958	130	1	1	0	97	253	42
	Coop de Pearson	135	91	19	0	0	1	0	0	24	0
Daireaux	Coop de Daireaux	1.516	975	198	0	0	2	0	0	341	0
	Coop de Huanguelen	9	0	1	0	0	0	0	0	8	0
Escobar	Coop de Escobar Norte	1.527	1.342	110	61	0	1	0	4	5	4
Exaltación de la Cruz	Coop de Lujan	36	31	1	4	0	0	0	0	0	0
	Coop de Parada Robles	4.307	3.808	224	0	0	1	0	13	261	0
	Coop de Villa Lia Ltda.	3	0	2	0	0	0	0	0	1	0
Florentino Ameghino	Coop de Ameghino	2.828	2.339	207	12	0	1	0	66	203	0
	Coop de Pasteur	88	56	11	0	1	1	0	6	13	0

Informe del Sector Eléctrico - Cooperativas - Año 2004

Departamento	Nombre	Total	Residencial	Comercial	Industrial	S.Sanitarios	Alumbrado	Riego Agr.	Oficial	Rural	Otros
General Arenales	Coop de Ferré	1.026	804	170	4	1	1	0	20	18	8
	Coop de La Angelita	218	107	26	0	0	1	0	5	79	0
	Coop El Chingolo (Santa Fe)	128	15	9	0	0	1	0	0	103	0
General Las Heras	Coop de General Las Heras	251	0	0	0	0	0	0	0	251	0
	Coop de Lujan	113	90	12	4	0	0	0	3	4	0
General Pinto	Coop de Coronel Granada	631	437	48	4	1	1	0	11	122	7
	Coop de El Dorado	21	0	0	3	0	0	0	0	18	0
	Coop de Germania	718	542	79	1	0	1	0	10	84	1
	Coop de Iriarte	371	286	56	2	0	1	0	0	26	0
General Rodríguez	Coop de Lujan	16	4	2	2	0	0	0	2	6	0
General Viamonte	Coop de Baigorrita	893	683	47	9	1	1	0	0	151	1
	Coop de General Viamonte	5.934	5.077	491	36	1	1	0	72	236	20
	Coop de San Emilio	156	103	11	2	0	1	0	0	39	0
	Coop de Zavalía	241	139	23	0	0	1	0	0	73	5
General Villegas	Coop de Banderalo	568	441	100	0	0	1	0	0	26	0
	Coop de Cañada Seca	394	273	61	0	0	1	0	0	59	0
	Coop de Charlone	718	544	84	3	0	1	0	18	68	0
	Coop de Emilio Bunge	903	620	122	7	1	1	0	12	137	3
	Coop de Piedritas	938	620	167	19	1	1	0	16	92	22
	Coop de Rufino (Santa Fe)	7	0	0	0	0	0	0	0	7	0
	Coop de Santa Eleodora	227	135	9	0	0	1	0	0	82	0
	Coop de Santa Regina	319	202	57	0	0	1	0	8	43	8
	Coop de Villa Saboya	223	139	16	0	0	1	0	6	61	0
	Coop de Villa Sauze	225	200	12	0	0	1	0	0	12	0
Junín	Coop de Agustín Roca Ltda.	598	317	27	3	1	1	0	16	233	0
	Coop de Agustina	273	133	24	0	1	1	0	9	105	0
	Coop de Fortín Tiburcio	235	189	15	0	1	1	0	4	25	0
	Coop de Junin - La Agraria	145	0	1	0	0	0	0	0	144	0
	Coop de La Angelita	23	0	0	0	0	0	0	0	23	0
	Coop de Laplacette	89	37	7	0	0	0	0	0	45	0
	Coop de Morse	543	414	78	15	0	1	0	8	26	1
Leandro N. Alem	Coop de El Dorado	446	109	23	14	0	1	0	0	299	0
	Coop El Chingolo (Santa Fe)	93	28	19	0	0	1	0	0	45	0
Lincoln	Coop de Arenza	644	409	196	1	0	1	0	12	25	0
	Coop de Bayauca	419	245	43	3	0	1	0	0	121	6

Informe del Sector Eléctrico - Cooperativas - Año 2004

Departamento	Nombre	Total	Residencial	Comercial	Industrial	S.Sanitarios	Alumbrado	Riego Agr.	Oficial	Rural	Otros
Lincoln	Coop de Carlos Salas La Pradera	156	131	15	0	0	1	0	0	9	0
	Coop de El Dorado	81	28	6	3	0	1	0	0	43	0
	Coop de El Triunfo	823	633	93	1	0	1	0	14	81	0
	Coop de Las Toscas	268	156	25	0	1	1	0	10	74	1
	Coop de Martinez de Hoz	554	363	107	4	0	1	0	0	68	11
	Coop de Pasteur	896	726	96	5	0	1	0	12	56	0
	Coop de Roberts	1.439	1.078	238	27	0	1	0	0	95	0
Lobos	Coop de Antonio Carboni	2.101	1.016	152	9	0	1	0	0	923	0
Luján	Coop de Lujan	32.482	28.625	2.996	502	1	1	0	162	195	0
Mercedes	Coop de Lujan	1	0	0	0	0	0	0	0	0	1
	Coop de Mercedes Julio Levin de Agote	763	338	46	18	0	1	0	0	360	0
Monte	Coop de Antonio Carboni	18	0	0	0	0	0	0	0	18	0
	Coop de Monte	6.622	5.085	774	91	0	1	0	0	671	0
Navarro	Coop de Antonio Carboni	28	12	3	0	0	1	0	0	12	0
	Coop de Navarro COPESSNA	5.648	4.373	694	11	1	1	0	83	485	0
	Coop de Suipacha	146	104	13	0	0	0	0	0	29	0
Pehuajó	Coop de Pehuajó	16.054	13.455	2.089	112	0	1	0	0	397	0
Pergamino	Coop de Ayerza	196	130	3	2	0	1	0	0	60	0
	Coop de El Socorro	623	443	69	4	1	1	0	4	101	0
	Coop de Guerrico	415	266	51	1	0	1	0	0	96	0
	Coop de La Violeta	573	365	63	1	0	1	0	0	143	0
	Coop de Manuel Ocampo	502	391	53	0	1	1	0	10	46	0
	Coop de Mariano Alfonso	517	373	41	8	1	1	0	10	83	0
	Coop de Mariano Benitez	136	94	21	3	0	1	0	0	17	0
	Coop de Pergamino	32.927	28.876	2.932	765	1	1	138	204	0	10
	Coop de Pinzón	268	174	27	4	0	1	0	0	62	0
	Coop de Rancagua	333	225	30	11	0	1	0	6	60	0
	Coop de Urquiza	721	496	71	13	1	1	0	12	127	0
Pilar	Coop de Lujan	5	4	0	0	0	0	0	0	1	0
Ramallo	Coop de Ramallo	4.650	4.033	475	12	1	1	0	8	119	1
Rivadavia	Coop de Fortín Olavarria	535	376	109	0	0	1	0	0	49	0
	Coop de Gonzalez Moreno	714	584	101	0	0	1	0	0	28	0
	Coop de Rivadavia	4.496	3.579	670	33	1	1	0	41	167	4
	Coop de Roosevelt	239	126	39	0	0	1	0	0	73	0
	Coop de Sansinena	258	194	12	1	0	1	0	12	38	0

Informe del Sector Eléctrico - Cooperativas - Año 2004

Departamento	Nombre	Total	Residencial	Comercial	Industrial	S.Sanitarios	Alumbrado	Riego Agr.	Oficial	Rural	Otros
Rojas	Coop de La Angelita	17	0	0	0	0	0	0	1	16	0
	Coop de Rojas	9.300	7.720	806	282	1	1	0	78	411	1
Roque Pérez	Coop de Antonio Carboni	247	188	31	0	0	1	0	0	27	0
	Coop de Norberto de la Riestra	18	0	0	0	0	0	0	1	17	0
Saladillo	Coop de 25 de Mayo Sur	12	0	0	0	0	0	0	1	11	0
	Coop de Saladillo	11.944	9.371	1.253	87	1	1	0	138	606	487
Saliqueló	Coop de Quenuma	374	221	65	5	0	1	0	0	82	0
Salto	Coop de Arroyo Dulce	814	609	154	7	1	1	0	6	36	0
	Coop de Gahan	343	230	47	0	0	1	0	0	65	0
	Coop de Inés Indart	513	413	64	8	1	1	0	0	24	2
	Coop de Salto	10.241	8.732	1.110	62	1	1	0	1	333	1
San Andrés de Giles	Coop de Azcuenaga	266	122	27	0	0	0	0	0	117	0
	Coop de Cucullú	453	179	21	8	0	1	0	6	238	0
	Coop de Franklin	224	77	4	0	0	0	0	0	143	0
	Coop de Villa Ruiz	224	172	8	1	0	1	0	0	42	0
San Antonio de Areco	Coop de San A. de Areco	8.340	6.728	1.174	14	1	1	0	0	419	3
	Coop de Villa Lia Ltda.	556	384	56	0	0	1	0	7	108	0
San Nicolás	Coop de General Rojo	947	799	95	4	1	1	0	9	38	0
	Coop de La Emilia	1.174	1.063	94	0	1	1	0	9	0	6
San Pedro	Coop de San Pedro	20.069	16.827	2.088	154	1	1	0	213	784	1
Suipacha	Coop de Suipacha	256	1	8	3	0	0	0	0	244	0
Trenque Lauquen	Coop de Trenque Lauquén	16.712	13.378	1.821	105	1	1	0	239	1.167	0
Zárate	Coop de Zárate	27.323	24.060	2.893	155	1	1	0	185	28	0
	TOTAL	337.368	274.945	35.941	3.609	40	116	139	2.592	19.185	801

Usuarios

Buenos Aires Zona Sur

Departamento	Nombre	Total	Residencial	Comercial	Industrial	S.Sanitarios	Alumbrado	Riego Agr.	Oficial	Rural	Otros
Adolfo Alsina	Coop de Adolfo Alsina Ltda.	217	0	5	0	1	0	0	0	211	0
	Coop de Darregueira	106	0	0	1	0	0	0	0	105	0
	Coop de Espartillar	61	16	9	0	0	1	0	0	35	0
	Coop de Rivera	1.618	1.251	274	14	1	1	0	25	52	0
	Coop de San Miguel Arcangel	443	299	95	2	0	1	0	0	46	0
	Coop de Villa Maza	947	657	156	10	1	1	0	0	118	4
Bahía Blanca	Coop de Cabildo	1.195	841	83	5	1	1	0	1	263	0

Informe del Sector Eléctrico - Cooperativas - Año 2004

Departamento	Nombre	Total	Residencial	Comercial	Industrial	S.Sanitarios	Alumbrado	Riego Agr.	Oficial	Rural	Otros
Bahía Blanca	Coop de Colonia La Merced	38	0	0	0	0	1	0	0	37	0
Cnl. de Marina L. Rosales	Coop de Punta Alta	20.920	19.018	1.475	136	1	1	0	147	142	0
Coronel Dorrego	Coop de Cnel. Dorrego	5.500	4.506	629	5	1	1	0	78	280	0
	Coop de El Perdido - Jose A. Guisasola	424	367	51	2	1	1	0	0	0	2
	Coop de Oriente Ltda.	930	798	103	0	0	1	0	28	0	0
Coronel Pringles	Coop de Coronel Pringles	7.883	6.905	544	213	0	1	0	96	124	0
	Coop de Indio Rico	533	459	52	4	1	1	0	8	7	1
	Coop de Saldungaray	117	17	18	1	0	1	0	0	80	0
Coronel Suárez	Coop de Espartillar	59	12	5	0	0	1	0	0	41	0
	Coop de Huanguelen	2.536	2.026	327	23	0	1	0	0	159	0
	Coop de La Colina	26	2	2	0	0	1	0	0	21	0
	Coop de S. de la Ventana	204	184	12	0	0	1	0	7	0	0
	Coop de San Jose	2.250	2.036	115	3	1	1	0	18	76	0
General Lamadrid	Coop de General Lamadrid	261	173	41	0	0	1	0	0	46	0
	Coop de Huanguelen	2	0	0	1	0	0	0	0	1	0
	Coop de La Colina	344	200	36	28	0	1	0	10	69	0
	Coop de Las Martinetas	142	71	29	0	1	1	0	0	40	0
	Coop de San Jorge	159	94	28	0	0	1	0	0	36	0
Guaminí	Coop de Adolfo Alsina Ltda.	111	0	6	1	0	0	0	0	104	0
	Coop de Espartillar	136	29	20	0	0	1	0	0	86	0
	Coop de Huanguelen	80	29	5	8	0	1	0	0	37	0
Monte Hermoso	Coop de Monte Hermoso	8.124	7.531	536	11	1	1	0	42	2	0
Patagones	Coop de Bahía San Blás	548	328	101	0	1	1	0	18	99	0
	Coop de J. Pradere	158	136	17	0	0	1	0	4	0	0
	Coop de Stroeder	112	0	0	0	0	0	0	3	109	0
Puán	Coop de 17 de Agosto	327	164	36	0	1	1	0	13	112	0
	Coop de Azopardo	151	63	9	0	0	1	0	4	73	1
	Coop de Bordenave	564	391	65	0	1	1	0	0	106	0
	Coop de Chasico	6	0	0	0	0	0	0	0	6	0
	Coop de Darregueira	2.878	2.341	338	18	1	1	0	54	124	1
	Coop de Felipe Sola	389	296	59	0	0	1	0	13	19	1
	Coop de Puan	2.687	2.057	321	24	1	1	0	50	233	0
	Coop de San Germán	115	66	16	0	0	1	0	6	26	0
	Coop de Villa Iris	1.145	925	84	4	0	1	0	38	93	0
Saavedra	Coop de Dufaur	255	138	32	0	0	1	0	0	84	0

Informe del Sector Eléctrico - Cooperativas - Año 2004

Departamento	Nombre	Total	Residencial	Comercial	Industrial	S.Sanitarios	Alumbrado	Riego Agr.	Oficial	Rural	Otros
Saavedra	Coop de Espartillar	433	368	59	0	0	1	0	0	5	0
	Coop de Felipe Sola	14	0	0	0	0	0	0	0	14	0
	Coop de Goyena	452	274	35	2	1	1	0	15	123	1
	Coop de Pigüe	6.768	5.464	991	35	0	1	0	0	277	0
	Coop de Tornquist	33	0	2	0	0	0	0	0	31	0
Tornquist	Coop de Chasico	250	74	38	0	0	1	0	0	137	0
	Coop de Felipe Sola	65	13	2	0	0	0	0	3	47	0
	Coop de S. de la Ventana	1.300	1.100	160	0	1	1	0	19	19	0
	Coop de Saldungaray	602	450	98	0	1	1	0	0	50	2
	Coop de Tornquist	3.457	2.707	468	9	0	1	0	0	272	0
Villarino	Coop de Algarrobo (J. Couste)	895	730	119	1	0	1	0	0	44	0
	Coop de Ascasubi	846	706	122	16	1	1	0	0	0	0
	Coop de Colonia La Merced	112	0	1	1	0	0	0	0	110	0
	Coop de Colonia Los Alfalfares	381	165	4	0	1	1	0	0	210	0
	Coop de Mayor Buratovich	2.086	1.442	195	4	1	1	1	34	408	0
	Coop de Pedro Luro	3.299	2.518	371	19	0	1	0	0	390	0
	TOTAL	85.694	70.437	8.399	601	22	48	1	734	5.439	13

Usuarios

Chaco

Departamento	Nombre	Total	Residencial	Comercial	Industrial	S.Sanitarios	Alumbrado	Riego Agr.	Oficial	Rural	Otros
12 de Octubre	Coop Agrop. y Elect. Rural La Federación	302	0	0	0	1	0	0	27	274	0
2 de Abril	Coop de 2 de Abril	142	0	2	0	0	0	0	0	140	0
25 de Mayo	Coop Agrop. Machagai Ltda.	212	0	0	0	0	0	0	0	212	0
9 de Julio	Coop Agrop. Las Breñas Ltda.	475	0	0	0	0	0	0	0	475	0
Chacabuco	Coop Agrop. Charata Ltda.	225	62	0	1	1	1	0	18	118	24
	Coop de Charata de agua, ser. y viv. Ltd	367	0	0	0	0	0	0	25	342	0
Comandante Fernández	Coop Agrop. La Unión	2.032	264	6	0	0	1	0	124	1.637	0
Fray Justo Sta. María de Oro	Coop Agrop. Santa Sylvina	371	0	0	0	1	0	0	20	350	0
General Belgrano	Coop de Elect. Electrorural Ltda.	306	0	0	0	0	0	0	0	306	0
General Güemes	Coop de Provisión Norte Chaqueño Ltda.	718	0	0	0	0	0	0	0	718	0
Libertador Gral. San Martín	Coop Agrícola Toba Algodonera Ltda.	337	0	0	0	0	0	0	40	297	0
Maipú	Coop Energetica Maipú Ltda.	503	0	0	1	1	1	0	37	463	0
Mayor Luis J. Fontana	Coop Agrícola Villa Angela	783	0	0	0	1	0	0	36	708	38
	Coop de Coronel Du Graty	103	0	0	0	0	0	0	0	103	0

Informe del Sector Eléctrico - Cooperativas - Año 2004

Departamento	Nombre	Total	Residencial	Comercial	Industrial	S.Sanitarios	Alumbrado	Riego Agr.	Oficial	Rural	Otros
Presidencia de la Plaza	Coop de Elect. Rural Las Colonias Ltda.	435	0	0	0	1	0	0	23	402	9
San Fernando	Coop Agrícola Río Tapenaga Alg.(St. Fe).	290	274	0	0	0	0	0	16	0	0
San Lorenzo	Coop Agrop. La Defensa Ltda.	219	0	0	0	0	0	0	15	201	3
	TOTAL	7.820	600	8	2	6	3	0	381	6.746	74

Usuarios Chubut

Departamento	Nombre	Total	Residencial	Comercial	Industrial	S.Sanitarios	Alumbrado	Riego Agr.	Oficial	Rural	Otros
Biedma	Coop de Puerto Madryn	17.244	14.758	2.243	82	1	1	0	155	3	1
	Coop de Puerto Piramides	134	63	50	0	0	0	0	21	0	0
Cushamen	Coop de Cushamen	178	157	5	0	1	1	0	13	0	1
	Coop de El Maiten	1.054	925	25	70	1	1	0	29	0	3
	Coop de Gualjaina	213	190	15	1	0	1	0	5	0	1
Escalante	Coop de Comodoro Rivadavia	45.943	39.793	5.517	309	0	1	0	323	0	0
	Coop de Diadema Argentina	388	351	16	0	0	1	0	2	0	18
Florentino Ameghino	Coop de Camarones Ida	408	334	52	0	0	1	0	21	0	0
Futaleufú	Coop de Corcovado	761	678	56	1	0	1	0	24	0	1
	Coop de Esquel "16 de Octubre"	11.419	9.662	1.094	93	1	1	0	195	372	1
Gaiman	Coop de Dolavon	1.329	882	22	6	0	1	0	78	340	0
	Coop de Gaiman	1.861	1.229	143	3	1	1	0	20	463	1
Gastre	Coop de Gastre	157	126	21	0	1	1	0	8	0	0
Lanquihue	Coop de Tecka Luz y Fuerza	249	206	24	0	1	1	0	16	0	1
Mártires	Coop de Las Plumas	155	128	19	0	0	1	0	6	0	1
Paso de Indios	Coop de Paso de Indios	398	354	15	0	0	1	0	28	0	0
Rawson	Coop de Rawson	9.857	8.892	699	13	1	1	0	171	80	0
	Coop de Trelew	28.710	25.558	2.880	126	1	1	2	142	0	0
Río Senguerr	Coop de Aldea Beleiro Lda	92	59	7	0	1	1	0	8	7	9
	Coop de Facundo	77	60	4	0	0	1	0	10	0	2
	Coop de Lago Blanco	85	67	10	0	1	1	0	6	0	0
	Coop de Ricardo Rojas	111	94	9	0	0	1	0	5	0	2
	Coop de Río Mayo	882	766	85	0	1	1	0	29	0	0
	Coop de Víctor Antorena Lda	559	464	41	0	1	1	0	31	0	21
Sarmiento	Coop de Buen Pasto	46	36	1	0	0	0	0	9	0	0
	Coop de Sarmiento	2.948	2.564	271	0	0	1	0	112	0	0
Tehuelches	Coop de Río Pico	407	330	48	0	0	1	0	21	0	7

Informe del Sector Eléctrico - Cooperativas - Año 2004

Departamento	Nombre	Total	Residencial	Comercial	Industrial	S.Sanitarios	Alumbrado	Riego Agr.	Oficial	Rural	Otros
Tehuelches	Coop de Tehuelches	1.206	1.017	130	0	0	1	0	43	9	6
Telsen	Coop de Gan Gan	198	169	19	0	1	1	0	6	0	2
	Coop de Telsen	226	201	18	0	0	1	0	6	0	0
TOTAL		127.295	110.113	13.539	704	14	28	2	1.543	1.274	78

Usuarios Cordoba

Departamento	Nombre	Total	Residencial	Comercial	Industrial	S.Sanitarios	Alumbrado	Riego Agr.	Oficial	Rural	Otros
Calamuchita	Coop de Amboy	300	268	16	1	1	1	0	1	11	1
	Coop de El Parador de la Montaña	31	24	4	0	1	1	0	1	0	0
	Coop de Embalse	2.850	2.473	303	5	1	1	0	40	26	1
	Coop de La Cruz	766	730	0	0	0	1	0	0	35	0
	Coop de La Cumbrecita	285	284	0	0	0	1	0	0	0	0
	Coop de Los Cóndores	1.116	855	205	3	1	1	0	19	23	9
	Coop de Los Reartes	551	488	47	7	1	1	0	4	0	3
	Coop de Río de Los Sauces	447	410	36	0	0	1	0	0	0	0
	Coop de San Agustín	1.318	1.139	0	7	0	1	0	0	159	12
	Coop de Santa Mónica	281	215	29	1	0	1	0	1	33	1
	Coop de Santa Rosa de Calamuchita	5.001	4.466	479	19	1	1	0	34	0	1
	Coop de Villa del Dique	1.687	1.529	130	0	1	1	0	14	0	12
	Coop de Villa General Belgrano	3.403	2.734	591	39	0	1	0	26	0	12
Coop de Villa Rumipal	1.247	1.183	51	7	1	1	0	3	0	1	
Colón	Coop de Agua De Oro	1.630	1.462	133	0	0	1	0	16	17	1
	Coop de Ascochinga	563	320	63	0	0	1	0	10	168	1
	Coop de Colonia Caroya y Jesus María	15.577	12.960	2.004	211	1	1	20	200	154	26
	Coop de Colonia Tirolesa	1.636	644	172	5	0	1	2	30	782	0
	Coop de General Paz	616	418	97	19	1	1	0	15	65	0
	Coop de La Granja	1.230	1.110	77	0	1	1	0	14	25	2
Cruz del Eje	Coop de San Marcos Sierras	843	697	59	0	1	1	0	21	0	64
	Coop de Villa de Soto	2.321	1.697	107	23	0	1	0	19	419	55
	Coop Media Naranja de El Brete	874	763	51	6	1	1	0	39	0	13
General Roca	Coop de Charlone	36	0	0	0	0	0	0	0	36	0
	Coop de El Campillo	1.234	1.210	0	0	0	1	0	0	23	0
	Coop de Huinca Renancó	3.552	3.059	350	21	0	1	0	54	66	1
	Coop de Italo	547	388	98	1	0	1	0	10	40	9

Informe del Sector Eléctrico - Cooperativas - Año 2004

Departamento	Nombre	Total	Residencial	Comercial	Industrial	S.Sanitarios	Alumbrado	Riego Agr.	Oficial	Rural	Otros
	Coop de Jovita	2.348	1.671	255	0	0	1	0	69	282	70
	Coop de Mattaldi	724	559	143	0	0	1	0	20	0	1
	Coop de Villa Huidobro	2.126	1.750	290	15	0	1	0	0	70	0
	Coop de Villa Valeria	951	773	145	0	0	1	0	0	31	1
General San Martín	Coop de Arroyo Algodón	436	224	32	7	0	1	5	20	141	6
	Coop de Arroyo Cabral	1.130	858	167	22	1	1	0	15	66	0
	Coop de Ausonia	399	296	48	3	1	1	0	12	36	2
	Coop de Chazon	526	335	119	10	1	1	0	16	43	1
	Coop de Etruria	1.846	1.457	307	21	0	1	0	13	47	0
	Coop de La Laguna	651	508	82	2	0	1	0	12	46	0
	Coop de La Palestina	244	189	17	0	0	1	1	11	25	0
	Coop de La Playosa	1.093	838	120	3	0	1	0	21	110	0
	Coop de Luca	315	186	20	4	0	1	0	8	93	3
	Coop de Pasco	523	334	108	0	0	1	0	8	62	10
	Coop de Silvio Pellico	243	121	13	5	0	1	0	12	91	0
	Coop de Ticino	763	519	140	3	0	1	0	21	79	0
	Coop de Tío Pujio	1.167	740	152	2	1	1	1	10	259	1
	Coop de Villa Nueva	642	30	15	15	1	1	0	22	558	0
Ischilín	Coop de Dean Funes	7.130	6.043	615	62	1	1	60	83	264	1
	Coop de Quilino	2.218	1.808	142	37	1	1	0	40	189	0
Juárez Celman	Coop de Alejandro Ltda.	29	7	2	0	1	0	0	1	17	1
	Coop de Bengolea	474	307	43	1	1	1	2	11	103	5
	Coop de Carnerillo	821	563	48	0	0	1	0	0	209	0
	Coop de Charras	428	291	26	1	1	1	0	4	104	0
	Coop de General Cabrera	90	0	0	8	0	0	3	0	79	0
	Coop de General Deheza	3.766	2.934	450	177	0	1	0	28	129	47
	Coop de Huanchillas	669	381	105	3	0	1	0	12	167	0
	Coop de Los Cisnes	464	178	12	1	0	1	5	8	244	15
	Coop de Olaeta	275	226	21	1	0	1	0	7	18	1
	Coop de Reducción	537	447	45	2	0	1	0	9	32	1
	Coop de Santa Eufemia	957	661	155	6	0	1	0	10	96	28
	Coop de Ucacha	165	0	0	4	0	0	0	0	160	1
Marcos Juárez	Coop de Arias	266	0	11	39	0	0	20	3	193	0
	Coop de Camilo Aldao	1.866	1.398	293	40	0	1	0	10	124	0
	Coop de Cavanagh	569	443	95	2	0	1	0	18	10	0
Departamento	Nombre	Total	Residencial	Comercial	Industrial	S.Sanitarios	Alumbrado	Riego Agr.	Oficial	Rural	Otros

Informe del Sector Eléctrico - Cooperativas - Año 2004

Marcos Juárez	Coop de General Baldissera	902	667	93	0	0	1	0	9	122	10
	Coop de General Roca	2.201	1.289	144	24	1	1	0	27	708	7
	Coop de Guatimonzín	1.189	978	56	76	0	1	0	14	64	0
	Coop de Inriville	1.847	1.366	248	22	0	1	0	8	197	5
	Coop de Isla Verde	656	324	31	0	0	1	0	11	289	0
	Coop de Leones	336	0	0	0	0	0	0	0	336	0
	Coop de Monte Buey	2.672	2.106	350	5	0	1	0	27	176	7
Minas	Coop de San Carlos Minas	798	483	59	0	0	1	0	27	211	17
Pocho	Coop de Salsacate	1.012	431	61	12	1	1	0	11	494	1
Pres. Roque Sáenz Peña	Coop de General Levalle	2.440	1.863	355	10	0	1	1	11	189	10
	Coop de La Cesira	605	392	83	5	0	1	0	16	108	0
	Coop de Laboulaye	8.670	6.998	1.229	38	1	1	0	92	298	13
	Coop de Melo	530	357	85	0	0	1	0	16	70	1
	Coop de Serrano	1.341	969	188	0	1	1	0	6	158	18
Río Cuarto	Coop de Achiras	1.292	1.075	0	0	1	1	0	0	215	0
	Coop de Adelia María	3.209	2.442	526	34	0	0	0	0	207	0
	Coop de Alcira	2.499	2.014	312	0	1	1	0	12	139	20
	Coop de Alpa Corral	721	666	34	1	1	1	0	4	12	2
	Coop de Berrotarán	2.659	2.333	219	28	1	1	0	8	68	1
	Coop de Bulnes	439	339	20	21	0	1	0	23	31	4
	Coop de Chucul	160	108	0	2	1	1	0	7	41	0
	Coop de Coronel Baigorria	651	471	47	1	1	1	0	6	120	4
	Coop de Coronel Moldes	3.598	2.855	456	0	0	1	0	36	246	4
	Coop de Elena	1.865	1.499	151	5	1	1	0	6	188	14
	Coop de Las Acequias	920	659	102	18	1	1	1	15	122	1
	Coop de Las Higueras	1.680	1.469	94	34	1	1	0	12	69	0
	Coop de Las Vertientes	427	332	14	1	1	1	1	0	77	0
	Coop de Sampacho	3.873	3.137	397	26	1	1	0	20	271	20
	Coop de San Basilio	1.395	1.002	246	2	1	1	0	26	102	15
	Coop de Santa Catalina (Holmberg)	1.435	1.111	101	26	0	1	0	28	167	1
	Coop de Vícuña Mackenna	4.024	3.173	582	13	0	1	0	31	213	11
	Coop de Washington Ltda.	198	197	1	0	0	0	0	0	0	0
	Coop La Cautiva	276	208	50	1	1	1	0	5	7	3
Río Primero	Coop de La Para	1.136	944	91	18	1	1	0	6	67	8
	Coop de La Puerta	830	571	94	1	1	1	0	29	125	8
Departamento	Nombre	Total	Residencial	Comercial	Industrial	S.Sanitarios	Alumbrado	Riego Agr.	Oficial	Rural	Otros
Río Primero	Coop de Montecristo	3.336	2.116	160	24	0	2	0	0	1.034	0

Informe del Sector Eléctrico - Cooperativas - Año 2004

	Coop de Obispo Trejo	736	601	96	0	0	1	0	18	20	0
	Coop de Río Primero	2.553	1.982	265	26	1	1	1	45	207	25
	Coop de Santa Rosa	2.414	1.915	245	32	0	1	0	39	180	2
	Coop de Villa Fontana	394	280	52	0	1	1	0	20	39	1
Río Seco	Coop de Sebastian Elcano	1.527	1.222	177	0	1	1	0	65	61	0
	Coop de Villa de María	433	299	82	0	0	0	0	20	32	0
Río Segundo	Coop de Calchin	993	674	149	8	1	1	0	11	141	8
	Coop de Calchin Oeste	295	206	29	5	1	1	0	12	39	2
	Coop de Carrilobo	714	515	115	1	1	1	0	19	49	13
	Coop de Colazo	606	439	67	51	0	1	0	1	41	6
	Coop de Costa Sacate	562	427	40	11	1	1	1	12	69	0
	Coop de Laguna Larga	2.927	2.495	221	32	1	1	0	49	127	1
	Coop de Las Junturas	678	503	120	6	0	1	0	13	35	0
	Coop de Los Chañaritos	144	52	14	0	1	1	0	0	76	0
	Coop de Luque	2.066	1.676	256	23	1	1	0	38	67	4
	Coop de Manfredi	347	270	33	1	1	1	0	9	30	2
	Coop de Matorrales	464	359	1	0	1	1	1	20	78	3
	Coop de Oncativo	5.332	3.954	954	157	1	1	0	52	143	70
	Coop de Pozo del Molle	2.389	1.729	320	33	0	1	0	21	284	1
	Coop de Villa del Rosario	5.369	4.780	388	75	1	1	0	62	50	12
San Alberto	Coop de Mina Clavero	6.109	4.561	871	0	0	1	0	77	599	0
	Coop de Nono	1.347	1.231	103	0	0	1	0	12	0	0
	Coop Mixta del Oeste (V. Dolores)	2.687	2.433	175	0	1	1	26	40	0	11
San Javier	Coop de Los Hornillos	571	503	56	0	0	1	0	11	0	0
	Coop de Luyaba	305	28	13	2	0	1	0	9	251	1
	Coop de Villa de Las Rosas	1.284	1.128	131	0	0	1	0	24	0	0
	Coop Mixta del Oeste (V. Dolores)	13.886	11.587	1.961	0	1	1	17	196	1	122
San Justo	Coop de Alicia	1.363	1.004	177	7	1	1	0	8	164	1
	Coop de Altos de Chipion	736	509	130	0	0	1	0	7	88	1
	Coop de Arroyito	7.521	6.440	805	22	1	1	0	31	126	95
	Coop de Brinkmann	3.876	2.978	492	23	1	1	0	35	258	88
	Coop de Colonia Marina	620	340	100	0	0	1	0	6	173	0
	Coop de Colonia Prosperidad	437	199	14	5	1	1	0	29	183	5
	Coop de Colonia San Bartolomé	571	397	39	0	0	1	0	0	127	7
Departamento	Nombre	Total	Residencial	Comercial	Industrial	S.Sanitarios	Alumbrado	Riego Agr.	Oficial	Rural	Otros
	Coop de Devoto	329	68	0	0	0	1	0	0	260	0
	Coop de El Arañado	862	550	94	2	1	1	0	20	194	0

Informe del Sector Eléctrico - Cooperativas - Año 2004

	Coop de El Fortín	550	390	73	4	0	1	0	19	61	2
	Coop de El Tío	1.443	1.108	122	14	1	1	0	33	153	11
	Coop de Freyre	2.432	2.003	211	17	0	1	0	2	151	47
	Coop de La Francia	1.613	1.205	175	20	0	1	0	17	180	15
	Coop de La Paquita	503	314	80	0	0	1	0	0	108	0
	Coop de La Tordilla	656	355	56	1	0	1	0	21	222	0
	Coop de Las Varas	496	360	50	7	0	1	0	16	58	4
	Coop de Las Varillas	6.554	5.047	1.113	194	0	1	0	52	147	0
	Coop de Marull	775	555	112	4	1	1	0	6	95	1
	Coop de Miramar	1.103	899	74	9	0	1	0	28	92	0
	Coop de Morteros	4.210	3.279	337	111	0	1	0	25	439	18
	Coop de Plaza San Francisco Ltda.	198	90	13	0	0	1	0	5	89	0
	Coop de Porteña	2.307	1.773	367	5	1	1	0	28	129	3
	Coop de Sacanta	1.250	958	152	6	1	1	0	18	111	3
	Coop de Saturnino Laspiur (Edison)	1.030	820	100	28	0	1	0	21	56	4
	Coop de Tránsito	1.148	884	69	9	1	1	0	32	152	0
Santa María	Coop de Anisacate	2.214	2.012	135	13	1	1	0	18	33	1
	Coop de Bouwer	266	220	8	1	1	1	0	20	15	0
	Coop de Despeñaderos	2.070	1.839	0	12	1	1	0	21	180	16
	Coop de La Rancherita	71	57	0	0	1	1	0	2	10	0
	Coop de La Serranita	316	278	33	0	1	1	0	3	0	0
	Coop de Lozada	339	220	58	5	0	1	0	4	51	0
	Coop de Monte Ralo	209	124	17	1	1	1	0	9	56	0
	Coop de Rafael Garcia	227	183	18	11	1	1	0	7	6	0
	Coop de San Jose de la Quintana	143	143	0	0	0	0	0	0	0	0
	Coop de Toledo	901	778	53	8	1	1	0	17	43	0
	Coop de Villa San Isidro	235	161	16	0	1	1	0	3	53	0
Sobremonte	Coop de Sobremonte	197	139	2	0	1	0	2	25	28	0
Tercero Arriba	Coop de Almafuerde	3.690	3.066	475	11	1	1	0	35	87	14
	Coop de Colnia Almada	259	140	18	0	1	1	0	8	90	1
	Coop de Corralito	687	586	71	2	0	1	0	9	18	0
	Coop de Dalmacio Velez Sarfield	605	492	81	4	1	1	0	13	13	0
	Coop de G. Fotheringham	496	179	10	5	0	1	0	0	300	1
	Coop de Hernando	5.243	4.432	552	11	0	1	0	64	183	0
Departamento	Nombre	Total	Residencial	Comercial	Industrial	S.Sanitarios	Alumbrado	Riego Agr.	Oficial	Rural	Otros
Tercero Arriba	Coop de James Craik Ltda	25	0	24	0	0	0	1	0	0	0
	Coop de Las Perdices	1.860	1.402	340	4	1	1	1	12	60	39

Informe del Sector Eléctrico - Cooperativas - Año 2004

	Coop de Los Zorros	343	137	57	2	0	1	0	0	146	0
	Coop de Oliva	5.001	4.529	266	13	1	1	0	56	107	28
	Coop de Pampayasta Norte	155	44	6	0	0	0	0	3	102	0
	Coop de Rio Tercero	16.553	13.524	2.439	109	1	1	0	156	148	175
	Coop de Tancacha	43	0	0	0	1	0	0	0	42	0
	Coop de Villa Ascasubi	855	703	68	0	0	1	0	19	59	5
Totoral	Coop de Cañada de Luque	438	276	41	0	0	1	0	16	100	4
	Coop de Las Peñas	857	640	107	8	0	1	0	38	61	2
	Coop de Sarmiento	718	504	71	0	0	1	0	36	102	4
	Coop de Simbolar	132	132	0	0	0	0	0	0	0	0
Tulumba	Coop de Las Arrias	467	351	59	0	0	1	0	19	36	1
	Coop de San José de la Dormida	1.383	1.148	127	0	1	1	0	26	80	0
	Coop de Villa Tulumba	604	450	51	0	0	1	0	20	79	3
Unión	Coop de Alto Alegre	138	0	0	2	0	0	0	0	136	0
	Coop de Ballesteros	92	0	0	0	0	0	0	0	92	0
	Coop de Benjamin Gould	300	220	16	2	0	1	1	5	53	2
	Coop de Canals	3.568	2.606	667	10	0	1	0	35	165	84
	Coop de Chilibroste	255	197	12	8	1	1	0	10	24	2
	Coop de Colonia Bismarck y C. Barge	425	291	13	0	1	1	0	18	90	11
	Coop de Idiazabal	692	544	62	7	0	1	0	3	62	13
	Coop de Justiniano Posse	3.370	2.462	512	38	1	1	0	46	296	14
	Coop de La Unión del Pueblo (Cintura)	585	415	72	16	0	1	0	0	81	0
	Coop de Laborde	112	0	0	0	0	0	0	0	112	0
	Coop de Monte Leña	331	109	9	0	1	1	1	2	208	0
	Coop de Morrison	205	0	15	5	0	0	0	5	180	0
	Coop de Ordoñez	1.071	804	146	5	0	1	0	17	97	1
	Coop de Pascanas	164	0	0	0	0	0	0	0	164	0
	Coop de Pueblo Italiano	753	544	78	0	1	1	0	0	128	1
	Coop de San Antonio de Litin	579	421	101	10	1	1	0	13	32	0
Coop de San Marcos Sud	1.121	953	77	17	0	1	0	12	49	12	
Coop de Viamonte	766	559	121	0	0	1	0	11	66	8	
	TOTAL	310.459	242.933	35.010	2.610	92	182	174	3.844	23.958	1.656

**Usuarios
Corrientes**

Departamento _____ Nombre _____

Total	Residencial	Comercial	Industrial	S.Sanitarios	Alumbrado	Riego Agr.	Oficial	Rural	Otros
-------	-------------	-----------	------------	--------------	-----------	------------	---------	-------	-------

Informe del Sector Eléctrico - Cooperativas - Año 2004

Bella Vista	Coop de Bella Vista	1.316	0	0	0	0	0	0	0	1.316	0
Empedrado	Coop de Empedrado	1.014	0	0	0	0	0	0	0	1.014	0
Mburucuyá	Coop de Mburucuyá	553	0	0	0	0	0	0	0	553	0
Monte Caseros	Coop de Aguara	497	274	10	11	1	1	0	6	186	8
	Coop de Monte Caseros	785	0	0	0	0	0	0	0	785	0
Santo Tomé	Coop de Gobernador Virasoro	937	0	0	0	0	0	0	0	937	0
	TOTAL	5.102	274	10	11	1	1	0	6	4.791	8

Usuarios Entre Ríos

Departamento	Nombre	Total	Residencial	Comercial	Industrial	S.Sanitarios	Alumbrado	Riego Agr.	Oficial	Rural	Otros
Colón	Coop General Urquiza	1.647	0	0	57	0	1	0	0	1.589	0
Concordia	Coop de Concordia	36.351	32.407	3.181	290	1	1	0	463	7	1
Diamante	Coop de Quebracho	1.405	1.184	124	50	0	1	0	46	0	0
Federación	Coop de Chajari	4.153	1.867	359	372	0	1	4	88	1.462	0
Gualeduay	Coop La Esperanza	79	0	1	0	0	0	0	4	74	0
	Coop La Protectora	490	0	133	1	0	0	0	18	338	0
Gualeduaychú	Coop de Gualeduaychu	27.801	24.181	2.716	196	0	1	0	256	451	0
	Coop San Antonio	1.671	939	214	2	0	1	0	81	434	0
La Paz	Coop de La Paz	8.245	6.363	652	83	1	1	0	130	1.015	0
Nogoyá	Coop La Esperanza	399	0	18	5	1	1	0	27	347	0
Paraná	Coop de 25 de Mayo	4.132	3.272	425	16	0	1	0	159	259	0
	Coop de Quebracho	4.629	3.979	479	54	0	1	0	116	0	0
	Coop El Tala	3.368	1.960	386	3	0	1	0	117	901	0
	Coop Gral José de San Martín	3.146	1.451	305	32	1	1	0	59	1.297	0
	Coop La Agrícola Regional (Crespo)	3.606	2.265	210	23	1	1	0	48	1.009	49
Tala	Coop El Supremo Entrerriano	1.107	0	0	0	0	1	0	65	1.040	1
	Coop La Esperanza	996	855	112	1	1	1	0	26	0	0
Uruguay	Coop Ruta J	2.164	1.215	159	18	1	1	3	53	694	20
	Coop Santa Anita	602	482	0	0	0	1	0	0	119	0
Victoria	Coop de Victoria	1.432	0	14	0	0	1	0	108	1.309	0
Villaguay	Coop de Quebracho	348	272	53	0	0	1	0	22	0	0
Departamento	Nombre	Total	Residencial	Comercial	Industrial	S.Sanitarios	Alumbrado	Riego Agr.	Oficial	Rural	Otros
Villaguay	Coop de Villaguay Ltda.	791	0	57	11	0	0	8	49	655	11
	TOTAL	108.562	82.692	9.598	1.214	7	19	15	1.935	13.000	82

Informe del Sector Eléctrico - Cooperativas - Año 2004

Usuarios

Formosa

Departamento	Nombre	Total	Residencial	Comercial	Industrial	S.Sanitarios	Alumbrado	Riego Agr.	Oficial	Rural	Otros
Formosa	Coop Mojón de Hierro	514	0	0	0	0	0	0	0	514	0
Pilcomayo	Coop de Clorinda	4.824	2.431	13	0	0	1	0	126	2.253	0
Pirané	Coop El Colorado	1.847	0	0	0	0	0	0	0	1.847	0
	TOTAL	7.185	2.431	13	0	0	1	0	126	4.614	0

Usuarios

La Pampa

Departamento	Nombre	Total	Residencial	Comercial	Industrial	S.Sanitarios	Alumbrado	Riego Agr.	Oficial	Rural	Otros
Atreucó	Coop de Doblás	746	528	107	5	1	1	0	10	89	5
	Coop de Macachín	2.354	1.746	277	24	0	1	0	43	244	19
	Coop de Miguel Riglos	1.181	856	171	1	0	1	0	31	103	18
	Coop de Rolón	346	250	28	0	1	1	0	9	51	6
Caleu Caleu	Coop de La Adela	659	555	62	4	0	1	0	29	0	8
Capital	Coop de Santa Rosa	38.758	33.799	3.703	189	1	1	0	471	268	326
Catriló	Coop de Santa Rosa	2.569	2.025	297	35	1	1	0	60	117	33
Chapaleufú	Coop de Int. Alvear	3.069	2.588	264	18	0	1	0	54	106	38
	Coop de Realicó	338	258	43	4	1	1	0	14	10	7
	Coop Santa Elvira (Bernardo Larroude)	814	628	91	3	0	1	0	34	39	18
Conhelo	Coop de Eduardo Castex	4.232	3.245	647	20	1	1	0	69	199	50
	Coop de Santa Rosa	195	134	15	1	1	1	0	10	27	6
	Coop de Winifreda	1.589	1.069	160	1	0	1	0	48	290	20
Guatraché	Coop de Alpachiri	951	760	118	3	1	1	0	21	42	5
	Coop de Darregueira Ltda (Buenos Aires)	26	0	0	0	0	0	0	0	26	0
	Coop de General Acha	36	7	3	0	0	1	0	8	17	0
	Coop de Guatrache	2.548	2.045	339	19	1	1	0	56	53	34
Hucal	Coop de Abramo	198	140	15	0	0	1	0	15	23	4
	Coop de Bernasconi	786	619	113	0	0	1	0	21	11	21
	Coop de General San Martín	1.269	1.004	180	0	0	1	0	33	49	2
	Coop de Jacinto Arauz	1.208	989	141	10	0	1	0	23	34	10
Departamento	Nombre	Total	Residencial	Comercial	Industrial	S.Sanitarios	Alumbrado	Riego Agr.	Oficial	Rural	Otros
Loventué	Coop de Victorica	3.137	2.751	169	19	0	1	0	97	76	24
Maracó	Coop de General Pico	22.137	18.435	2.838	248	0	1	0	214	180	221
	Coop de Quemu Quemu	371	235	24	1	0	1	0	13	94	3

Informe del Sector Eléctrico - Cooperativas - Año 2004

Puelén	Coop de 25 de Mayo	2.280	1.840	182	21	1	1	2	86	114	33
Quemú Quemú	Coop de C.Barón	1.420	1.122	218	6	0	1	0	27	46	0
	Coop de Quemu Quemu	2.610	2.105	244	8	0	1	0	58	182	12
	Coop de Villa Mirasol	300	212	27	0	0	1	0	9	51	0
Rancul	Coop de Caleufú	1.830	1.245	351	2	0	1	0	48	183	0
	Coop de Rancul	1.380	1.099	145	7	0	1	0	31	76	21
	Coop de Realicó	1.034	819	128	3	1	1	0	31	37	14
Realicó	Coop de Ing. Luiggi	3.455	2.601	413	28	0	3	0	39	269	102
	Coop de Realicó	3.351	2.629	496	28	1	1	0	74	78	44
Toay	Coop de Santa Rosa	2.408	2.079	200	21	1	1	0	43	39	24
Trenel	Coop de Arata	539	383	83	0	0	0	0	17	47	9
	Coop de Eduardo Castex	236	165	19	0	1	1	0	10	34	6
	Coop de Trenel	1.520	1.135	222	21	0	1	0	34	82	25
Utracán	Coop de General Acha	4.899	3.971	641	25	1	1	0	109	136	15
	Coop de Santa Rosa	344	241	28	2	1	1	0	20	49	2
TOTAL		117.123	96.312	13.202	777	16	39	2	2.019	3.571	1.185

Usuarios Mendoza

Departamento	Nombre	Total	Residencial	Comercial	Industrial	S.Sanitarios	Alumbrado	Riego Agr.	Oficial	Rural	Otros
General Alvear	Coop de Bowen Ltda.	2.726	1.314	216	18	0	1	48	41	1.088	0
	Coop de General Alvear Ltda.	13.316	11.919	629	516	1	1	119	130	0	1
Godoy Cruz	Coop de Godoy Cruz Ltda.	55.974	50.669	2.825	2.159	0	1	0	320	0	0
Junín	Coop de Alto Verde y Algarrobo Grande	1.420	1.155	14	58	1	1	177	14	0	0
	Coop de Medrano Ltda.	446	383	25	12	1	1	18	5	0	1
	Coop de Rivadavia Ltda.	1.142	837	66	15	1	1	222	0	0	0
Rivadavia	Coop de Medrano Ltda.	654	547	48	25	1	1	18	8	0	6
	Coop de Rivadavia Ltda.	12.329	10.594	1.422	81	1	1	220	5	0	5
	Coop de Rural Sud Rio Tunuyan Rivadavia	3.828	2.197	113	54	1	1	485	0	977	0
San Martín	Coop de Alto Verde y Algarrobo Grande	10.939	8.913	105	449	1	1	1.361	109	0	0
San Rafael	Coop de Monte Coman Ltda.	1.207	1.054	77	17	1	1	0	17	35	5
Santa Rosa	Coop de Alto Verde y Algarrobo Grande	386	313	3	16	1	1	48	4	0	0
Departamento	Nombre	Total	Residencial	Comercial	Industrial	S.Sanitarios	Alumbrado	Riego Agr.	Oficial	Rural	Otros
Santa Rosa	Coop de Rivadavia Ltda.	85	47	1	0	0	1	36	0	0	0
	Coop de Rural Sud Rio Tunuyan Rivadavia	174	4	3	5	0	0	61	0	101	0
	Coop de Santa Rosa Ltda.	304	218	4	2	0	1	72	7	0	0

Informe del Sector Eléctrico - Cooperativas - Año 2004

TOTAL	104.930	90.164	5.551	3.427	10	14	2.885	660	2.201	18
--------------	----------------	---------------	--------------	--------------	-----------	-----------	--------------	------------	--------------	-----------

Usuarios

Misiones

Departamento	Nombre	Total	Residencial	Comercial	Industrial	S.Sanitarios	Alumbrado	Riego Agr.	Oficial	Rural	Otros
25 de Mayo	Coop Alto Uruguay (de 25 de Mayo)	4.648	4.272	201	65	0	1	0	109	0	0
Cainguás	Coop de Cainguás Ltda.	4.383	3.983	233	105	1	1	0	60	0	0
	Coop de Dos de Mayo	2.016	1.339	88	80	1	1	0	24	483	0
Concepción	Coop de C. de La Sierra Ltda.	3.082	2.105	108	65	0	1	0	80	723	0
Eldorado	Coop de Eldorado Ltda.	16.390	14.709	1.301	204	1	1	0	168	0	6
Leandro N. Alem	Coop de Leandro N. Alem Ltda.	9.949	7.410	543	121	1	1	0	42	1.821	10
Libertador Gral. San Martín	Coop de Lib.G. San Martin Luz y Fuerza	9.285	8.179	690	287	1	1	0	127	0	0
Montecarlo	Coop de Montecarlo Ltda.	8.163	7.371	450	212	1	1	0	92	0	36
Oberá	Coop de Oberá Ltda	19.727	15.150	1.230	460	1	1	0	20	2.851	14
San Ignacio	Coop de Oberá Ltda	93	78	2	7	0	0	0	6	0	0
San Javier	Coop de Leandro N. Alem Ltda.	206	119	13	5	0	1	0	1	67	0
TOTAL		77.942	64.715	4.859	1.611	7	10	0	729	5.945	66

Usuarios

Neuquen

Departamento	Nombre	Total	Residencial	Comercial	Industrial	S.Sanitarios	Alumbrado	Riego Agr.	Oficial	Rural	Otros
Confluencia	CALF	66.823	58.569	6.242	1.206	2	2	39	388	0	375
	Coop de Cutral Có	14.637	13.335	959	130	0	1	0	212	0	0
	Coop de Plottier	8.531	7.618	464	228	0	1	84	136	0	0
Zapala	Coop de Zapala	9.921	8.986	657	62	1	1	0	165	0	49
TOTAL		99.912	88.508	8.322	1.626	3	5	123	901	0	424

Usuarios

Río Negro

Departamento	Nombre	Total	Residencial	Comercial	Industrial	S.Sanitarios	Alumbrado	Riego Agr.	Oficial	Rural	Otros
Bariloche	Coop de Bariloche	33.961	29.937	4.000	21	1	1	0	1	0	0
Departamento	Nombre	Total	Residencial	Comercial	Industrial	S.Sanitarios	Alumbrado	Riego Agr.	Oficial	Rural	Otros
Pichi Mahuida	Coop de Rio Colorado	5.213	4.440	722	49	1	1	0	0	0	0
TOTAL		39.174	34.377	4.722	70	2	2	0	1	0	0

Informe del Sector Eléctrico - Cooperativas - Año 2004

Usuarios

San Juan

Departamento	Nombre	Total	Residencial	Comercial	Industrial	S.Sanitarios	Alumbrado	Riego Agr.	Oficial	Rural	Otros
Caucete	Coop de Cauce	8.045	7.280	694	25	1	1	34	10	0	0
	TOTAL	8.045	7.280	694	25	1	1	34	10	0	0

Usuarios

Santa Cruz

Departamento	Nombre	Total	Residencial	Comercial	Industrial	S.Sanitarios	Alumbrado	Riego Agr.	Oficial	Rural	Otros
Deseado	Municipalidad de Pico Truncado	4.856	4.304	458	0	0	1	0	0	0	93
	TOTAL	4.856	4.304	458	0	0	1	0	0	0	93

Usuarios

Santa Fe

Departamento	Nombre	Total	Residencial	Comercial	Industrial	S.Sanitarios	Alumbrado	Riego Agr.	Oficial	Rural	Otros
Belgrano	Coop de Armstrong	4.770	3.558	522	206	1	1	0	41	436	5
	Coop de Tortugas	1.037	796	84	35	1	1	0	12	105	3
Caseros	Coop de Arequito	105	0	0	0	0	0	0	0	105	0
	Coop de Bigand	2.421	1.918	309	21	1	1	0	17	150	4
	Coop de Chabasense	3.042	2.474	237	152	1	1	0	35	124	18
	Coop de Godeken	802	584	91	61	0	1	0	5	48	12
	Coop de Los Molinos	80	0	0	0	0	0	0	0	80	0
	Coop de San José de La Esquina	201	0	0	0	1	0	0	0	200	0
Castellanos	Coop de Colonia Josefina	490	0	0	0	0	0	0	0	490	0
	Coop de Humberto Primero	135	0	0	0	0	0	0	0	135	0
	Coop de Tacural	1.798	676	122	0	0	1	0	0	999	0
Constitución	Coop de Cañada Rica	355	264	39	1	1	1	0	5	43	1
	Coop de General Gelly	314	248	53	2	0	1	0	0	10	0
	Coop de General Gelly (rural)	38	0	0	0	0	0	0	0	38	0
	Coop de J. B. Molina	715	583	87	0	0	1	0	14	30	0
	Coop de Juncal	581	429	78	18	1	1	0	0	54	0
	Coop de Pavón Arriba	695	550	104	40	0	1	0	0	0	0
Departamento	Nombre	Total	Residencial	Comercial	Industrial	S.Sanitarios	Alumbrado	Riego Agr.	Oficial	Rural	Otros
Constitución	Coop de Peyrano	18	0	0	0	0	0	0	0	18	0
	Coop de Santa Teresa	1.495	1.175	120	97	1	1	0	26	75	0
Garay	Coop de Helvecia	619	0	0	0	0	0	0	0	619	0

Informe del Sector Eléctrico - Cooperativas - Año 2004

General López	Coop de Carmen	822	625	79	27	0	1	0	6	84	0
	Coop de Chovet	1.206	795	112	16	1	1	0	11	249	21
	Coop de Elortondo	2.725	2.138	286	90	1	1	0	10	192	7
	Coop de Hugues	1.862	1.469	270	16	1	1	0	11	93	1
	Coop de Maria Teresa	1.595	1.270	150	9	1	1	0	37	127	0
	Coop de Murphy	1.530	1.246	132	0	0	1	0	6	139	6
	Coop de Rufino	7.955	6.438	1.106	83	1	1	0	38	249	39
	Coop de San Eduardo	455	397	47	0	0	1	0	10	0	0
	Coop de San Gregorio	2.629	2.006	244	129	1	1	0	17	224	7
	Coop de Sancti Spiritu	889	711	82	35	0	1	0	7	45	8
	Coop de Venado Tuerto	28.809	23.370	3.823	1.205	1	1	0	232	0	177
	Coop de Villa Cañás	4.202	3.377	525	24	1	1	0	51	169	54
	Coop de Wheelwright	2.598	1.977	329	128	1	1	0	44	112	6
	Coop El Chingolo (Teodelina)	141	0	0	0	0	0	0	0	141	0
	Municipal de Christophersen	197	195	0	0	0	1	0	1	0	0
General Obligado	Coop Agrícola Rio Tapenaga Algodonera L.	38	37	0	0	0	0	0	1	0	0
	Coop de Avellaneda	6.663	5.483	350	284	1	1	7	61	414	62
	Coop de El Araza	220	151	9	5	1	1	0	1	52	0
	Coop de Las Toscas	199	0	0	0	0	0	0	0	199	0
Iriondo	Coop de Cañada de Gomez	865	0	0	90	1	1	0	19	754	0
	Coop de Serodino Ltda.	58	0	0	0	1	0	0	0	57	0
Las Colonias	Comuna de San Carlos Norte	321	306	0	4	0	1	0	4	0	6
	Coop de Sa Pereyra	692	479	95	7	1	1	0	5	90	14
Rosario	Comuna de Arminda	159	114	36	0	0	1	0	0	8	0
	Coop de Acebal	1.979	1.608	187	144	1	1	0	12	26	0
	Coop de Ibarlucea	509	482	10	0	0	1	0	14	0	2
	Coop de Pueblo Esther	2.884	2.674	156	22	1	1	10	19	0	1
	Coop de Soldini	1.028	740	93	22	0	1	54	20	98	0
Rosario	Coop de Villa Amelia	360	297	16	46	0	1	0	0	0	0
	Coop de Villa Gdor. Galvez	17.435	15.590	978	738	1	1	0	82	45	0
San Cristóbal	Coop de Rivadavia (S. del Estero)	54	0	0	0	0	0	0	0	54	0
San Javier	Coop de Romang	735	0	33	9	0	1	0	10	676	6
Departamento	Nombre	Total	Residencial	Comercial	Industrial	S.Sanitarios	Alumbrado	Riego Agr.	Oficial	Rural	Otros
San Jeronimo	Coop de Centeno	1.144	965	133	26	0	1	0	0	0	19
	Coop de Galvez	7.587	6.338	689	235	1	1	0	96	227	0
	Coop de Lopez	582	428	49	32	0	1	0	9	63	0

Informe del Sector Eléctrico - Cooperativas - Año 2004

San Justo	Coop de La Criolla	351	0	0	0	0	0	0	0	351	0
	Coop de Vera y Pintado y La Camila	350	0	0	0	0	0	0	0	350	0
San Lorenzo	Coop de Carcarañá	184	0	0	0	0	0	0	0	184	0
	Coop de Fuentes	1.120	853	58	136	1	1	0	31	40	0
	Coop de Villa Mugueta	1.078	857	116	52	0	1	0	5	32	15
San Martín	Coop de Colonia Belgrano	497	386	51	20	0	1	0	6	31	2
Vera	Coop de Calchaquí	125	0	0	0	0	0	0	0	125	0
	Coop de Margarita	172	0	0	0	0	0	0	0	172	0
TOTAL		124.715	97.057	12.090	4.267	27	45	71	1.031	9.631	496

Usuarios

Santiago del Estero

Departamento	Nombre	Total	Residencial	Comercial	Industrial	S.Sanitarios	Alumbrado	Riego Agr.	Oficial	Rural	Otros
Rivadavia	Coop de Rivadavia	432	0	0	0	0	0	0	26	406	0
TOTAL		432	0	0	0	0	0	0	26	406	0

Usuarios

Tierra del Fuego

Departamento	Nombre	Total	Residencial	Comercial	Industrial	S.Sanitarios	Alumbrado	Riego Agr.	Oficial	Rural	Otros
Río Grande	Coop de Río Grande	16.959	14.011	1.888	89	0	1	0	287	0	683
TOTAL		16.959	14.011	1.888	89	0	1	0	287	0	683

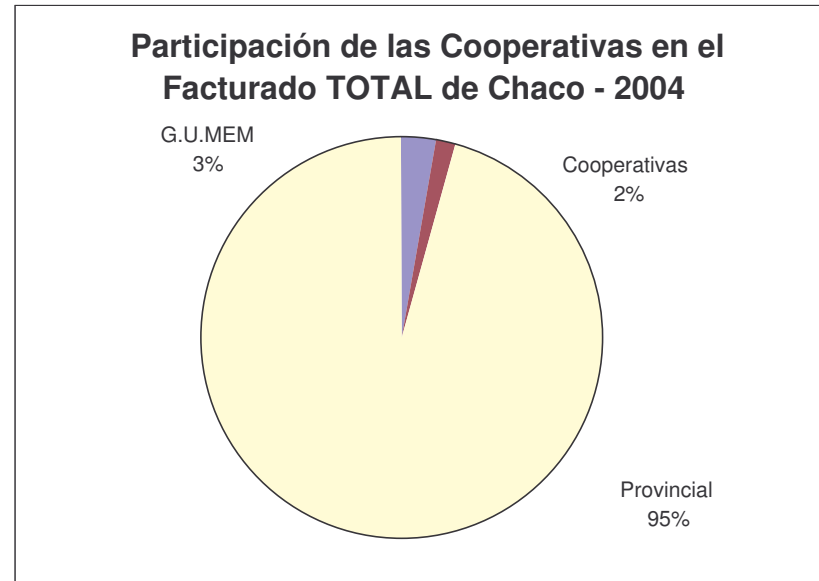
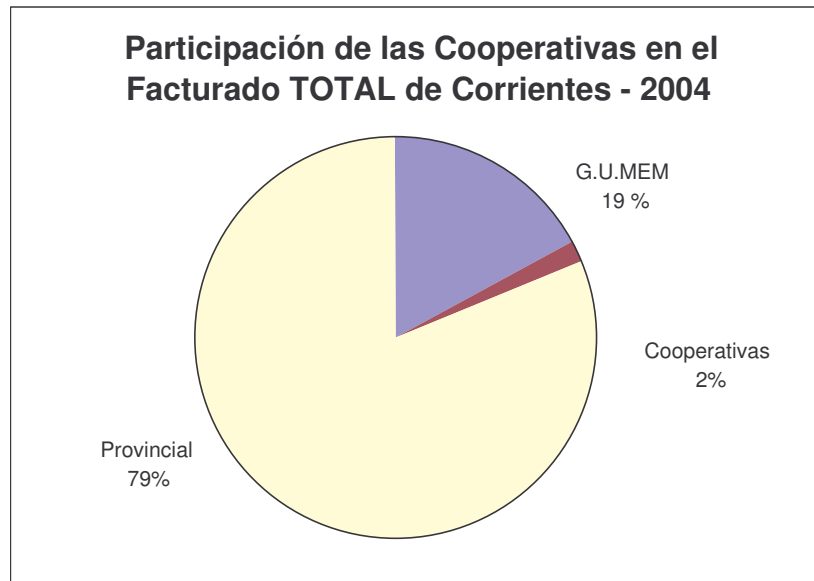
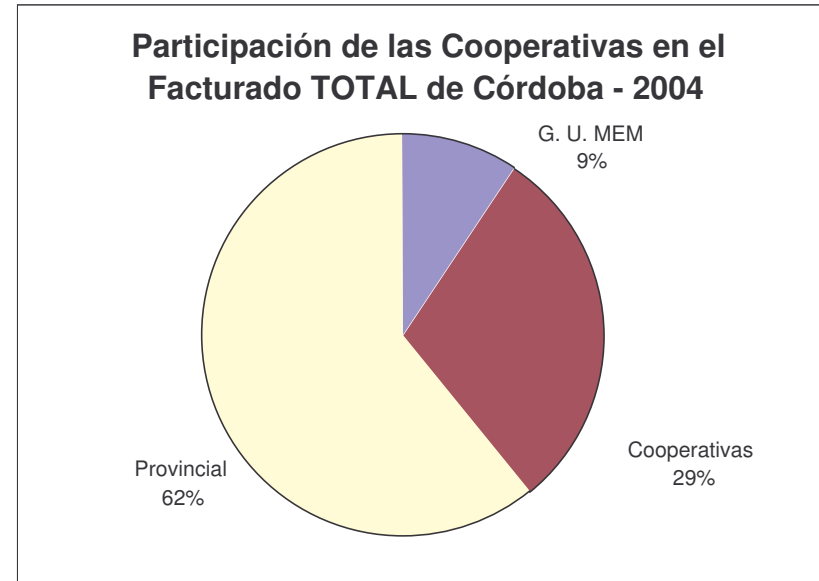
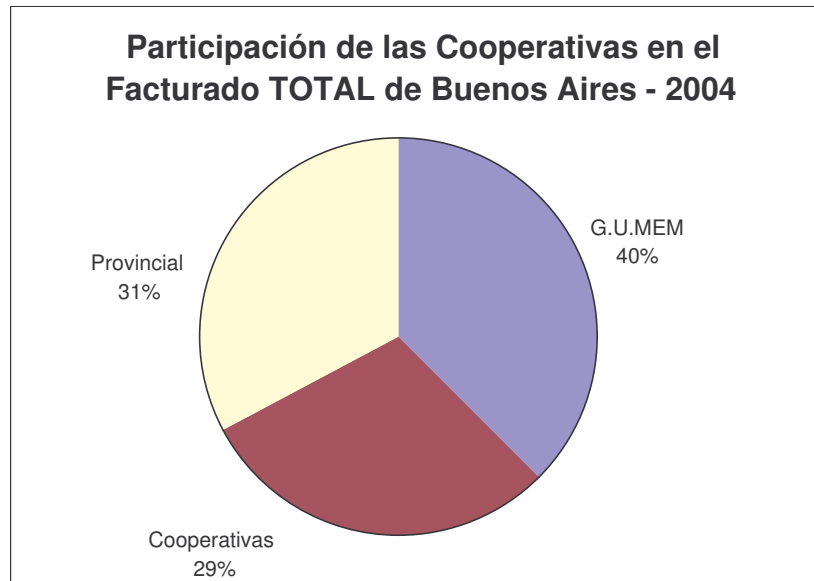
Usuarios

Total Cooperativas	Total	Residencial	Comercial	Industrial	S.Sanitarios	Alumbrado	Riego Agr.	Oficial	Rural	Otros
TOTAL	1.924.587	1.573.469	189.764	23.058	266	563	3.504	18.568	109.530	5.865

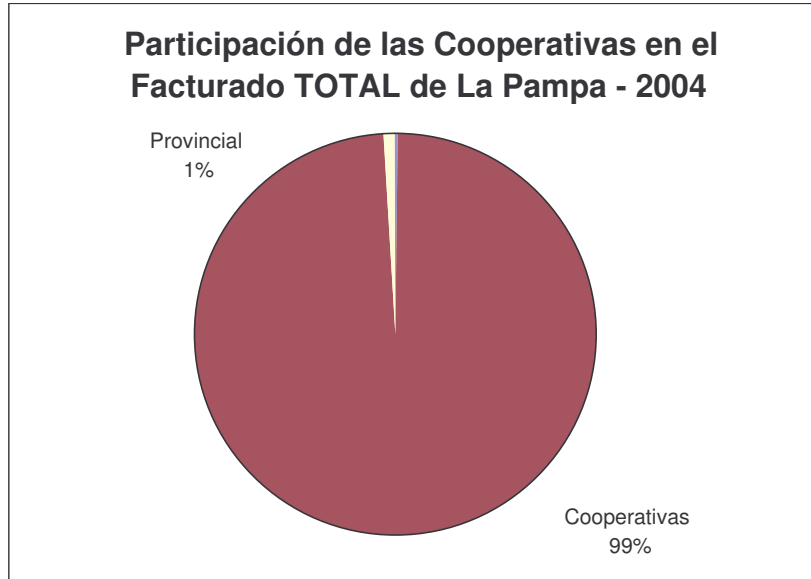
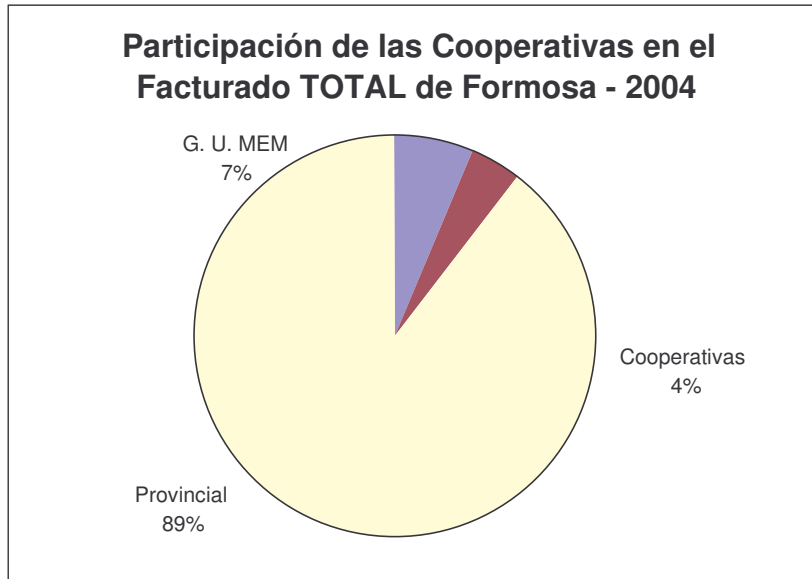
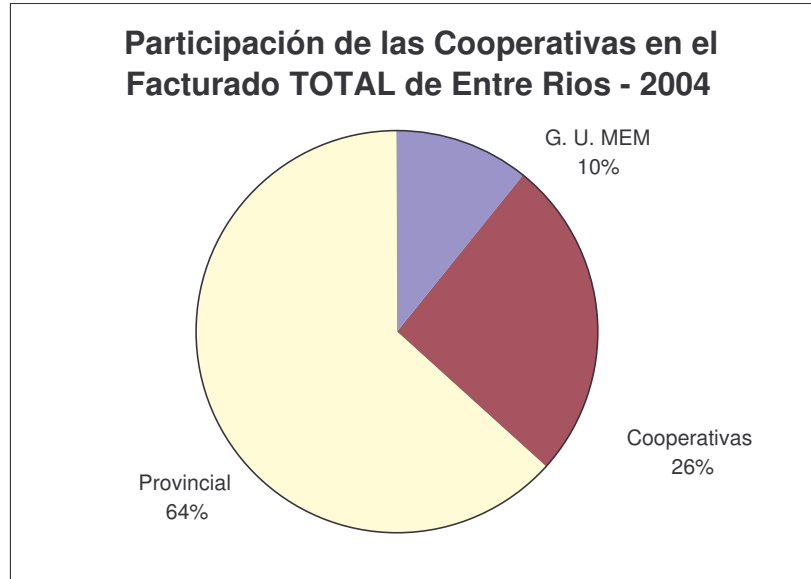
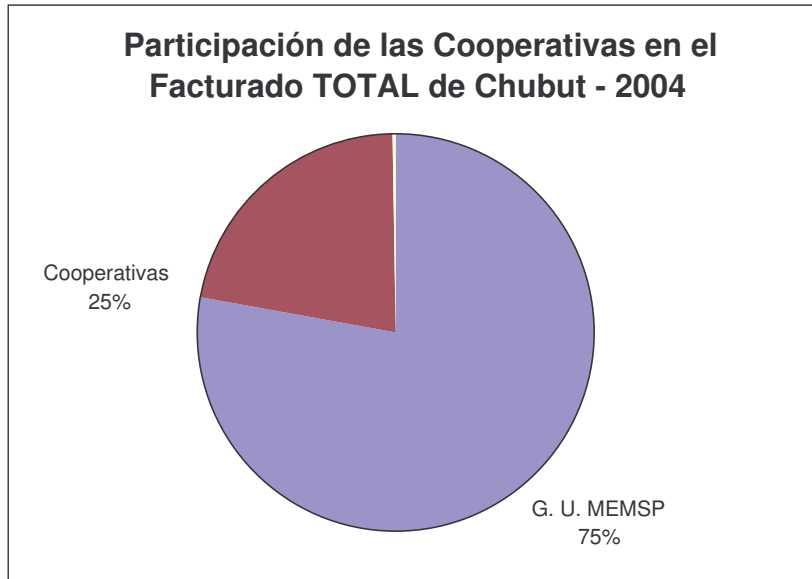
PARTICIPACION DE LAS COOPERATIVAS EN EL SERVICIO DE DISTRIBUCION DE ENERGIA ELECTRICA

Año 2004

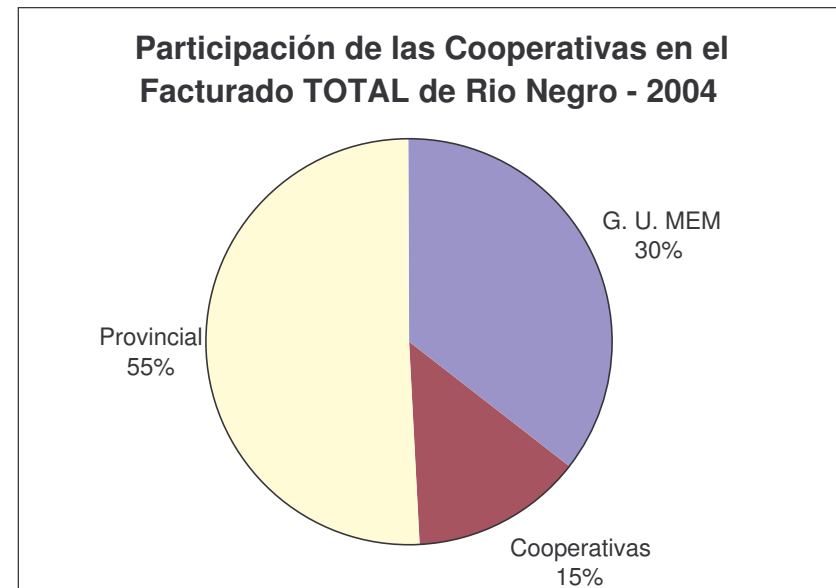
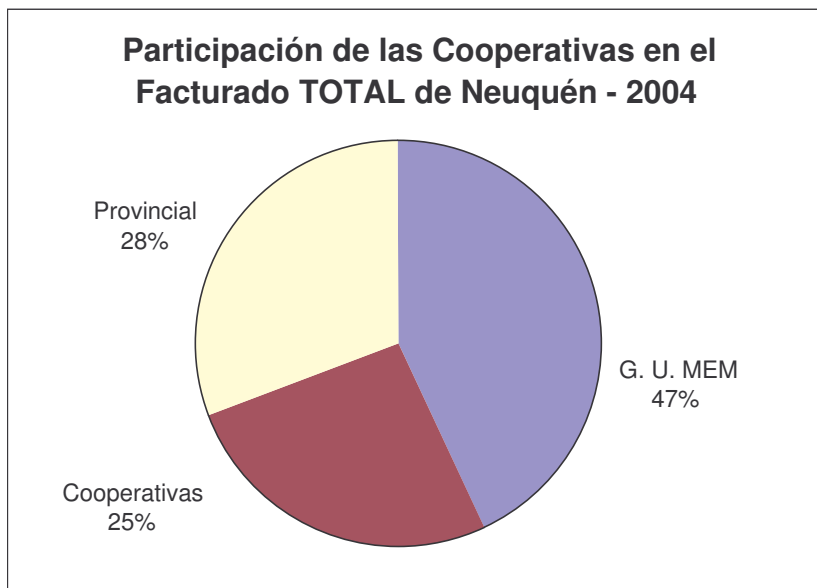
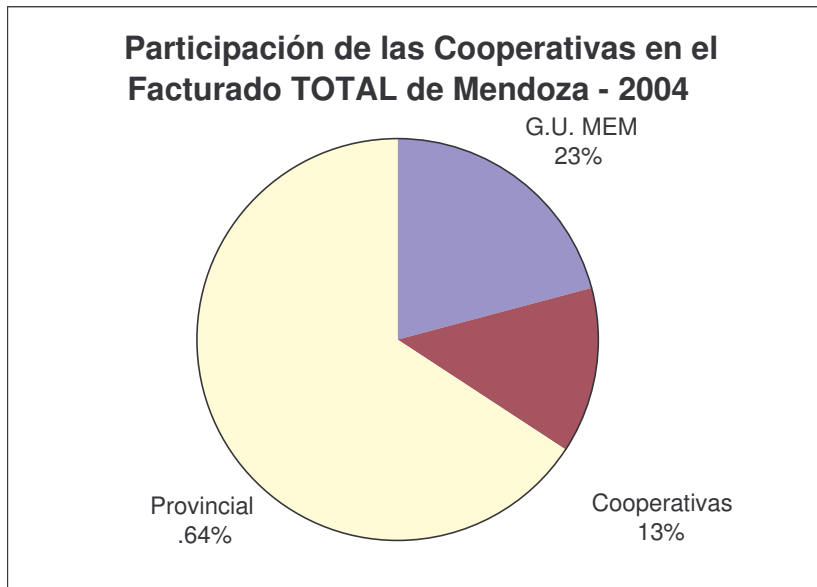
**PARTICIPACIÓN DE LAS COOPERATIVAS EN EL SERVICIO DE DISTRIBUCIÓN DE ENERGÍA ELÉCTRICA
GRÁFICOS POR JURISDICCIÓN Y PARA EL TOTAL DEL PAÍS**



**PARTICIPACIÓN DE LAS COOPERATIVAS EN EL SERVICIO DE DISTRIBUCIÓN DE ENERGÍA ELÉCTRICA.
GRÁFICOS POR JURISDICCIÓN Y PARA EL TOTAL DEL PAÍS**

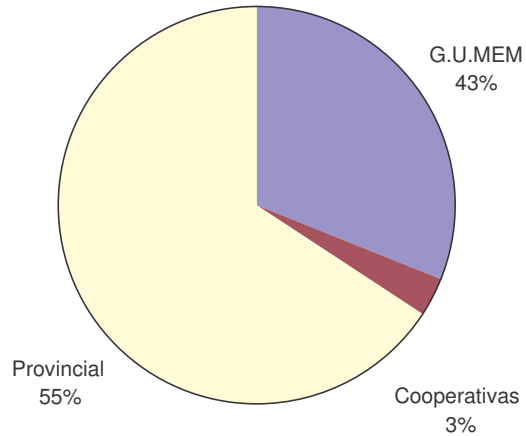


**PARTICIPACIÓN DE LAS COOPERATIVAS EN EL SERVICIO DE DISTRIBUCIÓN DE ENERGÍA ELÉCTRICA.
GRÁFICOS POR JURISDICCIÓN Y PARA EL TOTAL DEL PAÍS**

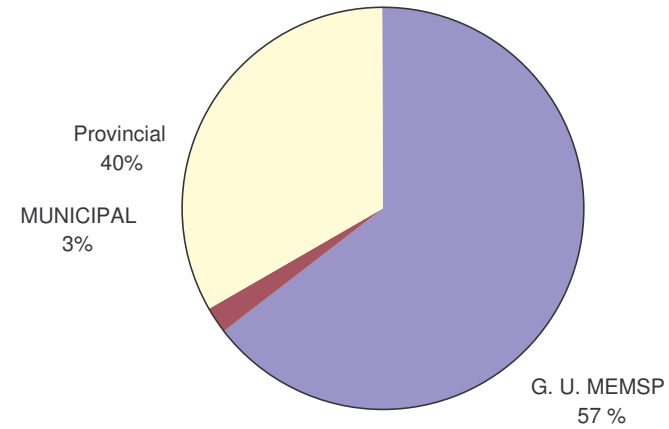


**PARTICIPACIÓN DE LAS COOPERATIVAS EN EL SERVICIO DE DISTRIBUCIÓN DE ENERGÍA ELÉCTRICA.
GRÁFICOS POR JURISDICCIÓN Y PARA EL TOTAL DEL PAÍS**

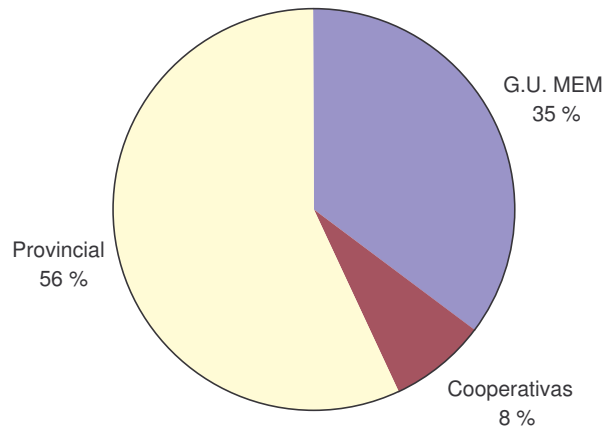
Participación de las Cooperativas en el Facturado TOTAL de San Juan - 2004



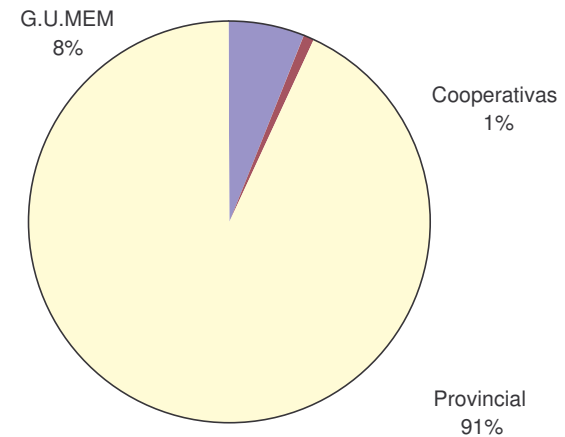
Participación de las Cooperativas en el Facturado TOTAL de Santa Cruz - 2004



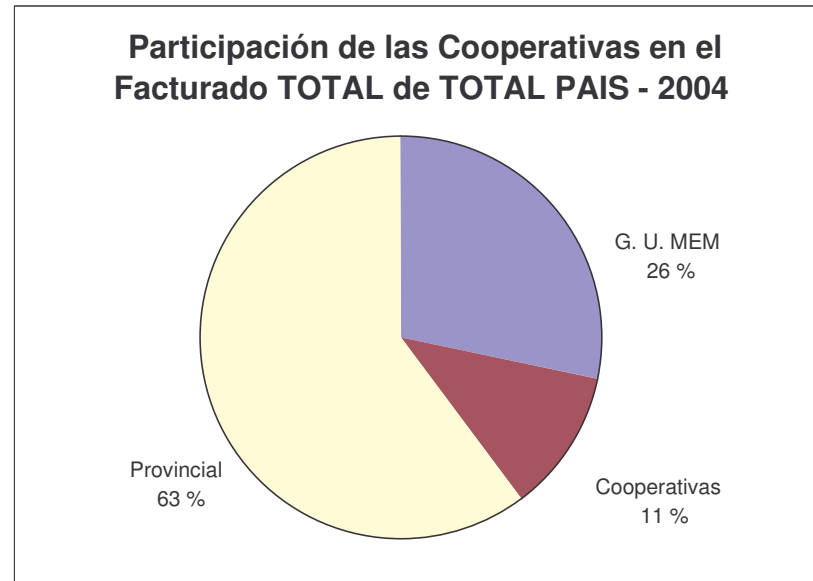
Participación de las Cooperativas en el Facturado TOTAL de Santa Fe - 2004



Participación de las Cooperativas en el Facturado TOTAL de S. del Estero - 2004



**PARTICIPACIÓN DE LAS COOPERATIVAS EN EL SERVICIO DE DISTRIBUCIÓN DE ENERGÍA ELÉCTRICA.
GRÁFICOS POR JURISDICCIÓN Y PARA EL TOTAL DEL PAÍS**



EVOLUCION DEL FACTURADO A USUARIO FINAL DE LAS COOPERATIVAS Y OTROS PRESTADORES

PERIODO 1991 - 2004

**EVOLUCION DEL FACTURADO A USUARIO FINAL DE LAS COOPERATIVAS Y OTROS PRESTADORES, PERIODO 1991- 2004
VALORES EN MWh**

AÑO	Residencial	Comercial	Industrial	E.Rural	Otros	TOTAL	Crecimiento
1991	1.449.458	497.153	1.370.063	237.52	716.169	4.270.363	
1992	1.588.437	549.145	1.415.589	239.848	730.156	4.523.175	5,92%
1993	1.698.429	592.107	1.437.437	252.816	761.314	4.742.103	4,84%
1994	1.845.302	724.779	1.481.307	281.966	798.432	5.131.786	8,22%
1995	1.916.730	707.991	1.606.978	298.451	799.174	5.329.324	3,85%
1996	2.017.386	794.482	1.718.448	280.464	955.203	5.765.983	8,19%
1997	2.092.412	827.321	1.920.326	392.31	907.459	6.139.828	6,48%
1998	2.201.323	886.278	1.840.616	429.818	1.043.678	6.401.713	4,27%
1999	2.361.104	1.006.401	1.943.944	399.27	1.072.181	6.782.900	5,95%
2000	2.419.912	1.063.361	2.140.445	430.982	990.088	7.044.788	3,86%
2001	2.487.785	1.211.482	2.166.263	431.78	1.011.427	7.308.737	3,75%
2002	2.452.048	1.128.615	2.225.838	438.892	1.013.470	7.258.863	-0,68%
2003	2.544.427	1.211.369	2.396.336	453.446	1.123.667	7.729.245	6,48%
2004	2.703.133	1.384.218	2.692.524	483.571	1.171.985	8.435.431	9,14%

DETALLE DE POTENCIA INSTALADA Y GENERACION A DICIEMBRE DE 2004

POTENCIA NOMINAL INSTALADA 2004 – LISTADO DE CENTRALES POR JURISDICCION BUENOS AIRES

Propietario	Central	Tipo Gen.	Mercado	Num. Máq.	Pot. Nom. kW	Generación MWh	GN (1000 m3)	FO (ton)	GO (ton)	Carbón (ton)	ULE (kg)
COOPERATIVA	NECOCHEA	TV	MEM	4	206.000	307.074	97.846	4.881	0	0	0
	VILLA GESELL	TG	MEM	2	33.000	17.298	7.654	0	635	0	0
	BALNEARIO RETA	DI	INOMEM	1	600	11	0	0	0	0	0
	CLAROMECO	DI	INOMEM	2	1.100	0	0	0	0	0	0
		EO	INOMEM	1	750	1.873	0	0	0	0	0
	DARREGUEIRA	EO	INOMEM	1	750	1.306	0	0	0	0	0
	INDIO RICO	DI	INOMEM	3	362	131	0	0	39	0	0
	MAYOR BURATOVICH	DI	INOMEM	2	820	0	0	0	0	0	0
		EO	INOMEM	2	1.200	0	0	0	0	0	0
	PEDRO LURO	DI	INOMEM	3	1.216	0	0	0	0	0	0
	PUNTA ALTA - CENTENARIO	EO	INOMEM	3	1.800	4.550	0	0	0	0	0
	PUNTA ALTA - PEHUEN CO	EO	INOMEM	1	400	639	0	0	0	0	0
	TANDIL - CRETAL	EO	INOMEM	2	800	1.700	0	0	0	0	0
ORENSE	DI	INOMEM	6	1.488	24	0	0	14	0	0	
MUNICIPALIDAD	TANDIL	DI	INOMEM	8	9.452	0	0	0	0	0	
Total general				41	259.738	334.606	105.500	4.881	688	0	0

POTENCIA NOMINAL INSTALADA 2004 – LISTADO DE CENTRALES POR JURISDICCION CHUBUT

Propietario	Central	Tipo Gen.	Mercado	Num. Máq.	Pot. Nom. kW	Generación MWh	GN (1000 m3)	FO (ton)	GO (ton)	ULE (kg)	U.Nat. (kg)
COOPERATIVA	COMODORO RIVADAVIA (CERRO NEGRO)	DI	INOMEMSP	4	5.000	0	0	0	0	0	0
	COMODORO RIVADAVIA (PLAYA SUD)	DI	INOMEMSP	3	9.000	0	0	0	5	0	0
	COMODORO RIVADAVIA (SARMIENTO)	DI	INOMEMSP	3	1.605	0	0	0	0	0	0
	RADA TILLY	EO	INOMEMSP	1	400	1.423	0	0	0	0	0
	COM. RIVADAVIA - ANTONIO MORAN	EO	INOMEMSP	24	16.560	50.381	0	0	0	0	0
	COM. RIVADAVIA - PECORSA - Co. ARENALES	EO	INOMEMSP	2	500	1.311	0	0	0	0	0
Total general				37	33.065	53.115	0	0	5	0	0

**POTENCIA NOMINAL INSTALADA 2004 – LISTADO DE CENTRALES POR JURISDICCION
CORDOBA**

Propietario	Central	Tipo Gen.	Mercado	Num. Máq.	Pot. Nom. kW	Generación MWh	GN (1000 m3)	FO (ton)	GO (ton)	ULE (kg)	U.Nat. (kg)
COOPERATIVA	ALPA CORRAL	DI	INOMEM	1	320	0	0	0	0	0	0
Total general				1	320	0	0	0	0	0	0

**POTENCIA NOMINAL INSTALADA 2004 – LISTADO DE CENTRALES POR JURISDICCION
ENTRE RIOS**

Propietario	Central	Tipo Gen.	Mercado	Num. Máq.	Pot. Nom. kW	Generación MWh	GN (1000 m3)	FO (ton)	GO (ton)	ULE (kg)	U.Nat. (kg)
COOPERATIVA	LA PAZ	DI	INOMEM	10	5.895	0	0	0	0	0	0
Total general				10	5.895	0	0	0	1	0	0

**POTENCIA NOMINAL INSTALADA 2004 – LISTADO DE CENTRALES POR JURISDICCION
LA PAMPA**

Propietario	Central	Tipo Gen.	Mercado	Num. Máq.	Pot. Nom. kW	Generación MWh	GN (1000 m3)	FO (ton)	GO (ton)	ULE (kg)	U.Nat. (kg)
COOPERATIVA	GENERAL ACHA	EO	INOMEM	2	1.800	3.353	0	0	0	0	0
Total general				2	1.800	3.353	0	0	0	0	0

**POTENCIA NOMINAL INSTALADA 2004 – LISTADO DE CENTRALES POR JURISDICCION
MISIONES**

Propietario	Central	Tipo Gen.	Mercado	Num. Máq.	Pot. Nom. kW	Generación MWh	GN (1000 m3)	FO (ton)	GO (ton)	ULE (kg)	U.Nat. (kg)
COOP.2 DE MAYO	SALTITO I	HI	INOMEM	2	640	1.997	0	0	0	0	0
	SALTITO II	HI	INOMEM	2	640	2.137	0	0	0	0	0
Total general				4	1.280	4.134	0	0	0	0	0

Informe del Sector Eléctrico - Cooperativas - Año 2004

POTENCIA NOMINAL INSTALADA 2004 – LISTADO DE CENTRALES POR JURISDICCION NEUQUEN

Propietario	Central	Tipo Gen.	Mercado	Num. Máq.	Pot. Nom. kW	Generación MWh	GN (1000 m3)	FO (ton)	GO (ton)	ULE (kg)	U.Nat. (kg)
COOPERATIVA	CUTRAL CO (COPELCO) - MEULEN	EO	INOMEM	1	400	686	0	0	0	0	0
Total general				1	400	686	0	0	0	0	0

POTENCIA NOMINAL INSTALADA 2004 – LISTADO DE CENTRALES POR JURISDICCION RIO NEGRO

Propietario	Central	Tipo Gen.	Mercado	Num. Máq.	Pot. Nom. kW	Generación MWh	GN (1000 m3)	FO (ton)	GO (ton)	ULE (kg)	U.Nat. (kg)
COOPERATIVA	BARILOCHE (EMILIO FREY)	HI	INOMEM	2	1.600	6.020	0	0	0	0	0
	BARILOCHE (ING°PECHON)	DI	INOMEM	3	5.092	297	0	0	0	0	0
		TG	INOMEM	3	8.920	185	145	0	3	0	0
	BARILOCHE (PUERTO MORENO)	DI	INOMEM	3	5.376	0	0	0	49	0	0
		HI	INOMEM	2	360	155	0	0	0	0	0
	BARILOCHE (Htal Zonal)	DI	INOMEM	1	103	177	0	0	0	0	0
	CERRO POLICIA	DI	AISLADO	2	86	118	0	0	42	0	0
	EL BOLSON	DI	AISLADO	10	7.744	13.375	3.622	0	629	0	0
	EL CAIN	DI	AISLADO	2	110	73	0	0	39	0	0
	EL CUY	DI	AISLADO	2	132	228	0	0	103	0	0
	LA MOSCA	DI	AISLADO	2	349	453	0	0	145	0	0
		HI	AISLADO	1	106	0	0	0	0	0	0
	LOMA ATRAVESADA	HI	AISLADO	2	2.300	8.175	0	0	0	0	0
	LOS MENUCOS	DI	INOMEM	2	460	4	0	0	1	0	0
	MAQUINCHAO	DI	AISLADO	2	493	3	0	0	1	0	0
	MENCUE	DI	INOMEM	2	98	0	0	0	0	0	0
Total general				41	33.329	29.263	3.767	0	1.012	0	0

POTENCIA NOMINAL INSTALADA 2004 – LISTADO DE CENTRALES POR JURISDICCION SANTA CRUZ

Propietario	Central	Tipo Gen.	Mercado	Num. Máq.	Pot. Nom. kW	Generación MWh	GN (1000 m3)	FO (ton)	GO (ton)	ULE (kg)	U.Nat. (kg)
MUNICIPAL	PICO TRUNCADO - JORGE ROMANUTTI	EO	INOMEMSP	2	2.400	5.224	0	0	0	0	0
Total general				2	2.400	5.224	0	0	0	0	0

POTENCIA NOMINAL INSTALADA 2004 – LISTADO DE CENTRALES POR JURISDICCION SANTA FE

Propietario	Central	Tipo Gen.	Mercado	Num. Máq.	Pot. Nom. kW	Generación MWh	GN (1000 m3)	FO (ton)	GO (ton)	ULE (kg)	U.Nat. (kg)
COOPERATIVA	SAN GREGORIO	DI	INOMEM	3	1.158	0	0	0	0	0	0
	VENADO TUERTO	DI	INOMEM	10	19.305	205	0	0	76	0	0
		TG	INOMEM	2	7.500	59	19	0	0	0	0
Total general				15	27.963	264	19	0	76	0	0

POTENCIA NOMINAL INSTALADA 2004 – LISTADO DE CENTRALES POR JURISDICCION TIERRA DEL FUEGO

Propietario	Central	Tipo Gen.	Mercado	Num. Máq.	Pot. Nom. kW	Generación MWh	GN (1000 m3)	FO (ton)	GO (ton)	ULE (kg)	U.Nat. (kg)
COOPERATIVA	RIO GRANDE	DI	AISLADO	3	2.520	0	0	0	0	0	0
		TG	AISLADO	3	57.160	152.047	58.849	0	0	0	0
Total general				6	59.680	152.047	58.849	0	0	0	0

ANEXO I

LISTADO DE COOPERATIVAS Y OTROS PRESTADORES DE SERVICIO ELECTRICO

(Valores a Diciembre de 2003)

Informe del Sector Eléctrico - Cooperativas - Año 2004

Buenos Aires	MWh	Usuarios
Coop de 17 de Agosto	865	327
Coop de 25 de Mayo Sur	2.724	863
Coop de 9 de julio. Mariano Moreno	52.020	15.586
Coop de Adolfo Alsina Ltda.	2.144	328
Coop de Agustín Roca Ltda.	1.835	598
Coop de Agustina	1.200	273
Coop de Algarrobo (J. Couste)	2.433	895
Coop de Altamirano (Brandsen)	618	186
Coop de Ameghino	9.427	2.828
Coop de Antonio Carboni	10.363	2.947
Coop de Arenza	9.127	644
Coop de Arroyo Dulce	2.636	814
Coop de Ascasubi	2.167	846
Coop de Ayerza	534	196
Coop de Azcuenaga	1.135	266
Coop de Azopardo	475	151
Coop de Azul	107.548	22.880
Coop de B. Juarez	20.174	5.982
Coop de Bahia San Blas	1.696	548
Coop de Baigorrita	2.272	893
Coop de Balcarce	50.325	16.336
Coop de Banderalo	2.125	568
Coop de Barker	3.728	1.356
Coop de Bayauca	1.377	419
Coop de Bolivar	31.609	11.653
Coop de Bordenave	1.323	564
Coop de Bragado	6.184	2.389
Coop de Brandsen. Electri. Rura Ltda.	7.228	1.385
Coop de Cabildo	6.457	1.195
Coop de Camet	11.280	1.769
Coop de Cañada Seca	1.288	394
Coop de Carlos Salas La Pradera	265	156
Coop de Carlos Tejedor	7.011	2.343
Coop de Carmen de Areco	18.758	5.556
Coop de Castelli	9.982	2.991
Coop de Chacabuco	65.417	18.351
Coop de Charlone	4.121	718
Coop de Chasico	688	256

	MWh	Usuarios
Coop de Claromecó	3.775	3.118
Coop de Cnel. Dorrego	14.526	5.500
Coop de Colón	31.556	9.098
Coop de Colonia La Merced	980	150
Coop de Colonia Laguna de los Padres	7.365	643
Coop de Colonia Los Alfalfares	1.477	381
Coop de Colonia Sere	883	381
Coop de Copetonas	1.071	477
Coop de Coronel Granada	3.131	631
Coop de Coronel Mom	2.188	595
Coop de Coronel Pringles	20.445	7.883
Coop de Coronel Seguí	397	152
Coop de Cucullú	1.569	453
Coop de Curarú	1.282	277
Coop de Daireaux	4.498	1.516
Coop de Darregueira	7.349	2.984
Coop de De La Garma	3.339	1.107
Coop de Dudignac	2.878	1.299
Coop de Dufaur	694	255
Coop de Egaña	590	211
Coop de El Dorado	4.019	548
Coop de El Perdido - Jose A. Guisasola	1.035	424
Coop de El Socorro	2.184	623
Coop de El Triunfo	2.016	823
Coop de Emilio Bunge	6.990	903
Coop de Escobar Norte	14.794	1.527
Coop de Espartillar	1.736	689
Coop de Facundo Quiuroga	3.276	982
Coop de Felipe Sola	924	468
Coop de Ferré	3.529	1.026
Coop de Fortín Olavarria	1.651	535
Coop de Fortín Tiburcio	721	235
Coop de Franklin	884	224
Coop de French	2.447	642
Coop de Gahan	1.400	343
Coop de Gdor. Ugarte	928	286
Coop de General Lamadrid	737	261
Coop de General Las Heras	2.026	251

	MWh	Usuarios
Coop de General Madariaga	17.594	6.230
Coop de General Pirán	3.734	1.153
Coop de General Rojo	2.691	947
Coop de General Viamonte	15.316	5.934
Coop de Germania	2.435	718
Coop de Gonzalez Moreno	2.045	714
Coop de Gorostiaga	1.044	251
Coop de Goyena	1.919	452
Coop de Guerrico	2.308	415
Coop de Huanguelen	9.198	2.627
Coop de Indio Rico	968	533
Coop de Inés Indart	1.279	513
Coop de Iriarte	1.229	371
Coop de J. Pradere	251	158
Coop de Jeppener	3.164	839
Coop de Juan Fernandez	4.224	1.635
Coop de Junin - La Agraria	533	145
Coop de La Angelita	841	258
Coop de La Colina	1.208	370
Coop de La Dulce	3.055	981
Coop de La Emilia	2.458	1.174
Coop de La Luisa	780	175
Coop de La Niña	1.287	331
Coop de La Violeta	1.807	573
Coop de Laplacette	278	89
Coop de Las Flores	20.484	8.911
Coop de Las Martinetas	568	142
Coop de Las Toscas	968	268
Coop de Lezama	5.670	2.127
Coop de Lujan	242.919	32.653
Coop de Maipú	11.818	3.894
Coop de Manuel Ocampo	2.106	502
Coop de Mar Chiquita (Arbolito)	10.247	3.960
Coop de Mar de Ajo	35.665	19.000
Coop de Mar del Plata	12.799	4.482
Coop de Mar del Sud	1.088	772
Coop de Mariano Alfonzo	1.841	517
Coop de Mariano Benitez	469	136

Informe del Sector Eléctrico - Cooperativas - Año 2004

Buenos Aires	MWh	Usuarios
Coop de Martinez de Hoz	1.724	554
Coop de Mayor Buratovich	5.182	2.086
Coop de Mechongue	1.683	646
Coop de Mercedes Julio Levin de Agote	8.376	763
Coop de Monte	39.219	6.930
Coop de Monte Hermoso	11.164	8.124
Coop de Moquehua	2.645	1.014
Coop de Morse	1.654	543
Coop de N. Otamendi - DIONISIA	11.882	2.426
Coop de Navarro COPESNA	30.696	5.648
Coop de Necochea "Sebastian de Maria"	139.753	40.374
Coop de Norberto de la Riestra	5.479	2.352
Coop de Olascoaga	252	79
Coop de Olavarría	150.120	39.332
Coop de Orense	2.412	1.251
Coop de Oriente Ltda.	1.991	930
Coop de Parada Robles	18.751	4.307
Coop de Pasteur	2.337	984
Coop de Pearson	359	135
Coop de Pedernales	1.898	861
Coop de Pedro Luro	9.156	3.299
Coop de Pehuajó	40.399	16.054
Coop de Pergamino	139.848	32.927
Coop de Piedritas	3.597	938
Coop de Pigüé	19.738	6.768
Coop de Pinamar (de Agua y Luz)	63.099	22.055
Coop de Pinzón	887	268
Coop de Pipinas	2.838	719
Coop de Pirovano	1.892	774
Coop de Pla	702	161
Coop de Provision p/ P. Forestales	843	241
Coop de Puan	12.221	2.687
Coop de Punta Alta	94.413	20.920
Coop de Punta Indio	893	798
Coop de Quenuma	1.189	374
Coop de Ramallo	13.887	4.650
Coop de Rancagua	1.689	333
Coop de Ranchos	14.505	4.758

	MWh	Usuarios
Coop de Rivadavia	15.190	4.496
Coop de Rivera	4.337	1.618
Coop de Roberts	4.106	1.439
Coop de Rojas	66.334	9.300
Coop de Roosevelt	627	239
Coop de Rufino (Santa Fe)	143	7
Coop de S. de la Ventana	3.928	1.504
Coop de Saladillo	39.133	11.944
Coop de Saldungaray	2.139	719
Coop de Salto	67.063	10.269
Coop de San A. de Areco	35.311	8.340
Coop de San Bernardo	25.185	18.484
Coop de San Cayetano	16.172	3.964
Coop de San Emilio	449	156
Coop de San Francisco de Bellocq	1.107	345
Coop de San Germán	297	115
Coop de San Jorge	364	159
Coop de San Jose	4.578	2.250
Coop de San Manuel	4.618	1.046
Coop de San Miguel Arcangel	845	443
Coop de San Pedro	106.980	20.069
Coop de San Sebastián Ltda. (Chivilcoy)	1.750	539
Coop de Sansinena	632	258
Coop de Santa Eleodora	1.093	227
Coop de Santa Regina	909	319
Coop de Stroeder	362	112
Coop de Suipacha	2.190	402
Coop de Tandil (Usina Pop. y Municipal)	170.559	42.641
Coop de Tandil(Rural) Ltda	13.262	2.251
Coop de Timote	846	358
Coop de Todd	1.302	330
Coop de Tornquist	10.570	3.490
Coop de Trenque Lauquén	87.835	16.712
Coop de Tres Algarrobos	5.954	1.456
Coop de Tres Arroyos	58.827	20.149
Coop de Urdampilleta	2.928	1.290
Coop de Urquiza	3.746	721
Coop de Villa Gesell	65.847	26.496

	MWh	Usuarios
Coop de Villa Iris	2.410	1.145
Coop de Villa Lia Ltda.	3.843	569
Coop de Villa Maza	5.003	947
Coop de Villa Ruiz	564	224
Coop de Villa Saboya	996	223
Coop de Villa Sauze	473	225
Coop de Viña	743	276
Coop de Z. Norte Casares Ltda.	3.344	661
Coop de Zárate	269.843	27.323
Coop de Zavalía	692	241
Coop El Chingolo (Santa Fe)	1.371	221

Chaco	MWh	Usuarios
Coop Agrícola Rio Tapenaga Alg.(St. Fe).	624	290
Coop Agrícola Toba Algodonera Ltda.	862	337
Coop Agrícola Villa Angela	1.451	783
Coop Agrop. Charata Ltda.	670	225
Coop Agrop. La Defensa Ltda.	501	219
Coop Agrop. La Unión	4.823	2.032
Coop Agrop. Las Breñas Ltda.	1.214	475
Coop Agrop. Machagai Ltda.	738	212
Coop Agrop. Santa Sylvina	768	371
Coop Agrop. y Elect. Rural La Federación	1.283	302
Coop de 2 de Abril	228	142
Coop de Charata de agua. ser. y viv. Ltd	1.102	367
Coop de Coronel Du Graty	226	103
Coop de Elect. Electrurural Ltda.	734	306
Coop de Elect. Rural Las Colonias Ltda.	481	435
Coop de Provisión Norte Chaqueño Ltda.	1.196	718
Coop Energetica Maipú Ltda.	771	503

Chubut	MWh	Usuarios
Coop de Aldea Beleiro Lda	407	92
Coop de Buen Pasto	63	46
Coop de Camarones Ida	1.262	408
Coop de Comodoro Rivadavia	508.620	45.943
Coop de Corcovado	1.804	761
Coop de Cushamen	434	178

Informe del Sector Eléctrico - Cooperativas - Año 2004

Chubut	MWh	Usuarios
Coop de Diadema Argentina	1.317	388
Coop de Dolavon	6.543	1.329
Coop de El Maiten	2.523	1.054
Coop de Esquel "16 de Octubre"	39.374	11.419
Coop de Facundo	106	77
Coop de Gaiman	9.218	1.861
Coop de Gan Gan	598	198
Coop de Gastre	492	157
Coop de Gualjaina	450	213
Coop de Lago Blanco	224	85
Coop de Las Plumas	503	155
Coop de Paso de Indios	1.015	398
Coop de Puerto Madryn	121.277	17.244
Coop de Puerto Piramides	918	134
Coop de Rawson	40.812	9.857
Coop de Ricardo Rojas	269	111
Coop de Rio Mayo	3.216	882
Coop de Rio Pico	940	407
Coop de Sarmiento	7.982	2.948
Coop de Tecka Luz y Fuerza	861	249
Coop de Tehuelches	2.683	1.206
Coop de Telsen	453	226
Coop de Trelew	184.344	28.710
Coop de Victor Antorena Lda	1.607	559

Cordoba	MWh	Usuarios
Coop de Achiras	2.056	1.292
Coop de Adelia Maria	9.664	3.209
Coop de Agua De Oro	2.230	1.630
Coop de Alcira	6.571	2.499
Coop de Alejandro Ltda.	121	29
Coop de Alicia	5.654	1.363
Coop de Almafuerde	18.893	3.690
Coop de Alpa Corral	701	721
Coop de Alto Alegre	1.178	138
Coop de Altos de Chipion	2.944	736
Coop de Amboy	498	300
Coop de Anisacate	3.305	2.214

	MWh	Usuarios
Coop de Arias	3.051	266
Coop de Arroyito	28.070	7.521
Coop de Arroyo Algodón	3.927	436
Coop de Arroyo Cabral	4.646	1.130
Coop de Ascochinga	1.378	563
Coop de Ausonia	1.204	399
Coop de Ballesteros	1.283	92
Coop de Bengolea	1.662	474
Coop de Benjamin Gould	3.801	300
Coop de Berrotarán	9.696	2.659
Coop de Bouwer	1.339	266
Coop de Brinkmann	26.172	3.876
Coop de Bulnes	946	439
Coop de Calchin	4.978	993
Coop de Calchin Oeste	2.523	295
Coop de Camilo Aldao	5.724	1.866
Coop de Cañada de Luque	1.706	438
Coop de Canals	11.187	3.568
Coop de Carnerillo	4.695	821
Coop de Carrilobo	2.606	714
Coop de Cavanagh	1.476	569
Coop de Charlone	703	36
Coop de Charras	4.245	428
Coop de Chazon	1.763	526
Coop de Chilibroste	638	255
Coop de Chucul	785	160
Coop de Colazo	2.406	606
Coop de Colonia Almada	655	259
Coop de Colonia Bismarck y C. Barge	1.927	425
Coop de Colonia Caroya y Jesus María	68.568	15.577
Coop de Colonia Marina	2.364	620
Coop de Colonia Prosperidad	2.451	437
Coop de Colonia San Bartolomé	2.675	571
Coop de Colonia Tirolesa	6.953	1.636
Coop de Coronel Baigorria	7.763	651
Coop de Coronel Moldes	11.507	3.598
Coop de Corralito	1.743	687
Coop de Costa Sacate	1.508	562

	MWh	Usuarios
Coop de Dalmacio Velez Sarfield	10.911	605
Coop de Dean Funes	16.359	7.130
Coop de Despeñaderos	5.978	2.070
Coop de Devoto	3.521	329
Coop de El Arañado	4.589	862
Coop de El Campillo	3.535	1.234
Coop de El Fortín	1.829	550
Coop de El Parador de la Montaña	111	31
Coop de El Tio	5.879	1.443
Coop de Elena	4.905	1.865
Coop de Embalse	10.356	2.850
Coop de Etruria	6.082	1.846
Coop de Freyre	21.117	2.432
Coop de G. Fotheringham	1.857	496
Coop de General Baldissera	3.302	902
Coop de General Cabrera	9.387	90
Coop de General Deheza	135.502	3.766
Coop de General Levalle	7.036	2.440
Coop de General Paz	3.043	616
Coop de General Roca	9.284	2.201
Coop de Guatimonzín	4.282	1.189
Coop de Hernando	13.598	5.243
Coop de Huanchillas	2.773	669
Coop de Huinca Renancó	16.831	3.552
Coop de Idiazabal	2.682	692
Coop de Inrville	5.329	1.847
Coop de Isla Verde	1.927	656
Coop de Italo	1.769	547
Coop de James Craik Ltda	435	25
Coop de Jovita	7.955	2.348
Coop de Justiniano Posse	13.642	3.370
Coop de La Cesira	3.198	605
Coop de La Cruz	1.206	766
Coop de La Cumbrecita	746	285
Coop de La Francia	5.410	1.613
Coop de La Granja	2.258	1.230
Coop de La Laguna	2.134	651
Coop de La Palestina	673	244

Informe del Sector Eléctrico - Cooperativas - Año 2004

Cordoba	MWh	Usuarios
Coop de La Paquita	2.711	503
Coop de La Para	4.503	1.136
Coop de La Playosa	4.642	1.093
Coop de La Puerta	2.322	830
Coop de La Rancherita	109	71
Coop de La Serranita	528	316
Coop de La Tordilla	4.080	656
Coop de La Unión del Pueblo (Cintura)	2.237	585
Coop de Laborde	346	112
Coop de Laboulaye	28.626	8.670
Coop de Laguna Larga	11.018	2.927
Coop de Las Acequias	2.670	920
Coop de Las Arrias	999	467
Coop de Las Higueras	4.701	1.680
Coop de Las Junturas	2.229	678
Coop de Las Peñas	2.546	857
Coop de Las Perdices	5.193	1.860
Coop de Las Varas	1.876	496
Coop de Las Varillas	29.374	6.554
Coop de Las Vertientes	1.026	427
Coop de Leones	1.350	336
Coop de Los Chañaritos	945	144
Coop de Los Cisnes	2.881	464
Coop de Los Cóndores	2.836	1.116
Coop de Los Hornillos	888	571
Coop de Los Reartes	1.169	551
Coop de Los Zorros	1.504	343
Coop de Lozada	706	339
Coop de Luca	1.409	315
Coop de Luque	16.266	2.066
Coop de Luyaba	435	305
Coop de Manfredi	1.684	347
Coop de Marull	3.465	775
Coop de Matorrales	1.412	464
Coop de Mattaldi	1.782	724
Coop de Melo	1.526	530
Coop de Mina Clavero	17.026	6.109
Coop de Miramar	2.728	1.103

	MWh	Usuarios
Coop de Monte Buey	9.659	2.672
Coop de Monte Leña	1.588	331
Coop de Monte Ralo	523	209
Coop de Montecristo	8.716	3.336
Coop de Morrison	1.422	205
Coop de Morteros	44.730	4.210
Coop de Nono	3.182	1.347
Coop de Obispo Trejo	1.388	736
Coop de Olaeta	943	275
Coop de Oliva	15.021	5.001
Coop de Oncativo	16.980	5.332
Coop de Ordoñez	4.192	1.071
Coop de Pampayasta Norte	319	155
Coop de Pascanas	1.523	164
Coop de Pasco	1.780	523
Coop de Plaza San Francisco Ltda.	1.888	198
Coop de Porteña	8.349	2.307
Coop de Pozo del Molle	15.858	2.389
Coop de Pueblo Italiano	2.997	753
Coop de Quilino	4.017	2.218
Coop de Rafael Garcia	255	227
Coop de Reducción	1.402	537
Coop de Río de Los Sauces	501	447
Coop de Rio Primero	9.549	2.553
Coop de Rio Tercero	57.338	16.553
Coop de Sacanta	5.923	1.250
Coop de Salsacate	1.958	1.012
Coop de Sampacho	10.635	3.873
Coop de San Agustín	4.687	1.318
Coop de San Antonio de Litin	1.899	579
Coop de San Basilio	5.336	1.395
Coop de San Carlos Minas	1.203	798
Coop de San José de la Dormida	3.253	1.383
Coop de San Jose de la Quintana	292	143
Coop de San Marcos Sierras	1.321	843
Coop de San Marcos Sud	6.876	1.121
Coop de Santa Catalina (Holmberg)	3.566	1.435
Coop de Santa Eufemia	5.212	957

	MWh	Usuarios
Coop de Santa Mónica	1.487	281
Coop de Santa Rosa	8.903	2.414
Coop de Santa Rosa de Calamuchita	13.667	5.001
Coop de Sarmiento	1.401	718
Coop de Saturnino Laspiur (Edison)	3.225	1.030
Coop de Sebastian Elcano	2.832	1.527
Coop de Serrano	5.253	1.341
Coop de Silvio Pellico	1.518	243
Coop de Simbolar	200	132
Coop de Sobremonte	622	197
Coop de Tancacha	717	43
Coop de Ticino	6.804	763
Coop de Tio Pujio	19.464	1.167
Coop de Toledo	6.079	901
Coop de Tránsito	5.035	1.148
Coop de Ucacha	2.959	165
Coop de Viamonte	2.662	766
Coop de Vicuña Mackenna	17.848	4.024
Coop de Villa Ascasubi	2.008	855
Coop de Villa de Las Rosas	2.361	1.284
Coop de Villa de María	1.155	433
Coop de Villa de Soto	9.014	2.321
Coop de Villa del Dique	3.354	1.687
Coop de Villa del Rosario	18.844	5.369
Coop de Villa Fontana	1.373	394
Coop de Villa General Belgrano	11.692	3.403
Coop de Villa Huidobro	5.259	2.126
Coop de Villa Nueva	7.122	642
Coop de Villa Rumipal	2.611	1.247
Coop de Villa San Isidro	455	235
Coop de Villa Tulumba	844	604
Coop de Villa Valeria	3.047	951
Coop de Washington Ltda.	833	198
Coop La Cautiva	590	276
Coop Media Naranja de El Brete	1.559	874
Coop Mixta del Oeste (V. Dolores)	59.360	16.573

Informe del Sector Eléctrico - Cooperativas - Año 2004

Corrientes	MWh	Usuarios
Coop de Aguara	1.804	497
Coop de Bella Vista	5.002	1.316
Coop de Empedrado	1.865	1.014
Coop de Gobernador Virasoro	5.382	937
Coop de Mburucuyá	773	553
Coop de Monte Caseros	2.140	785

Entre Rios	MWh	Usuarios
Coop de 25 de Mayo	13.065	4.132
Coop de Chajari	18.359	4.153
Coop de Concordia	148.239	36.351
Coop de Gualeguaychu	122.577	27.801
Coop de La Paz	22.935	8.245
Coop de Quebracho	23.824	6.382
Coop de Victoria	5.374	1.432
Coop de Villaguay Ltda.	3.000	791
Coop El Supremo Entrerriano	2.769	1.107
Coop El Tala	10.001	3.368
Coop General Urquiza	9.841	1.647
Coop Gral José de San Martín	10.640	3.146
Coop La Agrícola Regional (Crespo)	21.192	3.606
Coop La Esperanza	4.096	1.474
Coop La Protectora	3.625	490
Coop Ruta J	9.350	2.164
Coop San Antonio	5.648	1.671
Coop Santa Anita	2.470	602

Formosa	MWh	Usuarios
Coop de Clorinda	9.336	4.824
Coop El Colorado	4.362	1.847
Coop Mojón de Hierro	1.327	514

La Pampa	MWh	Usuarios
Coop de 25 de Mayo	10.228	2.280
Coop de Abramo	382	198
Coop de Alpachiri	2.103	951
Coop de Arata	1.214	539

	MWh	Usuarios
Coop de Bernasconi	1.763	786
Coop de C.Barón	3.674	1.420
Coop de Calefú	4.715	1.830
Coop de Darregueira Ltda (Buenos Aires)	76	26
Coop de Doblás	1.854	746
Coop de Eduardo Castex	12.580	4.468
Coop de General Acha	20.471	4.935
Coop de General Pico	72.994	22.137
Coop de General San Martín	3.627	1.269
Coop de Guatrache	7.541	2.548
Coop de Ing. Luiggi	9.510	3.455
Coop de Int. Alvear	8.996	3.069
Coop de Jacinto Arauz	4.298	1.208
Coop de La Adela	3.276	659
Coop de Macachín	10.283	2.354
Coop de Miguel Riglos	3.445	1.181
Coop de Quemu Quemu	6.656	2.981
Coop de Rancul	3.401	1.380
Coop de Realicó	18.485	4.723
Coop de Rolon	890	346
Coop de Santa Rosa	178.872	44.274
Coop de Trenel	4.881	1.520
Coop de Victorica	7.375	3.137
Coop de Villa Mirasol	746	300
Coop de Winifreda	4.976	1.589
Coop Santa Elvira (Bernardo Larroude)	2.173	814

Mendoza	MWh	Usuarios
Coop de Alto Verde y Algarrobo Grande	112.781	12.745
Coop de Bowen Ltda.	7.773	2.726
Coop de General Alvear Ltda.	47.308	13.316
Coop de Godoy Cruz Ltda.	242.008	55.974
Coop de Medrano Ltda.	3.933	1.100
Coop de Monte Coman Ltda.	2.652	1.207
Coop de Rivadavia Ltda.	50.084	13.556
Coop de Rural Sud Rio Tunuyan Rivadavia	35.633	4.002
Coop de Santa Rosa Ltda.	7.559	304

Misiones	MWh	Usuarios
Coop Alto Uruguay (de 25 de Mayo)	12.733	4.648
Coop de C. de La Sierra Ltda.	13.479	3.082
Coop de Cainguás Ltda.	13.043	4.383
Coop de Dos de Mayo	8.310	2.016
Coop de Eldorado Ltda.	81.232	16.390
Coop de Leandro N. Alem Ltda.	44.882	10.155
Coop de Lib.G. San Martin Luz y Fuerza	69.366	9.285
Coop de Montecarlo Ltda.	51.804	8.163
Coop de Oberá Ltda	79.986	19.820

Neuquén	MWh	Usuarios
CALF	329.664	66.823
Coop de Cutral Có	51.118	14.637
Coop de Plottier	31.307	8.531
Coop de Zapala	30.534	9.921

Rio Negro	MWh	Usuarios
Coop de Bariloche	157.691	33.961
Coop de Rio Colorado	16.136	5.213

San Juan	MWh	Usuarios
Coop de Caucete	32.298	8.045

Santa Cruz	MWh	Usuarios
Municipalidad de Pico Truncado	19.664	4.856

Santa Fe	MWh	Usuarios
Comuna de Arminda	548	159
Comuna de San Carlos Norte	788	321
Coop Agrícola Rio Tapenaga Algodonera L.	81	38
Coop de Acebal	7.685	1.979
Coop de Arequito	188	105
Coop de Armstrong	22.792	4.770
Coop de Avellaneda	42.523	6.663
Coop de Bigand	7.598	2.421
Coop de Calchaquí	373	125
Coop de Cañada de Gomez	12.148	865

Informe del Sector Eléctrico - Cooperativas - Año 2004

Santa Fe	MWh	Usuarios
Coop de Cañada Rica	908	355
Coop de Carcarañá	955	184
Coop de Carmen	3.320	822
Coop de Centeno	5.627	1.144
Coop de Chabasense	57.805	3.042
Coop de Chovet	3.926	1.206
Coop de Colonia Belgrano	1.692	497
Coop de Colonia Josefina	3.834	490
Coop de El Araza	685	220
Coop de Elortondo	9.236	2.725
Coop de Fuentes	4.298	1.120
Coop de Galvez	28.350	7.587
Coop de General Gelly	975	314
Coop de General Gelly (rural)	48	38
Coop de Godeken	2.341	802
Coop de Helvecia	1.186	619
Coop de Hugues	6.500	1.862
Coop de Humberto Primero	975	135
Coop de Ibarlucea	1.217	509
Coop de J. B. Molina	1.806	715
Coop de Juncal	2.196	581
Coop de La Criolla	794	351
Coop de Las Toscas	424	199
Coop de Lopez	2.181	582
Coop de Los Molinos	255	80
Coop de Margarita	439	172
Coop de María Teresa	4.453	1.595
Coop de Murphy	5.485	1.530
Coop de Pavón Arriba	1.693	695
Coop de Peyrano	62	18
Coop de Pueblo Esther	10.997	2.884
Coop de Rivadavia (S. del Estero)	376	54
Coop de Romang	2.474	735
Coop de Rufino	27.209	7.955
Coop de Sa Pereyra	2.827	692
Coop de San Eduardo	912	455
Coop de San Gregorio	8.636	2.629
Coop de San José de La Esquina	780	201

	MWh	Usuarios
Coop de Sancti Spiritu	4.526	889
Coop de Santa Teresa	4.215	1.495
Coop de Serodino Ltda.	216	58
Coop de Soldini	3.807	1.028
Coop de Tacural	11.383	1.798
Coop de Tortugas	3.078	1.037
Coop de Venado Tuerto	126.685	28.809
Coop de Vera y Pintado y La Camila	878	350
Coop de Villa Amelia	793	360
Coop de Villa Cañás	12.622	4.202
Coop de Villa Gdor. Galvez	73.885	17.435
Coop de Villa Mugueta	2.466	1.078
Coop de Wheelwright	7.526	2.598
Coop El Chingolo (Teodelina)	1.208	141
Municipal de Christophersen	389	197

Santiago del Estero	MWh	Usuarios
Coop de Rivadavia	4.651	432

Tierra del Fuego	MWh	Usuarios
Coop de Rio Grande	140.598	16.959

SITIOS DE ENERGIA EN LA WEB

SECRETARIA DE ENERGIA:	http://energia.mecon.ar
ENRE (Ente Nacional Regulador de la Electricidad):	www.enre.gov.ar
ENARGAS (Ente Nacional Regulador del Gas):	www.enargas.gov.ar
CAMMESA (Compañía Admin. del Mercado Mayorista Eléctrico):	www.cammesa.com.ar
CFEE (Consejo Federal de Energía Eléctrica):	www.cfee.gov.ar
IRAM (Instituto Argentino de Normalización):	www.iram.com.ar
ADEERA (Asoc. de Distribuidores de E.E. de la R. Argentina):	www.adeera.com.ar
AGUEERA (Asoc. Grandes Usuarios de E.E. de la R. Argentina):	www.agueera.com.ar
AGEERA (Asoc. Generadores de E.E. de la R. Argentina):	www.ageera.com.ar
ADERE (Asoc. de Entes Reguladores de E. Eléctrica):	www.adere.org.ar
Información Legislativa:	infoleg.mecon.gov.ar
Información sobre la Antártida Argentina	www.marambio.aq
MERCOSUR - SGTNº9 (Energía):	www.mercosur.org.uy/espanol/sinf/varios/SGT).htm

Organismos del Sector Energético en el Mercosur

Ministerio de Minas y Energía (Brasil)	http://www.mme.gov.br
Agencia Nacional de Energía Eléctrica ANEEL (Brasil)	http://www.aneel.gov.br
Agencia Nacional de Petróleo-ANP (Brasil)	http://www.anp.gov.br
Ministerio de Obras Públicas y Comunicaciones (Paraguay)	http://www.mopc.gov.py
Ministerio de Industria, Energía y Minería (Uruguay)	http://www.miem.gub.uy
Administración Nacional de Combustibles, Alcohol y Portland (Uruguay)	http://www.ancap.com.uy

Organismos del Sector Energético en otros países de Latinoamérica

Comisión Nacional de Energía de Chile	http://www.cne.cl
Viceministerio de Energía e Hidrocarburos (Bolivia)	http://www.energia.gov.bo/
Ministerio de Energía y Minas (Venezuela)	http://www.mem.gov.ve/
Ministerio de Minas y Energía (Perú)	http://www.mem.gob.pe/
Ministerio de Minas y Energía (Colombia)	http://www.minminas.gov.co
International Energy Agency	http://www.iea.org
OLADE (Organización Latinoamericana de Energía):	www.olade.org.ec
CIER: (Comisión de Integración Eléctrica Regional):	www.cier.org.uy

Para consultas y comentarios escribir a energia@mecon.gov.ar