

# INFORME DEL SECTOR ELECTRICO DEL AÑO 2005

- COOPERATIVAS -



MINISTERIO DE PLANIFICACION FEDERAL, INVERSION PUBLICA Y SERVICIOS  
SECRETARIA DE ENERGIA  
DIRECCION NACIONAL DE PROSPECTIVA  
República Argentina

<http://energia.mecon.ar>

---

# ***INFORME DEL SECTOR ELECTRICO AÑO 2005***

## **- COOPERATIVAS -**

### **INDICE**

<b>INTRODUCCION .....</b>	<b>2</b>
<b>CARACTERIZACION DE LAS COOPERATIVAS .....</b>	<b>10</b>
<b>FACTURADO A USUARIO FINAL DE COOPERATIVAS Y MUNICIPALIDADES PRESTADORAS DEL SERVICIO ELECTRICO DE DISTRIBUCION DE ENERGIA ELECTRICA POR JURISDICCION .....</b>	<b>12</b>
<b>CANTIDAD DE USUARIOS DE COOPERATIVAS Y MUNICIPALIDADES PRESTADORAS DEL SERVICIO ELECTRICO DE DISTRIBUCION DE ENERGIA ELECTRICA POR JURISDICCION .....</b>	<b>35</b>
<b>PARTICIPACION DE LAS COOPERATIVAS EN EL SERVICIO DE DISTRIBUCION DE ENERGIA ELECTRICA. GRAFICOS POR JURISDICCION Y PARA EL TOTAL DEL PAIS.....</b>	<b>59</b>
<b>EVOLUCION EN EL PERIODO 1990 - 2003 DEL FACTURADO A USUARIO FINAL DE LAS COOPERATIVAS Y OTROS PRESTADORES .....</b>	<b>65</b>
<b>POTENCIA INSTALADA Y GENERACION .....</b>	<b>67</b>
<b>ANEXO 1. Listado completo de las Cooperativas .....</b>	<b>71</b>

## **INTRODUCCION**

### **INFORME DE COOPERATIVAS Y MUNICIPALIDADES PRESTADORAS DEL SERVICIO DE DISTRIBUCION DE ENERGIA ELECTRICA AÑO 2005**

El presente Informe responde a la necesidad de transparentar los datos correspondientes a las cooperativas eléctricas, para permitir un mejor conocimiento de sus mercados, el análisis de esos mismos prestadores, de su situación relativa, su comparación con la prestación de las distribuidoras provinciales y/o concesionadas en cada jurisdicción provincial y con los otros agentes del mercado eléctrico provincial.

Históricamente, los informes de servicio público: Anuarios de Energía Eléctrica, ahora Informes Anuales del Sector Eléctrico, consideran la información de estos prestadores en forma agregada, de manera que no resulta de fácil lectura la identificación de su participación en cada jurisdicción provincial.

La Secretaría de Energía ha tratado de mantener las series de datos correspondientes a Cooperativas Eléctricas, superados inconvenientes de años anteriores, razón por la cual se pone a consideración el presente trabajo, atento a la importancia que tiene el movimiento cooperativo, en la presente etapa que atraviesa el sector eléctrico.

En lo que sigue se hará un breve resumen de la situación de la información en cada jurisdicción provincial.

#### **Zona de Concesión Federal de la Distribución de Energía Eléctrica.**

Jurisdicción de EDENOR, EDESUR y EDELAP

Si bien en los Informes Anuales del Sector Eléctrico no aparecían Cooperativas en estas jurisdicciones, cabe aclarar que se incorporaban a la Provincia de Buenos Aires.

Esto ha sucedido para las Cooperativas que prestan servicios en parte de los partidos de Brandsen, y Punta Indio en el caso de EDELAP, Escobar en el caso de EDENOR, y Cañuelas y San Vicente en el caso de EDESUR.

## **Zona de Concesiones Provinciales**

### **Jurisdicción de la Provincia de Buenos Aires**

Dentro de la Provincia de Buenos Aires, operan tres empresas de distribución de energía eléctrica concesionadas.

EDEN: Empresa de Energía NORTE

EDES: Empresa de Energía SUR

EDEA: Empresa de Energía ATLANTICA

Las Cooperativas de la provincia de Buenos Aires, se consideran subdistribuidoras dentro de las áreas de concesión de las empresas anteriormente mencionadas.

La información de sus datos físicos y de las ventas asociadas valorizadas en pesos, fue proporcionada para el año 2004, por las propias cooperativas, habiendo recibido una muy buena respuesta al requerimiento de información.

En la provincia de Buenos Aires, a fecha 31 de diciembre de 2005, operan las siguientes Cooperativas como agentes del MEM:

#### **Area de EDEN:**

Carmen de Areco  
Chacabuco  
Colón  
Luján  
Monte  
Moreno  
Pergamino  
Ramallo  
Rivadavia

Rojas  
Saladillo  
Salto  
San Pedro  
Trenque Lauquen  
Zárate  
Piedritas.

#### **Area de EDES:**

Coronel Dorrego

Pigüé  
Coronel Pringles  
Punta Alta  
Puán

#### **Area de EDEA:**

Azul  
Barker  
Castelli  
Lezama  
Las Flores

Necochea  
Olavarría  
Ranchos  
San Bernardo  
Tandil  
Tres Arroyos  
Villa Gesell

El resto de las Cooperativas compra su energía en bloque a las distribuidoras concesionadas.

Asimismo hay Cooperativas con generación propia. Dicha información aparece discriminada en el Anexo de Potencia instalada.

Las Cooperativas y otros prestadores de la Provincia de Buenos Aires abastecen el 28% del consumo de los usuarios finales de la provincia.

### **Jurisdicción de la Provincia de Catamarca**

No hay cooperativas en esta jurisdicción provincial.

### **Jurisdicción de la Provincia de Córdoba**

Existen a la fecha 200 Cooperativas prestadoras del servicio de distribución de energía eléctrica en esta jurisdicción provincial, abasteciendo el 29 % del consumo de los usuarios finales de la provincia.

Todas las Cooperativas de Córdoba, compran su energía en bloque a la Distribuidora Provincial de Energía Eléctrica de Córdoba (EPEC).

### **Jurisdicción de la Provincia de Corrientes**

Operan 6 cooperativas de servicio de distribución de energía eléctrica:

Las Cooperativas prácticamente son rurales y abastecen el 2 % del consumo de los usuarios finales de la provincia.

Las Cooperativas compran su energía en bloque a la Dirección Provincial de Energía de Corrientes (DPEC).

### **Jurisdicción de la Provincia de Chaco**

Operan 16 cooperativas de servicio de distribución de energía eléctrica, que abastecen el 2 % del consumo de los usuarios finales de la provincia. Hay una Cooperativa de la Provincia de Santa Fe que también presta servicios en algunas localidades.

Las Cooperativas de Chaco, compran su energía en bloque a SECHEEP, Empresa Provincial de Energía.

### **Jurisdicción de la Provincia de Chubut**

En la provincia operan 30 cooperativas de distribución de energía eléctrica:

Las Cooperativas de Puerto Madryn, Comodoro Rivadavia, Esquel, Rawson, Gaiman, y Trelew, compran energía en el MEMSP, (Mercado Eléctrico Mayorista del Sistema Patagónico) como Grandes Usuarios.

La Cooperativa de El Maiten, compra su energía a la Dirección de Servicios Públicos de Chubut.

Las Cooperativas de: Paso de Indios, Gan Gan, El Corcovado, Tehuelches, Gastre, Cushamen, Gualjaina, Río Pico, Camarones, Lago Blanco, Victor Antorena, Telsen, Tecka, Facundo, Puerto Pirámides, Las Plumas, Río Mayo, y Buen Pasto, generan su propia energía.

La Cooperativa de Aldea Beleiro, genera su propia energía y le vende a la Cooperativa Ricardo Rojas.

La Cooperativa Dolavon compra a la Cooperativa de Gaiman.

La Cooperativa de Sarmiento le compra energía a la Cooperativa de Comodoro Rivadavia.

Todas las Cooperativas abastecen el 22 % del consumo a usuario final, pero descontando los consumos de grandes usuarios del mercado mayorista, sobre todo Aluar, representan más del 99 % de la distribución, ya que menos del 1 % corresponde a los suministros abastecidos por la Dirección General de Servicios Públicos de Chubut.

### **Jurisdicción de la Provincia de Entre Ríos**

En esta provincia operan 18 cooperativas de servicio de distribución de energía eléctrica, que abastecen el 26 % del consumo de usuarios finales de la Provincia.

Las Cooperativas de Concordia y de Gualeguaychú son agentes del MEM.

Las restantes Cooperativas de Entre Ríos compran su energía en bloque a la distribuidora EDEERSA.

### **Jurisdicción de la Provincia de Formosa**

En esta provincia operan 4 cooperativas de servicio de distribución de energía eléctrica, que abastecen un 5 % del consumo total de los usuarios finales de la provincia. Efectivamente en el año 2005 fue declarada la existencia de otra Cooperativa denominada El Chaja, continuadora de la Cooperativa desaparecida El Picaso que opera en el Departamento de Pirané.

Las Cooperativas de Formosa, compran su energía en bloque a la distribuidora EDEFOR.

### **Jurisdicción de la Provincia de Jujuy**

En esta provincia no existen Cooperativas de distribución de energía eléctrica.

### **Jurisdicción de la Provincia de La Pampa**

Operan en la provincia 29 cooperativas de distribución de energía eléctrica de la propia provincia, y en el Departamento de Guatraché aporta energía la Cooperativa de Darregueira Ltda de Buenos Aires, que abastecen el 99 % del consumo total de los usuarios finales de la provincia.

Las Cooperativas de La Pampa compran su energía en bloque a APELP.

### **Jurisdicción de la Provincia de La Rioja**

En esta provincia no existen Cooperativas de distribución de energía eléctrica.

### **Jurisdicción de la Provincia de Mendoza**

En la provincia operan 9 cooperativas de distribución de energía eléctrica, que abastecen el 13 % del consumo de los usuarios finales de la provincia.

Las Cooperativas de Mendoza compran su energía en bloque a la distribuidora EDESTESA, y Godoy Cruz es Agente del MEM.

### **Jurisdicción de la Provincia de Misiones**

En la provincia operan 9 cooperativas de distribución de energía eléctrica, que abastecen el 40 % del consumo de los usuarios finales de la provincia.

Las Cooperativas de Misiones, compran su energía en bloque a la distribuidora provincial EMSA.

### **Jurisdicción de la Provincia de Neuquén**

En la Provincia operan 4 cooperativas, que abastecen el 30 % del consumo de los usuarios finales de la provincia.

La CALF compra su energía en el MEM como Distribuidora.

Las restantes Cooperativas de la provincia compran su energía en bloque a la Empresa Provincial de Energía de Neuquén (EPEN).

### **Jurisdicción de la Provincia de Río Negro**

En la provincia operan 2 cooperativas de distribución de energía eléctrica, que abastecen el 15 % del consumo de los usuarios finales de la provincia.

Las Cooperativas de Río Negro compran su energía en bloque a la distribuidora EDERSA.

La Cooperativa de Bariloche, tiene además generación propia.

### **Jurisdicción de la Provincia de Salta**

No existen cooperativas de distribución de energía eléctrica en esta provincia.

### **Jurisdicción de la Provincia de San Juan**

En esta provincia opera 1 cooperativa de distribución de energía eléctrica:

Esta Cooperativa a Diciembre de 2003, pasó a llamarse Distribuidora Eléctrica de Caucete S.A (DECSA). La misma compra su energía como distribuidor en el MEM y abastece el 2.5 % del consumo de usuarios finales de la provincia

### **Jurisdicción de la Provincia de San Luis**



No existen cooperativas de distribución de energía eléctrica en esta provincia.

### **Jurisdicción de la Provincia de Santa Cruz**

En esta provincia, opera como otro prestador de distribución de energía eléctrica la Municipalidad de Pico Truncado, que abastece el 3% del consumo de los usuarios finales de la provincia.

Esta prestadora compra su energía en el MEMSP como Gran Usuario, y tiene además generación propia.

### **Jurisdicción de la Provincia de Santa Fe**

De la provincia se tiene datos de 59 cooperativas y 3 comunas que prestan los servicios de distribución de energía eléctrica, y que abastecen el 8 % del consumo de usuarios finales de la provincia.

Las Cooperativas de la Provincia de Santa Fe, compran su energía en bloque a la distribuidora de energía provincial EPESF.

### **Jurisdicción de la Provincia de Santiago del Estero**

En la provincia opera una Cooperativa rural, que abastece el 1% del consumo de los usuarios finales de la provincia, y que recibe energía desde la Provincia de Santa Fe. A partir del año 2003, ha informado que abastece usuarios rurales del Departamento San Cristóbal en la Provincia de Santa Fe.

### **Jurisdicción de la Provincia de Tierra del Fuego, Antártida e Islas del Atlántico Sur**

En la provincia opera la Cooperativa de Río Grande que abastece el 56 % del consumo de los usuarios finales de la misma. La Cooperativa de Río Grande tiene generación propia.

### **Jurisdicción de la Provincia de Tucumán**

En esta provincia no operan cooperativas de distribución de energía eléctrica.

En el total del país, las Cooperativas representan el 11.9 % del facturado a usuario final, mientras que el 61.5 % pertenece a las

distribuidoras y el 27.6 % a los Grandes Usuarios del Mercado Eléctrico Mayorista. Datos a diciembre de 2005.

**CARACTERIZACION DE LAS COOPERATIVAS Y OTROS PRESTADORES**

**VENTA EN BLOQUE A COOPERATIVAS EN EL AÑO 2005, en MWh  
FACTURADO A USUARIO FINAL DE COOPERATIVAS**

**Informacion aportada por las Cooperativas eléctricas**

**Buenos Aires**

**Cooperativas del área de EDES**

Total ingresado a la red de Coop	313.011 MWh
Facturado a usuario final Coop	296.440 MWh
Pérdidas	<b>5%</b>

**Corrientes**

Venta en bloque a Coop	29.392 MWh
Facturado a usuario final Coop Corrientes	<b>21.406 MWh</b>
Pérdidas	<b>27%</b>

**Cooperativas del área de EDEN**

Total ingresado a la red de cooperativas	1.951.333 MWh
Facturado a usuario final Coop	1.703.691 MWh
Pérdidas	<b>13%</b>

**Chaco**

Venta en bloque a Coop	21.957 MWh
Facturado a usuario final Coop Chaco	<b>19.088 MWh</b>
Pérdidas	<b>13%</b>

**Cooperativas del área de EDEA**

Total ingresado a la red de Coop	1.317.394 MWh
Facturado a usuario final Coop	1.169.586 MWh
Pérdidas	<b>11%</b>

**Chubut**

Total ingresado a la red de Cooperativas	1.083.916 MWh
Facturado a usuario final Coop Chubut	<b>823.060 MWh</b>
Pérdidas	<b>24%</b>

**Córdoba**

Venta en bloque a Coop	1.477.555 MWh
Facturado a usuario final Coop Córdoba	<b>1.417.533 MWh</b>
Pérdidas	<b>4%</b>

**Entre Ríos**

Total ingresado a la red de Cooperativas	594.910 MWh
Facturado a usuario final Coop Entre Ríos	<b>485.361 MWh</b>
Pérdidas	<b>18%</b>

## Formosa

Venta en bloque a Coop	26.139 MWh
Facturado a usuario final Coop Formosa	<b>20.022 MWh</b>
Pérdidas	<b>23%</b>

## La Pampa

Venta en bloque a Coop	508.036 MWh
Facturado a usuario final Coop La Pampa	<b>442.388 MWh</b>
Pérdidas	<b>13%</b>

## Mendoza

Venta en bloque a Coop	606.085 kWh
Facturado a usuario final Coop Mendoza	<b>524.499 kWh</b>
Pérdidas	<b>13%</b>

## Misiones

Venta en bloque a Coop	452.847 MWh
Facturado a usuario final Coop Misiones	<b>403.057 MWh</b>
Pérdidas	<b>11%</b>

## Neuquén

Total ingresado a la red de Coop	585.266 MWh
Facturado a usuario final Coop Neuquén	<b>479.776 MWh</b>
Pérdidas	<b>18%</b>

## Río Negro

Total ingresado a la red de Coop	214.730 MWh
Facturado a usuario final Coop Río Negro	<b>190.421 MWh</b>
Pérdidas	<b>11%</b>

## San Juan

Total ingresado a la red de Coop	38.961 MWh
Facturado a usuario final Coop San Juan	<b>33.698 MWh</b>
Pérdidas	<b>14%</b>

## Santa Cruz

Total ingresado a la red de Coop	23.135 MWh
Facturado a usuario final Otros prest.Santa Cruz	<b>20.571 MWh</b>
Pérdidas	<b>11%</b>
(Se ha considerado el aporte de la generación eólica).	

## Santa Fe

Total ingresado a la red de cooperativas	724.744 MWh
Facturado a usuario final Coop de Santa Fe	<b>588.054 MWh</b>
Pérdidas	<b>19%</b>

## Santiago del Estero

Venta en bloque a Coop	5.140 MWh
Facturado a usuario final Coop Sgo del Estero	<b>4.651 MWh</b>
Pérdidas	<b>10%</b>

## Tierra del Fuego

Total ingresado a la red de Coop p/ usu.final	<b>169.836 MWh</b>
Facturado a usuario final Coop Tierra del Fuego	<b>160.261 MWh</b>
Pérdidas	<b>6%</b>

## **DISTRIBUCION DE ENERGIA ELECTRICA DE COOPERATIVAS**

**Año 2005**

**CUADROS DE DATOS**

# Informe del Sector Eléctrico - Cooperativas - Año 2005

SECRETARIA DE ENERGIA  
DIRECCION NACIONAL DE PROSPECTIVA

## Energía Eléctrica Facturada (kW) Buenos Aires Área Atlántica

Departamento	Nombre	Total	Residencial	Comercial	Industrial	S. Sanitarios	Alumbrado	Riego Agr.	Oficial	E. Rural	Otros
Adolfo Gonzales Chaves	Coop de De La Garma	3.723.530	976.526	582.398	641.079	0	429.443	0	0	1.094.084	0
Azul	Coop de Azul	98.227.838	31.207.900	13.388.369	36.616.953	3.209.592	9.715.374	0	0	4.089.650	0
Balcarce	Coop de Balcarce	56.210.373	19.826.270	18.457.857	5.111.820	2.325.682	4.103.114	0	2.366.252	3.320.801	698.577
Benito Juárez	Coop de B. Juarez	21.496.638	6.483.294	3.768.417	5.969.357	669.017	2.398.242	0	928.616	1.279.695	0
	Coop de Barker	3.969.806	1.339.265	630.281	67.685	97.536	597.214	0	125.957	121.270	990.598
Cañuelas	Coop de Antonio Carboni	2.118.754	636.115	278.083	9.326	0	222.444	0	0	972.786	0
Castelli	Coop de Castelli	10.943.278	3.776.250	2.328.638	3.274.888	0	654.914	0	0	908.588	0
Chascomús	Coop de Lezama	6.057.904	2.189.476	1.095.009	485.969	311.265	690.281	0	159.227	1.126.677	0
Coronel Brandsen	Coop de Altamirano (Brandsen)	603.526	177.358	95.747	88.499	0	52.800	0	0	189.122	0
	Coop de Brandsen, Electri. Rural Ltda.	8.352.114	2.030.785	183.612	3.839.753	0	651.578	0	60.821	1.585.565	0
	Coop de Jeppener	3.279.614	1.031.413	265.292	1.625.508	0	220.752	0	39.887	96.762	0
General Alvarado	Coop de Mar del Sud	1.133.953	537.242	249.263	0	0	276.858	0	0	70.590	0
	Coop de Mechongue	1.841.423	665.449	478.322	0	27.642	378.707	17.418	0	273.885	0
	Coop de N. Otamendi - DIONISIA	12.444.257	2.760.040	963.908	6.218.025	66.788	502.718	0	225.521	1.707.257	0
General Alvear	Coop de 25 de Mayo Sur	29.689	0	0	0	0	0	0	0	29.689	0
General Belgrano	Coop de Monte	1.801.030	169.530	77.797	750.728	0	72.220	0	0	730.755	0
General Juan Madariaga	Coop de General Madariaga	18.900.669	8.187.341	4.797.819	3.334.871	0	1.818.602	0	139.107	604.567	18.362
General Paz	Coop de Ranchos	15.796.445	5.077.026	2.423.247	4.405.392	0	1.149.134	0	0	2.741.646	0
General Pueyrredón	Coop de Camet	12.193.889	2.073.954	376.376	1.344.562	6.956.343	348.569	162.945	0	825.493	105.647
	Coop de Colonia Laguna de los Padres	7.813.662	505.860	4.071.914	0	0	201.488	1.567.017	0	1.467.383	0
	Coop de Mar del Plata	13.803.330	5.576.884	6.762.804	0	0	683.496	0	780.146	0	0
Las Flores	Coop de Las Flores	22.116.952	9.273.572	5.160.988	3.475.517	0	3.154.875	0	0	1.052.000	0
	Coop de Monte	3.211	0	0	0	0	0	0	0	3.211	0
Lobería	Coop de San Manuel	4.713.999	718.305	216.860	423.526	34.089	421.614	0	93.684	2.805.921	0
Maipú	Coop de Maipú	12.132.909	4.773.484	3.136.209	2.442.813	0	1.363.874	0	0	393.296	23.233
Mar Chiquita	Coop de General Pirán	3.936.920	1.382.875	2.244.186	0	0	91.925	0	0	217.934	0
	Coop de Mar Chiquita (Arbolito)	10.907.538	4.276.141	2.362.180	1.657.796	505.369	1.142.364	0	0	629.508	334.180
Municipio de la Costa	Coop de Mar de Ajo	39.071.724	16.255.535	16.792.162	0	439.564	5.469.066	0	0	115.397	0
	Coop de San Bernardo	28.399.535	12.133.918	12.628.274	0	1.451.130	1.727.963	0	0	0	458.250
Necochea	Coop de Juan Fernandez	4.142.338	1.523.069	817.899	583.264	0	636.511	0	0	554.795	26.800

## Informe del Sector Eléctrico - Cooperativas - Año 2005

Departamento	Nombre	Total	Residencial	Comercial	Industrial	S. Sanitarios	Alumbrado	Riego Agr.	Oficial	E. Rural	Otros
Necochea	Coop de La Dulce	3.164.473	1.095.947	473.974	463.691	69.927	422.380	0	106.318	532.236	0
	Coop de Necochea "Sebastian de Maria"	144.246.012	50.686.149	24.447.816	49.293.244	5.308.131	10.557.705	0	2.597.773	1.355.194	0
Olavarría	Coop de Olavarría	153.967.040	43.586.949	27.307.867	57.455.436	3.606.759	11.697.146	0	8.519.194	1.793.689	0
Pinamar	Coop de Pinamar (de Agua y Luz)	68.874.420	32.092.911	29.222.080	0	1.776.119	4.794.489	0	888.331	0	100.490
Punta Indio	Coop de Pipinas	2.833.990	686.941	272.813	661.525	0	165.684	0	0	1.007.182	39.845
	Coop de Punta Indio	893.125	526.233	106.317	0	0	109.728	0	0	150.847	0
Rauch	Coop de Egaña	699.799	0	0	0	0	0	0	0	699.799	0
San Cayetano	Coop de San Cayetano	15.679.313	3.845.074	2.878.242	5.567.783	0	1.101.955	0	0	2.286.259	0
Tandil	Coop de Tandil (Usina Pop. y Municipal)	181.885.026	63.311.033	22.824.047	71.989.322	7.682.614	11.793.839	0	3.750.548	201.023	332.600
	Coop de Tandil( Rural) Ltda	14.229.427	1.343.889	1.165.824	7.474.252	0	504.672	0	288.221	3.452.569	0
Tres Arroyos	Coop de Claromecó	3.828.365	1.779.895	1.275.448	33.960	0	688.614	0	0	50.448	0
	Coop de Copetonas	1.066.716	498.229	253.312	82.814	75.622	117.333	0	19.112	20.294	0
	Coop de Orense	2.816.707	1.228.836	447.688	0	0	353.292	0	0	633.273	153.618
	Coop de San Francisco de Bellocq	1.206.029	232.292	314.101	0	0	108.126	0	0	499.071	52.439
	Coop de Tres Arroyos	80.016.982	25.395.971	16.013.580	31.647.597	0	5.045.868	0	0	1.218.024	695.942
Villa Gesell	Coop de Villa Gesell	68.012.058	32.158.171	32.060.446	0	0	3.793.441	0	0	0	0
<b>Total BA</b>		<b>1.169.586.330</b>	<b>404.033.397</b>	<b>263.697.466</b>	<b>307.036.955</b>	<b>34.613.189</b>	<b>90.430.412</b>	<b>1.747.380</b>	<b>21.088.715</b>	<b>42.908.235</b>	<b>4.030.581</b>

### Energía Eléctrica Facturada (kW)

#### Buenos Aires Área Norte

Departamento	Nombre	Total	Residencial	Comercial	Industrial	S. Sanitarios	Alumbrado	Riego Agr.	Oficial	E. Rural	Otros
25 de Mayo	Coop de 25 de Mayo Sur	2.934.514	572.758	310.672	0	0	119.699	0	50.772	1.880.613	0
	Coop de Bolívar	1.033.233	431.785	225.694	42.662	0	92.139	0	916	233.788	6.249
	Coop de Gdor. Ugarte	957.068	268.360	96.460	323.936	0	61.204	0	0	207.108	0
	Coop de Norberto de la Riestra	5.681.705	2.167.047	1.743.966	0	0	393.563	0	4.837	1.325.854	46.438
	Coop de Pedernales	2.057.452	1.171.103	472.552	0	0	300.000	0	0	113.797	0
9 de Julio	Coop de 9 de julio, Mariano Moreno	53.288.740	19.806.138	18.688.127	7.060.843	2.650.000	3.388.342	0	0	1.695.290	0
	Coop de Dudignac	3.148.270	1.565.641	626.852	0	16.471	291.598	0	67.295	493.653	86.760
	Coop de Facundo Quiuroga	3.544.563	1.008.430	523.064	0	0	238.085	0	0	1.774.984	0
	Coop de French	2.447.076	504.939	1.616.028	0	0	95.379	0	0	230.730	0
	Coop de La Niña	1.326.016	240.373	88.460	551.895	0	49.700	0	19.750	375.838	0
Alberti	Coop de Coronel Mom	1.021.930	431.284	216.923	126.319	0	51.640	0	29.162	166.602	0
	Coop de Coronel Seguí	422.330	121.168	100.216	0	0	0	0	0	200.946	0
	Coop de Norberto de la Riestra	129.432	53.073	15.547	0	0	17.257	0	584	40.594	2.377
	Coop de Pla	835.077	123.526	427.397	0	0	0	0	0	284.154	0

## Informe del Sector Eléctrico - Cooperativas - Año 2005

Departamento	Nombre	Total	Residencial	Comercial	Industrial	S. Sanitarios	Alumbrado	Riego Agr.	Oficial	E. Rural	Otros
Arrecifes	Coop de Todd	1.446.079	450.160	200.909	416.155	0	191.727	0	4.522	182.606	0
	Coop de Viña	917.984	319.950	235.755	0	13.512	164.849	0	14.544	169.374	0
Baradero	Coop de Villa Lia Ltda.	132.756	0	69.299	0	0	0	0	0	63.457	0
Bolívar	Coop de 25 de Mayo Sur	5.978	0	0	0	0	0	0	0	5.978	0
	Coop de Bolívar	34.728.911	13.338.431	4.779.465	9.665.382	0	3.654.346	0	714.445	2.245.432	331.410
	Coop de Pirovano	2.045.087	822.255	392.661	0	30.312	256.309	0	74.794	458.897	9.859
	Coop de Urdampilleta	2.524.311	1.305.452	583.084	70.126	54.054	258.965	0	52.852	197.956	1.822
Bragado	Coop de Bragado	7.112.786	2.374.981	1.398.774	602.837	36.987	51.064	63.012	217.966	2.367.165	0
	Coop de Olascoaga	268.864	68.115	0	0	0	51.000	0	27.588	122.161	0
Campana	Coop de Provision p/ P. Forestales	983.736	0	0	0	0	0	0	0	983.736	0
Cañuelas	Coop de Monte	109.146	0	0	61.708	0	0	0	0	47.438	0
Capitán Sarmiento	Coop de La Luisa	779.611	44.823	36.156	0	0	18.965	0	25.751	653.916	0
Carlos Casares	Coop de Z. Norte Casares Ltda.	3.512.434	553.031	166.193	1.289.042	472.680	277.820	0	39.796	713.872	0
Carlos Tejedor	Coop de Carlos Tejedor	7.849.302	3.444.328	1.675.463	776.499	77.356	694.716	0	496.993	523.825	160.122
	Coop de Colonia Sere	980.411	426.622	234.197	0	0	71.427	0	0	248.165	0
	Coop de Curarú	1.343.567	222.135	101.508	521.815	0	85.144	0	0	412.965	0
	Coop de Timote	932.337	263.307	125.218	95.558	0	109.196	0	0	339.058	0
	Coop de Tres Algarrobos	6.452.919	1.813.170	1.428.438	1.876.393	0	635.129	0	0	691.277	8.512
Carmen de Areco	Coop de Carmen de Areco	20.276.274	6.972.859	2.606.429	6.241.702	590.768	1.689.610	0	480.970	1.693.936	0
Chacabuco	Coop de Chacabuco	72.058.876	23.560.409	7.944.874	29.784.537	2.935.021	3.324.734	0	1.492.524	2.463.247	553.530
	Coop de Coronel Mom	533.729	39.969	17.031	322.460	0	15.397	0	0	138.872	0
Chivilcoy	Coop de Coronel Mom	767.811	18.632	15.268	401.832	0	10.719	0	62.576	258.784	0
	Coop de Gorostiaga	1.043.755	241.120	104.070	479.465	0	37.980	0	0	181.120	0
	Coop de Moquehua	2.780.135	1.163.493	635.399	453.798	0	377.375	0	0	150.070	0
	Coop de San Sebastián Ltda. (Chivilcoy)	2.025.846	323.132	55.638	701.096	0	107.126	0	0	838.854	0
Colón	Coop de Colón	32.330.989	13.003.488	2.379.466	11.563.611	1.377.720	2.610.989	0	205.632	1.101.955	88.128
	Coop de Pearson	386.612	130.990	49.086	62.000	0	55.722	0	0	88.814	0
Daireaux	Coop de Daireaux	4.972.280	1.718.110	1.611.440	0	0	335.000	0	0	1.307.730	0
	Coop de Huanguelen	10.659	0	270	0	0	0	0	0	10.389	0
Escobar	Coop de Escobar Norte	16.131.728	6.444.011	2.681.546	5.587.583	0	1.081.872	0	53.939	257.367	25.410
Exaltación de la Cruz	Coop de Lujan	121.478	59.511	11.146	50.821	0	0	0	0	0	0
	Coop de Parada Robles	19.841.624	7.066.165	9.262.911	0	0	1.643.215	0	93.292	1.668.029	108.012
	Coop de Villa Lia Ltda.	148.081	0	113.270	0	0	0	0	0	34.811	0
Florentino Ameghino	Coop de Ameghino	10.151.395	4.759.268	1.141.335	987.095	121.161	608.967	0	497.278	2.017.540	18.751
	Coop de Pasteur	444.414	92.744	35.027	0	193.139	21.990	0	25.201	76.313	0



## Informe del Sector Eléctrico - Cooperativas - Año 2005

Departamento	Nombre	Total	Residencial	Comercial	Industrial	S. Sanitarios	Alumbrado	Riego Agr.	Oficial	E. Rural	Otros
General Arenales	Coop de Ferré	3.794.476	1.449.735	1.332.710	448.455	59.007	254.882	0	102.695	146.992	0
	Coop de La Angelita	697.763	192.786	218.873	0	0	48.630	0	15.592	221.882	0
	Coop El Chingolo (Santa Fe)	623.303	21.889	278.196	0	0	10.530	0	0	312.688	0
General Las Heras	Coop de General Las Heras	2.724.181	0	0	0	0	0	0	0	2.724.181	0
	Coop de Lujan	404.850	128.999	94.224	156.302	0	0	0	9.849	15.476	0
General Pinto	Coop de Coronel Granada	3.115.831	719.501	334.972	400.354	22.175	280.833	0	48.833	1.277.665	31.498
	Coop de El Dorado	255.268	0	0	127.674	0	0	0	0	127.594	0
	Coop de Germania	2.810.042	774.130	352.972	171.528	36.266	282.355	0	51.738	1.141.053	0
	Coop de Iriarte	1.363.824	463.094	304.846	161.603	0	185.172	0	0	249.109	0
General Rodriguez	Coop de Lujan	107.744	14.476	10.119	19.968	0	0	0	2.108	61.073	0
General Viamonte	Coop de Baigorrita	2.599.446	1.125.450	471.792	242.485	0	224.103	0	0	492.309	43.307
	Coop de General Viamonte	16.140.446	7.485.631	3.151.324	941.773	665.578	2.190.067	0	543.708	968.775	193.590
	Coop de San Emilio	473.671	117.746	23.732	109.223	0	59.142	0	6.166	157.662	0
	Coop de Zavalía	733.436	190.863	192.084	0	0	75.035	0	0	266.725	8.729
General Villegas	Coop de Banderalo	2.066.988	804.849	438.205	355.470	0	285.811	0	0	176.103	6.550
	Coop de Cañada Seca	1.410.895	482.872	332.989	0	0	163.527	0	0	431.507	0
	Coop de Charlone	4.756.052	1.131.346	463.055	1.645.789	0	170.916	0	82.405	1.262.541	0
	Coop de Emilio Bunge	7.445.717	1.254.340	448.150	3.929.852	26.211	334.969	0	42.706	1.409.489	0
	Coop de Piedritas	4.023.377	1.243.442	645.974	1.181.195	67.547	321.092	0	65.166	487.183	11.778
	Coop de Rufino (Santa Fe)	135.951	0	0	0	0	0	0	0	135.951	0
	Coop de Santa Eleodora	1.181.109	196.258	103.050	0	0	45.948	0	0	835.853	0
	Coop de Santa Regina	956.109	285.653	139.840	0	0	130.015	0	21.095	364.972	14.534
	Coop de Villa Saboya	1.074.740	195.354	89.697	0	0	97.568	0	24.217	667.904	0
Coop de Villa Sauze	508.167	324.629	50.117	0	0	71.528	0	0	61.893	0	
Junín	Coop de Agustín Roca Ltda.	1.908.061	456.125	254.857	10.020	0	160.588	0	73.086	916.942	36.443
	Coop de Agustina	1.480.723	185.943	289.098	0	4.677	96.091	0	33.423	871.491	0
	Coop de Fortín Tiburcio	717.220	242.039	186.124	0	0	50.209	0	23.957	214.891	0
	Coop de Junín - La Agraria	667.400	0	154.965	29.734	0	0	0	2.403	480.298	0
	Coop de La Angelita	92.441	0	0	0	0	0	0	0	92.441	0
	Coop de Laplacette	309.443	51.110	31.236	0	0	0	0	0	227.097	0
	Coop de Morse	1.770.631	651.684	509.743	416.817	0	103.530	0	25.944	52.871	10.042
Leandro N. Alem	Coop de El Dorado	3.394.246	174.904	120.073	1.028.799	0	57.420	0	0	2.013.050	0
	Coop El Chingolo (Santa Fe)	630.821	71.678	411.554	0	0	10.763	0	0	136.826	0
Lincoln	Coop de Arenaza	9.646.372	611.684	2.891.944	5.673.696	0	393.419	0	38.851	36.778	0
	Coop de Bayauca	1.452.905	315.531	366.632	0	0	73.110	0	0	686.193	11.439

## Informe del Sector Eléctrico - Cooperativas - Año 2005

Departamento	Nombre	Total	Residencial	Comercial	Industrial	S. Sanitarios	Alumbrado	Riego Agr.	Oficial	E. Rural	Otros
Lincoln	Coop de Carlos Salas La Pradera	300.811	187.699	39.155	0	0	47.000	0	0	26.957	0
	Coop de El Dorado	465.251	40.760	10.637	91.133	0	7.476	0	0	315.245	0
	Coop de El Triunfo	2.199.566	950.117	326.593	85.259	0	197.461	0	53.504	586.632	0
	Coop de Las Toscas	1.036.860	254.566	105.649	0	24.621	115.957	0	58.687	453.332	24.048
	Coop de Martinez de Hoz	2.003.770	546.545	500.808	322.449	0	235.661	0	0	387.291	11.016
	Coop de Pasteur	2.406.506	1.164.642	385.635	49.989	0	349.093	0	54.742	372.991	29.414
	Coop de Roberts	4.391.086	1.693.348	1.262.231	251.922	0	518.330	0	0	665.255	0
Lobos	Coop de Antonio Carboni	8.665.346	1.278.991	765.128	566.254	0	556.723	0	0	5.498.250	0
Luján	Coop de Lujan	256.206.208	60.635.670	18.996.363	159.885.264	3.844.286	10.176.587	0	1.405.500	1.262.538	0
Mercedes	Coop de Lujan	51.295	44.838	2.554	0	0	0	0	0	3.903	0
	Coop de Mercedes Julio Levin de Agote	7.831.107	1.156.467	400.380	3.177.115	0	247.306	0	0	2.849.839	0
Monte	Coop de Antonio Carboni	46.962	0	0	0	0	0	0	0	46.962	0
	Coop de Monte	32.705.659	8.400.754	3.741.670	14.799.740	0	2.601.269	0	0	3.162.226	0
Navarro	Coop de Antonio Carboni	95.160	19.683	4.904	0	0	10.392	0	0	60.181	0
	Coop de Navarro COPESSNA	23.892.478	7.131.866	6.973.885	4.772.132	66.531	1.446.333	0	750.462	2.751.269	0
	Coop de Suipacha	331.079	129.779	46.282	0	0	0	0	0	155.018	0
Pehuajó	Coop de Pehuajó	40.511.299	18.610.498	8.582.316	7.699.505	0	3.739.772	0	0	1.879.208	0
Pergamino	Coop de Ayerza	656.964	202.604	37.308	94.063	0	72.609	0	0	250.380	0
	Coop de El Socorro	2.306.550	800.772	634.653	111.180	27.150	305.944	0	0	426.851	0
	Coop de Guerrico	2.082.466	463.482	947.255	0	0	209.447	0	0	462.282	0
	Coop de La Violeta	2.068.538	561.198	881.241	22.010	0	188.583	0	0	415.506	0
	Coop de Manuel Ocampo	2.143.861	639.481	972.382	0	0	249.425	0	25.655	256.918	0
	Coop de Mariano Alfonso	1.924.376	555.791	720.447	26.038	17.537	192.821	0	33.649	378.093	0
	Coop de Mariano Benitez	461.753	104.878	72.668	102.971	0	104.240	0	0	76.996	0
	Coop de Pergamino	151.495.578	55.966.257	27.660.648	47.387.245	5.001.168	11.380.641	718.469	2.811.427	0	569.723
	Coop de Pinzón	915.214	246.798	122.876	184.744	0	190.353	0	0	170.443	0
	Coop de Rancagua	1.440.770	344.662	706.368	0	0	127.496	0	11.784	250.460	0
	Coop de Urquiza	3.765.796	820.761	373.554	1.647.096	31.450	375.488	0	36.809	480.638	0
Pilar	Coop de Lujan	5.178	3.311	0	0	0	0	0	0	1.867	0
Ramallo	Coop de Ramallo	14.838.261	7.388.884	2.470.111	2.265.598	617.315	1.375.597	0	208.012	477.626	35.118
Rivadavia	Coop de Fortín Olavarria	1.795.195	567.434	686.354	0	0	204.400	0	0	337.007	0
	Coop de Gonzalez Moreno	2.044.751	830.008	863.862	0	0	216.719	0	0	134.162	0
	Coop de Rivadavia	16.226.631	6.909.693	4.811.053	1.096.740	285.723	1.499.673	0	496.469	1.101.553	25.727
	Coop de Roosevelt	642.282	196.576	154.171	0	0	12.426	0	0	279.109	0
	Coop de Sansinena	673.023	307.064	93.375	13.279	0	67.259	0	0	192.046	0

## Informe del Sector Eléctrico - Cooperativas - Año 2005

Departamento	Nombre	Total	Residencial	Comercial	Industrial	S. Sanitarios	Alumbrado	Riego Agr.	Oficial	E. Rural	Otros
Rojas	Coop de La Angelita	72.409	0	0	0	0	0	0	9.642	62.767	0
	Coop de Rojas	54.317.242	13.184.874	4.136.739	30.332.477	6.435	4.370.952	0	862.886	1.277.723	145.156
Roque Pérez	Coop de Antonio Carboni	490.765	176.461	81.405	0	0	127.322	0	0	105.577	0
	Coop de Norberto de la Riestra	44.970	0	0	0	0	0	0	462	44.508	0
Saladillo	Coop de 25 de Mayo Sur	98.488	0	0	0	0	0	0	501	97.987	0
	Coop de Saladillo	41.152.214	15.209.767	6.260.446	10.904.210	1.088.012	4.403.025	0	950.793	1.961.482	374.479
Saliqueló	Coop de Quenuma	1.314.747	285.853	180.290	238.013	0	176.385	0	0	434.206	0
Salto	Coop de Arroyo Dulce	2.749.228	1.032.290	1.167.416	0	44.193	270.872	0	40.411	176.201	17.845
	Coop de Gahan	1.746.083	373.432	219.359	592.799	0	167.910	0	0	392.583	0
	Coop de Inés Indart	1.301.115	607.853	467.151	0	38.003	68.177	0	0	113.070	6.861
	Coop de Salto	51.580.387	15.276.435	5.671.328	24.157.801	1.747.273	2.652.672	0	683.732	1.391.146	0
San Andrés de Giles	Coop de Azcuenaga	936.053	154.999	234.893	0	0	0	0	0	546.161	0
	Coop de Cucullú	3.265.437	308.377	100.759	1.276.862	0	191.494	0	25.964	1.361.981	0
	Coop de Franklin	993.861	86.998	20.505	0	0	0	0	0	886.358	0
	Coop de Villa Ruiz	585.910	280.441	34.994	34.145	0	49.500	0	0	186.830	0
San Antonio de Areco	Coop de San A. de Areco	37.503.889	13.480.687	7.343.759	10.733.284	1.405.644	1.781.203	0	0	2.759.312	0
	Coop de Villa Lia Ltda.	2.513.329	545.895	1.138.671	0	0	138.475	0	40.339	649.949	0
San Nicolás	Coop de General Rojo	2.707.012	1.463.293	384.074	337.855	56.156	273.288	0	37.598	154.748	0
	Coop de La Emilia	2.623.610	1.695.062	342.953	121.314	82.585	240.740	0	46.269	0	94.687
San Pedro	Coop de San Pedro	113.407.180	30.076.312	26.895.581	44.533.324	3.301.935	3.493.578	0	1.298.399	3.373.590	434.461
Suipacha	Coop de Suipacha	2.064.295	563	61.158	217.938	0	0	0	0	1.784.636	0
Trenque Lauquen	Coop de Trenque Lauquén	94.293.046	26.741.861	31.305.358	8.291.694	957.994	5.699.705	0	4.060.263	17.236.171	0
Zárate	Coop de Zárate	282.849.566	49.710.562	18.792.077	195.819.454	4.819.218	7.104.076	0	6.151.730	128.388	324.061
<b>Total BN</b>		<b>1.703.691.426</b>	<b>490.717.919</b>	<b>269.127.863</b>	<b>669.410.803</b>	<b>32.913.871</b>	<b>97.949.067</b>	<b>781.481</b>	<b>26.123.610</b>	<b>112.758.926</b>	<b>3.907.886</b>

### Energía Eléctrica Facturada (kW)

#### Buenos Aires Área Sur

Departamento	Nombre	Total	Residencial	Comercial	Industrial	S. Sanitarios	Alumbrado	Riego Agr.	Oficial	E. Rural	Otros
Adolfo Alsina	Coop de Adolfo Alsina Ltda.	1.278.461	0	199.616	0	353.995	0	0	0	724.850	0
	Coop de Darregueira	483.301	0	0	9.417	0	0	0	0	473.884	0
	Coop de Espartillar	275.112	16.669	49.711	64.694	0	36.805	0	0	107.233	0
	Coop de Rivera	4.595.334	1.608.213	977.388	776.564	101.124	580.585	0	211.961	257.606	81.893
	Coop de San Miguel Arcangel	921.479	392.910	211.973	65.480	0	121.481	0	0	129.635	0
	Coop de Villa Maza	5.204.467	999.526	650.317	2.386.029	47.934	360.711	0	0	658.835	101.115
Bahía Blanca	Coop de Cabildo	6.605.901	1.211.884	433.715	1.399.092	0	285.608	0	1.791.921	1.483.681	0

## Informe del Sector Eléctrico - Cooperativas - Año 2005

Departamento	Nombre	Total	Residencial	Comercial	Industrial	S. Sanitarios	Alumbrado	Riego Agr.	Oficial	E. Rural	Otros
Bahía Blanca	Coop de Colonia La Merced	216.867	0	0	0	0	5.278	0	0	211.589	0
Cnl. de Marina L. Rosales	Coop de Punta Alta	108.562.967	27.599.162	9.559.945	28.983.126	490.641	3.420.695	0	37.964.313	538.283	6.802
Coronel Dorrego	Coop de Cnel. Dorrego	15.696.119	5.896.604	3.978.332	1.227.858	909.717	1.413.094	0	462.840	1.807.674	0
	Coop de El Perdido - Jose A. Guisasola	1.160.431	528.453	243.852	103.320	17.626	223.920	0	28.362	0	14.898
	Coop de Oriente Ltda.	2.138.584	1.058.050	664.450	0	0	324.414	0	91.670	0	0
Coronel Pringles	Coop de Coronel Pringles	22.155.842	10.343.262	3.088.143	5.599.222	0	1.933.903	0	704.891	486.421	0
	Coop de Indio Rico	1.034.838	533.836	261.979	11.309	17.988	138.233	0	37.509	32.180	1.804
	Coop de Saldungaray	710.788	16.762	150.027	0	0	38.474	0	0	505.525	0
Coronel Suárez	Coop de Espartillar	200.856	14.564	1.256	30.365	0	9.072	0	0	145.599	0
	Coop de Huanguelen	6.670.397	2.721.826	1.297.957	1.112.795	0	887.388	0	0	650.431	0
	Coop de La Colina	283.634	960	5.753	0	0	1.800	0	0	275.121	0
	Coop de S. de la Ventana	586.277	224.807	163.505	0	0	181.680	0	16.285	0	0
	Coop de San Jose	4.667.995	2.450.893	565.925	491.236	30.564	689.515	0	40.288	399.574	0
General Lamadrid	Coop de General Lamadrid	831.507	218.668	115.427	0	0	137.058	0	0	360.354	0
	Coop de Huanguelen	50.130	0	0	46.739	0	0	0	0	3.391	0
	Coop de La Colina	1.015.909	305.868	145.370	47.769	0	0	0	38.375	384.979	93.548
	Coop de Las Martinetas	650.496	66.743	44.243	0	278.699	28.112	0	0	232.699	0
	Coop de San Jorge	371.946	111.044	87.337	0	0	43.593	0	0	129.972	0
Guaminí	Coop de Adolfo Alsina Ltda.	1.150.438	0	279.348	196.642	0	0	0	0	674.448	0
	Coop de Espartillar	512.002	33.851	26.116	133.109	0	18.684	0	0	300.242	0
	Coop de Huanguelen	534.013	58.570	15.327	276.685	0	10.566	0	0	172.865	0
Monte Hermoso	Coop de Monte Hermoso	12.524.748	5.721.702	4.169.740	0	812.588	1.630.611	0	183.335	6.772	0
Patagones	Coop de Bahía San Blás	1.908.944	391.945	654.198	55.409	36.980	512.596	0	0	257.816	0
	Coop de J. Pradere	288.435	185.943	34.944	0	0	58.834	0	8.714	0	0
	Coop de Stroeder	384.085	0	0	0	0	0	0	2.561	381.524	0
Puán	Coop de 17 de Agosto	938.638	226.602	152.169	0	0	131.040	0	40.450	372.669	15.708
	Coop de Azopardo	500.555	71.650	48.913	0	0	27.864	0	9.317	329.291	13.520
	Coop de Bordenave	1.458.412	476.019	271.326	0	16.398	147.492	0	0	547.177	0
	Coop de Chasico	29.189	0	0	0	0	0	0	0	29.189	0
	Coop de Darregueira	7.003.029	3.484.420	1.495.271	616.312	207.479	685.718	0	124.517	365.465	23.847
	Coop de Felipe Sola	819.284	361.380	243.546	0	0	109.516	0	49.257	44.019	11.566
	Coop de Puan	13.049.854	2.826.658	1.548.066	6.175.320	184.461	1.098.997	0	268.563	947.789	0
	Coop de San Germán	320.049	103.589	52.659	0	0	42.391	0	15.049	106.361	0
	Coop de Villa Iris	2.538.011	1.088.343	341.181	152.457	0	378.451	0	96.134	481.445	0
Saavedra	Coop de Dufaur	739.942	188.762	140.358	0	0	55.069	0	0	355.753	0

## Informe del Sector Eléctrico - Cooperativas - Año 2005

Departamento	Nombre	Total	Residencial	Comercial	Industrial	S. Sanitarios	Alumbrado	Riego Agr.	Oficial	E. Rural	Otros
Saavedra	Coop de Esparillar	971.012	482.577	158.053	43.973	55.101	132.524	0	0	14.173	84.611
	Coop de Felipe Sola	28.801	0	0	0	0	0	0	0	28.801	0
	Coop de Goyena	2.077.114	297.082	158.596	309.461	9.149	125.978	0	592.836	553.511	30.501
	Coop de Pigüe	21.632.630	8.021.978	4.987.872	4.952.527	0	2.512.107	0	0	1.158.146	0
	Coop de Tornquist	243.416	0	109.790	0	0	0	0	0	133.626	0
Tornquist	Coop de Chasico	741.107	112.769	131.604	0	0	53.427	0	0	443.307	0
	Coop de Felipe Sola	203.074	15.165	7.745	0	0	0	0	1.712	178.452	0
	Coop de S. de la Ventana	3.648.491	1.420.055	1.090.214	0	253.541	551.839	0	193.983	138.859	0
	Coop de Saldungaray	1.683.910	614.597	330.338	0	41.820	277.816	0	0	369.273	50.066
	Coop de Tornquist	11.448.740	3.618.975	4.677.071	861.604	0	1.001.648	0	0	1.289.442	0
Villarino	Coop de Algarrobo (J. Couste)	2.464.043	979.169	486.684	727.980	0	160.582	0	0	109.628	0
	Coop de Ascasubi	2.336.141	1.194.914	327.487	505.610	39.256	268.874	0	0	0	0
	Coop de Colonia La Merced	866.606	0	160.350	66.210	0	5.278	0	0	634.768	0
	Coop de Colonia Los Alfalfares	1.661.443	226.513	16.459	0	219.400	27.812	0	0	1.171.259	0
	Coop de Mayor Buratovich	5.459.685	1.958.271	989.907	151.369	139.833	525.319	3.987	155.458	1.535.541	0
	Coop de Pedro Luro	9.904.544	3.397.287	2.293.321	1.860.081	0	630.433	0	0	1.223.157	500.265
<b>Total BS</b>		<b>296.440.023</b>	<b>93.879.490</b>	<b>48.294.874</b>	<b>59.439.764</b>	<b>4.264.294</b>	<b>22.042.885</b>	<b>3.987</b>	<b>43.130.301</b>	<b>24.354.284</b>	<b>1.030.144</b>

### Energía Eléctrica Facturada (kW)

#### Chaco

Departamento	Nombre	Total	Residencial	Comercial	Industrial	S. Sanitarios	Alumbrado	Riego Agr.	Oficial	E. Rural	Otros
12 de Octubre	Coop Agrop. y Elect. Rural La Federación	1.215.517	0	0	0	14.550	0	0	97.490	1.103.477	0
2 de Abril	Coop de 2 de Abril	303.359	0	94.656	0	0	0	0	0	208.703	0
25 de Mayo	Coop Agrop. Machagai Ltda.	850.037	0	0	0	0	0	0	0	850.037	0
	Coop de Elect. Rural Tres Palmas Ltda.	382.096	0	0	0	0	0	0	44.016	338.080	0
9 de Julio	Coop Agrop. Las Breñas Ltda.	1.228.887	0	0	0	0	0	0	0	1.228.887	0
Chacabuco	Coop Agrop. Charata Ltda.	1.146.377	0	0	0	0	0	0	51.370	1.095.007	0
	Coop de Charata de agua, ser. y viv. Ltd	789.838	163.419	0	10.331	14.447	16.924	0	62.313	488.265	34.139
Comandante Fernández	Coop Agrop. La Unión	4.915.951	0	0	0	0	54.098	0	429.870	4.431.983	0
Fray Justo Sta. María de Oro	Coop Agrop. Santa Sylvia	1.000.695	0	0	0	3.163	0	0	107.436	890.096	0
General Belgrano	Coop de Elect. Electrorural Ltda.	662.364	0	0	0	0	0	0	0	662.364	0
General Güemes	Coop de Provisión Norte Chaqueño Ltda.	1.219.988	0	0	0	0	0	0	0	1.219.988	0
Libertador Gral. San Martín	Coop Agrícola Toba Algodonera Ltda.	998.678	0	0	0	0	0	0	157.985	840.693	0
Maipú	Coop Energetica Maipú Ltda.	832.837	0	0	4.056	1.841	2.973	0	1.032	822.935	0
Mayor Luis J. Fontana	Coop Agrícola Villa Angela	1.552.630	0	0	0	354	3.391	0	77.727	1.446.314	24.844

## Informe del Sector Eléctrico - Cooperativas - Año 2005

Departamento	Nombre	Total	Residencial	Comercial	Industrial	S. Sanitarios	Alumbrado	Riego Agr.	Oficial	E. Rural	Otros
Mayor Luis J. Fontana	Coop de Coronel Du Graty	233.360	0	0	0	0	0	0	0	233.360	0
Presidencia de la Plaza	Coop de Elect. Rural Las Colonias Ltda.	523.625	0	0	0	2.165	0	0	47.253	473.798	409
San Fernando	Coop Agrícola Río Tapenaga Alg.(St. Fe).	669.604	602.061	0	0	0	0	0	67.543	0	0
San Lorenzo	Coop Agrop. La Defensa Ltda.	562.099	0	0	0	0	0	0	0	562.099	0
<b>Total Chaco</b>		<b>19.087.942</b>	<b>765.480</b>	<b>94.656</b>	<b>14.387</b>	<b>36.520</b>	<b>77.386</b>	<b>0</b>	<b>1.144.035</b>	<b>16.896.086</b>	<b>59.392</b>

### Energía Eléctrica Facturada (kW) Chubut

Departamento	Nombre	Total	Residencial	Comercial	Industrial	S. Sanitarios	Alumbrado	Riego Agr.	Oficial	E. Rural	Otros
Biedma	Coop de Puerto Madryn	123.842.532	35.765.386	19.188.212	58.565.231	2.223.734	5.452.395	0	2.317.856	19.870	309.849
	Coop de Puerto Piramides	1.374.121	199.117	573.667	0	0	62.136	0	264.792	0	274.409
Cushamen	Coop de Cushamen	513.053	346.250	37.040	0	0	37.255	0	51.314	0	41.194
	Coop de El Maiten	2.835.398	1.537.619	284.491	301.494	27.212	288.993	0	386.341	0	9.248
	Coop de Gualjaina	463.285	284.269	94.841	3.520	0	0	0	48.804	0	31.851
Escalante	Coop de Comodoro Rivadavia	372.629.169	99.114.550	40.764.995	211.189.273	0	16.336.057	0	5.224.294	0	0
	Coop de Diadema Argentina	1.443.164	909.052	105.347	0	0	394.037	0	13.562	0	21.166
Florentino Ameghino	Coop de Camarones Ida	1.424.422	555.673	409.388	0	0	233.520	0	225.841	0	0
Futaleufú	Coop de Corcovado	1.921.085	1.193.296	346.139	38.599	0	100.830	0	211.962	0	30.259
	Coop de Esquel "16 de Octubre"	43.153.689	19.444.345	9.391.458	4.469.758	1.878.617	3.961.065	159.146	2.634.092	1.039.703	175.505
Gaiman	Coop de Dolavon	6.919.373	1.197.849	726.972	3.518.950	0	379.987	0	425.473	670.142	0
	Coop de Gaiman	9.651.326	2.543.935	1.827.843	2.511.500	304.240	588.442	0	282.073	1.516.687	76.606
Gastre	Coop de Gastre	603.572	307.953	131.679	0	33.863	57.396	0	72.681	0	0
Languiñeo	Coop de Tecka Luz y Fuerza	930.473	389.219	181.602	0	92.393	104.703	0	137.651	0	24.905
Mártires	Coop de Las Plumas	577.483	261.063	105.268	0	0	70.111	0	53.858	0	87.183
Paso de Indios	Coop de Paso de Indios	1.109.162	601.643	190.545	0	0	54.709	0	262.265	0	0
Rawson	Coop de Rawson	41.337.315	16.557.507	4.906.055	5.874.307	3.093.701	5.168.687	0	5.588.058	149.000	0
	Coop de Trelew	192.001.792	52.474.122	25.257.356	82.625.280	18.237.240	9.817.911	238.211	3.351.672	0	0
Río Senguerr	Coop de Aldea Beleiro Lda	417.099	190.650	64.271	0	34.831	20.070	0	57.168	50.109	0
	Coop de Facundo	132.697	63.215	21.507	0	0	0	0	19.732	0	28.243
	Coop de Lago Blanco	236.989	108.432	50.659	0	20.460	28.460	0	28.978	0	0
	Coop de Ricardo Rojas	293.883	172.290	46.387	0	0	26.187	0	27.013	0	22.006
	Coop de Río Mayo	3.215.014	1.591.747	616.151	0	0	382.694	0	624.422	0	0
	Coop de Víctor Antorena Lda	1.802.619	808.832	317.029	0	124.427	82.017	0	335.950	0	134.364
Sarmiento	Coop de Buen Pasto	77.633	59.062	600	0	0	0	0	17.971	0	0
	Coop de Sarmiento	8.840.047	5.324.436	1.423.319	513.914	0	772.726	0	805.652	0	0

## Informe del Sector Eléctrico - Cooperativas - Año 2005

Departamento	Nombre	Total	Residencial	Comercial	Industrial	S. Sanitarios	Alumbrado	Riego Agr.	Oficial	E. Rural	Otros
Tehuelches	Coop de Río Pico	1.092.128	611.384	235.953	0	0	77.467	0	133.053	0	34.271
	Coop de Tehuelches	2.963.266	1.358.132	681.066	0	0	486.264	0	397.996	0	39.808
Telsen	Coop de Gan Gan	695.055	388.803	122.897	0	34.736	13.964	0	106.457	0	28.198
	Coop de Telsen	562.830	365.892	105.321	0	14.230	39.787	0	37.600	0	0
<b>Total Chubut</b>		<b>823.059.674</b>	<b>244.725.723</b>	<b>108.208.058</b>	<b>369.611.826</b>	<b>26.119.684</b>	<b>45.037.870</b>	<b>397.357</b>	<b>24.144.581</b>	<b>3.445.511</b>	<b>1.369.065</b>

### Energía Eléctrica Facturada (kW)

#### Cordoba

Departamento	Nombre	Total	Residencial	Comercial	Industrial	S. Sanitarios	Alumbrado	Riego Agr.	Oficial	E. Rural	Otros
Calamuchita	Coop de Amboy	529.676	235.921	60.955	1.915	47.437	9.863	0	3.304	170.281	0
	Coop de El Parador de la Montaña	115.537	25.982	79.247	0	7.521	2.011	0	776	0	0
	Coop de Embalse	10.725.502	4.487.608	2.376.015	1.770.418	440.179	891.799	0	578.066	68.917	112.500
	Coop de La Cruz	1.205.574	915.574	0	0	0	225.000	0	0	65.000	0
	Coop de Los Cóndores	3.099.210	1.234.467	603.061	661.686	172.755	219.384	0	88.937	66.255	52.665
	Coop de Los Reartes	1.592.012	506.453	220.954	395.503	373.446	65.000	0	30.656	0	0
	Coop de Río de Los Sauces	501.350	369.062	61.187	0	0	71.101	0	0	0	0
	Coop de San Agustín	5.183.182	2.266.491	0	1.915.803	0	311.433	0	0	507.934	181.521
	Coop de Santa Mónica	1.498.764	239.579	136.105	864.170	31.763	53.782	0	2.694	168.399	2.272
	Coop de Santa Rosa de Calamuchita	14.861.766	6.983.218	4.660.826	346.420	445.871	2.134.585	0	246.187	0	44.659
	Coop de Villa del Dique	3.518.108	1.733.610	851.240	0	193.221	604.788	0	71.717	0	63.532
	Coop de Villa General Belgrano	11.691.871	5.068.608	5.081.074	321.865	0	952.247	0	243.617	0	24.460
Coop de Villa Rumipal	2.791.626	1.287.041	383.002	12.947	297.212	588.127	0	41.421	0	181.876	
Colón	Coop de Agua De Oro	2.423.708	1.453.963	585.185	0	0	210.250	0	62.997	44.033	67.280
	Coop de Ascochinga	1.406.591	451.016	665.081	0	0	74.500	0	32.100	183.894	0
	Coop de Colonia Caroya y Jesus María	75.516.592	23.754.353	13.393.376	28.327.792	498.628	5.026.057	1.323.647	2.155.745	524.579	512.415
	Coop de Colonia Tirolesa	7.387.471	1.653.981	3.055.474	31.971	0	322.881	32.302	175.074	2.115.788	0
	Coop de General Paz	3.348.178	595.291	412.392	1.842.984	47.832	104.718	0	45.618	206.302	93.041
	Coop de La Granja	2.481.949	1.363.304	556.355	0	252.723	171.753	0	72.716	53.403	11.695
Cruz del Eje	Coop de San Marcos Sierras	1.516.429	949.900	191.792	0	152.660	128.997	0	47.879	0	45.201
	Coop de Villa de Soto	8.517.299	2.806.592	712.354	4.144.063	0	690.000	0	164.290	0	0
	Coop La Higuera	397.975	317.725	33.523	0	0	0	0	46.727	0	0
	Coop Media Naranja de El Brete	1.559.398	861.990	210.810	151.740	193.270	33.350	0	86.220	0	22.018
General Roca	Coop de El Campillo	3.822.191	1.771.314	994.447	0	4.967	478.289	0	96.799	301.018	175.357
	Coop de Huinca Renancó	18.274.839	10.162.025	5.860.267	165.206	0	954.973	0	515.825	392.178	224.365
	Coop de Italo	1.659.256	672.436	349.405	14.586	0	312.887	0	34.906	246.468	28.568

# Informe del Sector Eléctrico - Cooperativas - Año 2005

Departamento	Nombre	Total	Residencial	Comercial	Industrial	S. Sanitarios	Alumbrado	Riego Agr.	Oficial	E. Rural	Otros
General Roca	Coop de Jovita	8.350.179	3.537.572	1.539.494	0	0	1.186.614	0	328.883	1.757.616	0
	Coop de Mattaldi	2.167.588	1.056.134	605.982	0	0	325.880	0	84.646	4.846	90.100
	Coop de Villa Huidobro	5.258.996	3.045.275	950.322	206.159	0	605.177	0	0	452.063	0
	Coop de Villa Valeria	3.496.371	1.806.683	828.654	0	0	458.848	0	0	372.186	30.000
General San Martín	Coop de Arroyo Algodón	4.714.653	421.040	167.354	799.904	0	114.772	973.460	49.940	2.134.499	53.684
	Coop de Arroyo Cabral	5.424.890	1.454.274	607.108	2.578.442	128.300	263.000	0	48.472	345.294	0
	Coop de Ausonia	1.319.579	393.091	109.775	168.714	25.138	103.613	0	45.720	463.115	10.413
	Coop de Chazon	1.911.629	496.085	827.307	28.061	22.666	133.328	0	61.372	318.256	24.554
	Coop de Etruria	6.608.024	2.086.450	1.239.027	2.140.054	0	468.634	0	65.971	607.888	0
	Coop de La Laguna	2.457.350	640.563	385.024	558.209	0	160.081	0	40.848	672.625	0
	Coop de La Palestina	722.503	268.440	35.658	0	3.000	0	0	25.915	389.490	0
	Coop de La Playosa	4.899.201	1.647.851	655.010	63.303	0	467.830	0	77.496	1.987.711	0
	Coop de Luca	1.768.857	277.024	135.633	619.385	0	146.757	36.600	8.567	509.200	35.691
	Coop de Pasco	2.067.530	474.414	321.829	377.623	0	166.294	0	81.286	612.925	33.159
	Coop de Silvio Pellico	1.633.582	279.131	116.322	211.778	0	69.621	0	37.307	919.423	0
	Coop de Ticino	6.803.545	973.633	378.149	3.930.278	0	207.480	0	135.997	1.178.008	0
	Coop de Tío Pujio	20.608.722	1.394.010	310.124	14.966.736	0	235.800	0	94.785	3.607.267	0
Coop de Villa Nueva	7.634.603	148.917	262.364	1.711.193	71.665	18.710	0	91.346	5.330.408	0	
Ischilín	Coop de Dean Funes	16.834.196	8.489.128	4.054.424	360.439	653.391	2.101.876	105.560	725.684	258.694	85.000
	Coop de Quilino	4.017.498	1.890.725	506.155	119.209	186.000	485.000	0	155.697	674.712	0
Juárez Celman	Coop de Alejandro Ltda.	134.203	16.825	20.348	0	36.067	0	0	1.504	46.231	13.228
	Coop de Bengolea	1.685.038	554.602	164.199	116.850	29.919	128.065	17.200	43.608	630.595	0
	Coop de Carnerillo	5.642.246	1.186.505	2.419.571	0	0	235.571	0	0	1.800.599	0
	Coop de Charras	4.274.312	630.005	245.237	2.571.041	0	339.380	0	87.880	331.637	69.132
	Coop de General Cabrera	9.386.781	0	0	8.394.713	0	0	409.788	0	582.280	0
	Coop de General Deheza	154.655.513	5.827.794	2.416.855	143.212.530	440.325	1.358.712	0	286.615	665.432	447.250
	Coop de Huanchillas	3.021.649	746.336	488.823	0	0	102.000	0	38.279	1.646.211	0
	Coop de Los Cisnes	4.640.306	277.883	57.403	17.578	0	46.782	2.370.402	18.217	1.812.541	39.500
	Coop de Olaeta	1.042.855	452.152	124.969	27.923	0	185.849	0	34.782	181.322	35.858
	Coop de Reducción	1.485.247	621.088	192.966	68.674	0	181.958	0	27.458	268.995	124.108
Coop de Santa Eufemia	5.513.484	1.184.155	667.989	2.177.877	0	249.202	0	27.300	931.336	275.625	
Marcos Juárez	Coop de Ucacha	3.243.311	0	0	1.153.690	0	0	0	0	2.089.621	0
	Coop de Arias	3.080.478	0	0	0	0	0	0	0	3.080.478	0
	Coop de Camilo Aldao	6.376.536	2.795.271	2.381.732	232.350	0	561.207	0	75.929	330.047	0
	Coop de Cavanagh	1.535.232	718.791	429.221	927	0	236.595	0	51.372	98.326	0
	Coop de General Baldissera	3.410.108	1.458.235	902.664	0	0	299.175	0	50.575	589.797	109.662



## Informe del Sector Eléctrico - Cooperativas - Año 2005

Departamento	Nombre	Total	Residencial	Comercial	Industrial	S. Sanitarios	Alumbrado	Riego Agr.	Oficial	E. Rural	Otros
Marcos Juárez	Coop de General Roca	9.560.107	2.168.926	845.427	2.781.633	35.579	657.381	0	83.277	2.934.038	53.846
	Coop de Guatimonzín	4.363.215	1.957.882	382.247	1.006.099	0	331.547	0	43.196	642.244	0
	Coop de Inrville	5.387.335	2.310.591	1.826.729	118.991	0	431.911	0	51.733	536.148	111.232
	Coop de Isla Verde	2.038.617	461.477	117.338	0	0	121.376	0	32.379	1.306.047	0
	Coop de Leones	1.528.474	0	0	0	0	0	0	0	1.528.474	0
	Coop de Monte Buey	10.175.024	4.231.082	3.664.662	310.012	0	658.735	0	146.847	909.725	253.961
Minas	Coop de San Carlos Minas	1.223.611	519.703	229.087	0	0	91.238	0	127.826	214.020	41.737
Pocho	Coop de Salsacate	2.109.029	438.533	243.094	99.348	240.000	360.000	0	41.814	662.340	23.900
Pres. Roque Sáenz Peña	Coop de General Levalle	7.999.382	3.147.810	1.685.446	947.245	202.530	951.298	0	92.266	972.787	0
	Coop de La Cesira	3.668.717	776.909	1.789.646	0	0	201.956	0	66.508	719.926	113.772
	Coop de Laboulaye	30.110.512	13.538.675	6.180.066	4.595.925	81.732	2.384.077	0	662.560	2.545.190	122.287
	Coop de Melo	1.526.427	585.210	323.190	0	0	176.049	0	61.619	358.505	21.854
	Coop de Serrano	5.458.356	2.104.974	1.281.598	0	108.033	390.455	0	41.630	1.392.211	139.455
Río Cuarto	Coop de Achiras	2.350.464	1.204.218	691.012	238.557	0	151.980	0	64.697	0	0
	Coop de Adelia Maria	11.625.342	4.449.762	3.942.001	54.814	610.775	783.407	0	99.512	1.670.202	14.869
	Coop de Alcira	7.103.069	2.774.824	2.508.611	0	249.935	903.580	0	138.204	337.877	190.038
	Coop de Alpa Corral	739.399	371.480	103.769	2.478	70.399	83.936	0	51.566	42.217	13.554
	Coop de Berrotarán	10.873.039	3.590.656	974.709	4.711.988	221.980	853.279	0	40.796	335.734	143.897
	Coop de Bulnes	1.011.454	497.286	106.441	43.840	0	145.901	0	108.555	109.431	0
	Coop de Chucul	566.441	254.924	0	96.483	15.516	23.079	0	33.597	142.842	0
	Coop de Coronel Baigorria	7.869.962	617.791	254.016	6.388.350	24.000	176.520	0	14.713	357.172	37.400
	Coop de Coronel Moldes	12.675.095	4.146.160	3.573.688	2.098.988	101.240	979.384	0	258.749	1.482.495	34.391
	Coop de Elena	4.956.986	1.658.193	508.449	1.187.015	144.904	586.434	0	21.737	769.424	80.830
	Coop de Las Acequias	2.902.392	881.109	399.009	173.504	0	147.380	0	0	1.301.390	0
	Coop de Las Higueras	4.701.296	2.383.683	557.567	862.827	174.621	320.004	0	155.134	247.460	0
	Coop de Las Vertientes	1.026.177	463.718	95.751	42.444	28.266	89.933	26.461	0	279.604	0
	Coop de Sampacho	11.312.723	4.677.659	1.370.296	2.743.396	183.448	928.465	0	124.753	1.209.313	75.393
	Coop de San Basilio	5.778.408	1.655.525	1.095.239	1.051.080	74.976	349.217	0	82.193	1.435.016	35.162
	Coop de Santa Catalina (Holmberg)	3.786.821	1.611.661	560.236	448.937	0	334.510	0	129.074	702.403	0
	Coop de Vicuña Mackenna	18.139.956	6.183.448	3.327.044	5.736.727	0	848.174	0	328.280	1.716.283	0
	Coop de Washington Ltda.	1.002.482	559.944	0	402.239	0	40.299	0	0	0	0
	Coop La Cautiva	593.004	333.905	52.456	104.138	0	76.240	0	10.700	10.132	5.433
Río Primero	Coop de La Para	4.854.873	2.031.595	700.440	506.739	72.148	229.717	0	45.182	1.269.052	0
	Coop de La Puerta	2.583.773	927.166	571.041	206.344	0	210.819	0	214.521	354.068	99.814
	Coop de Montecristo	9.603.878	4.617.668	1.488.605	175.979	0	850.165	0	0	2.471.461	0
	Coop de Obispo Trejo	1.711.275	752.928	396.588	0	0	169.572	244.357	82.816	64.252	762

# Informe del Sector Eléctrico - Cooperativas - Año 2005

Departamento	Nombre	Total	Residencial	Comercial	Industrial	S. Sanitarios	Alumbrado	Riego Agr.	Oficial	E. Rural	Otros
Río Primero	Coop de Río Primero	10.558.514	3.646.501	1.701.229	2.873.194	182.004	582.731	140.378	278.216	1.044.629	109.632
	Coop de Santa Rosa	10.975.802	3.933.018	2.800.244	299.767	0	451.404	0	978.078	2.513.291	0
	Coop de Villa Fontana	2.063.952	481.880	267.560	566.600	34.110	154.670	0	81.940	477.192	0
Río Seco	Coop de Sebastián Elcano	2.867.090	1.394.252	805.344	0	112.186	129.776	0	206.679	218.853	0
	Coop de Villa de María	1.136.904	346.015	334.258	0	0	0	0	35.100	421.531	0
Río Segundo	Coop de Calchin	5.557.998	1.229.921	1.079.792	1.221.762	81.338	244.608	0	61.276	1.597.194	42.107
	Coop de Calchin Oeste	2.275.188	402.704	130.243	1.321.267	4.977	87.784	0	65.542	239.071	23.600
	Coop de Carrilobo	2.773.481	828.509	473.593	226.256	36.511	200.181	0	37.194	918.942	52.295
	Coop de Colazo	4.386.428	642.217	258.336	3.161.761	0	108.696	0	12.240	131.271	71.907
	Coop de Costa Sacate	1.792.715	481.924	125.467	468.362	41.296	119.177	328.766	40.494	187.229	0
	Coop de Laguna Larga	11.017.803	4.274.136	1.219.465	4.051.535	132.530	673.305	0	166.858	436.768	63.206
	Coop de Las Junturas	3.152.707	671.639	402.110	1.791.807	41.641	112.796	0	45.745	86.969	0
	Coop de Los Chañaritos	944.982	114.135	287.164	0	16.792	26.268	0	0	500.623	0
	Coop de Luque	18.722.931	3.264.107	1.404.947	12.534.033	144.312	387.327	0	228.520	643.852	115.833
	Coop de Manfredi	1.794.196	351.097	771.112	11.605	29.518	199.935	0	31.661	387.379	11.889
	Coop de Matorrales	1.488.424	768.707	65.537	0	38.901	128.268	121.508	54.852	301.316	9.335
	Coop de Oncativo	17.840.315	6.793.792	4.141.686	3.622.605	365.178	1.120.218	0	541.293	792.689	462.854
	Coop de Pozo del Molle	15.565.218	3.457.076	1.804.199	4.521.935	0	639.967	0	111.999	4.910.827	119.215
Coop de Villa del Rosario	19.643.561	8.560.783	2.073.381	6.255.424	462.269	1.215.478	0	353.793	358.533	363.900	
San Alberto	Coop de Mina Clavero	17.025.618	7.020.350	6.328.102	0	0	2.298.127	0	320.748	1.058.291	0
	Coop de Nono	3.322.930	1.839.761	1.054.115	0	0	171.864	0	257.190	0	0
	Coop Mixta del Oeste (V. Dolores)	15.373.699	3.552.206	719.663	0	33.734	433.523	10.478.699	147.176	0	8.698
San Javier	Coop de Los Hornillos	941.507	503.649	277.054	0	0	127.288	0	23.916	0	9.600
	Coop de Luyaba	469.339	90.637	35.390	9.149	0	63.436	0	14.811	251.816	4.100
	Coop de Villa de Las Rosas	2.346.670	1.586.746	449.745	0	0	162.480	0	147.699	0	0
	Coop Mixta del Oeste (V. Dolores)	46.979.533	18.923.646	13.985.142	0	204.354	3.617.681	8.113.825	1.524.634	0	610.251
San Justo	Coop de Alicia	6.163.749	1.808.584	1.185.121	527.521	25.647	553.560	0	81.378	1.964.486	17.452
	Coop de Altos de Chipion	3.103.494	1.019.154	739.560	0	0	124.575	0	21.315	1.198.890	0
	Coop de Arroyito	29.737.649	13.497.733	8.089.545	4.775.349	0	1.654.784	0	350.362	1.143.756	226.120
	Coop de Brinkmann	27.384.887	5.308.040	2.701.095	13.519.722	51.721	878.513	0	143.111	4.271.743	510.942
	Coop de Colonia Marina	2.397.923	589.261	352.180	0	0	96.000	0	62.522	1.275.562	22.398
	Coop de Colonia Prosperidad	2.534.783	389.369	89.994	13.751	222.788	65.078	0	98.918	1.643.125	11.760
	Coop de Colonia San Bartolomé	2.910.492	756.256	246.887	0	0	214.877	0	0	1.570.908	121.564
	Coop de Devoto	3.628.058	163.443	572.796	0	0	47.093	0	0	2.838.982	5.744
	Coop de El Arañado	4.571.079	931.854	417.447	1.009.748	33.459	138.780	0	107.359	1.932.432	0
Coop de El Fortín	1.960.119	614.723	208.071	81.907	0	207.307	0	57.765	777.588	12.758	

## Informe del Sector Eléctrico - Cooperativas - Año 2005

Departamento	Nombre	Total	Residencial	Comercial	Industrial	S. Sanitarios	Alumbrado	Riego Agr.	Oficial	E. Rural	Otros
San Justo	Coop de El Tio	5.878.840	1.904.807	805.968	919.233	92.820	423.256	0	141.645	1.561.779	29.332
	Coop de Freyre	22.015.892	4.139.141	2.332.928	12.373.785	0	744.456	0	132.112	2.145.572	147.898
	Coop de La Francia	5.592.607	2.658.863	909.092	289.253	0	372.807	0	48.795	1.086.112	227.685
	Coop de La Paquita	2.894.239	682.056	522.904	0	0	95.758	0	0	1.593.521	0
	Coop de La Tordilla	4.343.955	723.859	334.704	766.248	45.699	158.643	3.539	20.255	2.251.819	39.189
	Coop de Las Varas	2.529.204	665.205	411.409	703.320	0	180.996	0	63.300	480.621	24.353
	Coop de Las Varillas	33.907.056	9.439.477	3.770.819	16.915.763	0	1.825.812	0	645.967	1.060.163	249.055
	Coop de Marull	3.653.518	1.053.848	614.274	17.533	0	134.024	0	137.740	1.661.764	34.335
	Coop de Miramar	2.920.387	1.458.983	710.545	63.244	0	231.441	0	90.465	365.709	0
	Coop de Morteros	45.341.115	11.277.384	5.566.740	18.573.203	0	1.762.628	0	368.023	6.878.805	914.332
	Coop de Plaza San Francisco Ltda.	1.891.527	317.088	565.808	0	0	146.952	0	72.792	788.887	0
	Coop de Porteña	8.730.155	3.397.509	1.818.200	164.024	0	647.267	0	27.239	1.903.665	772.251
	Coop de Sacanta	6.020.598	2.173.207	847.200	841.207	64.215	337.571	0	53.367	1.678.059	25.772
	Coop de San Francisco	1.891.527	317.088	565.808	0	0	146.952	0	72.792	788.887	0
	Coop de Saturnino Laspiur (Edison)	3.882.664	1.604.537	668.848	283.790	32.501	347.174	0	105.697	824.943	15.174
Coop de Tránsito	5.463.394	1.510.786	351.896	1.594.884	105.281	364.365	0	46.104	1.453.798	36.280	
Santa María	Coop de Anisacate	3.719.871	1.912.859	630.612	166.877	7.680	661.344	0	208.876	108.823	22.800
	Coop de Bouwer	1.465.536	384.688	23.445	28.981	101.043	62.055	0	791.327	73.997	0
	Coop de Despeñaderos	6.281.342	3.431.578	0	1.284.631	165.000	494.354	0	345.849	455.541	104.389
	Coop de La Cumbrecita	921.337	323.858	449.579	0	0	64.800	0	23.784	0	59.316
	Coop de La Rancherita	114.538	37.851	0	0	15.747	27.899	0	2.796	30.245	0
	Coop de La Serranita	406.725	219.718	122.594	0	0	60.300	0	4.113	0	0
	Coop de Lozada	706.364	286.427	140.156	25.425	0	117.052	0	31.274	106.030	0
	Coop de Monte Ralo	523.479	175.714	60.053	28.884	17.300	42.190	0	15.692	183.646	0
	Coop de Rafael Garcia	254.627	129.346	52.222	10.506	5.251	22.644	0	27.847	6.811	0
	Coop de San Jose de la Quintana	264.573	264.573	0	0	0	0	0	0	0	0
	Coop de Toledo	6.124.578	1.476.062	444.499	3.155.623	134.010	657.215	0	123.675	133.494	0
	Coop de Villa San Isidro	476.470	192.157	51.770	0	68.876	92.833	0	7.734	58.300	4.800
Sobremonte	Coop de Sobremonte	745.621	197.134	11.726	0	0	0	130.960	321.942	83.859	0
Tercero Arriba	Coop de Almafuerte	19.611.834	4.789.714	2.704.245	9.387.922	0	1.141.284	0	486.247	384.793	717.629
	Coop de Colonia Almada	1.243.494	609.356	119.201	0	0	77.472	0	42.793	291.899	102.773
	Coop de Corralito	1.861.215	878.198	242.056	452.016	0	143.159	0	62.057	43.191	40.538
	Coop de Dalmacio Velez Sarfield	11.644.285	755.786	466.822	9.993.439	57.980	152.504	0	52.675	165.079	0
	Coop de G. Fotheringham	1.909.055	473.948	56.894	270.695	0	31.920	0	0	1.033.598	42.000
	Coop de Hernando	14.520.774	6.900.195	3.175.718	1.704.510	0	974.634	0	1.172.571	593.146	0
	Coop de James Craik Ltda	582.139	0	0	246.014	0	0	0	0	336.125	0

## Informe del Sector Eléctrico - Cooperativas - Año 2005

Departamento	Nombre	Total	Residencial	Comercial	Industrial	S. Sanitarios	Alumbrado	Riego Agr.	Oficial	E. Rural	Otros
Tercero Arriba	Coop de Las Perdices	5.420.346	2.386.525	1.905.326	0	195.987	522.004	23.965	63.600	244.995	77.944
	Coop de Los Zorros	1.703.405	191.803	155.596	167.120	0	64.701	0	69.570	1.054.615	0
	Coop de Oliva	16.025.683	8.253.879	1.768.545	1.950.687	304.938	1.226.749	0	1.611.515	764.474	144.896
	Coop de Pampayasta Norte	328.471	45.338	14.624	0	0	6.960	0	3.846	257.703	0
	Coop de Rio Tercero	61.295.514	22.791.921	13.049.809	17.481.737	1.912.224	3.101.400	0	1.511.583	461.675	985.165
	Coop de Tancacha	719.418	0	0	0	142.866	0	0	0	576.552	0
	Coop de Villa Ascasubi	2.367.861	1.042.136	951.133	0	0	124.644	0	114.859	129.439	5.650
Totoral	Coop de Cañada de Luque	1.457.699	438.379	253.207	0	0	131.030	42.200	125.633	467.250	0
	Coop de Las Peñas	3.751.287	882.603	348.716	1.636.508	0	210.859	0	103.945	560.424	8.232
	Coop de Sarmiento	1.400.753	517.844	337.095	0	0	89.211	0	110.003	332.988	13.612
	Coop de Simbolar	200.000	200.000	0	0	0	0	0	0	0	0
Tulumba	Coop de Las Arrias	1.279.242	400.660	249.594	0	0	109.216	0	156.620	321.152	42.000
	Coop de San José de la Dormida	3.524.303	1.424.411	1.110.313	0	127.360	415.530	0	154.529	292.160	0
	Coop de Villa Tulumba	910.688	435.289	208.866	0	0	95.676	0	59.676	103.828	7.353
Unión	Coop de Alto Alegre	1.572.556	7.890	0	189.000	0	0	0	0	1.375.666	0
	Coop de Ballesteros	1.406.960	0	0	0	0	0	0	0	1.406.960	0
	Coop de Benjamin Gould	3.335.306	294.116	171.004	1.850.512	0	40.136	187.939	29.569	759.347	2.683
	Coop de Canals	12.042.925	4.056.320	3.173.367	1.789.831	0	707.801	0	182.912	1.835.141	297.553
	Coop de Chilbroste	711.321	282.272	51.444	141.878	7.218	87.484	0	21.696	100.500	18.829
	Coop de Colonia Bismarck y C. Barge	2.029.034	345.196	31.785	0	108.200	76.630	0	46.805	1.420.113	305
	Coop de Idiazabal	2.696.196	1.030.324	733.051	250.738	0	216.169	0	42.815	403.155	19.944
	Coop de Justiniano Posse	14.921.808	4.144.556	2.826.988	5.773.676	200.414	711.394	0	268.169	825.669	170.942
	Coop de La Unión del Pueblo (Cintra)	2.202.914	659.713	263.939	215.426	20.351	179.116	0	0	864.369	0
	Coop de Laborde	352.921	0	0	0	0	0	0	0	352.921	0
	Coop de Monte Leña	1.587.922	110.209	31.308	0	2.178	62.063	103.000	34.596	1.244.568	0
	Coop de Morrison	1.484.718	0	0	0	0	0	0	0	1.484.718	0
	Coop de Ordoñez	4.366.556	1.452.498	867.701	1.210.483	0	272.100	0	45.369	414.344	104.061
	Coop de Pascanas	1.597.900	0	0	0	0	0	0	0	1.597.900	0
	Coop de Pueblo Italiano	2.997.419	801.064	453.129	0	32.600	232.307	0	0	1.416.338	61.981
	Coop de San Antonio de Litin	1.755.983	720.442	410.846	156.598	25.351	192.761	0	53.657	196.328	0
	Coop de San Marcos Sud	7.144.471	1.917.544	597.576	3.872.744	0	373.224	0	37.904	301.920	43.559
	Coop de Viamonte	2.826.955	830.760	546.476	0	0	162.423	0	44.312	1.197.724	45.260
<b>Total Cordoba</b>		<b>1.417.532.772</b>	<b>420.969.178</b>	<b>225.585.064</b>	<b>444.731.837</b>	<b>13.684.394</b>	<b>81.912.508</b>	<b>25.214.556</b>	<b>28.535.268</b>	<b>163.298.961</b>	<b>13.601.006</b>

## Informe del Sector Eléctrico - Cooperativas - Año 2005

### Energía Eléctrica Facturada (kW)

#### Corrientes

Departamento	Nombre	Total	Residencial	Comercial	Industrial	S. Sanitarios	Alumbrado	Riego Agr.	Oficial	E. Rural	Otros
Bella Vista	Coop de Bella Vista	4.959.864	0	0	0	0	0	0	0	4.959.864	0
Empedrado	Coop de Empedrado	1.864.762	0	0	0	0	0	0	0	1.864.762	0
Mburucuyá	Coop de Mburucuyá	869.585	0	0	0	0	0	0	0	869.585	0
Monte Caseros	Coop de Aguara	2.098.795	520.661	92.292	638.361	32.341	106.802	7.504	25.443	663.343	12.048
	Coop de Monte Caseros	2.350.782	0	0	0	0	0	0	0	2.350.782	0
Santo Tomé	Coop de Gobernador Virasoro	9.262.408	0	0	0	0	0	0	0	9.262.408	0
	<b>Total Corrientes</b>	<b>21.406.196</b>	<b>520.661</b>	<b>92.292</b>	<b>638.361</b>	<b>32.341</b>	<b>106.802</b>	<b>7.504</b>	<b>25.443</b>	<b>19.970.744</b>	<b>12.048</b>

### Energía Eléctrica Facturada (kW)

#### Entre Ríos

Departamento	Nombre	Total	Residencial	Comercial	Industrial	S. Sanitarios	Alumbrado	Riego Agr.	Oficial	E. Rural	Otros
Colón	Coop General Urquiza	11.152.758	386.244	2.323.643	2.580.058	0	103.427	0	503.592	5.255.794	0
Concordia	Coop de Concordia	163.775.338	85.084.329	37.226.626	14.720.915	7.557.711	11.721.161	0	6.654.303	33.784	776.509
Diamante	Coop de Quebracho	5.479.885	2.714.765	2.021.418	170.660	0	464.879	0	108.163	0	0
Federación	Coop de Chajari	19.601.949	4.439.866	3.001.872	5.813.817	0	1.286.976	180.080	564.066	4.315.272	0
Gualedguay	Coop La Esperanza	214.313	0	3.304	0	0	0	0	12.888	198.121	0
	Coop La Protectora	4.542.428	0	1.459.267	2.341.660	0	0	0	53.063	688.438	0
Gualedguaychú	Coop de Gualedguaychu	138.892.770	50.989.550	16.755.238	59.834.082	0	5.826.725	0	3.754.490	1.732.685	0
	Coop San Antonio	6.468.862	1.754.840	1.919.087	207.618	0	549.511	0	199.100	1.838.706	0
La Paz	Coop de La Paz	24.529.219	12.202.499	3.169.187	2.833.553	1.574.337	876.014	0	769.246	3.104.383	0
Nogoyá	Coop La Esperanza	2.045.332	0	52.288	340.736	169.500	20.240	0	51.505	1.411.063	0
Paraná	Coop de 25 de Mayo	14.056.607	4.658.238	4.784.455	307.803	0	938.349	0	628.600	2.739.162	0
	Coop de Quebracho	17.621.727	9.702.410	3.146.552	2.886.581	0	1.148.596	0	737.588	0	0
	Coop El Tala	11.964.348	4.372.690	1.986.994	56.940	0	1.396.289	0	639.371	3.512.064	0
	Coop Gral José de San Martín	11.479.101	2.750.062	1.833.919	1.043.869	0	448.867	0	220.010	5.112.891	69.483
	Coop La Agrícola Regional (Crespo)	24.762.565	4.560.692	6.070.101	7.547.611	217.288	531.058	0	255.060	5.365.477	215.278
Tala	Coop El Supremo Entrerriano	3.290.338	0	1.809.694	0	0	150.104	0	0	1.330.540	0
	Coop La Esperanza	2.232.147	1.378.943	434.512	545	48.137	277.543	0	92.467	0	0
Uruguay	Coop Ruta J	9.511.971	2.539.894	668.433	1.300.227	90.143	774.341	236.578	147.813	3.723.207	31.335
	Coop Santa Anita	2.469.860	1.025.933	0	0	0	183.012	0	0	1.260.915	0
Victoria	Coop de Victoria	5.811.974	0	1.663.312	0	0	58.065	0	444.384	3.646.213	0

## Informe del Sector Eléctrico - Cooperativas - Año 2005

Departamento	Nombre	Total	Residencial	Comercial	Industrial	S. Sanitarios	Alumbrado	Riego Agr.	Oficial	E. Rural	Otros
Villaguay	Coop de Quebracho	2.016.994	833.257	1.139.854	0	0	41.255	0	2.628	0	0
	Coop de Villaguay Ltda.	3.440.712	0	635.355	78.282	0	0	828.905	149.825	1.710.454	37.891
	<b>Total Entre Rios</b>	<b>485.361.198</b>	<b>189.394.212</b>	<b>92.105.111</b>	<b>102.064.957</b>	<b>9.657.116</b>	<b>26.796.412</b>	<b>1.245.563</b>	<b>15.988.162</b>	<b>46.979.169</b>	<b>1.130.496</b>

### Energía Eléctrica Facturada (kW)

#### Formosa

Departamento	Nombre	Total	Residencial	Comercial	Industrial	S. Sanitarios	Alumbrado	Riego Agr.	Oficial	E. Rural	Otros
Formosa	Coop Moión de Fierro	1.447.554	0	0	0	0	0	0	0	1.447.554	0
Pilcomayo	Coop de Clorinda	14.097.896	6.318.499	108.628	0	0	294.873	0	684.316	6.691.580	0
Pirané	Coop El Colorado	4.476.475	0	0	0	0	0	0	0	4.476.475	0
	<b>Total Formosa</b>	<b>20.021.925</b>	<b>6.318.499</b>	<b>108.628</b>	<b>0</b>	<b>0</b>	<b>294.873</b>	<b>0</b>	<b>684.316</b>	<b>12.615.609</b>	<b>0</b>

### Energía Eléctrica Facturada (kW)

#### La Pampa

Departamento	Nombre	Total	Residencial	Comercial	Industrial	S. Sanitarios	Alumbrado	Riego Agr.	Oficial	E. Rural	Otros
Atreucó	Coop de Doblas	2.140.144	900.963	506.311	20.097	42.033	249.808	0	74.083	278.227	68.622
	Coop de Macachín	10.279.242	3.148.610	1.429.638	3.419.869	0	575.839	0	257.667	1.167.941	279.678
	Coop de Miguel Riglos	3.385.379	1.494.235	628.332	43.948	0	395.431	0	94.412	685.470	43.551
	Coop de Rolon	891.899	394.842	93.421	0	35.440	69.218	0	52.613	236.571	9.794
Caleu Caleu	Coop de La Adela	3.700.404	786.565	353.332	0	0	177.909	0	274.261	33.681	2.074.656
Capital	Coop de Santa Rosa	160.320.110	69.992.412	27.655.997	35.637.434	3.811.262	9.406.705	0	9.613.405	1.804.851	2.398.044
Catriló	Coop de Santa Rosa	17.467.182	3.887.718	1.910.176	9.456.767	155.794	803.013	0	330.462	849.848	73.404
Chapaleufú	Coop de Int. Alvear	9.892.686	5.015.482	1.573.123	1.220.460	0	845.864	0	296.936	750.292	190.529
	Coop de Realicó	1.343.868	457.683	178.192	534.036	13.445	76.115	0	32.415	39.452	12.530
	Coop Santa Elvira (Bernardo Larroude)	2.263.077	1.048.646	343.063	270.512	0	216.237	0	70.339	266.507	47.773
Conhelo	Coop de Eduardo Castex	12.469.652	5.699.663	3.451.913	246.388	297.352	1.588.968	0	421.930	688.632	74.806
	Coop de Santa Rosa	518.482	218.795	65.675	7.697	16.118	72.983	0	26.367	83.278	27.569
	Coop de Winifreda	5.202.660	1.685.558	1.030.307	9.511	0	404.283	0	243.433	1.586.802	242.766
Guatraché	Coop de Alpachiri	2.148.294	1.140.190	374.277	10.737	0	287.369	0	103.388	152.612	79.721
	Coop de Darregueira Ltda ( Buenos Aires)	121.161	0	0	0	0	0	0	0	121.161	0
	Coop de General Acha	120.227	13.715	5.377	0	0	3.485	0	46.604	51.046	0
	Coop de Guatrache	7.921.190	3.408.820	1.767.310	588.400	97.190	853.630	0	318.700	375.730	511.410
Hucal	Coop de Abramo	514.523	202.364	37.018	0	0	44.163	0	43.272	183.013	4.693
	Coop de Bernasconi	1.832.745	902.215	300.580	0	0	386.685	0	81.411	27.846	134.008
	Coop de General San Martín	3.548.518	1.547.058	672.477	0	0	229.253	0	125.738	97.734	876.258

## Informe del Sector Eléctrico - Cooperativas - Año 2005

Departamento	Nombre	Total	Residencial	Comercial	Industrial	S. Sanitarios	Alumbrado	Riego Agr.	Oficial	E. Rural	Otros
Hucal	Coop de Jacinto Arauz	4.574.365	1.513.762	556.973	1.704.727	0	355.996	0	127.895	190.390	124.622
Loventué	Coop de Victorica	8.196.374	5.066.638	1.020.602	186.893	0	309.438	0	696.307	596.897	319.599
Maracó	Coop de General Pico	81.616.242	35.725.861	15.549.401	3.054.604	2.785.723	5.876.770	0	2.936.681	865.611	14.821.591
Puelén	Coop de 25 de Mayo	12.519.770	3.433.543	2.367.313	2.556.116	609.250	674.748	1.896.805	760.735	192.307	28.953
Quemú Quemú	Coop de C.Barón	3.737.212	1.753.321	1.052.218	23.444	0	510.770	0	225.610	171.849	0
	Coop de Quemu Quemu	8.831.843	3.150.510	1.593.996	700.071	0	1.007.591	0	379.178	1.886.784	113.713
	Coop de Villa Mirasol	811.260	332.142	129.742	0	0	69.977	0	29.721	249.678	0
Rancul	Coop de Caleufú	5.351.151	2.031.573	840.160	184.129	0	527.993	0	459.859	1.298.321	9.116
	Coop de Rancul	3.773.199	1.960.405	563.674	115.947	95.430	296.152	0	175.628	532.695	33.268
	Coop de Realicó	2.770.231	1.461.419	612.925	25.424	50.219	334.785	0	83.218	182.818	19.423
Realicó	Coop de Ing. Luiggi	10.734.645	4.721.490	2.568.116	84.259	0	694.083	0	430.822	1.647.630	588.245
	Coop de Realicó	14.084.736	4.518.421	3.016.366	4.393.622	250.311	1.134.242	0	347.288	299.965	124.521
Toay	Coop de Santa Rosa	7.708.727	3.769.639	1.044.549	1.235.143	172.060	719.352	0	371.934	315.915	80.135
Trenel	Coop de Arata	1.309.132	691.263	257.548	0	0	0	0	53.197	86.043	221.081
	Coop de Eduardo Castex	718.893	231.396	208.690	8.245	17.820	39.725	0	38.800	162.380	11.837
	Coop de Trenel	5.640.152	2.021.502	770.359	1.695.308	0	587.574	0	190.785	181.343	193.281
Utracán	Coop de General Acha	22.593.280	6.846.452	3.163.967	8.539.948	464.325	1.794.902	0	972.815	651.293	159.578
	Coop de Santa Rosa	1.335.605	434.850	189.859	9.789	23.844	125.492	0	213.365	329.912	8.494
<b>Total La Pampa</b>		<b>442.388.260</b>	<b>181.609.721</b>	<b>77.882.977</b>	<b>75.983.525</b>	<b>8.937.616</b>	<b>31.746.548</b>	<b>1.896.805</b>	<b>21.001.274</b>	<b>19.322.525</b>	<b>24.007.269</b>

### Energía Eléctrica Facturada (kW)

#### Mendoza

Departamento	Nombre	Total	Residencial	Comercial	Industrial	S. Sanitarios	Alumbrado	Riego Agr.	Oficial	E. Rural	Otros
General Alvear	Coop de Bowen Ltda.	8.633.372	2.147.269	879.813	1.434.883	371.171	1.166.282	689.721	237.111	1.705.259	1.863
	Coop de General Alvear Ltda.	49.479.656	22.558.397	3.570.329	13.840.440	1.834.245	5.356.188	890.331	0	1.209.346	220.380
Godoy Cruz	Coop de Godoy Cruz Ltda.	244.418.953	118.192.466	54.666.997	42.736.599	0	21.001.983	0	7.820.908	0	0
Junín	Coop de Alto Verde y Algarrobo Grande	12.966.768	2.777.312	95.421	2.077.924	80.794	243.682	7.553.709	137.926	0	0
	Coop de Medrano Ltda.	1.416.848	720.230	129.610	79.320	109.960	241.140	131.608	4.590	0	390
	Coop de Rivadavia Ltda.	7.620.277	1.510.656	399.605	294.166	262.757	238.653	4.914.440	0	0	0
Rivadavia	Coop de Medrano Ltda.	2.805.159	1.133.360	295.980	612.922	63.440	312.540	292.417	80.240	0	14.260
	Coop de Rivadavia Ltda.	44.737.494	19.200.707	8.514.754	7.799.789	1.539.295	4.508.143	2.587.199	504.196	0	83.411
	Coop de Rural Sud Rio Tunuyan Rivadavia	33.811.570	4.397.690	684.260	5.752.830	453.800	1.242.640	18.820.270	0	2.460.080	0
San Martín	Coop de Alto Verde y Algarrobo Grande	100.017.697	21.422.492	736.020	16.027.834	623.195	1.879.596	58.264.682	1.063.878	0	0
San Rafael	Coop de Monte Coman Ltda.	3.000.843	1.614.172	325.037	272.580	245.434	444.319	0	99.301	0	0
Santa Rosa	Coop de Alto Verde y Algarrobo Grande	3.518.385	753.593	25.891	563.821	21.922	66.120	2.049.613	37.425	0	0

## Informe del Sector Eléctrico - Cooperativas - Año 2005

Departamento	Nombre	Total	Residencial	Comercial	Industrial	S. Sanitarios	Alumbrado	Riego Agr.	Oficial	E. Rural	Otros
Santa Rosa	Coop de Rivadavia Ltda.	1.480.287	94.741	0	0	0	2.969	1.382.577	0	0	0
	Coop de Rural Sud Rio Tunuyan Rivadavia	3.375.630	13.120	10.970	336.830	0	0	2.778.370	0	236.340	0
	Coop de Santa Rosa Ltda.	7.216.262	520.234	143.500	47.231	0	35.173	6.436.558	33.566	0	0
<b>Total Mendoza</b>		<b>524.499.201</b>	<b>197.056.439</b>	<b>70.478.187</b>	<b>91.877.169</b>	<b>5.606.013</b>	<b>36.739.428</b>	<b>106.791.495</b>	<b>10.019.141</b>	<b>5.611.025</b>	<b>320.304</b>

### Energía Eléctrica Facturada (kW)

#### Misiones

Departamento	Nombre	Total	Residencial	Comercial	Industrial	S. Sanitarios	Alumbrado	Riego Agr.	Oficial	E. Rural	Otros
25 de Mayo	Coop Alto Uruguay (de 25 de Mayo)	14.369.378	7.977.534	1.779.737	3.339.883	0	764.538	0	507.686	0	0
Cainguás	Coop de Cainguás Ltda.	13.043.115	5.691.510	1.455.155	4.283.742	468.000	909.940	0	234.768	0	0
	Coop de Dos de Mayo	9.376.475	2.367.488	861.515	4.390.055	420.771	416.910	0	124.200	757.090	38.446
Concepción	Coop de C. de La Sierra Ltda.	15.119.589	4.419.690	718.220	6.850.736	0	720.000	0	469.571	1.941.372	0
Eldorado	Coop de Eldorado Ltda.	82.927.412	32.755.178	10.144.982	27.600.106	4.600.518	5.263.677	0	1.762.692	0	800.259
Leandro N. Alem	Coop de Leandro N. Alem Ltda.	50.363.581	15.776.112	4.266.108	21.901.317	914.594	2.197.082	0	903.683	4.294.364	110.321
Libertador Gral. San Martín	Coop de Lib.G. San Martin Luz y Fuerza	74.793.205	19.160.729	4.779.117	46.953.212	483.039	2.444.327	0	972.781	0	0
Montecarlo	Coop de Montecarlo Ltda.	54.449.267	15.581.171	3.871.041	29.900.072	659.410	2.247.121	0	1.603.201	0	587.251
Oberá	Coop de Oberá Ltda	87.887.110	32.940.539	15.230.774	21.703.474	3.956.189	5.985.542	0	2.042.331	5.229.223	799.038
San Ignacio	Coop de Oberá Ltda	255.112	123.728	14.179	101.959	0	0	0	15.246	0	0
San Javier	Coop de Leandro N. Alem Ltda.	472.594	213.767	63.874	21.810	0	14.751	0	2.756	155.636	0
<b>Total Misiones</b>		<b>403.056.838</b>	<b>137.007.446</b>	<b>43.184.702</b>	<b>167.046.366</b>	<b>11.502.521</b>	<b>20.963.888</b>	<b>0</b>	<b>8.638.915</b>	<b>12.377.685</b>	<b>2.335.315</b>

### Energía Eléctrica Facturada (kW)

#### Neuquen

Departamento	Nombre	Total	Residencial	Comercial	Industrial	S. Sanitarios	Alumbrado	Riego Agr.	Oficial	E. Rural	Otros
Confluencia	CALF	354.952.666	136.301.589	110.472.057	30.711.348	16.576.358	21.288.572	978.165	35.779.911	0	2.844.666
	Coop de Cutral C6	54.083.599	28.780.033	7.130.012	9.912.800	0	4.733.247	0	3.527.507	0	0
	Coop de Plottier	38.265.728	16.302.985	3.070.693	11.611.185	0	2.566.420	2.946.165	1.768.280	0	0
Zapala	Coop de Zapala	32.474.376	16.699.677	2.970.192	3.780.000	3.395.525	3.046.133	0	2.269.831	0	313.018
<b>Total Neuquen</b>		<b>479.776.369</b>	<b>198.084.284</b>	<b>123.642.954</b>	<b>56.015.333</b>	<b>19.971.883</b>	<b>31.634.372</b>	<b>3.924.330</b>	<b>43.345.529</b>	<b>0</b>	<b>3.157.684</b>

### Energía Eléctrica Facturada (kW)

#### Río Negro

Departamento	Nombre	Total	Residencial	Comercial	Industrial	S. Sanitarios	Alumbrado	Riego Agr.	Oficial	E. Rural	Otros
Bariloche	Coop de Bariloche	172.298.270	67.449.424	65.774.648	17.139.545	10.297.008	9.283.245	0	2.354.400	0	0



## Informe del Sector Eléctrico - Cooperativas - Año 2005

Departamento	Nombre	Total	Residencial	Comercial	Industrial	S. Sanitarios	Alumbrado	Riego Agr.	Oficial	E. Rural	Otros
Pichi Mahuida	Coop de Rio Colorado	18.123.135	7.056.186	4.559.794	4.324.564	899.639	1.252.603	30.349	0	0	0
	<b>Total Rio Negro</b>	<b>190.421.405</b>	<b>74.505.610</b>	<b>70.334.442</b>	<b>21.464.109</b>	<b>11.196.647</b>	<b>10.535.848</b>	<b>30.349</b>	<b>2.354.400</b>	<b>0</b>	<b>0</b>

### Energía Eléctrica Facturada (kW)

#### San Juan

Departamento	Nombre	Total	Residencial	Comercial	Industrial	S. Sanitarios	Alumbrado	Riego Agr.	Oficial	E. Rural	Otros
Caucete	Coop de Caucete	33.698.476	15.951.305	5.328.546	5.614.950	2.449.631	2.930.191	1.048.013	375.840	0	0
	<b>Total San Juan</b>	<b>33.698.476</b>	<b>15.951.305</b>	<b>5.328.546</b>	<b>5.614.950</b>	<b>2.449.631</b>	<b>2.930.191</b>	<b>1.048.013</b>	<b>375.840</b>	<b>0</b>	<b>0</b>

### Energía Eléctrica Facturada (kW)

#### Santa Cruz

Departamento	Nombre	Total	Residencial	Comercial	Industrial	S. Sanitarios	Alumbrado	Riego Agr.	Oficial	E. Rural	Otros
Deseado	Municipalidad de Pico Truncado	20.570.566	8.995.377	4.172.514	0	0	6.140.000	0	0	0	1.262.675
	<b>Total Santa Cruz</b>	<b>20.570.566</b>	<b>8.995.377</b>	<b>4.172.514</b>	<b>0</b>	<b>0</b>	<b>6.140.000</b>	<b>0</b>	<b>0</b>	<b>0</b>	<b>1.262.675</b>

### Energía Eléctrica Facturada (kW)

#### Santa Fe

Departamento	Nombre	Total	Residencial	Comercial	Industrial	S. Sanitarios	Alumbrado	Riego Agr.	Oficial	E. Rural	Otros
Belgrano	Coop de Armstrong	23.459.179	6.179.786	3.557.208	9.803.865	547.613	1.478.229	0	344.993	1.436.680	110.805
	Coop de Tortugas	3.270.440	1.481.469	586.095	277.007	0	346.155	0	104.766	354.199	120.749
Caseros	Coop de Arequito	290.248	0	0	0	0	0	0	0	290.248	0
	Coop de Bigand	9.208.073	3.886.191	2.974.000	1.617.464	72.000	490.800	0	24.146	143.472	0
	Coop de Chabasense	63.946.399	4.725.185	1.729.202	55.661.358	212.339	979.027	0	147.459	291.200	200.629
	Coop de Godeken	2.415.450	1.232.252	500.191	183.059	0	242.785	0	38.668	158.211	60.284
	Coop de Los Molinos	279.782	0	0	0	0	0	0	0	279.782	0
	Coop de San José de La Esquina	860.932	0	247.228	19.902	254.617	0	0	0	339.185	0
Castellanos	Coop de Colonia Josefina	4.650.152	0	0	0	0	0	0	0	4.650.152	0
	Coop de Humberto Primero	1.054.831	0	0	0	0	0	0	0	1.054.831	0
	Coop de Tacural	11.678.292	1.509.470	652.797	0	0	342.684	0	0	9.173.341	0
Constitución	Coop de Cañada Rica	1.020.451	502.940	199.988	45.390	24.804	101.001	0	6.625	111.257	28.446
	Coop de General Gelly	974.824	406.626	330.736	8.333	0	120.991	0	0	108.138	0
	Coop de General Gelly ( rural)	48.255	0	0	0	0	0	0	0	48.255	0
	Coop de J. B. Molina	1.979.659	890.116	691.294	0	0	187.250	0	67.281	143.718	0
	Coop de Juncal	2.409.090	820.015	341.792	634.868	457.324	155.091	0	0	0	0
	Coop de Pavón Arriba	1.693.438	1.100.796	269.130	127.432	0	196.080	0	0	0	0

# Informe del Sector Eléctrico - Cooperativas - Año 2005

Departamento	Nombre	Total	Residencial	Comercial	Industrial	S. Sanitarios	Alumbrado	Riego Agr.	Oficial	E. Rural	Otros
Constitución	Coop de Peyrano	62.026	0	0	0	0	0	0	0	62.026	0
	Coop de Santa Teresa	4.596.428	2.377.530	1.007.277	132.218	92.923	453.748	0	186.152	346.580	0
Garay	Coop de Helvecia	1.374.676	0	0	0	0	0	0	0	1.374.676	0
General López	Coop de Carmen	3.505.095	962.517	526.348	996.300	0	390.722	0	40.447	501.038	87.723
	Coop de Chovet	4.052.889	1.464.952	930.425	319.886	106.340	396.503	0	42.231	724.245	68.307
	Coop de Eltondo	9.398.733	3.566.484	1.699.469	664.407	307.974	1.076.425	0	128.004	1.892.896	63.074
	Coop de Hugues	7.037.210	2.949.701	2.152.268	662.306	177.146	627.210	0	76.540	312.670	79.369
	Coop de Maria Teresa	4.727.384	2.095.898	1.255.817	23.765	402.578	361.407	0	145.288	434.277	8.354
	Coop de Murphy	5.957.935	2.111.659	629.838	1.817.069	97.911	207.401	0	331.690	730.861	31.506
	Coop de Rufino	28.228.330	9.862.230	5.160.035	5.884.782	1.661.901	3.593.211	0	318.354	1.510.705	237.113
	Coop de San Eduardo	942.021	554.643	236.758	0	0	105.220	0	45.400	0	0
	Coop de San Gregorio	8.914.069	3.506.909	886.684	463.681	62.643	1.050.299	0	86.968	2.835.959	20.926
	Coop de Sancti Spiritu	4.953.662	2.356.745	510.966	699.758	0	669.009	0	55.723	635.592	25.869
	Coop de Venado Tuerto	128.051.156	42.981.898	34.544.905	40.062.382	644.971	6.939.611	0	2.069.202	0	808.187
	Coop de Villa Cañas	13.336.076	5.740.144	4.456.919	64.455	354.336	1.064.379	0	883.718	553.064	219.061
	Coop de Wheelwright	7.871.029	4.039.846	1.300.411	1.307.046	212.468	556.343	0	158.984	269.368	26.563
	Coop El Chingolo (Teodelina)	1.347.233	0	0	0	0	0	0	0	1.347.233	0
	Municipal de Christophersen	388.647	322.263	0	0	0	57.456	0	8.928	0	0
General Obligado	Coop Agrícola Río Tapenaga Algodonera L.	77.406	74.552	0	0	0	0	0	2.854	0	0
	Coop de Avellaneda	43.461.145	12.888.758	3.343.142	21.615.511	1.240.773	2.440.839	45.071	388.704	1.498.347	0
	Coop de El Araza	722.672	285.548	177.349	25.194	0	71.933	0	0	162.648	0
	Coop de Las Toscas	443.958	0	0	0	0	0	0	0	443.958	0
Iriondo	Coop de Cañada de Gomez	13.502.216	0	0	7.044.624	1.063.155	123.600	0	52.316	5.218.521	0
	Coop de Serodino Ltda.	165.010	0	0	0	0	0	0	0	165.010	0
Las Colonias	Comuna de San Carlos Norte	865.134	465.027	0	207.317	0	162.021	0	19.007	0	11.762
	Coop de Sa Pereyra	2.947.586	915.983	328.173	590.367	149.000	262.388	0	43.963	638.781	18.931
Rosario	Comuna de Arminda	614.081	241.727	176.369	79.145	0	82.557	0	4.349	16.262	13.672
	Coop de Acebal	8.353.538	3.418.927	1.062.586	2.799.456	464.929	380.397	0	124.795	102.448	0
	Coop de Ibarlucea	1.217.207	876.325	67.767	0	0	224.935	0	45.339	0	2.841
	Coop de Pueblo Esther	13.469.742	4.923.223	1.317.216	5.365.929	0	1.346.735	43.544	329.763	0	143.332
	Coop de Soldini	4.007.371	1.506.172	721.560	571.980	0	438.065	375.678	104.639	289.277	0
	Coop de Villa Amelia	898.560	538.046	114.129	141.974	0	104.411	0	0	0	0
	Coop de Villa Gdor. Galvez	79.628.677	30.144.547	6.210.559	31.370.228	1.605.086	8.846.716	0	1.309.030	142.511	0
San Cristóbal	Coop de Rivadavia (S. del Estero)	376.105	0	0	0	0	0	0	0	376.105	0
San Javier	Coop de Romang	2.582.278	417.379	668.205	121.051	71.011	23.049	0	42.032	1.206.194	33.357

## Informe del Sector Eléctrico - Cooperativas - Año 2005

Departamento	Nombre	Total	Residencial	Comercial	Industrial	S. Sanitarios	Alumbrado	Riego Agr.	Oficial	E. Rural	Otros
San Jeronimo	Coop de Centeno	6.016.393	1.780.325	637.717	2.899.325	141.348	454.565	0	103.113	0	0
	Coop de Galvez	29.900.983	11.223.886	3.916.466	10.425.927	1.463.231	1.515.431	0	410.910	945.132	0
	Coop de Lopez	2.294.547	997.338	511.508	115.127	0	234.077	0	31.800	404.697	0
San Justo	Coop de La Criolla	840.000	0	0	0	0	0	0	0	840.000	0
	Coop de Vera y Pintado y La Camila	896.392	0	0	0	0	0	0	0	896.392	0
San Lorenzo	Coop de Carcarañá	1.074.706	0	0	0	0	0	0	0	1.074.706	0
	Coop de Fuentes	4.391.512	1.844.848	434.589	1.704.371	0	180.000	0	139.151	88.553	0
	Coop de Villa Mugueta	2.656.747	1.875.364	423.534	155.641	0	49.341	0	0	77.664	75.203
San Martín	Coop de Colonia Belgrano	1.828.314	804.266	229.386	487.310	0	116.647	0	24.924	165.781	0
Vera	Coop de Calchaquí	409.373	0	0	0	0	0	0	0	409.373	0
	Coop de Margarita	428.585	0	0	0	0	0	0	0	428.585	0
<b>Total Santa Fe</b>		<b>588.054.332</b>	<b>182.850.506</b>	<b>87.718.036</b>	<b>207.197.210</b>	<b>11.888.421</b>	<b>39.246.744</b>	<b>464.293</b>	<b>8.488.256</b>	<b>47.704.804</b>	<b>2.496.063</b>

### Energía Eléctrica Facturada (kW)

#### Santiago del Estero

Departamento	Nombre	Total	Residencial	Comercial	Industrial	S. Sanitarios	Alumbrado	Riego Agr.	Oficial	E. Rural	Otros
Rivadavia	Coop de Rivadavia	4.650.982	0	0	0	0	0	0	87.150	4.563.832	0
<b>Total Santiago del Estero</b>		<b>4.650.982</b>	<b>0</b>	<b>0</b>	<b>0</b>	<b>0</b>	<b>0</b>	<b>0</b>	<b>87.150</b>	<b>4.563.832</b>	<b>0</b>

### Energía Eléctrica Facturada (kW)

#### Tierra del Fuego

Departamento	Nombre	Total	Residencial	Comercial	Industrial	S. Sanitarios	Alumbrado	Riego Agr.	Oficial	E. Rural	Otros
Río Grande	Coop de Río Grande	160.261.034	41.876.977	26.524.494	69.968.645	0	7.044.234	0	14.846.684	0	0
<b>Total Tierra del Fuego</b>		<b>160.261.034</b>	<b>41.876.977</b>	<b>26.524.494</b>	<b>69.968.645</b>	<b>0</b>	<b>7.044.234</b>	<b>0</b>	<b>14.846.684</b>	<b>0</b>	<b>0</b>

### Energía Eléctrica Facturada (kW)

TOTAL COOPERATIVAS	Total	Residencial	Comercial	Industrial	S. Sanitarios	Alumbrado	Riego Agr.	Oficial	E. Rural	Otros
<b>TOTAL</b>	<b>8.803.564.948</b>	<b>2.889.262.224</b>	<b>1.516.580.864</b>	<b>2.648.116.196</b>	<b>192.874.141</b>	<b>551.629.467</b>	<b>143.553.113</b>	<b>270.021.619</b>	<b>532.807.396</b>	<b>58.719.928</b>

## **CANTIDAD DE USUARIOS DE COOPERATIVAS ELECTRICAS**

**Año 2005**

**CUADROS DE DATOS**

# Informe del Sector Eléctrico - Cooperativas - Año 2005

SECRETARIA DE ENERGIA  
DIRECCION NACIONAL DE PROSPECTIVA

## Usuarios

### Buenos Aires Zona Atlantica

Departamento	Nombre	Total	Residencial	Comercial	Industrial	S.Sanitarios	Alumbrado	Riego Agr.	Oficial	Rural	Otros
Adolfo Gonzales Chaves	Coop de De La Garma	1.134	756	149	14	0	1	0	0	214	0
Azul	Coop de Azul	24.691	21.482	2.533	86	1	1	0	0	588	0
Balcarce	Coop de Balcarce	17.260	14.121	2.129	85	1	1	0	150	762	11
Benito Juárez	Coop de B. Juarez	6.112	5.042	687	45	1	1	0	92	244	0
	Coop de Barker	1.377	1.120	166	1	1	1	0	11	23	54
Cañuelas	Coop de Antonio Carboni	583	427	57	2	0	1	0	0	96	0
Castelli	Coop de Castelli	3.046	2.405	419	27	0	1	0	0	194	0
Chascomús	Coop de Lezama	2.177	1.707	244	2	1	1	0	37	185	0
Coronel Brandsen	Coop de Altamirano (Brandsen)	184	112	8	5	0	1	0	0	58	0
	Coop de Brandsen, Electri. Rural Ltda.	1.469	1.047	20	60	0	1	0	13	328	0
	Coop de Jeppener	867	743	83	7	0	1	0	11	22	0
General Alvarado	Coop de Mar del Sud	782	724	48	0	0	1	0	0	9	0
	Coop de Mechongue	657	451	122	0	1	1	1	0	81	0
	Coop de N. Otamendi - DIONISIA	2.461	1.822	246	38	1	1	0	31	322	0
General Alvear	Coop de 25 de Mayo Sur	4	0	0	0	0	0	0	0	4	0
General Belgrano	Coop de Monte	299	114	19	13	0	1	0	0	152	0
General Juan Madariaga	Coop de General Madariaga	6.516	5.281	974	35	0	1	0	32	192	1
General Paz	Coop de Ranchos	4.838	3.685	485	38	0	1	0	0	629	0
General Pueyrredón	Coop de Camet	1.833	1.183	65	19	1	1	30	0	463	71
	Coop de Colonia Laguna de los Padres	660	317	42	0	0	1	49	0	251	0
	Coop de Mar del Plata	4.583	3.892	674	0	0	1	0	16	0	0
Las Flores	Coop de Las Flores	9.095	7.592	1.178	22	0	1	0	0	302	0
	Coop de Monte	1	0	0	0	0	0	0	0	1	0
Lobería	Coop de San Manuel	1.072	490	67	73	1	0	0	21	420	0
Maipú	Coop de Maipú	3.913	3.026	719	25	0	1	0	0	137	5
Mar Chiquita	Coop de General Pirán	1.175	893	223	0	0	1	0	0	58	0
	Coop de Mar Chiquita (Arbolito)	4.238	3.642	446	11	1	1	0	0	136	1
Municipio de la Costa	Coop de Mar de Ajo	19.532	17.716	1.781	0	1	1	0	0	33	0
	Coop de San Bernardo	19.051	17.673	1.375	0	1	1	0	0	0	1

## Informe del Sector Eléctrico - Cooperativas - Año 2005

Departamento	Nombre	Total	Residencial	Comercial	Industrial	S.Sanitarios	Alumbrado	Riego Agr.	Oficial	Rural	Otros
Necochea	Coop de Juan Fernandez	1.657	1.186	205	20	0	1	0	0	225	20
Necochea	Coop de La Dulce	991	745	120	15	1	1	0	17	92	0
	Coop de Necochea "Sebastian de Maria"	36.295	31.777	3.850	161	1	1	0	184	321	0
Olavarría	Coop de Olavarría	40.117	34.994	3.716	269	1	1	0	667	469	0
Pinamar	Coop de Pinamar (de Agua y Luz)	22.598	20.230	2.283	0	1	1	0	75	0	8
Punta Indio	Coop de Pipinas	733	380	39	4	0	1	0	0	269	40
	Coop de Punta Indio	798	730	21	0	0	1	0	0	46	0
Rauch	Coop de Egaña	276	0	0	0	0	0	0	0	276	0
San Cayetano	Coop de San Cayetano	4.219	3.246	678	5	0	1	0	0	289	0
Tandil	Coop de Tandil( Usina Pop. y Municipal)	43.901	38.674	3.967	925	1	1	0	283	49	1
	Coop de Tandil( Rural) Ltda	2.284	1.001	236	138	0	1	0	92	816	0
Tres Arroyos	Coop de Claromecó	3.209	2.923	268	1	0	1	0	0	16	0
	Coop de Copetonas	484	403	62	3	1	1	0	6	8	0
	Coop de Orense	1.292	1.095	121	0	0	1	0	0	74	1
	Coop de San Francisco de Bellocq	349	194	67	0	0	1	0	0	86	1
	Coop de Tres Arroyos	20.150	16.974	2.826	104	0	1	0	0	244	1
Villa Gesell	Coop de Villa Gesell	25.958	23.239	2.718	0	0	1	0	0	0	0
	<b>Total BA</b>	<b>344.921</b>	<b>295.254</b>	<b>36.136</b>	<b>2.253</b>	<b>18</b>	<b>42</b>	<b>80</b>	<b>1.738</b>	<b>9.184</b>	<b>216</b>

### Usuarios

#### Buenos Aires Zona Norte

Departamento	Nombre	Total	Residencial	Comercial	Industrial	S.Sanitarios	Alumbrado	Riego Agr.	Oficial	Rural	Otros
25 de Mayo	Coop de 25 de Mayo Sur	859	411	77	0	0	1	0	21	349	0
	Coop de Bolivar	369	283	52	11	0	1	0	3	12	7
	Coop de Gdor. Ugarte	282	215	29	4	0	1	0	0	33	0
	Coop de Norberto de la Riestra	2.290	1.574	328	0	0	1	0	18	347	22
	Coop de Pedernales	885	752	125	0	0	1	0	0	7	0
9 de Julio	Coop de 9 de julio, Mariano Moreno	15.911	13.428	2.007	25	1	1	0	0	449	0
	Coop de Dudignac	1.325	1.080	154	0	1	1	0	21	61	7
	Coop de Facundo Quiuroga	988	709	127	0	0	1	0	0	151	0
	Coop de French	642	425	112	0	0	1	0	0	104	0
	Coop de La Niña	331	211	26	3	0	1	0	7	83	0
Alberti	Coop de Coronel Mom	456	339	66	4	0	1	0	8	38	0
	Coop de Coronel Seguí	158	78	10	0	0	0	0	0	70	0
	Coop de Norberto de la Riestra	94	78	5	0	0	1	0	4	5	1

## Informe del Sector Eléctrico - Cooperativas - Año 2005

Departamento	Nombre	Total	Residencial	Comercial	Industrial	S.Sanitarios	Alumbrado	Riego Agr.	Oficial	Rural	Otros
Alberti	Coop de Pla	160	88	12	0	0	0	0	0	60	0
Arrecifes	Coop de Todd	343	268	32	5	0	1	0	3	34	0
	Coop de Viña	285	214	31	0	1	1	0	3	35	0
Baradero	Coop de Villa Lia Ltda.	10	0	2	0	0	0	0	0	8	0
Bolívar	Coop de 25 de Mayo Sur	2	0	0	0	0	0	0	0	2	0
	Coop de Bolívar	12.258	9.780	1.255	205	0	1	0	94	603	320
	Coop de Pirovano	789	614	86	0	1	1	0	18	67	2
	Coop de Urdampilleta	1.389	1.176	159	2	1	1	0	19	30	1
Bragado	Coop de Bragado	2.432	1.489	176	30	1	1	1	54	680	0
	Coop de Olascoaga	80	57	0	0	0	1	0	6	16	0
Campana	Coop de Provision p/ P. Forestales	244	0	0	0	0	0	0	0	244	0
Cañuelas	Coop de Monte	11	0	0	2	0	0	0	0	9	0
Capitán Sarmiento	Coop de La Luisa	175	35	6	0	0	1	0	6	127	0
Carlos Casares	Coop de Z. Norte Casares Ltda.	639	425	69	1	1	1	0	17	125	0
Carlos Tejedor	Coop de Carlos Tejedor	2.377	1.888	256	7	1	1	0	70	153	1
	Coop de Colonia Sere	383	257	64	0	0	1	0	0	61	0
	Coop de Curarú	282	145	31	9	0	1	0	0	96	0
	Coop de Timote	359	225	50	3	0	1	0	0	80	0
	Coop de Tres Algarrobos	1.489	1.105	238	16	0	1	0	0	128	1
Carmen de Areco	Coop de Carmen de Areco	5.416	4.301	665	89	1	1	0	56	303	0
Chacabuco	Coop de Chacabuco	18.855	15.613	1.814	311	1	1	0	210	819	86
	Coop de Coronel Mom	54	18	7	6	0	1	0	0	22	0
Chivilcoy	Coop de Coronel Mom	89	6	6	4	0	1	0	6	66	0
	Coop de Gorostiaga	251	169	29	6	0	1	0	0	46	0
	Coop de Moquehua	1.039	847	147	4	0	1	0	0	40	0
	Coop de San Sebastián Ltda. (Chivilcoy)	556	307	21	5	0	1	0	0	222	0
Colón	Coop de Colón	9.353	7.795	1.015	135	1	1	0	105	257	44
	Coop de Pearson	136	92	19	1	0	1	0	0	23	0
Daireaux	Coop de Daireaux	1.530	1.029	182	0	0	1	0	0	318	0
	Coop de Huanguelen	9	0	1	0	0	0	0	0	8	0
Escobar	Coop de Escobar Norte	1.619	1.394	150	58	0	1	0	5	7	4
Exaltación de la Cruz	Coop de Lujan	33	30	1	2	0	0	0	0	0	0
	Coop de Parada Robles	4.543	4.011	239	0	0	1	0	15	269	8
	Coop de Villa Lia Ltda.	3	0	2	0	0	0	0	0	1	0
Florentino Ameghino	Coop de Ameghino	2.902	2.409	202	12	1	1	0	70	206	1

## Informe del Sector Eléctrico - Cooperativas - Año 2005

Departamento	Nombre	Total	Residencial	Comercial	Industrial	S.Sanitarios	Alumbrado	Riego Agr.	Oficial	Rural	Otros
Florentino Ameghino	Coop de Pasteur	89	59	9	0	1	1	0	7	12	0
General Arenales	Coop de Ferré	1.034	815	172	5	1	1	0	21	19	0
	Coop de La Angelita	224	109	26	0	0	1	0	5	83	0
	Coop El Chingolo (Santa Fe)	130	14	10	0	0	1	0	0	105	0
General Las Heras	Coop de General Las Heras	256	0	0	0	0	0	0	0	256	0
	Coop de Lujan	116	92	13	4	0	0	0	3	4	0
General Pinto	Coop de Coronel Granada	656	430	74	5	1	1	0	12	126	7
	Coop de El Dorado	22	0	0	3	0	0	0	0	19	0
	Coop de Germania	781	570	89	1	1	1	0	12	107	0
	Coop de Iriarte	380	291	57	2	0	1	0	0	29	0
General Rodriguez	Coop de Lujan	15	4	2	2	0	0	0	1	6	0
General Viamonte	Coop de Baigorrita	904	691	50	5	0	1	0	0	156	1
	Coop de General Viamonte	6.074	5.178	516	35	1	1	0	81	244	18
	Coop de San Emilio	156	102	7	2	0	1	0	4	40	0
	Coop de Zavalía	241	137	24	0	0	1	0	0	74	5
General Villegas	Coop de Banderalo	597	460	95	4	0	1	0	0	36	1
	Coop de Cañada Seca	403	279	64	0	0	1	0	0	59	0
	Coop de Charlone	757	540	87	3	0	1	0	18	108	0
	Coop de Emilio Bunge	928	644	117	2	1	1	0	12	151	0
	Coop de Piedritas	972	643	171	23	1	1	0	21	95	17
	Coop de Rufino (Santa Fe)	7	0	0	0	0	0	0	0	7	0
	Coop de Santa Eleodora	230	135	9	0	0	1	0	0	85	0
	Coop de Santa Regina	327	207	55	0	0	1	0	8	44	12
	Coop de Villa Saboya	229	143	17	0	0	1	0	6	62	0
	Coop de Villa Sauze	227	198	12	0	0	1	0	0	16	0
Junín	Coop de Agustín Roca Ltda.	591	306	27	3	0	1	0	16	229	9
	Coop de Agustina	273	132	24	0	1	1	0	9	106	0
	Coop de Fortín Tiburcio	242	196	16	0	0	1	0	4	25	0
	Coop de Junin - La Agraria	147	0	1	1	0	0	0	2	143	0
	Coop de La Angelita	22	0	0	0	0	0	0	0	22	0
	Coop de Laplacette	94	40	7	0	0	0	0	0	47	0
	Coop de Morse	558	426	81	16	0	1	0	9	24	1
Leandro N. Alem	Coop de El Dorado	448	109	22	14	0	1	0	0	302	0
	Coop El Chingolo (Santa Fe)	97	30	19	0	0	1	0	0	47	0
Lincoln	Coop de Arenaza	652	410	205	1	0	1	0	11	24	0



## Informe del Sector Eléctrico - Cooperativas - Año 2005

Departamento	Nombre	Total	Residencial	Comercial	Industrial	S.Sanitarios	Alumbrado	Riego Agr.	Oficial	Rural	Otros
Lincoln	Coop de Bayauca	419	244	43	0	0	1	0	0	125	6
	Coop de Carlos Salas La Pradera	159	135	14	0	0	1	0	0	9	0
	Coop de El Dorado	83	29	6	1	0	1	0	0	46	0
	Coop de El Triunfo	845	646	99	1	0	1	0	12	86	0
	Coop de Las Toscas	285	165	27	0	1	1	0	11	78	2
	Coop de Martinez de Hoz	559	364	111	4	0	1	0	0	69	10
	Coop de Pasteur	916	746	93	5	0	1	0	13	57	1
	Coop de Roberts	1.458	1.085	259	10	0	1	0	0	103	0
Lobos	Coop de Antonio Carboni	2.138	1.022	153	9	0	1	0	0	953	0
Luján	Coop de Lujan	35.331	31.198	3.329	426	1	1	0	181	195	0
Mercedes	Coop de Lujan	27	24	2	0	0	0	0	0	1	0
	Coop de Mercedes Julio Levin de Agote	1.549	683	95	32	0	1	0	0	738	0
Monte	Coop de Antonio Carboni	17	0	0	0	0	0	0	0	17	0
	Coop de Monte	6.765	5.182	796	93	0	1	0	0	693	0
Navarro	Coop de Antonio Carboni	31	15	3	0	0	1	0	0	12	0
	Coop de Navarro COPESNA	5.829	4.490	726	10	1	1	0	86	515	0
	Coop de Suipacha	153	110	14	0	0	0	0	0	29	0
Pehuajó	Coop de Pehuajó	16.060	13.311	2.190	115	0	1	0	0	443	0
Pergamino	Coop de Ayerza	227	145	10	3	0	1	0	0	68	0
	Coop de El Socorro	638	454	44	35	1	1	0	0	103	0
	Coop de Guerrico	412	265	53	0	0	1	0	0	93	0
	Coop de La Violeta	583	374	66	1	0	1	0	0	141	0
	Coop de Manuel Ocampo	494	383	52	0	0	1	0	11	47	0
	Coop de Mariano Alfonso	531	384	40	9	1	1	0	10	86	0
	Coop de Mariano Benitez	135	92	22	3	0	1	0	0	17	0
	Coop de Pergamino	33.467	29.334	3.028	728	1	1	136	229	0	10
	Coop de Pinzón	268	174	29	4	0	1	0	0	60	0
	Coop de Rancagua	338	231	43	0	0	1	0	6	57	0
	Coop de Urquiza	733	501	75	15	1	1	0	12	128	0
Pilar	Coop de Lujan	5	4	0	0	0	0	0	0	1	0
Ramallo	Coop de Ramallo	4.778	4.144	488	14	1	1	0	8	121	1
Rivadavia	Coop de Fortín Olavarria	559	394	109	0	0	1	0	0	55	0
	Coop de Gonzalez Moreno	714	584	101	0	0	1	0	0	28	0
	Coop de Rivadavia	4.612	3.675	669	18	1	1	0	59	185	4
	Coop de Roosevelt	249	133	43	0	0	1	0	0	72	0

## Informe del Sector Eléctrico - Cooperativas - Año 2005

Departamento	Nombre	Total	Residencial	Comercial	Industrial	S.Sanitarios	Alumbrado	Riego Agr.	Oficial	Rural	Otros
Rivadavia	Coop de Sansinena	261	185	32	1	0	1	0	0	42	0
Rojas	Coop de La Angelita	17	0	0	0	0	0	0	0	1	16
	Coop de Rojas	9.439	7.872	945	278	1	1	0	134	207	1
Roque Pérez	Coop de Antonio Carboni	257	193	31	0	0	1	0	0	32	0
	Coop de Norberto de la Riestra	18	0	0	0	0	0	0	1	17	0
Saladillo	Coop de 25 de Mayo Sur	12	0	0	0	0	0	0	1	11	0
	Coop de Saladillo	12.009	9.552	1.268	67	1	1	0	139	616	365
Saliqueló	Coop de Quenuma	386	224	69	5	0	1	0	0	87	0
Salto	Coop de Arroyo Dulce	841	620	171	0	1	1	0	9	37	2
	Coop de Gahan	347	229	45	5	0	1	0	0	67	0
	Coop de Inés Indart	516	412	74	0	1	1	0	0	26	2
	Coop de Salto	10.552	8.911	1.154	63	1	1	0	94	328	0
San Andrés de Giles	Coop de Azcuenaga	261	116	28	0	0	0	0	0	117	0
	Coop de Cucullú	463	180	20	10	0	1	0	6	246	0
	Coop de Franklin	228	79	4	0	0	0	0	0	145	0
	Coop de Villa Ruiz	236	180	8	1	0	1	0	0	46	0
San Antonio de Areco	Coop de San A. de Areco	8.375	6.689	1.191	69	1	1	0	0	424	0
	Coop de Villa Lia Ltda.	522	389	16	0	0	1	0	7	109	0
San Nicolás	Coop de General Rojo	964	809	97	6	1	1	0	9	41	0
	Coop de La Emilia	1.187	1.079	89	5	1	1	0	9	0	3
San Pedro	Coop de San Pedro	20.425	17.203	2.051	152	1	1	0	213	784	20
Suipacha	Coop de Suipacha	269	1	7	4	0	0	0	0	257	0
Trenque Lauquen	Coop de Trenque Lauquén	17.181	13.856	1.793	105	1	1	0	249	1.176	0
Zárate	Coop de Zárate	28.293	24.944	2.968	164	1	1	0	187	27	1
	<b>Total BN</b>	<b>347.990</b>	<b>283.203</b>	<b>37.056</b>	<b>3.562</b>	<b>40</b>	<b>115</b>	<b>137</b>	<b>2.798</b>	<b>20.075</b>	<b>1.004</b>

### Usuarios

#### Buenos Aires Zona Sur

Departamento	Nombre	Total	Residencial	Comercial	Industrial	S.Sanitarios	Alumbrado	Riego Agr.	Oficial	Rural	Otros
Adolfo Alsina	Coop de Adolfo Alsina Ltda.	221	0	5	0	1	0	0	0	215	0
	Coop de Darqueira	106	0	0	1	0	0	0	0	105	0
	Coop de Espartillar	63	18	4	3	0	1	0	0	37	0
	Coop de Rivera	1.641	1.256	279	15	1	1	0	33	55	1
	Coop de San Miguel Arcangel	439	295	94	2	0	1	0	0	47	0
	Coop de Villa Maza	983	670	167	10	1	1	0	0	129	5

## Informe del Sector Eléctrico - Cooperativas - Año 2005

Departamento	Nombre	Total	Residencial	Comercial	Industrial	S.Sanitarios	Alumbrado	Riego Agr.	Oficial	Rural	Otros
Bahía Blanca	Coop de Cabildo	1.222	864	80	5	0	1	0	1	271	0
	Coop de Colonia La Merced	40	0	0	0	0	1	0	0	39	0
Cnl. de Marina L. Rosales	Coop de Punta Alta	21.363	19.304	1.472	147	1	1	0	291	146	1
Coronel Dorrego	Coop de Cnel. Dorrego	4.969	4.453	321	8	1	1	0	39	146	0
	Coop de El Perdido - Jose A. Guisasola	436	373	48	2	1	1	0	7	0	4
	Coop de Oriente Ltda.	955	822	104	0	0	1	0	28	0	0
Coronel Pringles	Coop de Coronel Pringles	99.158	88.046	6.644	2.569	0	1	0	1.160	738	0
	Coop de Indio Rico	540	464	52	4	1	1	0	8	9	1
	Coop de Saldungaray	123	16	20	0	0	1	0	0	86	0
Coronel Suárez	Coop de Espartillar	62	12	3	2	0	1	0	0	44	0
	Coop de Huanguelen	2.557	2.025	337	24	0	1	0	0	170	0
	Coop de La Colina	39	2	2	0	0	1	0	0	34	0
	Coop de S. de la Ventana	211	189	15	0	0	1	0	6	0	0
	Coop de San Jose	2.283	2.061	116	4	1	1	0	20	80	0
General Lamadrid	Coop de General Lamadrid	276	174	39	0	0	1	0	0	62	0
	Coop de Huanguelen	2	0	0	1	0	0	0	0	1	0
	Coop de La Colina	367	210	32	28	0	0	0	10	75	12
	Coop de Las Martinetas	165	73	29	0	1	1	0	0	61	0
	Coop de San Jorge	164	98	26	0	0	1	0	0	39	0
Guaminí	Coop de Adolfo Alsina Ltda.	110	0	6	1	0	0	0	0	103	0
	Coop de Espartillar	142	30	11	9	0	1	0	0	91	0
	Coop de Huanguelen	75	27	5	7	0	1	0	0	35	0
Monte Hermoso	Coop de Monte Hermoso	8.300	7.656	601	0	1	1	0	39	2	0
Patagones	Coop de Bahía San Blás	588	359	124	7	1	1	0	0	96	0
	Coop de J. Pradere	162	140	17	0	0	1	0	4	0	0
	Coop de Stroeder	113	0	0	0	0	0	0	3	110	0
Puán	Coop de 17 de Agosto	331	171	36	0	0	1	0	13	109	1
	Coop de Azopardo	160	64	12	0	0	1	0	4	78	1
	Coop de Bordenave	569	387	72	0	1	1	0	0	108	0
	Coop de Chasico	6	0	0	0	0	0	0	0	6	0
	Coop de Darregueira	2.884	2.364	329	15	1	1	0	53	120	1
	Coop de Felipe Sola	394	296	62	0	0	1	0	16	18	1
	Coop de Puan	2.708	2.052	326	24	1	1	0	67	237	0
	Coop de San Germán	118	68	15	0	0	1	0	6	28	0
	Coop de Villa Iris	1.170	941	88	4	0	1	0	42	94	0

## Informe del Sector Eléctrico - Cooperativas - Año 2005

Departamento	Nombre	Total	Residencial	Comercial	Industrial	S.Sanitarios	Alumbrado	Riego Agr.	Oficial	Rural	Otros
Saavedra	Coop de Dufaur	262	142	32	0	0	1	0	0	87	0
	Coop de Espartillar	434	365	59	2	1	1	0	0	5	1
	Coop de Felipe Sola	13	0	0	0	0	0	0	0	13	0
	Coop de Goyena	452	276	32	2	1	1	0	15	124	1
	Coop de Pigüe	6.915	5.578	1.015	34	0	1	0	0	287	0
	Coop de Tornquist	35	0	2	0	0	0	0	0	33	0
Tornquist	Coop de Chasico	250	72	36	0	0	1	0	0	141	0
	Coop de Felipe Sola	62	11	2	0	0	0	0	3	46	0
	Coop de S. de la Ventana	1.379	1.173	164	0	1	1	0	21	19	0
	Coop de Saldungaray	615	459	102	0	1	1	0	0	51	1
	Coop de Tornquist	3.758	2.924	542	4	0	1	0	0	287	0
Villarino	Coop de Algarrobo (J. Couste)	924	760	119	1	0	1	0	0	43	0
	Coop de Ascasubi	877	732	127	16	1	1	0	0	0	0
	Coop de Colonia La Merced	114	0	1	1	0	1	0	0	111	0
	Coop de Colonia Los Alfalfares	391	158	5	0	1	1	0	0	226	0
	Coop de Mayor Buratovich	2.119	1.469	194	6	1	1	1	34	413	0
	Coop de Pedro Luro	2.978	2.105	467	24	0	1	0	0	377	4
<b>Total BS</b>		<b>177.793</b>	<b>152.204</b>	<b>14.492</b>	<b>2.982</b>	<b>21</b>	<b>48</b>	<b>1</b>	<b>1.923</b>	<b>6.087</b>	<b>35</b>

### Usuarios

#### Chaco

Departamento	Nombre	Total	Residencial	Comercial	Industrial	S.Sanitarios	Alumbrado	Riego Agr.	Oficial	Rural	Otros
12 de Octubre	Coop Agrop. y Elect. Rural La Federación	305	0	0	0	1	0	0	27	277	0
2 de Abril	Coop de 2 de Abril	120	0	3	0	0	0	0	0	117	0
25 de Mayo	Coop Agrop. Machagai Ltda.	259	0	0	0	0	0	0	0	259	0
	Coop de Elect. Rural Tres Palmas Ltda.	320	0	0	0	0	0	0	16	304	0
9 de Julio	Coop Agrop. Las Breñas Ltda.	484	0	0	0	0	0	0	0	484	0
Chacabuco	Coop Agrop. Charata Ltda.	367	0	0	0	0	0	0	25	342	0
	Coop de Charata de agua, ser. y viv. Ltd	318	69	0	1	1	1	0	19	203	24
Comandante Fernández	Coop Agrop. La Unión	2.125	0	0	0	0	1	0	127	1.997	0
Fray Justo Sta. María de Oro	Coop Agrop. Santa Sylvina	387	0	0	0	1	0	0	20	366	0
General Belgrano	Coop de Elect. Electrorural Ltda.	314	0	0	0	0	0	0	0	314	0
General Güemes	Coop de Provisión Norte Chaqueño Ltda.	746	0	0	0	0	0	0	0	746	0
Libertador Gral. San Martín	Coop Agrícola Toba Algodonera Ltda.	356	0	0	0	0	0	0	40	316	0
Maipú	Coop Energetica Maipú Ltda.	632	0	0	1	1	1	0	39	590	0

## Informe del Sector Eléctrico - Cooperativas - Año 2005

Departamento	Nombre	Total	Residencial	Comercial	Industrial	S.Sanitarios	Alumbrado	Riego Agr.	Oficial	Rural	Otros
Mayor Luis J. Fontana	Coop Agrícola Villa Angela	789	0	0	0	1	1	0	35	718	34
	Coop de Coronel Du Graty	113	0	0	0	0	0	0	0	113	0
Presidencia de la Plaza	Coop de Elect. Rural Las Colonias Ltda.	476	0	0	0	1	0	0	25	441	9
San Fernando	Coop Agrícola Río Tapenaga Alg.(St. Fe).	302	286	0	0	0	0	0	16	0	0
San Lorenzo	Coop Agrop. La Defensa Ltda.	273	0	0	0	0	0	0	0	273	0
<b>Total Chaco</b>		<b>8.686</b>	<b>355</b>	<b>3</b>	<b>2</b>	<b>6</b>	<b>4</b>	<b>0</b>	<b>389</b>	<b>7.860</b>	<b>67</b>

### Usuarios Chubut

Departamento	Nombre	Total	Residencial	Comercial	Industrial	S.Sanitarios	Alumbrado	Riego Agr.	Oficial	Rural	Otros
Biedma	Coop de Puerto Madryn	18.209	15.712	2.228	96	1	1	0	156	3	12
	Coop de Puerto Piramides	155	75	58	0	0	1	0	20	0	1
Cushamen	Coop de Cushamen	198	179	3	0	0	1	0	14	0	1
	Coop de El Maiten	1.098	959	28	77	1	1	0	29	0	3
	Coop de Gualjaina	218	196	12	4	0	0	0	5	0	1
Escalante	Coop de Comodoro Rivadavia	47.667	41.243	5.716	387	0	1	0	320	0	0
	Coop de Diadema Argentina	406	373	20	0	0	1	0	2	0	10
Florentino Ameghino	Coop de Camarones Ida	426	349	51	0	0	1	0	25	0	0
Futaleufú	Coop de Corcovado	801	716	58	1	0	1	0	24	0	1
	Coop de Esquel "16 de Octubre"	11.654	9.702	1.223	15	1	1	3	204	504	1
Gaiman	Coop de Dolavon	1.382	845	106	9	0	1	0	82	339	0
	Coop de Gaiman	1.932	1.281	149	3	1	1	0	21	475	1
Gastre	Coop de Gastre	162	130	22	0	1	1	0	8	0	0
Languiño	Coop de Tecka Luz y Fuerza	276	228	27	0	1	1	0	18	0	1
Mártires	Coop de Las Plumas	177	141	19	0	0	1	0	12	0	4
Paso de Indios	Coop de Paso de Indios	405	344	34	0	0	1	0	26	0	0
Rawson	Coop de Rawson	10.284	9.237	761	15	1	1	0	189	80	0
	Coop de Trelew	29.705	26.434	2.987	124	1	1	2	156	0	0
Río Senguerr	Coop de Aldea Beileiro Lda	108	82	8	0	1	1	0	9	7	0
	Coop de Facundo	79	62	5	0	0	0	0	9	0	3
	Coop de Lago Blanco	88	73	7	0	1	1	0	6	0	0
	Coop de Ricardo Rojas	103	87	9	0	0	1	0	5	0	1
	Coop de Río Mayo	934	814	94	0	0	1	0	25	0	0
	Coop de Víctor Antorena Lda	566	467	45	0	1	1	0	31	0	21
<b>Departamento</b>	<b>Nombre</b>	<b>Total</b>	<b>Residencial</b>	<b>Comercial</b>	<b>Industrial</b>	<b>S.Sanitarios</b>	<b>Alumbrado</b>	<b>Riego Agr.</b>	<b>Oficial</b>	<b>Rural</b>	<b>Otros</b>

## Informe del Sector Eléctrico - Cooperativas - Año 2005

Sarmiento	Coop de Buen Pasto	57	45	1	0	0	0	0	11	0	0
	Coop de Sarmiento	2.928	2.536	274	2	0	1	0	115	0	0
Tehuelches	Coop de Río Pico	432	341	60	0	0	1	0	24	0	6
	Coop de Tehuelches	1.211	1.023	135	0	0	1	0	46	0	6
Telsen	Coop de Gan Gan	222	189	20	0	1	1	0	8	0	3
	Coop de Telsen	165	154	8	0	1	1	0	1	0	0
<b>Total Chubut</b>		<b>132.048</b>	<b>114.017</b>	<b>14.168</b>	<b>733</b>	<b>13</b>	<b>27</b>	<b>5</b>	<b>1.601</b>	<b>1.408</b>	<b>76</b>

### Usuarios Cordoba

Departamento	Nombre	Total	Residencial	Comercial	Industrial	S.Sanitarios	Alumbrado	Riego Agr.	Oficial	Rural	Otros
Calamuchita	Coop de Amboy	388	355	15	1	1	1	0	2	13	0
	Coop de El Parador de la Montaña	32	25	4	0	1	1	0	1	0	0
	Coop de Embalse	2.948	2.539	333	5	1	1	0	39	29	1
	Coop de La Cruz	766	730	0	0	0	1	0	0	35	0
	Coop de Los Cóndores	1.143	877	205	3	1	1	0	21	26	9
	Coop de Los Reartes	621	567	46	3	1	1	0	3	0	0
	Coop de Río de Los Sauces	447	410	36	0	0	1	0	0	0	0
	Coop de San Agustín	1.358	1.173	0	9	0	1	0	0	164	11
	Coop de Santa Mónica	310	233	29	1	1	1	0	1	43	1
	Coop de Santa Rosa de Calamuchita	5.175	4.667	451	20	1	1	0	34	0	1
	Coop de Villa del Dique	1.810	1.654	132	0	1	1	0	14	0	8
	Coop de Villa General Belgrano	3.527	2.882	575	31	0	1	0	26	0	12
Coop de Villa Rumipal	1.364	1.285	66	3	1	1	0	7	0	1	
Colón	Coop de Agua De Oro	1.656	1.494	119	0	0	1	0	18	17	7
	Coop de Ascochinga	569	326	60	0	0	1	0	11	171	0
	Coop de Colonia Caroya y Jesus María	16.136	13.408	2.123	205	1	1	22	198	154	24
	Coop de Colonia Tirolesa	1.670	766	176	6	0	1	2	19	700	0
	Coop de General Paz	698	473	116	20	1	1	0	15	71	1
	Coop de La Granja	1.288	1.154	91	0	1	1	0	14	25	2
Cruz del Eje	Coop de San Marcos Sierras	870	733	55	0	1	1	0	22	0	58
	Coop de Villa de Soto	2.660	2.447	157	22	0	1	0	33	0	0
	Coop La Higuera	566	522	17	0	0	0	0	27	0	0
	Coop Media Naranja de El Brete	874	763	51	6	1	1	0	39	0	13
General Roca	Coop de El Campillo	1.295	983	168	0	1	1	0	22	37	83
Departamento	Nombre	Total	Residencial	Comercial	Industrial	S.Sanitarios	Alumbrado	Riego Agr.	Oficial	Rural	Otros

## Informe del Sector Eléctrico - Cooperativas - Año 2005

General Roca	Coop de Huinca Renancó	3.660	3.131	382	20	0	1	0	56	69	1
	Coop de Italo	578	414	97	1	0	1	0	13	43	9
	Coop de Jovita	2.340	1.720	268	0	0	1	0	73	278	0
	Coop de Mattaldi	741	573	141	0	0	1	0	20	1	5
	Coop de Villa Huidobro	2.126	1.750	290	15	0	1	0	0	70	0
	Coop de Villa Valeria	1.117	877	204	0	0	1	0	0	34	1
General San Martín	Coop de Arroyo Algodón	463	240	38	7	0	1	6	21	144	6
	Coop de Arroyo Cabral	1.166	885	165	27	1	1	0	18	69	0
	Coop de Ausonia	403	294	48	3	1	1	0	12	39	5
	Coop de Chazon	485	332	94	7	1	1	0	18	31	1
	Coop de Etruria	1.808	1.447	281	20	0	1	0	13	46	0
	Coop de La Laguna	665	480	116	2	0	1	0	17	49	0
	Coop de La Palestina	241	188	17	0	1	0	0	9	26	0
	Coop de La Playosa	1.110	847	120	4	0	1	0	24	114	0
	Coop de Luca	310	182	21	4	0	1	1	6	94	1
	Coop de Pasco	580	369	127	2	0	1	0	8	63	10
	Coop de Silvio Pellico	252	127	12	7	0	1	0	15	90	0
	Coop de Ticino	763	519	140	3	0	1	0	21	79	0
	Coop de Tio Pujio	1.267	819	159	1	0	1	0	4	283	0
	Coop de Villa Nueva	652	26	10	15	1	1	0	26	573	0
Ischilín	Coop de Dean Funes	7.190	6.245	522	45	1	1	41	87	247	1
	Coop de Quilino	2.218	1.808	142	37	1	1	0	40	189	0
Juárez Celman	Coop de Alejandro Ltda.	31	8	4	0	1	0	0	1	16	1
	Coop de Bengolea	485	315	45	2	1	1	2	14	105	0
	Coop de Carnerillo	860	602	50	0	0	1	0	0	207	0
	Coop de Charras	470	335	24	1	0	1	0	4	104	1
	Coop de General Cabrera	90	0	0	8	0	0	3	0	79	0
	Coop de General Deheza	3.862	3.015	463	181	1	1	0	27	130	44
	Coop de Huanchillas	709	378	112	0	0	1	0	4	214	0
	Coop de Los Cisnes	530	202	13	1	0	1	7	7	284	15
	Coop de Olaeta	281	222	31	1	0	1	0	7	18	1
	Coop de Reducción	559	468	45	3	0	1	0	9	32	1
	Coop de Santa Eufemia	1.001	716	156	8	0	1	0	11	97	12
	Coop de Ucacha	173	0	0	5	0	0	0	0	168	0
Marcos Juárez	Coop de Arias	250	0	0	0	0	0	0	0	250	0
<b>Departamento</b>	<b>Nombre</b>	<b>Total</b>	<b>Residencial</b>	<b>Comercial</b>	<b>Industrial</b>	<b>S.Sanitarios</b>	<b>Alumbrado</b>	<b>Riego Agr.</b>	<b>Oficial</b>	<b>Rural</b>	<b>Otros</b>

## Informe del Sector Eléctrico - Cooperativas - Año 2005

Marcos Juárez	Coop de Camilo Aldao	2.007	1.492	328	38	0	1	0	10	138	0
	Coop de Cavanagh	573	450	92	1	0	1	0	19	10	0
	Coop de General Baldissera	873	613	117	0	0	1	0	9	121	12
	Coop de General Roca	2.244	1.260	191	28	1	1	0	27	729	7
	Coop de Guatimonzín	1.206	985	59	76	0	1	0	13	72	0
	Coop de Inriville	1.883	1.368	277	21	0	1	0	8	203	5
	Coop de Isla Verde	664	335	32	0	0	1	0	11	285	0
	Coop de Leones	358	0	0	0	0	0	0	0	358	0
	Coop de Monte Buey	2.730	2.164	360	4	0	1	0	28	166	7
Minas	Coop de San Carlos Minas	813	491	60	0	0	1	0	27	217	17
Pocho	Coop de Salsacate	1.101	446	74	13	1	1	0	16	549	1
Pres. Roque Sáenz Peña	Coop de General Levalle	2.469	1.882	369	10	1	1	0	11	195	0
	Coop de La Cesira	614	391	94	0	0	1	0	16	111	1
	Coop de Laboulaye	8.825	7.128	1.276	40	1	1	0	55	312	12
	Coop de Melo	530	357	85	0	0	1	0	16	70	1
	Coop de Serrano	1.338	1.006	142	0	1	1	0	7	163	18
Río Cuarto	Coop de Achiras	1.345	1.044	177	75	0	1	0	48	0	0
	Coop de Adelia María	3.325	2.510	543	10	1	1	0	15	242	3
	Coop de Alcira	2.573	2.036	323	0	1	1	0	12	142	58
	Coop de Alpa Corral	755	690	32	1	1	1	0	13	15	2
	Coop de Berrotarán	2.822	2.394	246	30	1	1	0	25	114	11
	Coop de Bulnes	445	347	20	21	0	1	0	23	33	0
	Coop de Chucul	178	120	0	3	1	1	0	8	45	0
	Coop de Coronel Baigorria	687	503	50	1	1	1	0	6	121	4
	Coop de Coronel Moldes	3.628	2.868	460	2	1	1	0	39	253	4
	Coop de Elena	1.696	1.371	103	7	1	1	0	6	187	20
	Coop de Las Acequias	1.037	727	109	44	0	1	0	0	156	0
	Coop de Las Higueras	1.680	1.469	94	34	1	1	0	12	69	0
	Coop de Las Vertientes	427	332	14	1	1	1	1	0	77	0
	Coop de Sampacho	3.974	3.200	393	30	1	1	0	19	280	50
	Coop de San Basilio	1.378	1.011	218	2	1	1	0	23	110	12
	Coop de Santa Catalina (Holmberg)	1.516	1.180	102	26	0	1	0	26	181	0
	Coop de Vicuña Mackenna	4.143	3.256	614	14	0	1	0	29	229	0
	Coop de Washington Ltda.	197	194	0	2	0	1	0	0	0	0
	Coop La Cautiva	276	223	44	1	0	1	0	3	2	2
	<b>Departamento</b>	<b>Nombre</b>	<b>Total</b>	<b>Residencial</b>	<b>Comercial</b>	<b>Industrial</b>	<b>S.Sanitarios</b>	<b>Alumbrado</b>	<b>Riego Agr.</b>	<b>Oficial</b>	<b>Rural</b>



## Informe del Sector Eléctrico - Cooperativas - Año 2005

Río Primero	Coop de La Para	1.241	987	137	9	1	1	0	13	93	0
	Coop de La Puerta	860	598	88	2	0	1	0	31	131	9
	Coop de Montecristo	3.454	2.187	221	25	0	1	0	0	1.020	0
	Coop de Obispo Trejo	773	624	94	0	0	1	12	13	22	7
	Coop de Río Primero	2.679	2.037	312	25	1	1	1	49	227	26
	Coop de Santa Rosa	3.306	2.352	556	15	0	1	0	87	295	0
	Coop de Villa Fontana	404	283	54	1	1	1	0	20	44	0
Río Seco	Coop de Sebastian Elcano	1.640	1.301	199	0	1	1	0	78	60	0
	Coop de Villa de María	460	321	85	0	0	0	0	20	34	0
Río Segundo	Coop de Calchin	1.004	678	152	8	1	1	0	11	144	9
	Coop de Calchin Oeste	300	206	29	5	1	1	0	12	44	2
	Coop de Carrilobo	742	532	117	1	1	1	0	26	51	13
	Coop de Colazo	595	443	59	48	0	1	0	1	37	6
	Coop de Costa Sacate	562	422	40	11	1	1	4	11	72	0
	Coop de Laguna Larga	2.927	2.495	221	32	1	1	0	49	127	1
	Coop de Las Junturas	688	514	116	6	1	1	0	16	34	0
	Coop de Los Chañaritos	144	52	14	0	1	1	0	0	76	0
	Coop de Luque	2.137	1.718	272	41	1	1	0	30	67	7
	Coop de Manfredi	338	262	33	1	1	1	0	8	30	2
	Coop de Matorrales	478	367	6	0	1	1	1	21	78	3
	Coop de Oncativo	5.409	3.976	977	160	1	1	0	50	149	95
	Coop de Pozo del Molle	2.470	1.774	351	34	0	1	0	22	287	1
	Coop de Villa del Rosario	5.499	4.797	416	71	1	1	0	66	67	80
San Alberto	Coop de Mina Clavero	6.109	4.561	871	0	0	1	0	77	599	0
	Coop de Nono	1.461	1.289	140	0	0	1	0	31	0	0
	Coop Mixta del Oeste (V. Dolores)	2.777	2.485	211	0	1	1	28	47	0	4
San Javier	Coop de Los Hornillos	595	522	61	0	0	1	0	10	0	1
	Coop de Luyaba	321	32	8	4	0	1	0	9	266	1
	Coop de Villa de Las Rosas	1.411	1.276	112	0	0	1	0	22	0	0
	Coop Mixta del Oeste (V. Dolores)	14.190	11.970	1.891	0	1	1	18	201	0	108
San Justo	Coop de Alicia	1.424	1.039	197	6	1	1	0	19	160	1
	Coop de Altos de Chipion	755	529	129	0	0	1	0	7	89	0
	Coop de Arroyito	7.959	6.766	896	18	0	1	0	35	143	100
	Coop de Brinkmann	3.966	3.088	485	21	1	1	0	32	259	79
	Coop de Colonia Marina	623	340	90	0	0	1	0	16	168	8
<b>Departamento</b>	<b>Nombre</b>	<b>Total</b>	<b>Residencial</b>	<b>Comercial</b>	<b>Industrial</b>	<b>S.Sanitarios</b>	<b>Alumbrado</b>	<b>Riego Agr.</b>	<b>Oficial</b>	<b>Rural</b>	<b>Otros</b>

## Informe del Sector Eléctrico - Cooperativas - Año 2005

San Justo	Coop de Colonia Prosperidad	449	205	13	5	1	1	0	31	188	5
	Coop de Colonia San Bartolomé	578	409	41	0	0	1	0	0	116	11
	Coop de Devoto	334	70	2	0	0	1	0	0	258	3
	Coop de El Arañado	825	543	71	3	1	1	0	21	185	0
	Coop de El Fortín	573	403	77	7	0	1	0	18	65	2
	Coop de El Tío	1.443	1.108	122	14	1	1	0	33	153	11
	Coop de Freyre	2.623	2.008	356	17	0	1	0	2	155	84
	Coop de La Francia	1.568	1.216	157	18	0	1	0	16	148	12
	Coop de La Paquita	493	281	102	0	0	1	0	0	109	0
	Coop de La Tordilla	662	366	55	1	1	1	1	9	216	12
	Coop de Las Varas	523	382	50	7	0	1	0	18	61	4
	Coop de Las Varillas	6.485	5.009	1.077	178	0	1	0	50	151	19
	Coop de Marull	788	561	117	4	0	1	0	6	98	1
	Coop de Miramar	1.186	974	79	8	0	1	0	31	93	0
	Coop de Morteros	4.330	3.345	376	115	0	1	0	29	443	21
	Coop de Plaza San Francisco Ltda.	204	99	14	0	0	1	0	5	85	0
	Coop de Porteña	2.392	1.927	293	10	0	1	0	5	132	24
	Coop de Sacanta	1.278	987	153	6	1	1	0	16	111	3
	Coop de San Francisco	204	99	14	0	0	1	0	5	85	0
Coop de Saturnino Laspiur (Edison)	1.059	831	104	29	1	1	0	23	69	1	
Coop de Tránsito	1.205	933	72	11	1	1	0	22	157	8	
Santa María	Coop de Anisacate	1.956	1.784	110	11	1	1	0	16	32	1
	Coop de Bouwer	273	227	7	1	1	1	0	19	17	0
	Coop de Despeñaderos	2.088	1.872	0	12	1	1	0	21	180	1
	Coop de La Cumbrecita	315	243	67	0	0	1	0	3	0	1
	Coop de La Rancherita	78	63	0	0	1	1	0	2	11	0
	Coop de La Serranita	221	183	34	0	0	1	0	3	0	0
	Coop de Lozada	339	220	58	5	0	1	0	4	51	0
	Coop de Monte Ralo	209	124	17	1	1	1	0	9	56	0
	Coop de Rafael Garcia	227	183	18	11	1	1	0	7	6	0
	Coop de San Jose de la Quintana	172	172	0	0	0	0	0	0	0	0
	Coop de Toledo	928	805	53	8	1	1	0	17	43	0
	Coop de Villa San Isidro	235	164	15	0	1	1	0	3	50	1
Sobremonte	Coop de Sobremonte	207	142	2	0	0	0	2	28	33	0
Tercero Arriba	Coop de Almafuerte	3.922	3.241	524	12	0	1	0	42	86	16
<b>Departamento</b>	<b>Nombre</b>	<b>Total</b>	<b>Residencial</b>	<b>Comercial</b>	<b>Industrial</b>	<b>S.Sanitarios</b>	<b>Alumbrado</b>	<b>Riego Agr.</b>	<b>Oficial</b>	<b>Rural</b>	<b>Otros</b>

## Informe del Sector Eléctrico - Cooperativas - Año 2005

Tercero Arriba	Coop de Colonia Almada	246	121	14	0	0	1	0	5	96	9
	Coop de Corralito	697	590	71	1	0	1	0	13	18	3
	Coop de Dalmacio Velez Sarfield	608	499	76	4	1	1	0	14	13	0
	Coop de G. Fotheringham	495	183	9	5	0	1	0	0	296	1
	Coop de Hernando	5.317	4.468	571	11	0	1	0	71	195	0
	Coop de James Craik Ltda	43	0	0	1	0	0	0	0	42	0
	Coop de Las Perdices	1.897	1.457	344	0	1	1	1	12	62	19
	Coop de Los Zorros	340	128	55	2	0	1	0	15	139	0
	Coop de Oliva	5.385	4.807	283	14	1	1	0	68	175	36
	Coop de Pampayasta Norte	114	29	5	0	0	1	0	2	77	0
	Coop de Rio Tercero	17.107	13.960	2.549	113	1	1	0	163	150	170
	Coop de Tancacha	43	0	0	0	1	0	0	0	42	0
Coop de Villa Ascasubi	873	724	63	0	0	1	0	28	52	5	
Totoral	Coop de Cañada de Luque	458	270	65	0	0	1	2	20	100	0
	Coop de Las Peñas	884	666	106	9	0	1	0	38	62	2
	Coop de Sarmiento	718	504	71	0	0	1	0	36	102	4
	Coop de Simbolar	132	132	0	0	0	0	0	0	0	0
Tulumba	Coop de Las Arrias	881	543	138	0	0	1	0	70	128	1
	Coop de San José de la Dormida	1.465	1.187	159	0	1	1	0	28	89	0
	Coop de Villa Tulumba	630	458	59	0	0	1	0	21	87	4
Unión	Coop de Alto Alegre	143	3	0	1	0	0	0	0	139	0
	Coop de Ballesteros	93	0	0	0	0	0	0	0	93	0
	Coop de Benjamin Gould	300	223	14	2	0	1	1	2	55	2
	Coop de Canals	3.665	2.666	691	10	0	1	0	35	168	94
	Coop de Chilibroste	264	203	13	9	1	1	0	10	25	2
	Coop de Colonia Bismarck y C. Barge	382	202	11	0	1	1	0	18	147	2
	Coop de Idiazabal	712	549	70	7	0	1	0	16	64	5
	Coop de Justiniano Posse	3.456	2.502	557	40	1	1	0	52	290	13
	Coop de La Unión del Pueblo (Cintra)	614	435	75	18	1	1	0	0	84	0
	Coop de Laborde	116	0	0	0	0	0	0	0	116	0
	Coop de Monte Leña	331	109	9	0	1	1	1	2	208	0
	Coop de Morrison	221	0	0	0	0	0	0	0	221	0
	Coop de Ordoñez	1.092	815	150	4	0	1	0	17	104	1
	Coop de Pascanas	169	0	0	0	0	0	0	0	169	0
Coop de Pueblo Italiano	753	544	78	0	1	1	0	0	128	1	
<b>Departamento</b>	<b>Nombre</b>	<b>Total</b>	<b>Residencial</b>	<b>Comercial</b>	<b>Industrial</b>	<b>S.Sanitarios</b>	<b>Alumbrado</b>	<b>Riego Agr.</b>	<b>Oficial</b>	<b>Rural</b>	<b>Otros</b>

## Informe del Sector Eléctrico - Cooperativas - Año 2005

Unión	Coop de San Antonio de Litin	586	430	97	10	1	1	0	13	34	0
	Coop de San Marcos Sud	1.131	962	77	17	0	1	0	12	50	12
	Coop de Viamonte	793	580	125	0	0	1	0	11	68	8
	<b>Total Cordoba</b>	<b>321.144</b>	<b>250.794</b>	<b>36.955</b>	<b>2.616</b>	<b>90</b>	<b>184</b>	<b>157</b>	<b>4.177</b>	<b>24.379</b>	<b>1.792</b>

### Usuarios Corrientes

Departamento	Nombre	Total	Residencial	Comercial	Industrial	S.Sanitarios	Alumbrado	Riego Agr.	Oficial	Rural	Otros
Bella Vista	Coop de Bella Vista	1.386	0	0	0	0	0	0	0	1.386	0
Empedrado	Coop de Empedrado	1.014	0	0	0	0	0	0	0	1.014	0
Mburucuyá	Coop de Mburucuyá	561	0	0	0	0	0	0	0	561	0
Monte Caseros	Coop de Aguara	531	312	8	11	1	1	2	6	182	8
	Coop de Monte Caseros	799	0	0	0	0	0	0	0	799	0
Santo Tomé	Coop de Gobernador Virasoro	1.014	0	0	0	0	0	0	0	1.014	0
	<b>Total Corrientes</b>	<b>5.305</b>	<b>312</b>	<b>8</b>	<b>11</b>	<b>1</b>	<b>1</b>	<b>2</b>	<b>6</b>	<b>4.956</b>	<b>8</b>

### Usuarios Entre Ríos

Departamento	Nombre	Total	Residencial	Comercial	Industrial	S.Sanitarios	Alumbrado	Riego Agr.	Oficial	Rural	Otros
Colón	Coop General Urquiza	1.727	219	39	17	0	1	0	149	1.302	0
Concordia	Coop de Concordia	38.077	33.895	3.593	52	1	1	0	526	8	1
Diamante	Coop de Quebracho	1.447	1.232	162	7	0	1	0	45	0	0
Federación	Coop de Chajari	4.291	1.988	426	394	0	1	4	88	1.390	0
Gualedguay	Coop La Esperanza	90	0	2	0	0	0	0	5	83	0
	Coop La Protectora	506	0	134	1	0	0	0	19	352	0
Gualedguaychú	Coop de Gualedguaychú	28.644	24.952	2.762	203	0	1	0	264	462	0
	Coop San Antonio	1.758	1.063	270	2	0	1	0	47	375	0
La Paz	Coop de La Paz	8.429	6.482	709	36	1	1	0	140	1.060	0
Nogoyá	Coop La Esperanza	399	0	18	5	1	1	0	27	347	0
Paraná	Coop de 25 de Mayo	4.252	2.682	499	12	0	1	0	166	892	0
	Coop de Quebracho	4.733	4.018	546	33	0	1	0	135	0	0
	Coop El Tala	3.538	1.996	395	3	0	1	0	118	1.025	0
	Coop Gral José de San Martín	3.241	1.514	314	25	0	1	0	59	1.315	13
	Coop La Agrícola Regional (Crespo)	3.717	2.355	217	26	1	1	0	48	1.016	53
<b>Departamento</b>	<b>Nombre</b>	<b>Total</b>	<b>Residencial</b>	<b>Comercial</b>	<b>Industrial</b>	<b>S.Sanitarios</b>	<b>Alumbrado</b>	<b>Riego Agr.</b>	<b>Oficial</b>	<b>Rural</b>	<b>Otros</b>

## Informe del Sector Eléctrico - Cooperativas - Año 2005

Tala	Coop El Supremo Entrerriano	1.144	0	362	0	0	1	0	0	781	0
	Coop La Esperanza	1.016	862	122	1	1	1	0	29	0	0
Uruguay	Coop Ruta J	2.171	1.239	136	17	1	1	3	32	730	12
	Coop Santa Anita	602	482	0	0	0	1	0	0	119	0
Victoria	Coop de Victoria	1.466	0	14	0	0	1	0	109	1.342	0
Villaguay	Coop de Quebracho	371	317	51	0	0	1	0	2	0	0
	Coop de Villaguay Ltda.	851	0	57	9	0	0	13	56	687	29
<b>Total Entre Ríos</b>		<b>112.470</b>	<b>85.296</b>	<b>10.828</b>	<b>843</b>	<b>6</b>	<b>19</b>	<b>20</b>	<b>2.064</b>	<b>13.286</b>	<b>108</b>

### Usuarios

#### Formosa

Departamento	Nombre	Total	Residencial	Comercial	Industrial	S.Sanitarios	Alumbrado	Riego Agr.	Oficial	Rural	Otros
Formosa	Coop Mojón de Hierro	568	0	0	0	0	0	0	0	568	0
Pilcomayo	Coop de Clorinda	5.154	2.286	24	0	0	1	0	129	2.714	0
Pirané	Coop El Colorado	2.022	0	0	0	0	0	0	0	2.022	0
<b>Total Formosa</b>		<b>7.744</b>	<b>2.286</b>	<b>24</b>	<b>0</b>	<b>0</b>	<b>1</b>	<b>0</b>	<b>129</b>	<b>5.304</b>	<b>0</b>

### Usuarios

#### La Pampa

Departamento	Nombre	Total	Residencial	Comercial	Industrial	S.Sanitarios	Alumbrado	Riego Agr.	Oficial	Rural	Otros
Atreucó	Coop de Doblas	833	594	116	5	1	1	0	14	95	7
	Coop de Macachín	2.417	1.778	304	21	0	1	0	43	259	11
	Coop de Miguel Riglos	1.205	871	171	1	0	1	0	37	106	18
	Coop de Rolon	352	259	24	0	1	1	0	9	50	8
Caleu Caleu	Coop de La Adela	687	572	63	0	0	1	0	32	6	13
Capital	Coop de Santa Rosa	38.833	33.808	3.780	181	1	1	0	476	269	317
Catriló	Coop de Santa Rosa	2.638	2.079	306	33	1	1	0	61	123	34
Chapaleufú	Coop de Int. Alvear	3.160	2.650	270	21	0	1	0	48	115	55
	Coop de Realicó	342	262	42	5	1	1	0	14	10	7
	Coop Santa Elvira (Bernardo Larroude)	784	609	96	2	0	1	0	23	40	13
Conhelo	Coop de Eduardo Castex	4.255	3.265	662	19	1	1	0	69	200	38
	Coop de Santa Rosa	192	130	14	1	1	1	0	10	29	6
	Coop de Winifreda	1.665	1.089	201	1	0	1	0	55	295	23
Guatraché	Coop de Alpachiri	976	775	119	3	0	1	0	22	43	13
Departamento	Nombre	Total	Residencial	Comercial	Industrial	S.Sanitarios	Alumbrado	Riego Agr.	Oficial	Rural	Otros

## Informe del Sector Eléctrico - Cooperativas - Año 2005

Guatraché	Coop de Darregueira Ltda ( Buenos Aires)	26	0	0	0	0	0	0	0	26	0
	Coop de General Acha	36	7	3	0	0	1	0	8	17	0
	Coop de Guatrache	2.567	2.064	346	12	1	1	0	60	42	41
Hucal	Coop de Abramo	208	140	15	0	0	1	0	15	34	3
	Coop de Bernasconi	818	649	117	0	0	1	0	23	12	16
	Coop de General San Martín	1.296	1.028	182	0	0	1	0	31	52	2
	Coop de Jacinto Arauz	344	106	135	10	0	1	0	24	57	11
Loventué	Coop de Victorica	3.201	2.770	172	20	0	1	0	104	109	25
Maracó	Coop de General Pico	22.562	18.743	2.905	232	1	1	0	228	198	254
Puelén	Coop de 25 de Mayo	2.325	1.871	194	20	1	1	3	87	115	33
Quemú Quemú	Coop de C.Barón	1.437	1.137	219	5	0	1	0	29	46	0
	Coop de Quemu Quemu	2.519	1.828	314	10	0	1	0	70	278	18
	Coop de Villa Mirasol	307	218	28	0	0	1	0	10	50	0
Rancul	Coop de Caleufú	1.746	1.186	301	5	0	1	0	53	189	11
	Coop de Rancul	2.216	1.939	146	8	1	1	0	31	78	12
	Coop de Realicó	1.056	829	134	3	1	1	0	31	41	16
Realicó	Coop de Ing. Luiggi	3.359	2.540	424	27	0	3	0	83	272	10
	Coop de Realicó	3.396	2.657	509	28	1	1	0	75	81	44
Toay	Coop de Santa Rosa	3.475	3.114	208	17	1	1	0	47	59	28
Trenel	Coop de Arata	553	394	83	0	0	0	0	18	48	10
	Coop de Eduardo Castex	246	170	20	1	1	1	0	11	37	5
	Coop de Trenel	1.536	1.145	222	23	0	1	0	32	79	34
Utracán	Coop de General Acha	5.030	4.067	661	26	1	1	0	112	146	16
	Coop de Santa Rosa	357	248	27	2	1	1	0	23	52	3
<b>Total La Pampa</b>		<b>118.955</b>	<b>97.591</b>	<b>13.533</b>	<b>742</b>	<b>17</b>	<b>38</b>	<b>3</b>	<b>2.118</b>	<b>3.758</b>	<b>1.155</b>

### Usuarios

#### Mendoza

Departamento	Nombre	Total	Residencial	Comercial	Industrial	S.Sanitarios	Alumbrado	Riego Agr.	Oficial	Rural	Otros
General Alvear	Coop de Bowen Ltda.	2.775	1.336	219	22	1	1	45	41	1.106	4
	Coop de General Alvear Ltda.	13.620	12.167	661	531	1	1	122	0	136	1
Godoy Cruz	Coop de Godoy Cruz Ltda.	56.481	51.098	2.863	2.193	0	1	0	326	0	0
Junín	Coop de Alto Verde y Algarrobo Grande	1.452	1.180	15	62	1	1	179	14	0	0
	Coop de Medrano Ltda.	456	388	25	12	1	1	22	6	0	1
	Coop de Rivadavia Ltda.	1.082	832	64	15	1	1	169	0	0	0
<b>Departamento</b>	<b>Nombre</b>	<b>Total</b>	<b>Residencial</b>	<b>Comercial</b>	<b>Industrial</b>	<b>S.Sanitarios</b>	<b>Alumbrado</b>	<b>Riego Agr.</b>	<b>Oficial</b>	<b>Rural</b>	<b>Otros</b>

## Informe del Sector Eléctrico - Cooperativas - Año 2005

Rivadavia	Coop de Medrano Ltda.	658	548	50	28	1	1	18	7	0	5
	Coop de Rivadavia Ltda.	12.508	10.737	1.468	81	1	1	209	7	0	4
	Coop de Rural Sud Rio Tunuyan Rivadavia	3.813	2.194	128	49	1	1	485	0	955	0
San Martín	Coop de Alto Verde y Algarrobo Grande	11.195	9.105	116	482	1	1	1.380	110	0	0
San Rafael	Coop de Monte Coman Ltda.	1.209	1.096	76	18	1	1	0	17	0	0
Santa Rosa	Coop de Alto Verde y Algarrobo Grande	395	320	3	17	1	1	49	4	0	0
	Coop de Rivadavia Ltda.	85	51	0	0	0	1	33	0	0	0
	Coop de Rural Sud Rio Tunuyan Rivadavia	177	8	3	5	0	0	60	0	101	0
	Coop de Santa Rosa Ltda.	306	219	3	3	0	1	72	8	0	0
<b>Total Mendoza</b>		<b>106.212</b>	<b>91.279</b>	<b>5.694</b>	<b>3.518</b>	<b>11</b>	<b>14</b>	<b>2.843</b>	<b>540</b>	<b>2.298</b>	<b>15</b>

### Usuarios

#### Misiones

Departamento	Nombre	Total	Residencial	Comercial	Industrial	S.Sanitarios	Alumbrado	Riego Agr.	Oficial	Rural	Otros
25 de Mayo	Coop Alto Uruguay (de 25 de Mayo)	4.660	4.292	196	63	0	1	0	108	0	0
Cainguás	Coop de Cainguás Ltda.	4.383	3.983	233	105	1	1	0	60	0	0
	Coop de Dos de Mayo	1.884	1.383	88	76	1	1	0	31	300	4
Concepción	Coop de C. de La Sierra Ltda.	3.253	2.253	111	64	0	1	0	102	722	0
Eldorado	Coop de Eldorado Ltda.	17.010	15.292	1.328	211	1	1	0	176	0	1
Leandro N. Alem	Coop de Leandro N. Alem Ltda.	12.308	9.281	730	192	1	1	0	157	1.936	10
Libertador Gral. San Martín	Coop de Lib.G. San Martin Luz y Fuerza	9.702	8.607	662	303	1	1	0	128	0	0
Montecarlo	Coop de Montecarlo Ltda.	8.718	7.862	513	222	1	1	0	80	0	39
Oberá	Coop de Oberá Ltda	20.761	15.963	1.325	472	1	1	0	196	2.789	14
San Ignacio	Coop de Oberá Ltda	91	77	2	6	0	0	0	6	0	0
San Javier	Coop de Leandro N. Alem Ltda.	220	123	15	5	0	1	0	7	69	0
<b>Total Misiones</b>		<b>82.990</b>	<b>69.116</b>	<b>5.203</b>	<b>1.719</b>	<b>7</b>	<b>10</b>	<b>0</b>	<b>1.051</b>	<b>5.816</b>	<b>68</b>

### Usuarios

#### Neuquen

Departamento	Nombre	Total	Residencial	Comercial	Industrial	S.Sanitarios	Alumbrado	Riego Agr.	Oficial	Rural	Otros
Confluencia	CALF	72.646	63.015	7.172	1.584	2	2	37	429	0	405
	Coop de Cutral Có	15.272	13.845	1.052	144	0	1	0	230	0	0
	Coop de Plottier	8.835	8.003	465	137	0	1	95	134	0	0

Departamento	Nombre	Total	Residencial	Comercial	Industrial	S.Sanitarios	Alumbrado	Riego Agr.	Oficial	Rural	Otros
--------------	--------	-------	-------------	-----------	------------	--------------	-----------	------------	---------	-------	-------

## Informe del Sector Eléctrico - Cooperativas - Año 2005

Zapala	Coop de Zapala	10.186	9.230	671	61	1	1	0	172	0	50
	<b>Total Neuquen</b>	<b>106.939</b>	<b>94.093</b>	<b>9.360</b>	<b>1.926</b>	<b>3</b>	<b>5</b>	<b>132</b>	<b>965</b>	<b>0</b>	<b>455</b>

### Usuarios Río Negro

Departamento	Nombre	Total	Residencial	Comercial	Industrial	S.Sanitarios	Alumbrado	Riego Agr.	Oficial	Rural	Otros
Bariloche	Coop de Bariloche	35.295	31.101	4.170	21	1	1	0	1	0	0
Pichi Mahuida	Coop de Rio Colorado	5.298	4.494	752	49	1	1	1	0	0	0
	<b>Total Río Negro</b>	<b>40.593</b>	<b>35.595</b>	<b>4.922</b>	<b>70</b>	<b>2</b>	<b>2</b>	<b>1</b>	<b>1</b>	<b>0</b>	<b>0</b>

### Usuarios San Juan

Departamento	Nombre	Total	Residencial	Comercial	Industrial	S.Sanitarios	Alumbrado	Riego Agr.	Oficial	Rural	Otros
Caucete	Coop de Caucete	8.278	7.483	729	25	1	1	34	5	0	0
	<b>Total San Juan</b>	<b>8.278</b>	<b>7.483</b>	<b>729</b>	<b>25</b>	<b>1</b>	<b>1</b>	<b>34</b>	<b>5</b>	<b>0</b>	<b>0</b>

### Usuarios Santa Cruz

Departamento	Nombre	Total	Residencial	Comercial	Industrial	S.Sanitarios	Alumbrado	Riego Agr.	Oficial	Rural	Otros
Deseado	Municipalidad de Pico Truncado	5.053	4.119	523	0	0	1	0	0	0	410
	<b>Total Santa Cruz</b>	<b>5.053</b>	<b>4.119</b>	<b>523</b>	<b>0</b>	<b>0</b>	<b>1</b>	<b>0</b>	<b>0</b>	<b>0</b>	<b>410</b>

### Usuarios Santa Fe

Departamento	Nombre	Total	Residencial	Comercial	Industrial	S.Sanitarios	Alumbrado	Riego Agr.	Oficial	Rural	Otros
Belgrano	Coop de Armstrong	4.800	3.558	552	206	1	1	0	41	436	5
	Coop de Tortugas	1.050	799	94	35	0	1	0	12	106	3
Caseros	Coop de Arequito	105	0	0	0	0	0	0	0	105	0
	Coop de Bigand	2.376	1.879	337	9	1	1	0	4	145	0
	Coop de Chabasense	3.084	2.521	235	152	1	1	0	37	119	18
	Coop de Godeken	810	587	94	63	0	1	0	5	48	12
	Coop de Los Molinos	80	0	0	0	0	0	0	0	80	0
	Coop de San José de La Esquina	169	0	4	1	1	0	0	0	163	0
<b>Departamento</b>	<b>Nombre</b>	<b>Total</b>	<b>Residencial</b>	<b>Comercial</b>	<b>Industrial</b>	<b>S.Sanitarios</b>	<b>Alumbrado</b>	<b>Riego Agr.</b>	<b>Oficial</b>	<b>Rural</b>	<b>Otros</b>



## Informe del Sector Eléctrico - Cooperativas - Año 2005

Castellanos	Coop de Colonia Josefina	492	0	0	0	0	0	0	0	492	0
	Coop de Humberto Primero	138	0	0	0	0	0	0	0	138	0
	Coop de Tacural	1.817	678	123	0	0	1	0	0	1.015	0
Constitución	Coop de Cañada Rica	356	262	41	1	1	1	0	5	44	1
	Coop de General Gelly	314	248	53	2	0	1	0	0	10	0
	Coop de General Gelly ( rural)	38	0	0	0	0	0	0	0	38	0
Constitución	Coop de J. B. Molina	705	580	81	0	0	1	0	14	29	0
	Coop de Juncal	540	450	83	5	1	1	0	0	0	0
	Coop de Pavón Arriba	695	550	104	40	0	1	0	0	0	0
	Coop de Peyrano	18	0	0	0	0	0	0	0	18	0
	Coop de Santa Teresa	1.515	1.178	125	103	1	1	0	25	82	0
Garay	Coop de Helvecia	629	0	0	0	0	0	0	0	629	0
General López	Coop de Carmen	841	631	80	27	0	1	0	6	86	10
	Coop de Chovet	1.279	844	125	15	1	1	0	12	260	21
	Coop de Elortondo	2.749	2.153	290	93	1	1	0	10	194	7
	Coop de Hugues	1.907	1.512	274	16	1	1	0	11	91	1
	Coop de María Teresa	1.567	1.248	154	9	1	1	0	20	130	4
	Coop de Murphy	1.378	1.072	163	7	1	1	0	1	132	1
	Coop de Rufino	8.118	6.578	1.123	84	1	1	0	38	254	39
	Coop de San Eduardo	444	378	52	0	0	1	0	13	0	0
	Coop de San Gregorio	2.694	2.024	253	134	18	16	0	18	224	7
	Coop de Sancti Spiritu	940	745	85	39	0	1	0	7	55	8
	Coop de Venado Tuerto	29.519	23.994	3.888	1.198	1	1	0	258	0	179
	Coop de Villa Cañas	4.166	3.330	535	24	1	1	0	51	169	55
	Coop de Wheelwright	2.639	1.990	348	131	1	1	0	47	115	6
	Coop El Chingolo (Teodelina)	141	0	0	0	0	0	0	0	141	0
Municipal de Christophersen	197	195	0	0	0	1	0	1	0	0	
General Obligado	Coop Agrícola Rio Tapenaga Algodonera L.	39	38	0	0	0	0	0	1	0	0
	Coop de Avellaneda	6.824	5.621	357	299	1	1	8	42	495	0
	Coop de El Araza	218	151	9	5	0	1	0	0	52	0
	Coop de Las Toscas	195	0	0	0	0	0	0	0	195	0
Iriondo	Coop de Cañada de Gomez	866	0	0	6	1	1	0	19	839	0
	Coop de Serodino Ltda.	62	0	0	0	0	0	0	0	62	0
Las Colonias	Comuna de San Carlos Norte	322	306	0	5	0	1	0	4	0	6
	Coop de Sa Pereyra	703	479	98	7	1	1	0	5	98	14
<b>Departamento</b>	<b>Nombre</b>	<b>Total</b>	<b>Residencial</b>	<b>Comercial</b>	<b>Industrial</b>	<b>S.Sanitarios</b>	<b>Alumbrado</b>	<b>Riego Agr.</b>	<b>Oficial</b>	<b>Rural</b>	<b>Otros</b>

## Informe del Sector Eléctrico - Cooperativas - Año 2005

Rosario	Comuna de Arminda	163	109	32	7	0	1	0	1	7	6
	Coop de Acebal	1.978	1.602	191	143	1	1	0	13	27	0
	Coop de Ibarlucea	509	482	10	0	0	1	0	14	0	2
	Coop de Pueblo Esther	3.398	3.163	173	19	0	1	10	31	0	1
	Coop de Soldini	1.086	772	120	14	0	1	50	23	106	0
	Coop de Villa Amelia	393	321	19	52	0	1	0	0	0	0
Rosario	Coop de Villa Gdor. Galvez	17.523	15.535	1.014	749	1	1	0	176	47	0
San Cristóbal	Coop de Rivadavia (S. del Estero)	54	0	0	0	0	0	0	0	54	0
San Javier	Coop de Romang	784	265	37	8	1	1	0	10	454	8
San Jeronimo	Coop de Centeno	1.183	1.006	131	27	1	1	0	17	0	0
	Coop de Galvez	7.737	6.435	687	236	1	1	0	163	214	0
	Coop de Lopez	593	432	52	33	0	1	0	12	63	0
San Justo	Coop de La Criolla	353	0	0	0	0	0	0	0	353	0
	Coop de Vera y Pintado y La Camila	350	0	0	0	0	0	0	0	350	0
San Lorenzo	Coop de Carcarañá	187	0	0	0	0	0	0	0	187	0
	Coop de Fuentes	1.367	1.044	100	148	0	1	0	33	41	0
	Coop de Villa Mugueta	1.083	860	118	53	0	1	0	0	36	15
San Martín	Coop de Colonia Belgrano	514	397	57	19	0	1	0	6	34	0
Vera	Coop de Calchaquí	129	0	0	0	0	0	0	0	129	0
	Coop de Margarita	175	0	0	0	0	0	0	0	175	0
<b>Total Santa Fe</b>		<b>127.098</b>	<b>99.002</b>	<b>12.501</b>	<b>4.224</b>	<b>42</b>	<b>60</b>	<b>68</b>	<b>1.206</b>	<b>9.566</b>	<b>429</b>

### Usuarios

#### Santiago del Estero

Departamento	Nombre	Total	Residencial	Comercial	Industrial	S.Sanitarios	Alumbrado	Riego Agr.	Oficial	Rural	Otros
Rivadavia	Coop de Rivadavia	432	0	0	0	0	0	0	26	406	0
<b>Total Santiago del Estero</b>		<b>432</b>	<b>0</b>	<b>0</b>	<b>0</b>	<b>0</b>	<b>0</b>	<b>0</b>	<b>26</b>	<b>406</b>	<b>0</b>

### Usuarios

#### Tierra del Fuego

Departamento	Nombre	Total	Residencial	Comercial	Industrial	S.Sanitarios	Alumbrado	Riego Agr.	Oficial	Rural	Otros
Río Grande	Coop de Río Grande	17.388	14.826	2.171	114	0	1	0	276	0	0
<b>Total Tierra del Fuego</b>		<b>17.388</b>	<b>14.826</b>	<b>2.171</b>	<b>114</b>	<b>0</b>	<b>1</b>	<b>0</b>	<b>276</b>	<b>0</b>	<b>0</b>

### Usuarios

## Informe del Sector Eléctrico - Cooperativas - Año 2005

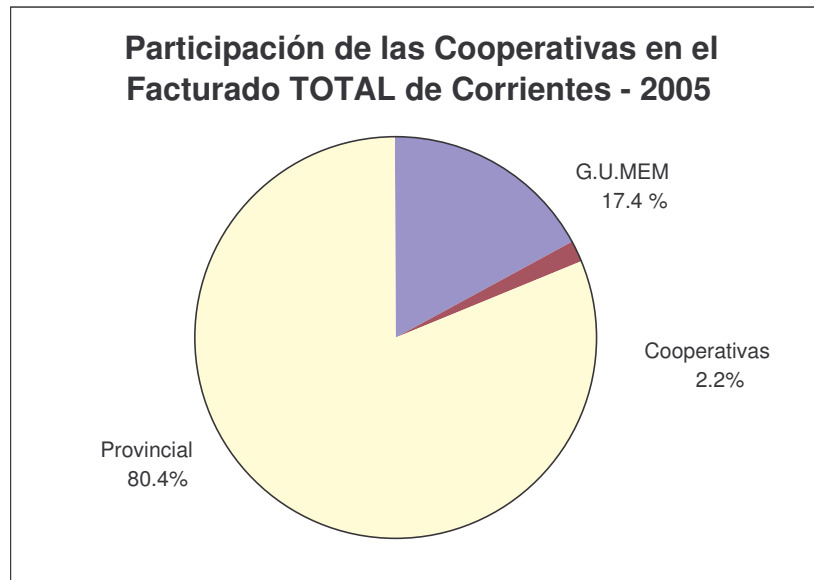
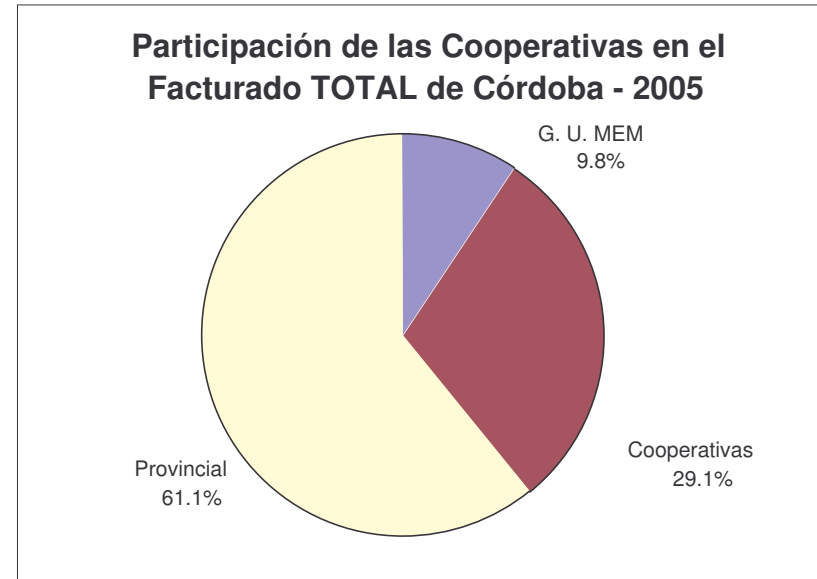
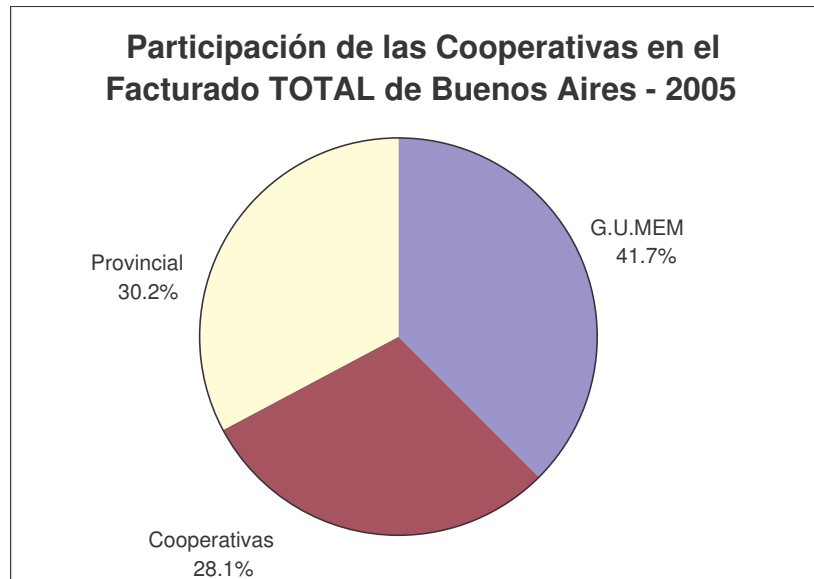
### Total cooperativas del País

	Total	Residencial	Comercial	Industrial	S.Sanitarios	Alumbrado	Riego Agr.	Oficial	Rural	Otros
Total Usuarios Cooperativas del País	1.924.587	1.573.469	189.764	23.058	266	563	3.504	18.568	109.530	5.865

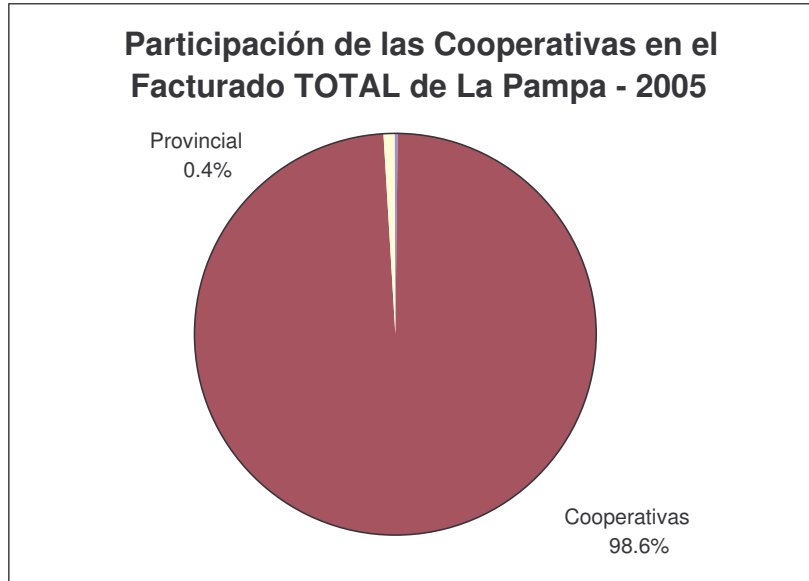
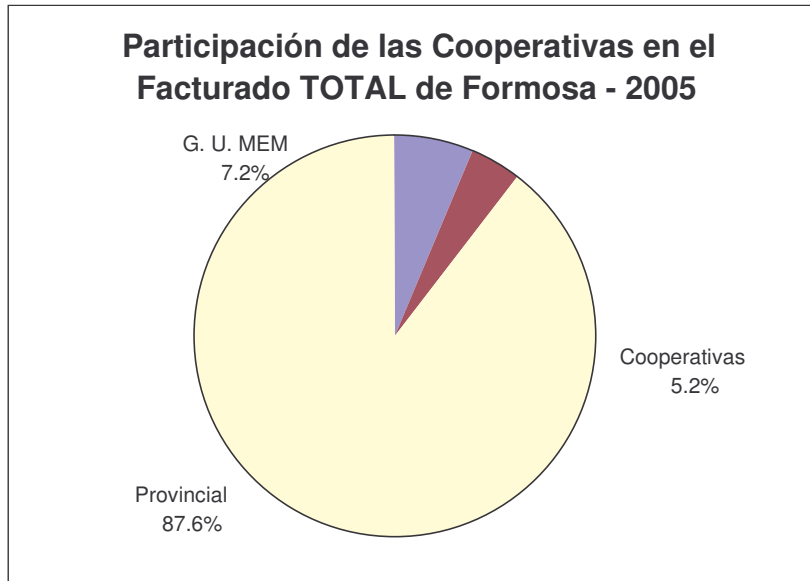
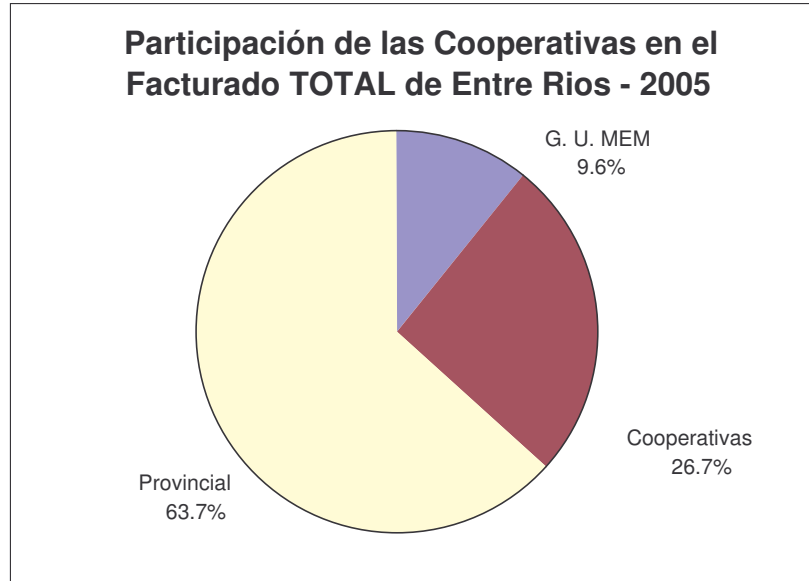
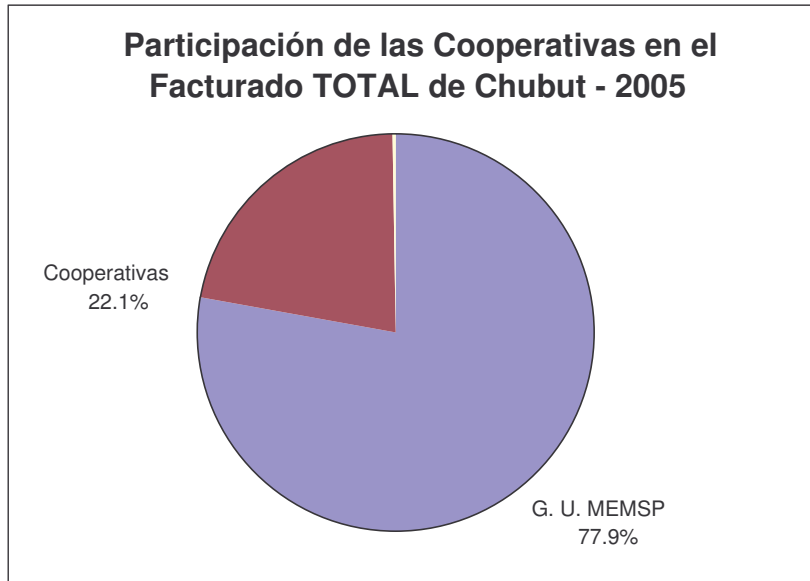
## **PARTICIPACION DE LAS COOPERATIVAS EN EL SERVICIO DE DISTRIBUCION DE ENERGIA ELECTRICA**

**Año 2005**

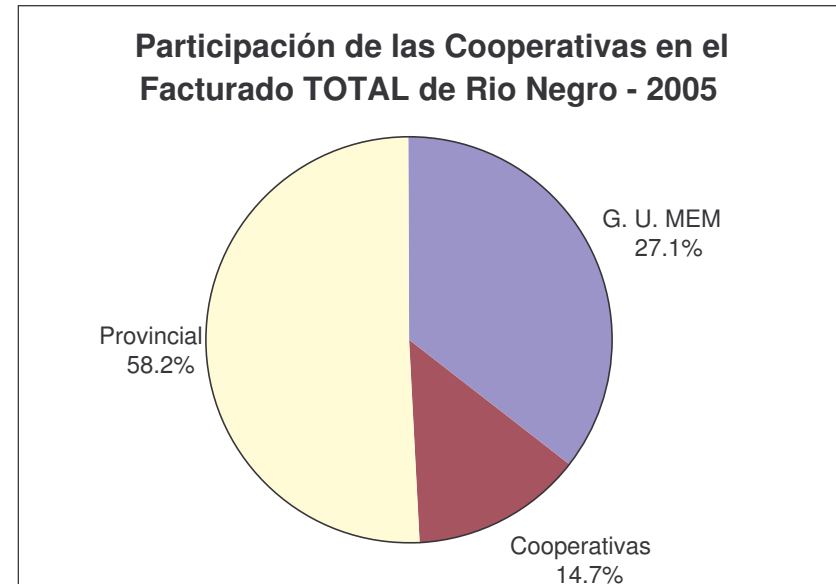
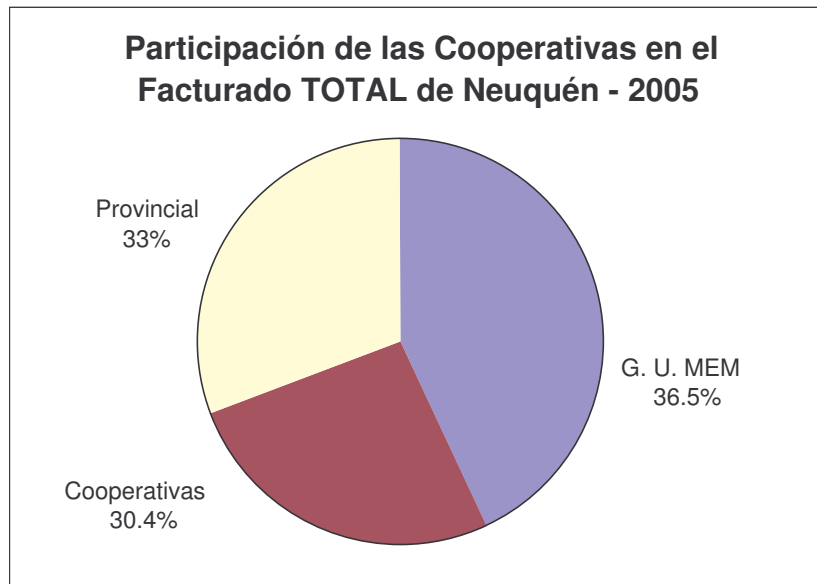
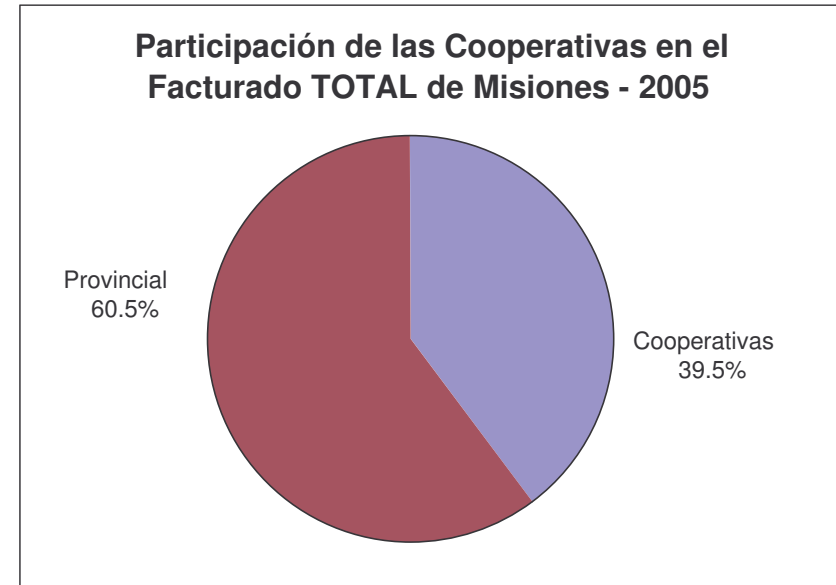
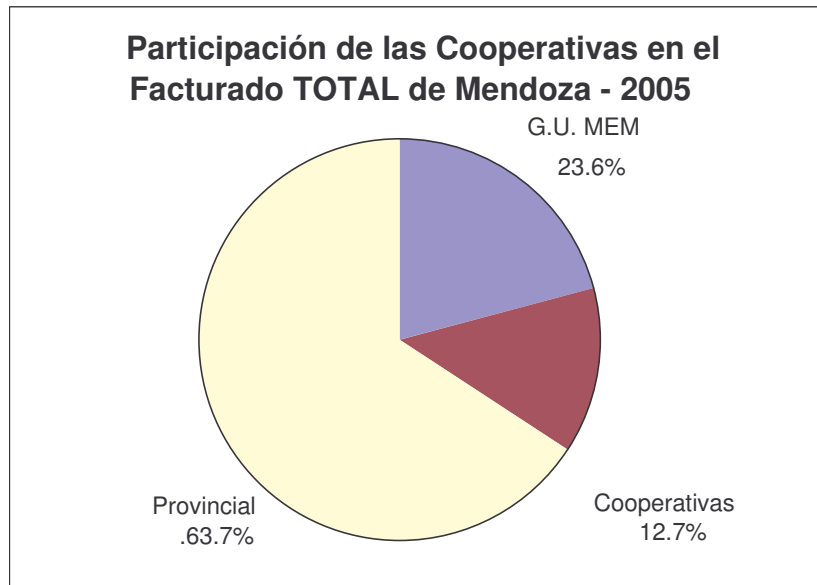
**PARTICIPACIÓN DE LAS COOPERATIVAS EN EL SERVICIO DE DISTRIBUCIÓN DE ENERGÍA ELÉCTRICA  
GRÁFICOS POR JURISDICCIÓN Y PARA EL TOTAL DEL PAÍS**



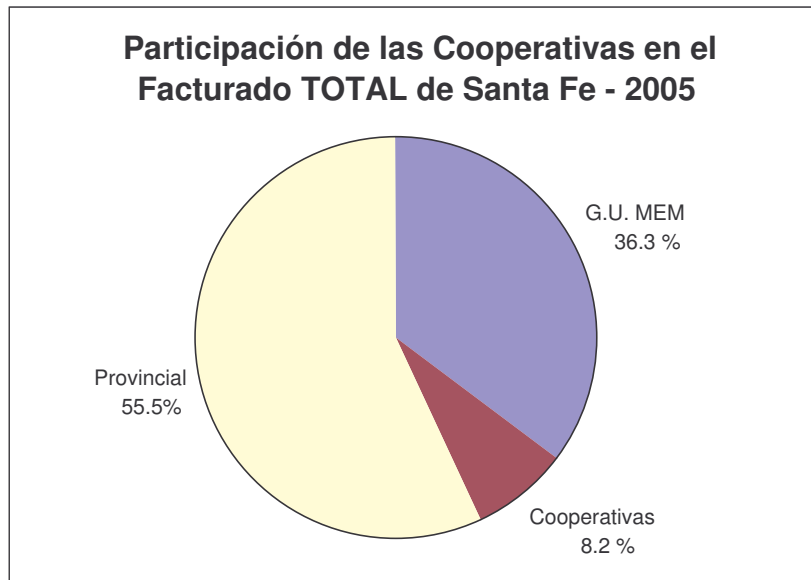
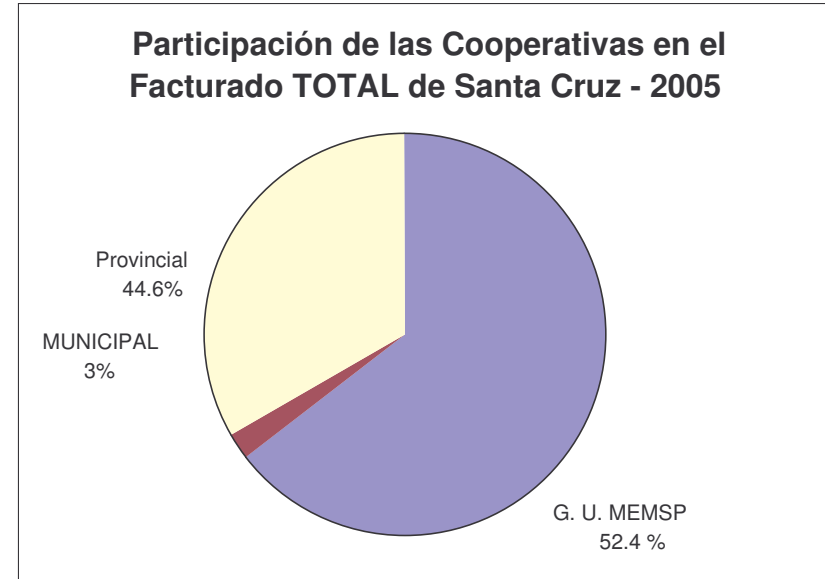
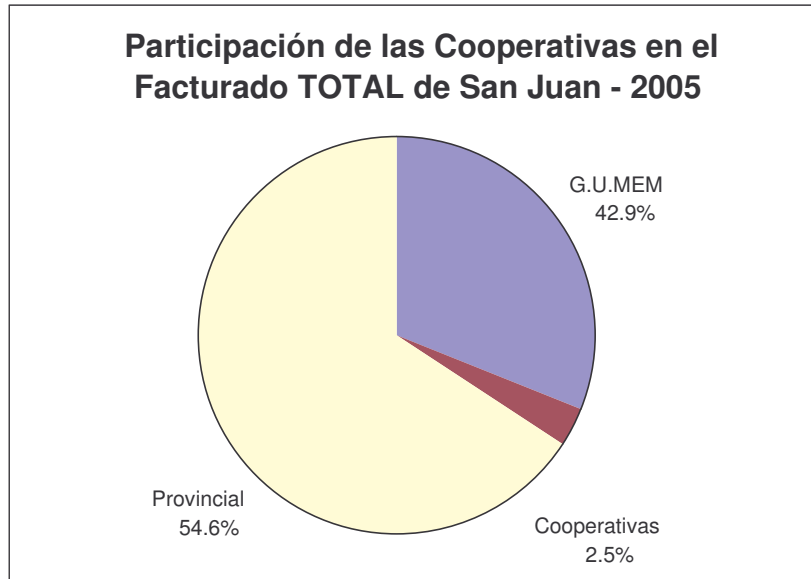
**PARTICIPACIÓN DE LAS COOPERATIVAS EN EL SERVICIO DE DISTRIBUCIÓN DE ENERGÍA ELÉCTRICA.  
GRÁFICOS POR JURISDICCIÓN Y PARA EL TOTAL DEL PAÍS**



**PARTICIPACIÓN DE LAS COOPERATIVAS EN EL SERVICIO DE DISTRIBUCIÓN DE ENERGÍA ELÉCTRICA.  
GRÁFICOS POR JURISDICCIÓN Y PARA EL TOTAL DEL PAÍS**

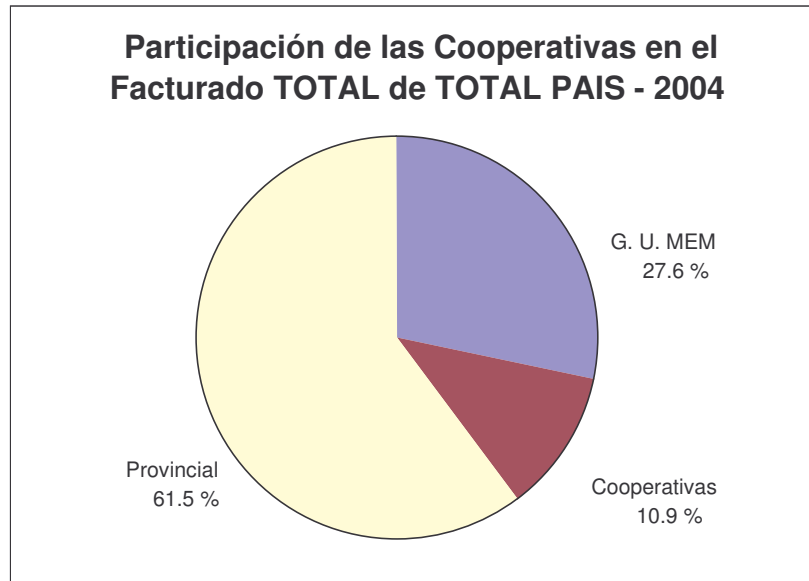


**PARTICIPACIÓN DE LAS COOPERATIVAS EN EL SERVICIO DE DISTRIBUCIÓN DE ENERGÍA ELÉCTRICA.  
GRÁFICOS POR JURISDICCIÓN Y PARA EL TOTAL DEL PAÍS**





**PARTICIPACIÓN DE LAS COOPERATIVAS EN EL SERVICIO DE DISTRIBUCIÓN DE ENERGÍA ELÉCTRICA.  
GRÁFICOS POR JURISDICCIÓN Y PARA EL TOTAL DEL PAÍS**



## **EVOLUCION DEL FACTURADO A USUARIO FINAL DE LAS COOPERATIVAS Y OTROS PRESTADORES**

**PERIODO 1991 - 2005**

**EVOLUCION DEL FACTURADO A USUARIO FINAL DE LAS COOPERATIVAS Y OTROS PRESTADORES, PERIODO 1991- 2005  
VALORES EN MWh**

AÑO	Residencial	Comercial	Industrial	E.Rural	Otros	TOTAL	Crecimiento
1991	1.449.458	497.153	1.370.063	237.52	716.169	4.270.363	
1992	1.588.437	549.145	1.415.589	239.848	730.156	4.523.175	5,92%
1993	1.698.429	592.107	1.437.437	252.816	761.314	4.742.103	4,84%
1994	1.845.302	724.779	1.481.307	281.966	798.432	5.131.786	8,22%
1995	1.916.730	707.991	1.606.978	298.451	799.174	5.329.324	3,85%
1996	2.017.386	794.482	1.718.448	280.464	955.203	5.765.983	8,19%
1997	2.092.412	827.321	1.920.326	392.31	907.459	6.139.828	6,48%
1998	2.201.323	886.278	1.840.616	429.818	1.043.678	6.401.713	4,27%
1999	2.361.104	1.006.401	1.943.944	399.27	1.072.181	6.782.900	5,95%
2000	2.419.912	1.063.361	2.140.445	430.982	990.088	7.044.788	3,86%
2001	2.487.785	1.211.482	2.166.263	431.78	1.011.427	7.308.737	3,75%
2002	2.452.048	1.128.615	2.225.838	438.892	1.013.470	7.258.863	-0,68%
2003	2.544.427	1.211.369	2.396.336	453.446	1.123.667	7.729.245	6,48%
2004	2.703.133	1.384.218	2.692.524	483.571	1.171.985	8.435.431	9,14%
2005	2,889,262	1,516,581	2,648,116	532,807	1,216,798	8,803,565	4,36%

**DETALLE DE POTENCIA INSTALADA Y GENERACION A DICIEMBRE DE 2005**

**POTENCIA NOMINAL INSTALADA 2005 – LISTADO DE CENTRALES POR JURISDICCION BUENOS AIRES**

Propietario	Central	Tipo Gen.	Mercado	Num. Máq.	Pot. Nom. kW	Generación MWh	GN (1000 m3)	FO (ton)	GO (ton)	Carbón (ton)	ULE (kg)
COOPERATIVA	BALNEARIO RETA	DI	INOMEM	1	600	87	0	0	16	0	0
	CLAROMECO	DI	INOMEM	3	1.780	62	0	0	21	0	0
		EO	INOMEM	1	750	1.866	0	0	0	0	0
	DARREGUEIRA	EO	INOMEM	1	750	1.330	0	0	0	0	0
	INDIO RICO	DI	INOMEM	3	362	52	0	0	17	0	0
	MAYOR BURATOVICH	DI	INOMEM	2	820	0	0	0	0	0	0
		EO	INOMEM	2	1.200	0	0	0	0	0	0
	PEDRO LURO	DI	INOMEM	3	1.216	0	0	0	0	0	0
	PUNTA ALTA - CENTENARIO	EO	INOMEM	3	1.800	4.535	0	0	0	0	0
	PUNTA ALTA - PEHUEN CO	EO	INOMEM	1	400	703	0	0	0	0	0
	TANDIL - CRETAL	EO	INOMEM	2	800	1.731	0	0	0	0	0
ORENSE	DI	INOMEM	6	1.488	0	0	0	9	0	0	
Total general				28	11.966	10.366	0	0	63	0	0

**POTENCIA NOMINAL INSTALADA 2005 – LISTADO DE CENTRALES POR JURISDICCION CHUBUT**

Propietario	Central	Tipo Gen.	Mercado	Num. Máq.	Pot. Nom. kW	Generación MWh	GN (1000 m3)	FO (ton)	GO (ton)	ULE (kg)	U.Nat. (kg)
COOPERATIVA	COMODORO RIVADAVIA (CERRO NEGRO)	DI	INOMEMSP	4	5.000	0	0	0	0	0	0
	COMODORO RIVADAVIA (PLAYA SUD)	DI	INOMEMSP	3	9.000	0	0	0	5	0	0
	COMODORO RIVADAVIA (SARMIENTO)	DI	INOMEMSP	3	1.605	0	0	0	0	0	0
	RADA TILLY	EO	INOMEMSP	1	400	1.356	0	0	0	0	0
	COM. RIVADAVIA - ANTONIO MORAN	EO	INOMEMSP	24	16.560	50.640	0	0	0	0	0
	COM. RIVADAVIA - PECORSA - Co. ARENALES	EO	INOMEMSP	2	500	759	0	0	0	0	0
Total general				37	33.065	52.755	0	0	5	0	0

**POTENCIA NOMINAL INSTALADA 2005 – LISTADO DE CENTRALES POR JURISDICCION CORDOBA**

Propietario	Central	Tipo Gen.	Mercado	Num. Máq.	Pot. Nom. kW	Generación MWh	GN (1000 m3)	FO (ton)	GO (ton)	ULE (kg)	U.Nat. (kg)
COOPERATIVA	ALPA CORRAL	DI	INOMEM	1	320	0	0	0	0	0	0
Total general				1	320	0	0	0	0	0	0

## Informe del Sector Eléctrico - Cooperativas - Año 2005

### POTENCIA NOMINAL INSTALADA 2005 – LISTADO DE CENTRALES POR JURISDICCION ENTRE RIOS

Propietario	Central	Tipo Gen.	Mercado	Num. Máq.	Pot. Nom. kW	Generación MWh	GN (1000 m3)	FO (ton)	GO (ton)	ULE (kg)	U.Nat. (kg)
COOPERATIVA	LA PAZ	DI	INOMEM	10	5.895	0	0	0	0	0	0
Total general				10	5.895	0	0	0	1	0	0

### POTENCIA NOMINAL INSTALADA 2005 – LISTADO DE CENTRALES POR JURISDICCION LA PAMPA

Propietario	Central	Tipo Gen.	Mercado	Num. Máq.	Pot. Nom. kW	Generación MWh	GN (1000 m3)	FO (ton)	GO (ton)	ULE (kg)	U.Nat. (kg)
COOPERATIVA	GENERAL ACHA	EO	INOMEM	2	1.800	3.665	0	0	0	0	0
Total general				2	1.800	3.665	0	0	0	0	0

### POTENCIA NOMINAL INSTALADA 2005 – LISTADO DE CENTRALES POR JURISDICCION MISIONES

Propietario	Central	Tipo Gen.	Mercado	Num. Máq.	Pot. Nom. kW	Generación MWh	GN (1000 m3)	FO (ton)	GO (ton)	ULE (kg)	U.Nat. (kg)
COOP.2 DE MAYO	SALTITO I	HI	INOMEM	2	640	1.510	0	0	0	0	0
	SALTITO II	HI	INOMEM	2	640	1.646	0	0	0	0	0
Total general				4	1.280	3.156	0	0	0	0	0

### POTENCIA NOMINAL INSTALADA 2005 – LISTADO DE CENTRALES POR JURISDICCION NEUQUEN

Propietario	Central	Tipo Gen.	Mercado	Num. Máq.	Pot. Nom. kW	Generación MWh	GN (1000 m3)	FO (ton)	GO (ton)	ULE (kg)	U.Nat. (kg)
COOPERATIVA	CUTRAL CO (COPELCO) - MEULEN	EO	INOMEM	1	400	835	0	0	0	0	0
Total general				1	400	835	0	0	0	0	0

## Informe del Sector Eléctrico - Cooperativas - Año 2005

### POTENCIA NOMINAL INSTALADA 2005 – LISTADO DE CENTRALES POR JURISDICCION RIO NEGRO

Propietario	Central	Tipo Gen.	Mercado	Num. Máq.	Pot. Nom. kW	Generación MWh	GN (1000 m3)	FO (ton)	GO (ton)	ULE (kg)	U.Nat. (kg)
COOPERATIVA	BARILOCHE (EMILIO FREY)	HI	INOMEM	2	1.600	6.288	0	0	0	0	0
	BARILOCHE (ING°PECHON)	DI	INOMEM	3	5.092	102	0	0	25	0	0
		TG	INOMEM	3	8.920	183	91	0	4	0	0
	BARILOCHE (PUERTO MORENO)	DI	INOMEM	3	5.376	121	0	0	31	0	0
		HI	INOMEM	2	360	0	0	0	0	0	0
	BARILOCHE (Htal Zonal)	DI	INOMEM	1	103	0	0	0	0	0	0
Total general				14	21.451	6.694	91	0	60	0	0

### POTENCIA NOMINAL INSTALADA 2005 – LISTADO DE CENTRALES POR JURISDICCION SAN JUAN

Propietario	Central	Tipo Gen.	Mercado	Num. Máq.	Pot. Nom. kW	Generación MWh	GN (1000 m3)	FO (ton)	GO (ton)	ULE (kg)	U.Nat. (kg)
COOPERATIVA	CAUCETE (BERMEJO)	DI	AISLADO	1	100	193	0	0	54	0	0
	CAUCETE (MARAYES)	DI	AISLADO	1	40	51	0	0	19	0	0
	CAUCETE (MOGOTE LOS CORRALITOS)	DI	AISLADO	1	32	11	0	0	8	0	0
Total general				3	172	255	0	0	81	0	0

### POTENCIA NOMINAL INSTALADA 2005 – LISTADO DE CENTRALES POR JURISDICCION SANTA CRUZ

Propietario	Central	Tipo Gen.	Mercado	Num. Máq.	Pot. Nom. kW	Generación MWh	GN (1000 m3)	FO (ton)	GO (ton)	ULE (kg)	U.Nat. (kg)
MUNICIPAL	PICO TRUNCADO - JORGE ROMANUTTI	EO	INOMEMSP	4	2.400	7.961	0	0	0	0	0
Total general				4	2.400	7.961	0	0	0	0	0

### POTENCIA NOMINAL INSTALADA 2005 – LISTADO DE CENTRALES POR JURISDICCION SANTA FE

Propietario	Central	Tipo Gen.	Mercado	Num. Máq.	Pot. Nom. kW	Generación MWh	GN (1000 m3)	FO (ton)	GO (ton)	ULE (kg)	U.Nat. (kg)
COOPERATIVA	SAN GREGORIO	DI	INOMEM	3	1.158	0	0	0	0	0	0
	VENADO TUERTO	DI	INOMEM	10	19.305	147	0	0	44	0	0
		TG	INOMEM	2	7.500	39	14	0	0	0	0
Total general				15	27.963	186	14	0	44	0	0

**POTENCIA NOMINAL INSTALADA 2005 – LISTADO DE CENTRALES POR JURISDICCION  
TIERRA DEL FUEGO**

Propietario	Central	Tipo Gen.	Mercado	Num. Máq.	Pot. Nom. kW	Generación MWh	GN (1000 m3)	FO (ton)	GO (ton)	ULE (kg)	U.Nat. (kg)
COOPERATIVA	RIO GRANDE	DI	AISLADO	3	2.720	0	0	0	0	0	0
Total general		TG	AISLADO	3	57.160	169.837	67.616	0	0	0	0
				6	59.880	169.837	67.616	0	0	0	0

## **ANEXO I**

# **LISTADO DE COOPERATIVAS Y OTROS PRESTADORES DE SERVICIO ELECTRICO**

**(Valores a Diciembre de 2005)**



# Informe del Sector Eléctrico - Cooperativas - Año 2005

Buenos Aires	MWh	Usuarios
Coop de 17 de Agosto	939	331
Coop de 25 de Mayo Sur	3.069	877
Coop de 9 de julio. Mariano Moreno	53.289	15.911
Coop de Adolfo Alsina Ltda.	2.429	331
Coop de Agustín Roca Ltda.	1.908	591
Coop de Agustina	1.481	273
Coop de Algarrobo (J. Couste)	2.464	924
Coop de Altamirano (Brandsen)	604	184
Coop de Ameghino	10.151	2.902
Coop de Antonio Carboni	11.417	3.026
Coop de Arenaza	9.646	652
Coop de Arroyo Dulce	2.749	841
Coop de Ascasubi	2.336	877
Coop de Ayerza	657	227
Coop de Azcuenaga	936	261
Coop de Azopardo	501	160
Coop de Azul	98.228	24.691
Coop de B. Juarez	21.497	6.112
Coop de Bahia San Blás	1.909	588
Coop de Baigorrita	2.599	904
Coop de Balcarce	56.210	17.260
Coop de Banderalo	2.067	597
Coop de Barker	3.970	1.377
Coop de Bayauca	1.453	419
Coop de Bolivar	35.762	12.627
Coop de Bordenave	1.458	569
Coop de Bragado	7.113	2.432
Coop de Brandsen. Electr. Rural Ltda.	8.352	1.469
Coop de Cabildo	6.606	1.222
Coop de Camet	12.194	1.833
Coop de Cañada Seca	1.411	403
Coop de Carlos Salas La Pradera	301	159
Coop de Carlos Tejedor	7.849	2.377
Coop de Carmen de Areco	20.276	5.416
Coop de Castelli	10.943	3.046
Coop de Chacabuco	72.059	18.855
Coop de Charlone	4.756	757
Coop de Chasico	770	256

	MWh	Usuarios
Coop de Claromecó	3.828	3.209
Coop de Cnel. Dorrego	15.696	4.969
Coop de Colón	32.331	9.353
Coop de Colonia La Merced	1.083	154
Coop de Colonia Laguna de los Padres	7.814	660
Coop de Colonia Los Alfareos	1.661	391
Coop de Colonia Sere	980	383
Coop de Copetonas	1.067	484
Coop de Coronel Granada	3.116	656
Coop de Coronel Mom	2.323	599
Coop de Coronel Pringles	22.156	99.158
Coop de Coronel Seguí	422	158
Coop de Cucullú	3.265	463
Coop de Curarú	1.344	282
Coop de Daireaux	4.972	1.530
Coop de Darregueira	7.486	2.990
Coop de De La Garma	3.724	1.134
Coop de Dudignac	3.148	1.325
Coop de Dufaur	740	262
Coop de Egaña	700	276
Coop de El Dorado	4.115	553
Coop de El Perdido - Jose A. Guisasola	1.160	436
Coop de El Socorro	2.307	638
Coop de El Triunfo	2.200	845
Coop de Emilio Bunge	7.446	928
Coop de Escobar Norte	16.132	1.619
Coop de Espartillar	1.959	701
Coop de Facundo Quiuroga	3.545	988
Coop de Felipe Sola	1.051	469
Coop de Ferré	3.794	1.034
Coop de Fortín Olavarria	1.795	559
Coop de Fortín Tiburcio	717	242
Coop de Franklin	994	228
Coop de French	2.447	642
Coop de Gahan	1.746	347
Coop de Gdor. Ugarte	957	282
Coop de General Lamadrid	832	276
Coop de General Las Heras	2.724	256

	MWh	Usuarios
Coop de General Madariaga	18.901	6.516
Coop de General Pirán	3.937	1.175
Coop de General Rojo	2.707	964
Coop de General Viamonte	16.140	6.074
Coop de Germania	2.810	781
Coop de Gonzalez Moreno	2.045	714
Coop de Gorostiaga	1.044	251
Coop de Goyena	2.077	452
Coop de Guerrico	2.082	412
Coop de Huanguelen	7.265	2.643
Coop de Indio Rico	1.035	540
Coop de Inés Indart	1.301	516
Coop de Iriarte	1.364	380
Coop de J. Pradere	288	162
Coop de Jeppener	3.280	867
Coop de Juan Fernandez	4.142	1.657
Coop de Junin - La Agraria	667	147
Coop de La Angelita	863	263
Coop de La Colina	1.300	406
Coop de La Dulce	3.164	991
Coop de La Emilia	2.624	
Coop de La Luisa	780	175
Coop de La Niña	1.326	331
Coop de La Violeta	2.069	583
Coop de Laplacette	309	94
Coop de Las Flores	22.117	9.095
Coop de Las Martinetas	650	165
Coop de Las Toscas	1.037	285
Coop de Lezama	6.058	2.177
Coop de Lujan	256.897	35.527
Coop de Maipú	12.133	3.913
Coop de Manuel Ocampo	2.144	494
Coop de Mar Chiquita (Arbolito)	10.908	4.238
Coop de Mar de Ajo	39.072	19.532
Coop de Mar del Plata	13.803	4.583
Coop de Mar del Sud	1.134	782
Coop de Mariano Alfonso	1.924	531
Coop de Mariano Benitez	462	135

# Informe del Sector Eléctrico - Cooperativas - Año 2005

Buenos Aires	MWh	Usuarios
Coop de Martinez de Hoz	2.004	559
Coop de Mayor Buratovich	5.460	2.119
Coop de Mechongue	1.841	657
Coop de Mercedes Julio Levin de Agote	7.831	1.549
Coop de Monte	34.619	7.076
Coop de Monte Hermoso	12.525	8.300
Coop de Moquehua	2.780	1.039
Coop de Morse	1.771	558
Coop de N. Otamendi - DIONISIA	12.444	2.461
Coop de Navarro COPESNA	23.892	5.829
Coop de Necochea "Sebastian de Maria"	144.246	36.295
Coop de Norberto de la Riestra	5.856	2.402
Coop de Olascoaga	269	80
Coop de Olavarría	153.967	40.117
Coop de Orense	2.817	1.292
Coop de Oriente Ltda.	2.139	955
Coop de Parada Robles	19.842	4.543
Coop de Pasteur	2.851	1.005
Coop de Pearson	387	136
Coop de Pedernales	2.057	885
Coop de Pedro Luro	9.905	2.978
Coop de Pehuajó	40.511	16.060
Coop de Pergamino	151.496	33.467
Coop de Piedritas	4.023	972
Coop de Pigüe	21.633	6.915
Coop de Pinamar (de Agua y Luz)	68.874	22.598
Coop de Pinzón	915	268
Coop de Pipinas	2.834	733
Coop de Pirovano	2.045	789
Coop de Pla	835	160
Coop de Provision p/ P. Forestales	984	244
Coop de Puan	13.050	2.708
Coop de Punta Alta	108.563	21.363
Coop de Punta Indio	893	798
Coop de Quenuma	1.315	386
Coop de Ramallo	14.838	4.778
Coop de Rancagua	1.441	338
Coop de Ranchos	15.796	4.838

	MWh	Usuarios
Coop de Rivadavia	16.227	4.612
Coop de Rivera	4.595	1.641
Coop de Roberts	4.391	1.458
Coop de Rojas	54.317	9.439
Coop de Roosevelt	642	249
Coop de Rufino (Santa Fe)	136	7
Coop de S. de la Ventana	4.235	1.590
Coop de Saladillo	41.152	12.009
Coop de Saldungaray	2.395	738
Coop de Salto	51.580	10.552
Coop de San A. de Areco	37.504	8.375
Coop de San Bernardo	28.400	19.051
Coop de San Cayetano	15.679	4.219
Coop de San Emilio	474	156
Coop de San Francisco de Bellocq	1.206	349
Coop de San Germán	320	118
Coop de San Jorge	372	164
Coop de San Jose	4.668	2.283
Coop de San Manuel	4.714	1.072
Coop de San Miguel Arcangel	921	439
Coop de San Pedro	113.407	20.425
Coop de San Sebastián Ltda. (Chivilcoy)	2.026	556
Coop de Sansinena	673	261
Coop de Santa Eleodora	1.181	230
Coop de Santa Regina	956	327
Coop de Stroeder	384	113
Coop de Suipacha	2.395	422
Coop de Tandil (Usina Pop. y Municipal)	181.885	43.901
Coop de Tandil( Rural) Ltda	14.229	2.284
Coop de Timote	932	359
Coop de Todd	1.446	343
Coop de Tornquist	11.692	3.793
Coop de Trenque Lauquén	94.293	17.181
Coop de Tres Algarrobos	6.453	1.489
Coop de Tres Arroyos	80.017	20.150
Coop de Urdampilleta	2.524	1.389
Coop de Urquiza	3.766	733
Coop de Villa Gesell	68.012	25.958

	MWh	Usuarios
Coop de Villa Iris	2.538	1.170
Coop de Villa Lia Ltda.	2.794	535
Coop de Villa Maza	5.204	983
Coop de Villa Ruiz	586	236
Coop de Villa Saboya	1.075	229
Coop de Villa Sauze	508	227
Coop de Viña	918	285
Coop de Z. Norte Casares Ltda.	3.512	639
Coop de Zárate	282.850	28.293
Coop de Zavalía	733	241
Coop El Chingolo (Santa Fe)	1.254	227

Chaco	MWh	Usuarios
Coop Agrícola Rio Tapenaga Alg.(St. Fe).	670	302
Coop Agrícola Toba Algodonera Ltda.	999	356
Coop Agrícola Villa Angela	1.553	789
Coop Agrop. Charata Ltda.	1.146	367
Coop Agrop. La Defensa Ltda.	562	273
Coop Agrop. La Unión	4.916	2.125
Coop Agrop. Las Breñas Ltda.	1.229	484
Coop Agrop. Machagai Ltda.	850	259
Coop Agrop. Santa Sylvina	1.001	387
Coop Agrop. y Elect. Rural La Federación	1.216	305
Coop de 2 de Abril	303	120
Coop de Charata de agua, ser. y viv. Ltd	790	318
Coop de Coronel Du Graty	233	113
Coop de Elect. Electrurural Ltda.	662	314
Coop de Elect. Rural Las Colonias Ltda.	524	476
Coop de Elect. Rural Tres Palmas Ltda.	382	320
Coop de Provisión Norte Chaqueño Ltda.	1.220	746
Coop Energetica Maipú Ltda.	833	632

Chubut	MWh	Usuarios
Coop de Aldea Beleiro Lda	417	108
Coop de Buen Pasto	78	57
Coop de Camarones Ida	1.424	426
Coop de Comodoro Rivadavia	372.629	47.667
Coop de Corcovado	1.921	801

# Informe del Sector Eléctrico - Cooperativas - Año 2005

Chubut	MWh	Usuarios
Coop de Cushamen	513	198
Coop de Diadema Argentina	1.443	406
Coop de Dolavon	6.919	1.382
Coop de El Maiten	2.835	1.098
Coop de Esquel "16 de Octubre"	43.154	11.654
Coop de Facundo	133	79
Coop de Gaiman	9.651	1.932
Coop de Gan Gan	695	222
Coop de Gastre	604	162
Coop de Gualjaina	463	218
Coop de Lago Blanco	237	88
Coop de Las Plumas	577	177
Coop de Paso de Indios	1.109	405
Coop de Puerto Madryn	123.843	18.209
Coop de Puerto Piramides	1.374	155
Coop de Rawson	41.337	10.284
Coop de Ricardo Rojas	294	103
Coop de Río Mayo	3.215	934
Coop de Río Pico	1.092	432
Coop de Sarmiento	8.840	2.928
Coop de Tecka Luz y Fuerza	930	276
Coop de Tehuelches	2.963	1.211
Coop de Telsen	563	165
Coop de Trelew	192.002	29.705
Coop de Victor Antorena Lda	1.803	566

Cordoba	MWh	Usuarios
Coop de Achiras	2.350	1.345
Coop de Adelia Maria	11.625	3.325
Coop de Agua De Oro	2.424	1.656
Coop de Alcira	7.103	2.573
Coop de Alejandro Ltda.	134	31
Coop de Alicia	6.164	1.424
Coop de Almafuerde	19.612	3.922
Coop de Alpa Corral	739	755
Coop de Alto Alegre	1.573	143
Coop de Altos de Chipion	3.103	755
Coop de Amboy	530	388

	MWh	Usuarios
Coop de Anisacate	3.720	1.956
Coop de Arias	3.080	250
Coop de Arroyito	29.738	7.959
Coop de Arroyo Algodón	4.715	463
Coop de Arroyo Cabral	5.425	1.166
Coop de Ascochinga	1.407	569
Coop de Ausonia	1.320	403
Coop de Ballesteros	1.407	93
Coop de Bengolea	1.685	485
Coop de Benjamin Gould	3.335	300
Coop de Berrotarán	10.873	2.822
Coop de Bouwer	1.466	273
Coop de Brinkmann	27.385	3.966
Coop de Bulnes	1.011	445
Coop de Calchin	5.558	1.004
Coop de Calchin Oeste	2.275	300
Coop de Camilo Aldao	6.377	2.007
Coop de Cañada de Luque	1.458	458
Coop de Canals	12.043	3.665
Coop de Carnerillo	5.642	860
Coop de Carrilobo	2.773	742
Coop de Cavanagh	1.535	573
Coop de Charras	4.274	470
Coop de Chazon	1.912	485
Coop de Chilbroste	711	264
Coop de Chucul	566	178
Coop de Colazo	4.386	595
Coop de Colonia Almada	1.243	246
Coop de Colonia Bismarck y C. Barge	2.029	382
Coop de Colonia Caroya y Jesus María	75.517	16.136
Coop de Colonia Marina	2.398	623
Coop de Colonia Prosperidad	2.535	449
Coop de Colonia San Bartolomé	2.910	578
Coop de Colonia Tirolesa	7.387	1.670
Coop de Coronel Baigorria	7.870	687
Coop de Coronel Moldes	12.675	3.628
Coop de Corralito	1.861	697
Coop de Costa Sacate	1.793	562

	MWh	Usuarios
Coop de Dalmacio Velez Sarfield	11.644	608
Coop de Dean Funes	16.834	7.190
Coop de Despeñaderos	6.281	2.088
Coop de Devoto	3.628	334
Coop de El Arañado	4.571	825
Coop de El Campillo	3.822	1.295
Coop de El Fortín	1.960	573
Coop de El Parador de la Montaña	116	32
Coop de El Tío	5.879	1.443
Coop de Elena	4.957	1.696
Coop de Embalse	10.726	2.948
Coop de Etruria	6.608	1.808
Coop de Freyre	22.016	2.623
Coop de G. Fotheringham	1.909	495
Coop de General Baldissera	3.410	873
Coop de General Cabrera	9.387	90
Coop de General Deheza	154.656	3.862
Coop de General Levalle	7.999	2.469
Coop de General Paz	3.348	698
Coop de General Roca	9.560	2.244
Coop de Guatimonzín	4.363	1.206
Coop de Hernando	14.521	5.317
Coop de Huanchillas	3.022	709
Coop de Huinca Renancó	18.275	3.660
Coop de Idiazabal	2.696	712
Coop de Inrville	5.387	1.883
Coop de Isla Verde	2.039	664
Coop de Italo	1.659	578
Coop de James Craik Ltda	582	43
Coop de Jovita	8.350	2.340
Coop de Justiniano Posse	14.922	3.456
Coop de La Cesira	3.669	614
Coop de La Cruz	1.206	766
Coop de La Cumbrecita	921	315
Coop de La Francia	5.593	1.568
Coop de La Granja	2.482	1.288
Coop de La Laguna	2.457	665
Coop de La Palestina	723	241

# Informe del Sector Eléctrico - Cooperativas - Año 2005

Cordoba	MWh	Usuarios
Coop de La Paquita	2.894	493
Coop de La Para	4.855	1.241
Coop de La Playosa	4.899	1.110
Coop de La Puerta	2.584	860
Coop de La Rancherita	115	78
Coop de La Serranita	407	221
Coop de La Tordilla	4.344	662
Coop de La Unión del Pueblo (Cintra)	2.203	614
Coop de Laborde	353	116
Coop de Laboulaye	30.111	8.825
Coop de Laguna Larga	11.018	2.927
Coop de Las Acequias	2.902	1.037
Coop de Las Arrias	1.279	881
Coop de Las Higueras	4.701	1.680
Coop de Las Junturas	3.153	688
Coop de Las Peñas	3.751	884
Coop de Las Perdices	5.420	1.897
Coop de Las Varas	2.529	523
Coop de Las Varillas	33.907	6.485
Coop de Las Vertientes	1.026	427
Coop de Leones	1.528	358
Coop de Los Chañaritos	945	144
Coop de Los Cisnes	4.640	530
Coop de Los Cóndores	3.099	1.143
Coop de Los Hornillos	942	595
Coop de Los Reartes	1.592	621
Coop de Los Zorros	1.703	340
Coop de Lozada	706	339
Coop de Luca	1.769	310
Coop de Luque	18.723	2.137
Coop de Luyaba	469	321
Coop de Manfredi	1.794	338
Coop de Marull	3.654	788
Coop de Matorrales	1.488	478
Coop de Mattaldi	2.168	741
Coop de Melo	1.526	530
Coop de Mina Clavero	17.026	6.109
Coop de Miramar	2.920	1.186

	MWh	Usuarios
Coop de Monte Buey	10.175	2.730
Coop de Monte Leña	1.588	331
Coop de Monte Ralo	523	209
Coop de Montecristo	9.604	3.454
Coop de Morrison	1.485	221
Coop de Morteros	45.341	4.330
Coop de Nono	3.323	1.461
Coop de Obispo Trejo	1.711	773
Coop de Olaeta	1.043	281
Coop de Oliva	16.026	5.385
Coop de Oncativo	17.840	5.409
Coop de Ordoñez	4.367	1.092
Coop de Pampayasta Norte	328	114
Coop de Pascanas	1.598	169
Coop de Pasco	2.068	580
Coop de Plaza San Francisco Ltda.	1.892	204
Coop de Porteña	8.730	2.392
Coop de Pozo del Molle	15.565	2.470
Coop de Pueblo Italiano	2.997	753
Coop de Quilino	4.017	2.218
Coop de Rafael Garcia	255	227
Coop de Reducción	1.485	559
Coop de Río de Los Sauces	501	447
Coop de Río Primero	10.559	2.679
Coop de Río Tercero	61.296	17.107
Coop de Sacanta	6.021	1.278
Coop de Salsacate	2.109	1.101
Coop de Sampacho	11.313	3.974
Coop de San Agustín	5.183	1.358
Coop de San Antonio de Litin	1.756	586
Coop de San Basilio	5.778	1.378
Coop de San Carlos Minas	1.224	813
Coop de San Francisco	1.892	204
Coop de San José de la Dormida	3.524	1.465
Coop de San Jose de la Quintana	265	172
Coop de San Marcos Sierras	1.516	870
Coop de San Marcos Sud	7.144	1.131
Coop de Santa Catalina (Holmberg)	3.787	1.516

	MWh	Usuarios
Coop de Santa Eufemia	5.513	1.001
Coop de Santa Mónica	1.499	310
Coop de Santa Rosa	10.976	3.306
Coop de Santa Rosa de Calamuchita	14.862	5.175
Coop de Sarmiento	1.401	718
Coop de Saturnino Laspiur (Edison)	3.883	1.059
Coop de Sebastian Elcano	2.867	1.640
Coop de Serrano	5.458	1.338
Coop de Silvio Pellico	1.634	252
Coop de Simbolar	200	132
Coop de Sobremonte	746	207
Coop de Tancacha	719	43
Coop de Ticino	6.804	763
Coop de Tío Pujio	20.609	1.267
Coop de Toledo	6.125	928
Coop de Tránsito	5.463	1.205
Coop de Ucacha	3.243	173
Coop de Viamonte	2.827	793
Coop de Vicuña Mackenna	18.140	4.143
Coop de Villa Ascasubi	2.368	873
Coop de Villa de Las Rosas	2.347	1.411
Coop de Villa de María	1.137	460
Coop de Villa de Soto	8.517	2.660
Coop de Villa del Dique	3.518	1.810
Coop de Villa del Rosario	19.644	5.499
Coop de Villa Fontana	2.064	404
Coop de Villa General Belgrano	11.692	3.527
Coop de Villa Huidobro	5.259	2.126
Coop de Villa Nueva	7.635	652
Coop de Villa Rumipal	2.792	1.364
Coop de Villa San Isidro	476	235
Coop de Villa Tulumba	911	630
Coop de Villa Valeria	3.496	1.117
Coop de Washington Ltda.	1.002	197
Coop La Cautiva	593	276
Coop La Higuera	398	566
Coop Media Naranja de El Brete	1.559	874
Coop Mixta del Oeste (V. Dolores)	62.353	16.967

# Informe del Sector Eléctrico - Cooperativas - Año 2005

Corrientes	MWh	Usuarios
Coop de Aguara	2.099	531
Coop de Bella Vista	4.960	1.386
Coop de Empedrado	1.865	1.014
Coop de Gobernador Virasoro	9.262	1.014
Coop de Mburucuyá	870	561
Coop de Monte Caseros	2.351	799

Entre Rios	MWh	Usuarios
Coop de 25 de Mayo	14.057	4.252
Coop de Chajari	19.602	4.291
Coop de Concordia	163.775	38.077
Coop de Gualaguaychu	138.893	28.644
Coop de La Paz	24.529	8.429
Coop de Quebracho	25.119	6.551
Coop de Victoria	5.812	1.466
Coop de Villaguay Ltda.	3.441	851
Coop El Supremo Entrerriano	3.290	1.144
Coop El Tala	11.964	3.538
Coop General Urquiza	11.153	1.727
Coop Gral José de San Martín	11.479	3.241
Coop La Agrícola Regional (Crespo)	24.763	3.717
Coop La Esperanza	4.492	1.505
Coop La Protectora	4.542	506
Coop Ruta J	9.512	2.171
Coop San Antonio	6.469	1.758
Coop Santa Anita	2.470	602

Formosa	MWh	Usuarios
Coop de Clorinda	14.098	5.154
Coop El Colorado	4.476	2.022
Coop Mojón de Fierro	1.448	568

La Pampa	MWh	Usuarios
Coop de 25 de Mayo	12.520	2.325
Coop de Abramo	515	208
Coop de Alpachiri	2.148	976
Coop de Arata	1.309	553
Coop de Bernasconi	1.833	818

La Pampa	MWh	Usuarios
Coop de C.Barón	3.737	1.437
Coop de Calefú	5.351	1.746
Coop de Darregueira Ltda ( Buenos Aires)	121	26
Coop de Doblás	2.140	833
Coop de Eduardo Castex	13.189	4.501
Coop de General Acha	22.714	5.066
Coop de General Pico	81.616	22.562
Coop de General San Martín	3.549	1.296
Coop de Guatrache	7.921	2.567
Coop de Ing. Luiggi	10.735	3.359
Coop de Int. Alvear	9.893	3.160
Coop de Jacinto Arauz	4.574	344
Coop de La Adela	3.700	687
Coop de Macachín	10.279	2.417
Coop de Miguel Riglos	3.385	1.205
Coop de Quemu Quemu	8.832	2.519
Coop de Rancul	3.773	2.216
Coop de Realicó	18.199	4.794
Coop de Rolon	892	352
Coop de Santa Rosa	187.350	45.495
Coop de Trenel	5.640	1.536
Coop de Victorica	8.196	3.201
Coop de Villa Mirasol	811	307
Coop de Winifreda	5.203	1.665
Coop Santa Elvira (Bernardo Larroude)	2.263	784

Mendoza	MWh	Usuarios
Coop de Alto Verde y Algarrobo Grande	116.503	13.042
Coop de Bowen Ltda.	8.633	2.775
Coop de General Alvear Ltda.	49.480	13.620
Coop de Godoy Cruz Ltda.	244.419	56.481
Coop de Medrano Ltda.	4.222	1.114
Coop de Monte Coman Ltda.	3.001	1.209
Coop de Rivadavia Ltda.	53.838	13.675
Coop de Rural Sud Rio Tunuyan Rivadavia	37.187	3.990
Coop de Santa Rosa Ltda.	7.216	306

Misiones	MWh	Usuarios
Coop Alto Uruguay (de 25 de Mayo)	14.369	4.660
Coop de C. de La Sierra Ltda.	15.120	3.253
Coop de Caingúas Ltda.	13.043	4.383
Coop de Dos de Mayo	9.376	1.884
Coop de Eldorado Ltda.	82.927	17.010
Coop de Leandro N. Alem Ltda.	50.836	12.528
Coop de Lib.G. San Martin Luz y Fuerza	74.793	9.702
Coop de Montecarlo Ltda.	54.449	8.718
Coop de Oberá Ltda	88.142	20.852

Neuquén	MWh	Usuarios
CALF	354.953	72.646
Coop de Cutral Có	54.084	15.272
Coop de Plottier	38.266	8.835
Coop de Zapala	32.474	10.186

Rio Negro	MWh	Usuarios
Coop de Bariloche	172.298	35.295
Coop de Rio Colorado	18.123	5.298

San Juan	MWh	Usuarios
Coop de Caucete	33.698	8.278

Santa Cruz	MWh	Usuarios
Municipalidad de Pico Truncado	20.571	5.053

Santa Fe	MWh	Usuarios
Comuna de Arminda	614	163
Comuna de San Carlos Norte	865	322
Coop Agrícola Rio Tapenaga Algodonera L.	77	39
Coop de Acebal	8.354	1.978
Coop de Arequito	290	105
Coop de Armstrong	23.459	4.800
Coop de Avellaneda	43.461	6.824
Coop de Bigand	9.208	2.376
Coop de Calchaquí	409	129
Coop de Cañada de Gomez	13.502	866

## Informe del Sector Eléctrico - Cooperativas - Año 2005

Santa Fe	MWh	Usuarios
Coop de Cañada Rica	1.020	356
Coop de Carcarañá	1.075	187
Coop de Carmen	3.505	841
Coop de Centeno	6.016	1.183
Coop de Chabasense	63.946	3.084
Coop de Chovet	4.053	1.279
Coop de Colonia Belgrano	1.828	514
Coop de Colonia Josefina	4650.152	492
Coop de El Araza	723	218
Coop de Elortondo	9.399	2.749
Coop de Fuentes	4.392	1.367
Coop de Galvez	29.901	7.737
Coop de General Gelly	975	314
Coop de General Gelly ( rural)	48	38
Coop de Godeken	2.415	810
Coop de Helvecia	1.375	629
Coop de Hugues	7.037	1.907
Coop de Humberto Primero	1.055	138
Coop de Ibarlucea	1.217	509
Coop de J. B. Molina	1.980	705
Coop de Juncal	2.409	540
Coop de La Criolla	840	353
Coop de Las Toscas	444	195
Coop de Lopez	2.295	593
Coop de Los Molinos	280	80
Coop de Margarita	429	175
Coop de Maria Teresa	4.727	1.567
Coop de Murphy	5957.935	1378
Coop de Pavón Arriba	1.693	695
Coop de Peyrano	62	18
Coop de Pueblo Esther	13.470	3.398
Coop de Rivadavia (S. del Estero)	376	54
Coop de Romang	2.582	784
Coop de Rufino	28.228	8.118
Coop de Sa Pereyra	2.948	703
Coop de San Eduardo	942	444
Coop de San Gregorio	8.914	2.694
Coop de San José de La Esquina	861	169

Santa Fe	MWh	Usuarios
Coop de Sancti Spiritu	4.954	940
Coop de Santa Teresa	4.596	1.515
Coop de Serodino Ltda.	165	62
Coop de Soldini	4.007	1.086
Coop de Tacural	11.678	1.817
Coop de Tortugas	3.270	1.050
Coop de Venado Tuerto	128.051	29.519
Coop de Vera y Pintado y La Camila	896	350
Coop de Villa Amelia	899	393
Coop de Villa Cañás	13.336	4.166
Coop de Villa Gdor. Galvez	79.629	17.523
Coop de Villa Mugueta	2.657	1.083
Coop de Wheelwright	7.871	2.639
Coop El Chingolo (Teodelina)	1.347	141
Municipal de Christophersen	389	197

Santiago del Estero	MWh	Usuarios
Coop de Rivadavia	4.651	432

Tierra del Fuego	MWh	Usuarios
Coop de Rio Grande	160.261	17.388

## **SITIOS DE ENERGIA EN LA WEB**

<b>SECRETARIA DE ENERGIA:</b>	<a href="http://energia.mecon.ar">http://energia.mecon.ar</a>
<b>ENRE (Ente Nacional Regulador de la Electricidad):</b>	<a href="http://www.enre.gov.ar">www.enre.gov.ar</a>
<b>ENARGAS (Ente Nacional Regulador del Gas):</b>	<a href="http://www.enargas.gov.ar">www.enargas.gov.ar</a>
<b>CAMMESA (Compañía Admin. del Mercado Mayorista Eléctrico):</b>	<a href="http://www.cammesa.com.ar">www.cammesa.com.ar</a>
<b>CFEE (Consejo Federal de Energia Eléctrica):</b>	<a href="http://www.cfee.gov.ar">www.cfee.gov.ar</a>
<b>IRAM (Instituto Argentino de Normalización):</b>	<a href="http://www.iram.com.ar">www.iram.com.ar</a>
<b>ADEERA (Asoc. de Distribuidores de E.E. de la R. Argentina):</b>	<a href="http://www.adeera.com.ar">www.adeera.com.ar</a>
<b>AGUEERA (Asoc. Grandes Usuarios de E.E. de la R.Argentina):</b>	<a href="http://www.agueera.com.ar">www.agueera.com.ar</a>
<b>AGEERA (Asoc. Generadores de E.E. de la R. Argentina):</b>	<a href="http://www.ageera.com.ar">www.ageera.com.ar</a>
<b>ADERE (Asoc. de Entes Reguladores de E. Eléctrica):</b>	<a href="http://www.adere.org.ar">www.adere.org.ar</a>
<b>Información Legislativa:</b>	<a href="http://infoleg.mecon.gov.ar">infoleg.mecon.gov.ar</a>
<b>MERCOSUR - SGTNº9 (Energía):</b>	<a href="http://www.mercosur.org.uy/espanol/sinf/varios/SGT).htm">www.mercosur.org.uy/espanol/sinf/varios/SGT).htm</a>

**Organismos del Sector Energético en el Mercosur**

<b>Ministerio de Minas y Energía (Brasil)</b>	<a href="http://www.mme.gov.br">http://www.mme.gov.br</a>
<b>Agencia Nacional de Energía Eléctrica ANEEL (Brasil)</b>	<a href="http://www.aneel.gov.br">http://www.aneel.gov.br</a>
<b>Agencia Nacional de Petróleo-ANP (Brasil)</b>	<a href="http://www.anp.gov.br">http://www.anp.gov.br</a>
<b>Ministerio de Obras Públicas y Comunicaciones (Paraguay)</b>	<a href="http://www.mopc.gov.py">http://www.mopc.gov.py</a>
<b>Ministerio de Industria, Energía y Minería (Uruguay)</b>	<a href="http://www.miem.gub.uy">http://www.miem.gub.uy</a>
<b>Administración Nacional de Combustibles, Alcohol y Portland (Uruguay)</b>	<a href="http://www.ancap.com.uy">http://www.ancap.com.uy</a>

**Organismos del Sector Energético en otros países de Latinoamérica**

<b>Comisión Nacional de Energía de Chile</b>	<a href="http://www.cne.cl">http://www.cne.cl</a>
<b>Viceministerio de Energía e Hidrocarburos (Bolivia)</b>	<a href="http://www.energia.gov.bo/">http://www.energia.gov.bo/</a>
<b>Ministerio de Energía y Minas (Venezuela)</b>	<a href="http://www.mem.gov.ve/">http://www.mem.gov.ve/</a>
<b>Ministerio de Minas y Energía (Perú)</b>	<a href="http://www.mem.gob.pe/">http://www.mem.gob.pe/</a>
<b>Ministerio de Minas y Energía (Colombia)</b>	<a href="http://www.minminas.gov.co">http://www.minminas.gov.co</a>
<b>International Energy Agency</b>	<a href="http://www.iea.org">http://www.iea.org</a>
<b>OLADE (Organización Latinoamericana de Energía):</b>	<a href="http://www.olade.org.ec">www.olade.org.ec</a>
<b>CIER: (Comisión de Integración Eléctrica Regional):</b>	<a href="http://www.cier.org.uy">www.cier.org.uy</a>

Para consultas y comentarios escribir a [energia@mecon.gov.ar](mailto:energia@mecon.gov.ar)