

Contenidos

INTRODUCCION

- [GENERACION ENERGIA ELECTRICA POR JURISDICCION - AÑO 1996 - MWh](#)
- [GENERACION ENERGIA ELECTRICA POR SISTEMA - AÑO 1996 - MWh](#)
- [GENERACION ENERGIA ELECTRICA POR OPERADOR Y POR SISTEMA - MWh](#)
- [POTENCIA NOMINAL INSTALADA AÑO 1996 - MW - RESUMEN TOTAL PAIS](#)
- [POTENCIA NOMINAL INSTALADA AÑO 1996- MW - CENTRALES PRIVADAS](#)
- [POTENCIA NOMINAL INSTALADA AÑO 1996 - MW - CENTRALES NACIONALES \(1\)](#)
- [POTENCIA NOMINAL INSTALADA AÑO 1996 - MW - CENTRALES BINACIONALES \(1\)](#)
- [POTENCIA NOMINAL INSTALADA AÑO 1996 - MW - CENTRALES PROVINCIALES, MUNICIPALES Y COOPERATIVAS \(1\)](#)
- [POTENCIA NOMINAL INSTALADA AÑO 1996 - KW - ENERGIA EOLICA](#)
- [POTENCIA NOMINAL INSTALADA TOTAL PAIS POR JURISDICCION - AÑO 1996 \(1\) - MW](#)
- [POTENCIA INSTALADA AÑO 1996 - MW - AUTOGENERADORES](#)
- [POTENCIA INSTALADA AÑO 1996 - GRAFICOS](#)

ENERGIA ELECTRICA FACTURADA A USUARIO FINAL (MWh) -AÑO 1996- POR PARTIDO Y SECTOR DE CONSUMO

- [ZONA DE CONCESION DE EDELAP](#)
- [ZONA DE CONCESION DE EDESUR](#)
- [ZONA DE CONCESION DE EDENOR](#)
- [JURISDICCION DE LA PROVINCIA DE BUENOS AIRES](#)
- [JURISDICCION DE LA PROVINCIA DE CATAMARCA](#)
- [JURISDICCION DE LA PROVINCIA DE CORDOBA](#)
- [JURISDICCION DE LA PROVINCIA DE CORRIENTES](#)
- [JURISDICCION DE LA PROVINCIA DE CHACO](#)
- [JURISDICCION DE LA PROVINCIA DE CHUBUT](#)
- [JURISDICCION DE LA PROVINCIA DE ENTRE RIOS](#)
- [JURISDICCION DE LA PROVINCIA DE FORMOSA](#)
- [JURISDICCION DE LA PROVINCIA DE JUJUY](#)
- [JURISDICCION DE LA PROVINCIA DE LA PAMPA](#)
- [JURISDICCION DE LA PROVINCIA DE LA RIOJA](#)
- [JURISDICCION DE LA PROVINCIA DE MENDOZA](#)
- [JURISDICCION DE LA PROVINCIA DE MISIONES](#)
- [JURISDICCION DE LA PROVINCIA DE NEUQUEN](#)
- [JURISDICCION DE LA PROVINCIA DE RIO NEGRO](#)
- [JURISDICCION DE LA PROVINCIA DE SALTA](#)
- [JURISDICCION DE LA PROVINCIA DE SAN JUAN](#)
- [JURISDICCION DE LA PROVINCIA DE SAN LUIS](#)
- [JURISDICCION DE LA PROVINCIA DE SANTA CRUZ](#)
- [JURISDICCION DE LA PROVINCIA DE SANTA FE](#)
- [JURISDICCION DE LA PROVINCIA DE SANTIAGO DEL ESTERO](#)

- [!\[\]\(694fcb4611893e9db5249daba48abfc1_img.jpg\) JURISDICCION DE LA PROVINCIA DE TIERRA DEL FUEGO, ANTARTIDA E ISLAS DEL ATLANTICO SUR](#)
- [!\[\]\(8ec8d5dc48934930a762fecf6ecbe179_img.jpg\) JURISDICCION DE LA PROVINCIA DE TUCUMAN](#)
- [!\[\]\(c34a15e67573dae8fbb88f4cbfb0f2e9_img.jpg\) RESUMEN POR JURISDICCION Y ENTE PRESTADOR](#)
- [!\[\]\(41f06fdeabb4e5a71d06fe8f32a46127_img.jpg\) RESUMEN POR JURISDICCION](#)

 CANTIDAD DE USUARIOS - 1996

- [!\[\]\(95b42f0077faf7439a26242a54e021ec_img.jpg\) CANTIDAD DE USUARIOS DEL AREA DE CONCESION DE EDELAP- AÑO 1996](#)
- [!\[\]\(e097ab4c08b8186dd0908330bbc2dc28_img.jpg\) CANTIDAD DE USUARIOS DEL AREA DE CONCESION DE EDESUR - AÑO 1996](#)
- [!\[\]\(1e9d865c5de095f8e3304757c49e79d7_img.jpg\) CANTIDAD DE USUARIOS DEL AREA DE CONCESION DE EDENOR- AÑO 1996](#)
- [!\[\]\(735b10d724a5f0ec5005c4eb3eb9c9d1_img.jpg\) CANTIDAD DE USUARIOS DE LA PROVINCIA DE BUENOS AIRES- AÑO 1996](#)
- [!\[\]\(e6250f05bc27fa93236b816562b699f9_img.jpg\) CANTIDAD DE USUARIOS DE LA PROVINCIA DE CATAMARCA- AÑO 1996](#)
- [!\[\]\(d190cc638f389909d4b049d6c19e4cb2_img.jpg\) CANTIDAD DE USUARIOS DE LA PROVINCIA DE CORDOBA- AÑO 1996](#)
- [!\[\]\(4d34001966c7597a8c3e4293694bde37_img.jpg\) CANTIDAD DE USUARIOS DE LA PROVINCIA DE CORRIENTES- AÑO 1996](#)
- [!\[\]\(70b9adae95aa76ce55f26a9fb944efce_img.jpg\) CANTIDAD DE USUARIOS DE LA PROVINCIA DE CHACO- AÑO 1996](#)
- [!\[\]\(7b780ea9fe954e20f3a1890df3f944e2_img.jpg\) CANTIDAD DE USUARIOS DE LA PROVINCIA DE CHUBUT- AÑO 1996](#)
- [!\[\]\(6ed942f5426e79452fae08b09c55d70a_img.jpg\) CANTIDAD DE USUARIOS DE LA PROVINCIA DE ENTRE RIOS - AÑO 1996](#)
- [!\[\]\(7ac021fc5aa83a899c22bb9c073b3a95_img.jpg\) CANTIDAD DE USUARIOS DE LA PROVINCIA DE FORMOSA- AÑO 1996](#)
- [!\[\]\(ac644161d49341d629aea2711a2e6e9e_img.jpg\) CANTIDAD DE USUARIOS DE LA PROVINCIA DE JUJUY - AÑO 1996](#)
- [!\[\]\(e0abb7c68acc16c8045492bb231c4b01_img.jpg\) CANTIDAD DE USUARIOS DE LA PROVINCIA DE LA PAMPA - AÑO 1996](#)
- [!\[\]\(f7ae7c0fb463c75dd672b3ca6e6deab8_img.jpg\) CANTIDAD DE USUARIOS DE LA PROVINCIA DE LA RIOJA- AÑO 1996](#)
- [!\[\]\(a111623bd72ed30a4b87ae6ecc564347_img.jpg\) CANTIDAD DE USUARIOS DE LA PROVINCIA DE MENDOZA- AÑO 1996](#)
- [!\[\]\(0f6f994ab4c227dedcb0120d2e4578f9_img.jpg\) CANTIDAD DE USUARIOS DE LA PROVINCIA DE MISIONES- AÑO 1996](#)
- [!\[\]\(2038f55e2fb2bf049e5d18738c9b6749_img.jpg\) CANTIDAD DE USUARIOS DE LA PROVINCIA DE NEUQUEN- AÑO 1996](#)
- [!\[\]\(8b3bb7af4c88c70f913e0f53c69b584b_img.jpg\) CANTIDAD DE USUARIOS DE LA PROVINCIA DE RIO NEGRO- AÑO 1996](#)
- [!\[\]\(de99c425ce328ea1bb5f0281f304fdb8_img.jpg\) CANTIDAD DE USUARIOS DE LA PROVINCIA DE SALTA- AÑO 1996](#)
- [!\[\]\(57f21dc2759cc317217f298e29d861b3_img.jpg\) CANTIDAD DE USUARIOS DE LA PROVINCIA DE SAN JUAN- AÑO 1996](#)
- [!\[\]\(498433ed7a9755cf68896c0f712aed1a_img.jpg\) CANTIDAD DE USUARIOS DE LA PROVINCIA DE SAN LUIS - AÑO 1996](#)
- [!\[\]\(383227c1dec52b0f22f83f97aa406e1e_img.jpg\) CANTIDAD DE USUARIOS DE LA PROVINCIA DE SANTA CRUZ- AÑO 1996](#)
- [!\[\]\(65aedb68fa51e83ccf661bb7a3a0a21f_img.jpg\) CANTIDAD DE USUARIOS DE LA PROVINCIA DE SANTA FE- AÑO 1996](#)
- [!\[\]\(40679573b940492a30dc418063bfdb02_img.jpg\) CANTIDAD DE USUARIOS DE LA PROVINCIA DE SANTIAGO DEL ESTERO - AÑO 1996](#)
- [!\[\]\(4b9bfc11ce7d3ddc27e5e7a95c7e6922_img.jpg\) CANTIDAD DE USUARIOS DE LA PROVINCIA DE TIERRA DEL FUEGO- AÑO 1996](#)
- [!\[\]\(9704eb012b488ac816df3fdaa985907b_img.jpg\) CANTIDAD DE USUARIOS DE LA PROVINCIA DE TUCUMAN- AÑO 1996](#)
- [!\[\]\(e5a15722f65d1beae018a09aa6d476fd_img.jpg\) RESUMEN POR JURISDICCION Y ENTE PRESTADOR DE LA CANTIDAD DE USUARIOS - AÑO 1996](#)
- [!\[\]\(0bf1759a081fb406e6ad1e4591b0458a_img.jpg\) CANTIDAD DE GRANDES USUARIOS DEL MEM Y DEL MEMSP - AÑO 1996-](#)
- [!\[\]\(97747483c2b9ecfe7be85588978513e3_img.jpg\) RESUMEN POR JURISDICCION DE LA CANTIDAD DE USUARIOS - AÑO 1996](#)

 CONSUMO DE COMBUSTIBLES - AÑO 1996 - RESUMEN POR JURISDICCION

 AUTOPRODUCTORES -1996

- [!\[\]\(815df092dd722ee9268ef8e6d0193e3a_img.jpg\) POTENCIA INSTALADA Y GENERACION DE ENERGIA ELECTRICA DE AUTOPRODUCTORES - AÑO 1996](#)
- [!\[\]\(c72edb9626cad660f3a9f5fb0f22a68c_img.jpg\) CONSUMO DE COMBUSTIBLES PARA GENERACIÓN DE ENERGIA ELECTRICA DE AUTOPRODUCTORES - AÑO 1996](#)

 CUADROS Y GRAFICOS DE LA EVOLUCION DEL FACTURADO Y DE USUARIOS - 1996

 [EVOLUCION DEL FACTURADO POR SECTOR DE CONSUMO -EN MWh - PERIODO 1990 - 1996](#)

 [EVOLUCION DE LA CANTIDAD DE USUARIOS - PERIODO 1990 - 1996](#)

 [ENERGIA ELECTRICA FACTURADA TOTAL ANUAL POR JURISDICCION EN MWh -EVOLUCION 1990 - 1996](#)

 [DISTRIBUCION DE ENERGIA ELECTRICA DE CAPITAL FEDERAL Y GBA, Y PROVINCIAS DE BUENOS AIRES, CORDOBA, MENDOZA Y SANTA FE. PRIMER SEMESTRE 1997](#)

 [ENERO 1997 - KWh](#)

 [FEBRERO 1997 - KWh](#)

 [MARZO 1997 - KWh](#)

 [ABRIL 1997 - KWh](#)

 [MAYO 1997 - KWh](#)

 [JUNIO 1997 - KWh](#)

 [DEMANDA DE ENERGIA ELECTRICA PARA GRANDES USUARIOS DE CAPITAL FEDERAL Y GBA, Y PROVINCIAS DE BUENOS AIRES, CORDOBA Y SANTA FE. - PRIMER SEMESTRE 1997](#)

 [PRIMER SEMESTRE 1997 / PRIMER SEMESTRE 1996](#)

 [TASAS DE CRECIMIENTO DEL 1º SEMESTRE 1997 / 1996](#)

 [EVOLUCION DE LA DEMANDA DE ENERGIA ELECTRICA \(EN GWh\) DEMANDA NETA DEL M.E.M.](#)

 [TABLA DE CONVERSIONES ENERGETICAS](#)

 [ANEXOS](#)

 [COOPERATIVAS DE LA PROVINCIA DE BUENOS AIRES](#)

 [COOPERATIVAS DE LA POVINCIA DEL CHACO](#)

 [COOPERATIVAS DE LA PROVINCIA DE CHUBUT](#)

 [COOPERATIVAS DE LA PROVINCIA DE CORDOBA](#)

 [COOPERATIVAS DE LA PROVINCIA DE CORRIENTES](#)

 [COOPERATIVAS DE LA PROVINCIA DE ENTRE RÍOS](#)

 [COOPERATIVAS DE LA PROVINCIA DE FORMOSA](#)

 [COOPERATIVAS DE LA PROVINCIA DE LA PAMPA](#)

 [COOPERATIVAS DE LA PROVINCIA DE MENDOZA](#)

 [COOPERATIVAS DE LA PROVINCIA DE MISIONES](#)

 [COOPERATIVAS DE LA PROVINCIA DE NEUQUÉN](#)

 [COOPERATIVAS DE LA PROVINCIA DE RÍO NEGRO](#)

 [COOPERATIVAS DE LA PROVINCIA DE SAN JUAN](#)

 [COOPERATIVAS, COMUNAS Y MUNICIPALIDADES DE LA PROVINCIA DE SANTA FE](#)

 [COOPERATIVAS DE LA PROVINCIA DE TIERRA DEL FUEGO](#)

 [COOPERATIVAS DE LA PROVINCIA DE SANTIAGO DEL ESTERO](#)

 [CORRECCION DE DATOS DE ENERGIA ELECTRICA FACTURADA Y CANTIDAD DE USUARIOS](#)

 [JURISDICCION DE LA PROVINCIA DE BUENOS AIRES - AÑO 1995](#)

 [JURISDICCION DE LA PROVINCIA DE TUCUMAN - AÑO 1995](#)

 [JURISDICCION DE LA PROVINCIA DE MISIONES - ANOS 1992 A 1995](#)

INTRODUCCION

INFORME ESTADÍSTICO DEL SECTOR ELÉCTRICO AÑO 1996

Evolución de los Agentes del Mercado Eléctrico Mayorista y del Mercado Eléctrico Mayorista del Sistema Patagónico entre el 31 de Diciembre de 1995 y el 31 de Diciembre de 1996.

Los Cuadros que se presentan correspondientes a los años 1995 y 1996 a modo de comparación, tienen los datos de la Cantidad de Agentes discriminados como: Generadores, Transportistas, Distribuidores, Autogeneradores, Grandes usuarios Menores (GUME) y Grandes Usuarios Mayores (GUMA).

Los Transportistas son los agentes del mercado con contrato de concesión de jurisdicción nacional.

La cantidad de Distribuidores se ha incrementado ya que aparece como distribuidor EMSA de la Provincia de Misiones incorporada al MEM en septiembre de 1996 y además la Cooperativa de Caucete en San Juan, incorporada como distribuidora en virtud del Decreto N° 186/96.

Se ha incrementado en forma significativa la cantidad de contratos, que pasaron de ser 448 a 757, incremento que se refiere básicamente al Mercado Mayorista Eléctrico (MEM).

Cuadros de Potencia Instalada y de Generación de Energía Eléctrica.

Los Cuadros de datos continúan la serie histórica de la Secretaría de Energía.

Están referidos a los valores de Generación Bruta por tipo de equipamiento y por jurisdicción provincial y se completan con los datos del saldo de Autogeneradores (Agentes del Mercado Eléctrico Mayorista), Importación, Exportación, Bombeo, lo que permite presentar como dato final la Oferta Bruta de Generación por jurisdicción.

Se agregan los cuadros de Generación de Energía por Sistema y por Agente, como forma de complementar la información tal como se hizo en anterior informe.

Un tratamiento similar se le ha dado a los Cuadros de Potencia Instalada, los cuales se presentan por tipo de equipamiento, por jurisdicción provincial, y por operador.

En hoja aparte y en virtud de sus características (magnitudes físicas), que no permiten identificarlas en los cuadros resumen, se presentan en detalle los datos de potencia instalada en generación eólica.

La información proviene de los datos que aportan en forma mensual las Generadoras y Distribuidoras con generación de todo el país, Privadas, Provinciales, Municipales, de Cooperativas, etc, y que conforman la Base de Datos de Generación de la Dirección Nacional de Prospectiva, de modo que ésta resulta complementaria de la información proporcionada por CAMMESA, (Compañía Administradora del Mercado Mayorista Eléctrico S.A).

Incorporaciones del período.

En el año 1996 se produjo la incorporación al Sistema Interconectado Nacional (MEM y MEMSP) de las siguientes generadoras:

Central Térmica Ave Fénix- en Tucumán-Noviembre 1996

Central Térmica Pluspetrol Energy S.A ex CT Tucumán, en Tucumán-Noviembre 1996
Central Térmica Patagonia de Energía del Sur-Chubut-Octubre 1996
Central Hidroeléctrica Casa de Piedra-La Pampa-Septiembre y Diciembre 1996.
A Diciembre 1996 Yacyretá había ingresado 13 máquinas.-Corrientes-

Cuadro de Consumo de Combustibles.

El mismo corresponde a los consumos de combustibles de centrales de generación de energía eléctrica.

Los datos se presentan por jurisdicción provincial y en las unidades correspondientes para los distintos combustibles utilizados.

La información proviene de los datos que aportan en forma mensual las generadoras de todo el país.

Comentarios acerca de los Cuadros de Distribución de Energía Eléctrica (Facturado a Usuario Final en Mwh) y Cantidad de Usuarios por jurisdicción, Ente prestador y por sector de consumo.

El Informe Estadístico de Energía Eléctrica del año 1996 tiene como base de información los Formularios de Servicio Público cumplimentados por todas las Distribuidoras del país, Privadas, Provinciales, Cooperativas y otros entes que prestan o prestaron servicios a usuarios finales en el transcurso del año en análisis.

La información se complementa con los datos de consumo de Grandes Usuarios Mayores y Menores provenientes de las Transacciones Económicas Mensuales de CAMMESA (Compañía Administradora del Mercado Mayorista Eléctrico S.A.).

Los datos de consumo de los Grandes Usuarios Mayores y Menores pudieron discriminarse por sector en función de la información cargada en la Base de Datos de la Dirección Nacional de Prospectiva.

Con la información citada se logra obtener la demanda a usuario final total de cada jurisdicción provincial.

Es de hacer notar que las Cooperativas de servicios públicos de distribución que son Grandes Usuarios del Mercado Eléctrico Mayorista y del Mercado Eléctrico Mayorista del Sistema Patagónico no están incluidas en el listado de Grandes Usuarios ya que se toman sus datos de consumo a usuario final como Distriuidoras de energía.

Se han presentado dificultades en diversas provincias ante la imposibilidad de contar con la información discriminada por sector de consumo y por departamento, en cuanto a las propias distribuidoras.

En otros casos, en las provincias que iniciaron sus procesos de privatización, el cierre de los datos del período anterior y posterior a la concesión de los servicios ocasionó demoras, y en algunos casos no fue posible conseguir una desagregación por departamento.

Se resume en lo que sigue un estado de situación de la información disponible que se presenta en este anuario, planteando los inconvenientes que se presentaron y la tarea efectuada (estimaciones por parte de la Dirección Nacional de Prospectiva), para continuar la serie histórica de consumos a nivel de todo el país.

En lo que respecta a las empresas distribuidoras concesionadas de jurisdicción nacional, se obtuvo información suficientemente desagregada de **EDENOR, EDESUR Y EDELAP**, aclarándose que en los cuadros correspondientes a EDENOR y EDESUR cada partido tiene incorporado el consumo de la Distribuidora y el de los Grandes Usuarios Mayores y Menores del Mercado Eléctrico Mayorista.

El listado de los consumos de dichos grandes usuarios se discrimina en el capítulo correspondiente.

Similar situación se plantea en el caso de la Cantidad de Usuarios por partido y por sector de consumo.

En el caso de la **Provincia de Buenos Aires, ESEBA** envió la información correspondiente a sus servicios de distribución, así como los datos de venta en bloque a cooperativas.

El Ente Provincial Regulador de la Energía (EPRE), aportó la información correspondiente a los consumos de usuarios finales de Cooperativas y otros prestadores del servicio público de distribución eléctrica de la Provincia de Buenos Aires, en un porcentaje altamente representativo. Los datos faltantes fueron estimados en función de la compra en bloque por la cooperativa en cuestión, apropiándole pérdidas, y considerando que no había cambios en la estructura de su mercado respecto del año 1995.

Los Grandes Usuarios del MEM no están sumados a los datos de la distribuidora por departamento sino en los valores totales de la jurisdicción, no obstante lo cual pueden discriminarse por departamento en el capítulo correspondiente.

Provincia de Catamarca: Se recibió la información completa por parte de la Distribuidora-EDECAT.

Cabe aclarar que de los análisis efectuados con la Distribuidora surge que en los datos del año 1995, hubo algunos errores en el cierre enviado por la anterior prestadora del servicio de distribución, la Dirección de Energía de Catamarca, lo que ocasionó que particularmente en los consumos residenciales de ese año y en algunos departamentos los valores fueran superiores a los reales.

Los Grandes Usuarios del MEM no están sumados a los datos de la distribuidora por departamento sino en los valores totales de la jurisdicción, no obstante lo cual pueden discriminarse por departamento en el capítulo correspondiente.

Provincia de Córdoba: Se recibió información completa por parte de la Distribuidora Provincial EPEC, y fue altamente representativo el grado de cumplimiento de la información enviada por las Cooperativas, de modo que las estimaciones realizadas fueron un porcentaje mínimo respecto del total del consumo.

Los Grandes Usuarios del MEM no están sumados a los datos de la distribuidora por departamento sino en los valores totales de la jurisdicción, no obstante lo cual pueden discriminarse por departamento en el capítulo correspondiente.

Provincia de Corrientes: No se recibió información de la Distribuidora Provincial.

El dato que se publica fue estimado por la DNP en función de la compra de energía en el MEM, y su generación aislada, apropiándole pérdidas de distribución.

No se hizo desagregación por sectores de consumo.

La información de Cooperativas tiene la discriminación correspondiente ya que la información respectiva fue recepcionada, estimándose sólo la que corresponde a las rurales, cuya participación no es significativa en el total.

Los Grandes Usuarios del MEM no están sumados a los datos de la distribuidora por departamento sino en los valores totales de la jurisdicción, no obstante lo cual pueden discriminarse por departamento en el capítulo correspondiente.

Provincia de Chaco: Fue completa la información aportada por la Distribuidora SECHEEP y las Cooperativas de la Provincia.

Los Grandes Usuarios del MEM no están sumados a los datos de la distribuidora por departamento sino en los valores totales de la jurisdicción, no obstante lo cual pueden discriminarse por departamento en el capítulo correspondiente.

Provincia de Chubut: La información de Cooperativas y de la Dirección Provincial fue completa.

Los Grandes Usuarios del MEM no están sumados a los datos de la distribuidora por departamento sino en los valores totales de la jurisdicción, no obstante lo cual pueden discriminarse por departamento en el capítulo correspondiente.

Provincia de Entre Ríos: La Distribuidora EDEER S.A, envió los datos del consumo a usuario final discriminados por tipo de uso y por departamento.

Igual cumplimiento tuvo las Cooperativas, lo que permitió continuar la serie histórica sin inconvenientes.

Los Grandes Usuarios del MEM no están sumados a los datos de la distribuidora por departamento sino en los valores totales de la jurisdicción, no obstante lo cual pueden discriminarse por departamento en el capítulo correspondiente.

Provincia de Formosa: La Distribuidora Provincial EDEFOR, envió sus datos completos, produciéndose algunas estimaciones en cooperativas rurales.

Provincia de Jujuy: La información que se recibió provino de las dos Distribuidoras de la Provincia: EJE S.A que atiende el Mercado concentrado y EJSED S.A, que atiende el mercado disperso.

En la planilla de la provincia se sumaron los consumos de ambas distribuidoras de modo de completar la información por departamento y por uso y mantener la serie histórica.

Los Grandes Usuarios del MEM no están sumados a los datos de la distribuidora por departamento sino en los valores totales de la jurisdicción, no obstante lo cual pueden discriminarse por departamento en el capítulo correspondiente.

Provincia de La Pampa: Los datos de las Cooperativas se recibieron completos.

En esta provincia no hay Grandes Usuarios del MEM.

Provincia de La Rioja: La Distribuidora EDELAR, aportó sus datos completos en los Formularios de Servicio Público, aunque sin la discriminación en Servicio Sanitarios y Oficial.

Los Grandes Usuarios del MEM no están sumados a los datos de la distribuidora por departamento sino en los valores totales de la jurisdicción, no obstante lo cual pueden discriminarse por departamento en el capítulo correspondiente.

Provincia de Mendoza: La Distribuidora EMSE, aportó sus datos completos.

En lo que respecta a Cooperativas, sólo se estimó una de ellas, recibiendo la información completa de las restantes.

Los Grandes Usuarios del MEM no están sumados a los datos de la distribuidora por departamento sino en los valores totales de la jurisdicción, no obstante lo cual pueden discriminarse por departamento en el capítulo correspondiente.

Provincia de Misiones: Tanto la Distribuidora provincial EMSA como las Cooperativas, completaron los datos solicitados en los Formularios de Servicio Público.

En el mes de Septiembre del año 1996, la provincia de Misiones ingresó en el Sistema Interconectado Nacional.

En esta provincia no hay Grandes Usuarios del MEM.

Según información de la Distribuidora, el sector Industrial, en Apóstoles, incluía desde el año 1992 una venta en bloque a la provincia de Corrientes de aproximadamente 30.000 MWh, no incluida en el año 1996.

Provincia de Neuquén: Tanto la Distribuidora provincial EPEN como las Cooperativas completaron los datos solicitados en los Formularios de Servicio Público.

Los Grandes Usuarios del MEM no están sumados a los datos de la distribuidora por departamento sino en los valores totales de la jurisdicción, no obstante lo cual pueden discriminarse por departamento en el capítulo correspondiente.

Provincia de Río Negro: En esta provincia, el proceso de privatización trajo inconvenientes en el envío de la información.

Se ha logrado tener un discriminado del consumo por tipo de usuario pero no ha sido posible tener la información discriminada por departamento.

Es de hacer notar que la concesión de los servicios de distribución se produjo en el mes de septiembre de 1996, por lo que la información del período Enero-Agosto, corresponde a la empresa provincial (ERSE) y el período Septiembre- Diciembre, a la empresa privatizada EDER S.A.

Las Cooperativas enviaron la información completa.

Los Grandes Usuarios del MEM no están sumados a los datos de la distribuidora por departamento sino en los valores totales de la jurisdicción, no obstante lo cual pueden discriminarse por departamento en el capítulo correspondiente.

Provincia de Salta: La privatización de los servicios de distribución se hizo conformándose dos mercados: el Mercado concentrado y el Mercado Disperso atendidos por EDES S.A a partir del mes de agosto de 1996, de modo que la información contempla el período Enero-Julio en que los servicios eran prestados por la Dirección de Energía de Salta y el período Agosto-Diciembre en que se hace cargo la concesionada EDESA S.A.

Los Grandes Usuarios del MEM no están sumados a los datos de la distribuidora por departamento sino en los valores totales de la jurisdicción, no obstante lo cual pueden discriminarse por departamento en el capítulo correspondiente.

Provincia de San Juan: La Distribuidora concesionada de la Provincia de San Juan EDES S.A. ha aportado los datos por sector de consumo y por departamento.

De las consultas efectuadas se ha concluido que el año 1995 presentaba errores en los valores enviados, por lo que los consumos de ese año eran superiores a los realmente producidos.

La Cooperativa de Caucete ha cumplimentado lo solicitado en los Formularios de Servicio Público.

En el año 1996 la empresa Electro Metaúrgica Andina (EMA) está atendida aún por Agua y Energía Eléctrica, en virtud de convenio entre partes.

Los Grandes Usuarios del MEM no están sumados a los datos de la distribuidora por departamento sino en los valores totales de la jurisdicción, no obstante lo cual pueden discriminarse por departamento en el capítulo correspondiente.

Provincia de San Luis: La empresa concesionada EDESAL, completó la información solicitada en los Formularios de Servicio Público, aunque sin la discriminación en Servicio Sanitarios y Oficial.

Los Grandes Usuarios del MEM no están sumados a los datos de la distribuidora por departamento sino en los valores totales de la jurisdicción, no obstante lo cual pueden discriminarse por departamento en el capítulo correspondiente.

Provincia de Santa Cruz: La Dirección Provincial de Energía (SPSE) completó la información correspondiente por departamento y por tipo de usuario.

Los datos de la Municipalidad de Pico Truncado provienen de lo aportado a la Base de Datos Mensual de la Dirección Nacional de Prospectiva.

Los Grandes Usuarios del MEM no están sumados a los datos de la distribuidora por departamento sino en los valores totales de la jurisdicción, no obstante lo cual pueden discriminarse por departamento en el capítulo correspondiente.

Provincia de Santa Fe: La empresa distribuidora provincial EPESF completó los datos de los Formularios de Servicio Público, e hicieron lo propio las Cooperativas que prestan servicios de distribución en distintas localidades de la provincia, si bien hay algunos datos estimados que no resultan significativos en el total de los consumos.

Los Grandes Usuarios del MEM no están sumados a los datos de la distribuidora por departamento sino en los valores totales de la jurisdicción, no obstante lo cual pueden discriminarse por departamento en el capítulo correspondiente.

Provincia de Santiago del Estero: La Distribuidora concesionada EDESE S.A. cumplimentó la solicitud de información de los Formularios de Servicio Público, por tipo de usuario y por departamento, de modo que no hay datos estimados.

Los Grandes Usuarios del MEM no están sumados a los datos de la distribuidora por departamento sino en los valores totales de la jurisdicción, no obstante lo cual pueden discriminarse por departamento en el capítulo correspondiente.

Provincia de Tierra del Fuego Antártida e Islas del Atlántico Sur: Tanto la Dirección Nacional de Energía de Tierra del Fuego (DPTF) que atiende las localidades de Ushuaia y Tolhuin, así como la Cooperativa de Río Grande, completaron los requerimientos de los Formularios de Servicio Público.

Provincia de Tucumán: La Distribuidora concesionada EDET S.A., proporcionó la información de los consumos por tarifa.

En función de posteriores consultas, la Distribuidora envió los cuadros correspondientes a los valores de Facturado a usuario final por tipo de usuario para el año 1996 y agregó el del año 1995, que corrige el publicado en anterior anuario y que fue estimado en su oportunidad por la Dirección Nacional de Prospectiva, de forma que esta publicación actualiza y mejora la anterior.

Lo que no ha sido posible es la discriminación del facturado a usuario final por departamento ya que la información no fue proporcionada.

Los Grandes Usuarios del MEM no están sumados a los datos de la distribuidora por departamento sino en los valores totales de la jurisdicción, no obstante lo cual pueden discriminarse por departamento en el capítulo correspondiente.

Cantidad de Usuarios por tipo y por jurisdicción provincial.

Iguals consideraciones en cuanto a las dificultades que se han presentado en los datos de consumo final en valores físicos (MWh), valen para el caso de la Cantidad de Usuarios por tipo de consumo y por departamento.

En Cuadros Anexos se presentan los consumos de los Grandes Usuarios del Mercado Eléctrico Mayorista (MEM) y del Mercado Eléctrico Mayorista del Sistema Patagónico (MEMSP), discriminados por sector de consumo por partido y/o departamento, de modo que resulta posible agregarlos en forma particularizada a los datos de la Distribuidora y/o Cooperativa de forma de obtener los consumos totales por partido y/o departamento en cada jurisdicción provincial.

No resulta lo mismo en el caso de EDENOR y EDESUR en que los Grandes Usuarios del MEM están ya incorporados por partido sumados a los datos de la distribuidora.

Los Grandes Usuarios Menores y Mayores están agrupados en los sectores:

Residencial

Comercial

Industria

Autogeneradores que son agentes del MEM

Servicios Sanitarios

Tracción Eléctrica

Otros Consumos.

En el caso de Industria se han sumado los datos de los autogeneradores, considerando que los mismos pertenecen también a ese sector.

AUTOPRODUCTORES.

De la información que se recibe en forma mensual correspondiente a los autoprodutores de energía eléctrica del país, se anexan los cuadros de potencia instalada y de energía eléctrica producida, así como también el cuadro de consumo de combustible correspondiente.

Desde el punto de vista del consumo total del país, los autoprodutores deben considerarse como consumos industriales.

Comentarios sobre los datos de cierre del Informe Anual de Energía Eléctrica.

El grado de respuesta de la solicitud de información es importante pero no así los tiempos, ya que el informe debería publicarse dentro del primer semestre del año siguiente, lo que no ha podido ser cumplimentado.

Por otra parte, la falta de desagregación en los sectores de consumo, introduce efectivamente una interrupción en la serie histórica, lo que deberá ser tenido en cuenta por los proveedores de la información, ya que la misma es de utilidad común para todos los agentes del mercado eléctrico y es imprescindible en los aspectos relacionados al conocimiento de los mercados provinciales, los Balances Energéticos del País y la información a cumplimentar hacia los Organismos Internacionales.

La Base de Datos Mensual de la Dirección Nacional de Prospectiva, proveyó de muy buen material para el primer cierre de los facturados, que aún con grandes dificultades se realizó en el mes de Enero del corriente año 1997.

Nuevamente como se expresó en el Informe del año 1995, es razón suficiente para promover un mayor cumplimiento por parte de las Distribuidoras de modo de tener un primer cierre del Facturado a Usuario Final por Jurisdicción cercano a la terminación del año calendario, lo que complementa la información provista por CAMMESA en cuanto a Generación y Demandas Netas por Jurisdicción.

Se agrega a estos comentarios una enumeración de las Distribuidoras que atienden los servicios de Distribución en las distintas jurisdicciones teniendo en cuenta la fecha del inicio de su concesión.

PRESTADORES DE LOS SERVICIOS DE DISTRIBUCIÓN EN LAS DIFERENTES JURISDICCIONES

EDENOR: Capital Federal y partidos del Gran Buenos Aires.

EDESUR: Capital Federal y partidos del Gran Buenos Aires.

EDELAP: Partidos de Gran Buenos Aires.

ESEBA: Provincia de Buenos Aires, la Distribuidora Provincial, Empresa Social de Energía de Buenos Aires, (privatizada a partir de junio 1997) atendía mercado propio y vendía energía en bloque a Cooperativas de Servicio Público de Distribución.
Hay dos Cooperativas: Necochea y Punta Alta que compran su energía en el Mercado Eléctrico Mayorista como Grandes Usuarios.

EDECAT: Provincia de Catamarca, la Distribuidora atiende el mercado de distribución.

EPEC: Provincia de Córdoba, la Distribuidora Provincial, Empresa Provincial de Energía de Córdoba, atiende mercado propio y vende energía en bloque a Cooperativas de Servicio Público de Distribución.

DPEC: Provincia de Corrientes, la Distribuidora, Dirección Provincial de Energía de Corrientes, atiende mercado propio y vende energía en bloque a Cooperativas de Servicio Público de Distribución.

SECHEEP: Provincia de Chaco, la Distribuidora Provincial, Servicios Eléctricos del Chaco, Sociedad del Estado provincial, atiende mercado propio y vende energía

en bloque a Cooperativas de Servicio Público de Distribución.

DGSPCH Y Cooperativas: Provincia de Chubut. La Dirección General de Servicios Públicos de Chubut atiende los mercados aislados, hay Cooperativas con generación propia que atienden sistemas aislados y las más grandes compran en el Mercado Eléctrico Mayorista del Sistema Patagónico.(Ver detalle en el capítulo de listado de Cooperativas).

EDEER: Provincia de Entre Ríos, la Distribuidora atiende mercado Propio y vende energía en bloque a Cooperativas de Servicio Público de Distribución.

La Cooperativa de Concordia compra su energía al Mercado Eléctrico Mayorista.

EDEFOR: Provincia de Formosa, la Distribuidora atiende mercado propio y vende energía en bloque a Cooperativas rurales.

EJE Y EJSED: Provincia de Jujuy, las Distribuidoras del mercado concentrado y del mercado disperso cubren los servicios de distribución.

APELP: Provincia de La Pampa, la Administración Provincial de Energía de La Pampa, atiende servicios aislados y vende energía en bloque a Cooperativas de Servicio Público.

EDELAR: Provincia de La Rioja, la Distribuidora atiende todo el servicio de distribución.

EMSE: Provincia de Mendoza, la Distribuidora, Energía de Mendoza, Sociedad del Estado Provincial atiende mercado propio y vende energía en bloque a Cooperativas de Servicio Público de Distribución.

EMSA: Provincia de Misiones, la Distribuidora Provincial, Energía de Misiones S. A. atiende mercado propio y vende energía en bloque a Cooperativas de Servicio Público de Distribución.

EPEN: Provincia de Neuquén, la Distribuidora Empresa Provincial de Energía del Neuquén, atiende mercado propio, y vende energía en bloque a Cooperativas de Servicio Público de Distribución.

La Cooperativa CALF, que presta servicios en la ciudad de Neuquén, compra su energía en el Mercado Eléctrico Mayorista.

EdER: Provincia de Río Negro, la Distribuidora atiende mercado propio y vende energía en bloque a Cooperativas de Servicio Público de Distribución.

Las Cooperativas de la Provincia son la de Río Colorado y la de Bariloche que también es generadora.

EDESa: Provincia de Salta, la Distribuidora atiende mercado propio concentrado y disperso.

EDES: Provincia de San Juan, la Distribuidora atiende mercado propio. La Cooperativa de Caucete, única de la provincia compra su energía en el Mercado Eléctrico Mayorista.

EDESAL: Provincia de San Luis, la Distribuidora cubre los servicios de distribución de energía.

SPSE: Provincia de Santa Cruz, la Distribuidora, Servicios Públicos Sociedad del Estado Provincial, atiende el mercado de distribución de energía.

La Municipalidad de Pico Truncado compra su energía en el Mercado Eléctrico Mayorista del Sistema Patagónico, y además es generador.

EPESF: Provincia de Santa Fe, la Distribuidora, Empresa Provincial de Energía de Santa Fe, atiende mercado propio y vende energía en bloque a Cooperativas de Servicio Público de Distribución.

EDESE: Provincia de Santiago del Estero, la Distribuidora atiende mercado propio. La Cooperativa rural recibe energía de la provincia de Santa Fe.

DPTF: Provincia de Tierra del Fuego, la Dirección Provincial de Energía de Tierra del Fuego, atiende las localidades de Ushuaia y Tolhuin con generación propia. La Cooperativa de Río Grande atiende los servicios de la Ciudad de Río Grande y alrededores.

EDET: Provincia de Tucumán, la Distribuidora atiende mercado propio de distribución.

En la mayoría de las provincias, tal como se indica en los cuadros correspondientes, hay Grandes Usuarios Mayores y Menores que compran directamente en el Mercado Eléctrico Mayorista.

SITUACIÓN DE LAS PRIVATIZACIONES DE LA DISTRIBUCIÓN PROVINCIAL A FECHA DICIEMBRE 1996.

Se presenta en lo que sigue la situación de las distribuidoras provinciales, en función de los procesos de privatización encarados a partir de la Ley Nº 24065 de Transformación del Sector Eléctrico.

A fecha Diciembre 1996 habían concesionado sus servicios de distribución de energía eléctrica once provincias resumiéndose en lo que sigue las características de los mercados provinciales.

CATAMARCA

Toma de posesión de los servicios: Enero 1996 por parte de EDECAT S.A., Empresa de Energía de Catamarca Sociedad Anónima.

La prestación de los servicios de distribución de energía eléctrica antes de la privatización estaba a cargo de la Dirección de Energía de Catamarca (DECA), no existiendo Cooperativas de servicios eléctricos.

Los Grandes Usuarios que atendía Agua y Energía Eléctrica pasaron a ser Grandes usuarios del Mercado Eléctrico Mayorista, (MEM).

ENTRE RÍOS

Toma de posesión de los servicios: Mayo 1996, por parte de EDEER S.A., Empresa de Energía de Entre Ríos Sociedad Anónima.

La prestación de los servicios de distribución de energía eléctrica antes de la privatización estaba a cargo de EPEER, Empresa Provincial de Energía de Entre Ríos, existiendo además (21) Cooperativas de servicio eléctrico que prestan sus servicios en diversas localidades.

La Cooperativa de Concordia es un Gran Usuario del MEM, en tanto que las restantes Cooperativas compran en bloque su demanda a la empresa concesionada.

Hay Grandes Usuarios del MEM.

FORMOSA

Toma de posesión: Febrero 1995, por parte de EDEFOR S.A., Empresa de Energía de Formosa, Sociedad Anónima.

La prestación de los servicios de distribución de energía eléctrica antes de la privatización estaba a cargo de la Empresa Agua y Energía Eléctrica y en parte de la Dirección de Energía de la Provincia de Formosa (DPEF), existiendo además cuatro Cooperativas de servicios eléctricos de característica rural: Mojón de Fierro, Clorinda Rural, El Colorado y Pirané.

La empresa EDEFOR tomó los servicios antes prestados por AYE y por la DPEF, y las Cooperativas rurales siguen prestando sus servicios en las localidades de su jurisdicción.

JUJUY

Toma de posesión: Noviembre 1996, por parte de EJE S.A., Empresa Jujeña de Energía y EJSED S.A., Empresa Jujeña de Servicios Eléctricos Dispersos, Sociedad Anónima.

La prestación de los servicios de distribución de energía eléctrica anterior a la privatización estaba a cargo de la Dirección de Energía de Jujuy (DEJ), en tanto que los grandes usuarios que hasta la entrada en vigencia de la Resolución 67/93 estaban atendidos por la Empresa Agua y Energía Eléctrica eran a esa fecha Grandes Usuarios del Mercado Eléctrico Mayorista,(MEM).

LA RIOJA

Toma de posesión: Junio 1995, por parte de EDELAR S.A., Empresa de Energía de La Rioja, Sociedad Anónima.

La prestación de los servicios de distribución de energía eléctrica antes de la privatización estaba a cargo de EPELAR Empresa Provincial de Energía de La Rioja transferidos a la provincia por parte de Agua y Energía Eléctrica en el año 1992.

No existen Cooperativas de servicios eléctricos en el ámbito de la provincia.

Asimismo hay Grandes Usuarios del MEM.

RIO NEGRO

Toma de posesión: Agosto 1996, por parte de EdER S.A, Empresa de Energía de Río Negro Sociedad Anónima.

La prestación de los servicios de distribución de energía eléctrica antes de la privatización estaba a cargo de ERSE (Energía de Río Negro, Sociedad del Estado Provincial), existiendo dos Cooperativas de servicio eléctrico, Bariloche y Río Colorado.

Asimismo hay Grandes Usuarios del MEM.

La provincia concesionó los servicios, manteniéndose los servicios de las Cooperativas mencionadas y los Grandes Usuarios del Mercado Eléctrico Mayorista.

SAN JUAN

Toma de posesión: Enero 1996 por parte de EDES S.A., Empresa de Energía de San Juan Sociedad Anónima.

La prestación de los servicios de distribución de energía eléctrica antes de la privatización estaba a cargo de SES, Servicios Eléctricos Sanjuaninos, quedando a cargo de Agua y Energía Eléctrica el abastecimiento del usuario Electro Metalúrgica Andina (EMA) por las características de su contrato con la empresa del Estado Nacional en cuanto al precio de la energía.

En Caucete presta servicios la Cooperativa de Caucete, que es la única Cooperativa de la provincia.

Luego de la concesión de la distribución, la Cooperativa de Caucete ingresa como Distribuidora en el Mercado Eléctrico Mayorista de acuerdo a lo normado en la Decreto N° 186/96, y el Gran Usuario (EMA) aún continúa abastecido por Agua y Energía Eléctrica a fecha Diciembre 1996.

Hay Grandes Usuarios del MEM.

SALTA

Toma de posesión: Julio 1996, por parte de EDESa S.A., Empresa de Energía de Salta Sociedad Anónima.

La prestación de los servicios de distribución de energía eléctrica antes de la privatización estaba a cargo de la Dirección de Energía de Salta (DES), no existiendo en la provincia Cooperativas de servicio eléctrico.

Hay Grandes Usuarios del MEM.

SAN LUIS

Toma de posesión: Marzo 1993 por parte de EDESAL S.A., Empresa de Energía de San Luis Sociedad Anónima.

La prestación de los servicios de distribución de energía eléctrica antes de la privatización estaba a cargo de la empresa SESLEP, Servicios Eléctricos de San Luis Empresa Provincial.

Dentro de la jurisdicción provincial no prestan servicio Cooperativas de energía eléctrica.

Hay Grandes Usuarios del MEM.

SANTIAGO DEL ESTERO

Toma de posesión: Enero 1995, por parte de EDESE S.A., Empresa de Energía de Santiago del Estero Sociedad Anónima.

La prestación de los servicios de distribución de energía eléctrica antes de la privatización estaba a cargo de la empresa Agua y Energía Eléctrica.

Una sola Cooperativa, la de SELVA presta servicios prácticamente en zona rural y representa un 1% del total del consumo dentro de la provincia.

Hay Grandes Usuarios del MEM.

TUCUMÁN

Toma de posesión: Junio 1995, por parte de EDET S.A., Empresa de Energía de Tucumán Sociedad Anónima.

La prestación de los servicios de distribución de energía eléctrica antes de la privatización estaba a cargo de EDET , Empresa de Energía de Tucumán perteneciente al estado provincial.

No existen Cooperativas de servicio eléctrico en la jurisdicción provincial.

Hay Grandes Usuarios del MEM.

ANEXOS

Se anexa en el capítulo correspondiente el listado de todas las Cooperativas que prestan servicios de distribución de energía eléctrica en las distintas jurisdicciones provinciales y las correcciones del año 1995 correspondientes a algunas Distribuidoras.

AGENTES DEL MERCADO ELECTRICO MAYORISTA AL 31 DE DICIEMBRE 1995

| MERCADO ELECTRICO MAYORISTA | | MERCADO ELECTRICO MAYORISTA DEL SISTEMA PATAGONICO | |
|------------------------------------|------------|---|-----------|
| GENERADORES | 33 | GENERADORES | 4 |
| TRANSPORTISTAS | 6 | TRANSPORTISTAS | 1 |
| DISTRIBUIDORES | 23 | DISTRIBUIDORES | 3 |
| AUTOGENERADORES | 9 | AUTOGENERADORES | 0 |
| GUME(MENORES) | 207 | GUME(MENORES) | 0 |
| GUMA(MAYORES) | 189 | GUMA (MAYORES) | 19 |
| CONTRATOS | 428 | CONTRATOS | 19 |
| TOTAL AGENTES MEM | 467 | TOTAL AGENTES MEMSP | 27 |

| | |
|----------------------------------|------------|
| TOTAL AGENTES MEM + MEMSP | 494 |
| TOTAL CONTRATOS | 447 |

Los transportistas son agentes del mercado con contratos de concesión de jurisdicción federal.

AGENTES DEL MERCADO ELECTRICO MAYORISTA AL 31 DE DICIEMBRE 1996

| MERCADO ELECTRICO MAYORISTA | | MERCADO ELECTRICO MAYORISTA DEL SISTEMA PATAGONICO | |
|------------------------------------|------------|---|-----------|
| GENERADORES | 38 | GENERADORES | 5 |
| TRANSPORTISTAS | 6 | TRANSPORTISTAS | 1 |
| DISTRIBUIDORES | 25 | DISTRIBUIDORES | 3 |
| AUTOGENERADORES | 9 | AUTOGENERADORES | |
| GUME(MENORES) | 458 | GUME(MENORES) | 1 |
| GUMA(MAYORES) | 246 | GUMA (MAYORES) | 19 |
| TOTAL AGENTES MEM | 782 | TOTAL AGENTES MEMSP | 29 |
| TOTAL AGENTES MEM + MEMSP | 811 | | |
| TOTAL CONTRATOS | 757 | | |

Los transportistas son agentes del mercado con contratos de concesión de jurisdicción federal.

-

GENERACION ENERGIA ELECTRICA POR JURISDICCION AÑO 1996 - MWh

| JURISDICCION | TURBINAS A VAPOR | DIESEL | TURBINAS A GAS | HIDRO | EOLICA | NUCLEAR | GENERACION BRUTA | SALDO DE AUTOGEN. MEM | IMPORTA. | EXPORT. | BOMBEO | OFERTA DE GENERACION |
|---------------|---------------------|----------------|-------------------|-------------------|--------------|------------------|---------------------|--------------------------------|------------------|------------------|------------------|-------------------------|
| CAP. FEDERAL | 11.990.330 | | 436.744 | | | | 12.427.074 | | | | | 12.427.074 |
| GRAN B. AIRES | | | 175.672 | | | | 175.672 | 142 | | | | 175.814 |
| BUENOS AIRES | 6.627.200 | | 168.304 | | 2.638 | 2.188.238 | 8.986.380 | 92.809 | | | | 9.079.189 |
| CATAMARCA | | 49.572 | | 565 | | | 50.137 | | | | | 50.137 |
| CORDOBA | 559.018 | 4.529 | 516.677 | 883.206 | | 5.271.070 | 7.234.500 | | | | (121.140) | 7.113.360 |
| CORRIENTES | | 27.718 | 1.486 | 3.203.446 | | | 3.232.650 | | 3.166.186 | | | 6.398.835 |
| CHACO | | 2.708 | 475 | | | | 3.183 | | | | | 3.183 |
| CHUBUT | | 30.415 | 714.333 | 2.858.215 | 3.434 | | 3.606.396 | | | | | 3.606.396 |
| ENTRE RIOS | | | 855 | 4.180.931 | | | 4.181.786 | | 335.414 | (300.346) | | 4.216.854 |
| FORMOSA | | 4.258 | 451 | | | | 4.709 | | 2.965 | | | 7.674 |
| JUJUY | | 6.927 | 5.594 | 15.167 | | | 27.689 | 48.062 | | | | 75.751 |
| LA PAMPA | | 3.018 | 3.507 | 132.451 | | | 138.976 | | | | | 138.976 |
| LA RIOJA | | 9.101 | 17.727 | | | | 26.828 | | | | | 26.828 |
| MENDOZA | 355.545 | 5.810 | 341.540 | 1.489.644 | | | 2.192.540 | | | | | 2.192.540 |
| MISIONES | 75.768 | 12.053 | 192.191 | 323.989 | | | 604.001 | | 158.149 | | | 762.150 |
| NEUQUEN | 130.774 | 11.510 | 6.577.427 | 9.211.348 | 829 | | 15.931.889 | | | | | 15.931.889 |
| RIO NEGRO | | 25.985 | 489.065 | 93.735 | | | 608.784 | | | | | 608.784 |
| SALTA | 2.026.234 | 13.373 | | 161.391 | | | 2.200.999 | | | | | 2.200.999 |
| SAN JUAN | | 24.676 | 3.663 | 187.175 | | | 215.514 | | | | | 215.514 |
| SAN LUIS | | | | | | | 0 | | | | | 0 |
| SANTA CRUZ | | 57.488 | 410.039 | | 2.717 | | 470.243 | | | | | 470.243 |
| SANTA FE | 796.323 | 41.678 | 3.750 | | | | 841.751 | 1.181 | | | | 842.932 |
| S. DEL ESTERO | | 43.695 | 72.691 | 94.544 | | | 210.931 | | | | | 210.931 |
| T.DEL FUEGO | | 75.582 | 76.293 | | | | 151.875 | | | | | 151.875 |
| TUCUMAN | 18.861 | 5.852 | 1.295.036 | 90.065 | | | 1.409.814 | | | | | 1.409.814 |
| TOTAL | 22.580.055 | 455.949 | 11.503.520 | 22.925.872 | 9.618 | 7.459.308 | 64.934.321 | 142.194 | 3.662.713 | (300.346) | (121.140) | 68.317.743 |

-

GENERACION ENERGIA ELECTRICA POR OPERADOR Y POR SISTEMA - MWh

| OPERADOR | Tipo | SISTEMA | | | | TOTAL |
|---------------------|------|-------------------|------------------|----------------|----------------|-------------------|
| | | MEM | MEMSP | I-NOMEM | RESTO | |
| Privado | TV | 17.530.631 | | | | 17.530.631 |
| | CV | 340.022 | | | | 340.022 |
| | CG | 865.052 | | | | 865.052 |
| | TG | 8.927.762 | 670.691 | 219 | | 9.598.672 |
| | DI | 5.022 | | 40 | 182.363 | 187.425 |
| | HI | 10.837.478 | 2.857.702 | 124.055 | 10.094 | 13.829.328 |
| Nacional | NU | 7.459.308 | | | | 7.459.308 |
| | HI | 277.133 | | | | 277.133 |
| Binacional | HI | 7.384.377 | | | | 7.384.377 |
| Provincial | TV | 4.633.634 | | | | 4.633.634 |
| | CV | 75.768 | | | | 75.768 |
| | CG | 173.137 | | | | 173.137 |
| | TG | 318.156 | | | 77.805 | 395.961 |
| | DI | 6.482 | | | 240.745 | 247.227 |
| | HI | 1.074.683 | | 356.391 | 3.109 | 1.434.183 |
| | TG | | 394.211 | | 76.486 | 470.697 |
| Cooperativas | DI | | | | 21.296 | 21.296 |
| | HI | | | | 851 | 851 |
| | EO | | | 2.638 | 4.264 | 6.901 |
| Municipal | EO | | | 2.717 | 2.717 | |
| TOTAL | | 59.908.645 | 3.922.604 | 486.060 | 617.012 | 64.934.321 |

| | | |
|------------------|----------------|--|
| SISTEMAS: | MEM | Mercado Eléctrico Mayorista |
| | MEMSP | Mercado Eléctrico Mayorista Sistema Patagónico |
| | I-NOMEM | Interconectado al SADI, no perteneciente al MEM ni MEMSP |
| | RESTO | Sistema Aislado o Interconectado Regional |

POTENCIA NOMINAL INSTALADA AÑO 1996 - MW

RESUMEN TOTAL PAIS

| GRUPO | TURBINAS A VAPOR | CICLO COMBINADO | TURBINAS A GAS | COMBUSTION INTERNA | NUCLEAR | HIDRO | TOTAL |
|---|---------------------|--------------------|-------------------|-----------------------|--------------|--------------|---------------|
| CENTRALES PRIVADAS | 3.853 | 149 | 3.008 | 152 | | 5.685 | 12.847 |
| CENTRALES NACIONALES A PRIVATIZAR | | | | | 1.018 | 750 | 1.768 |
| CENTRALES BINACIONALES (1) | | | | | | 1.953 | 1.953 |
| ENTES PROVINCIALES, MUNICIPALES Y COOP. | 1.165 | 71 | 715 | 342 | | 373 | 2.666 |
| TOTAL GENERAL | 5.018 | 220 | 3.723 | 494 | 1.018 | 8.761 | 19.234 |

(1) Mitad argentina de la potencia instalada;

Yacretá: Por operación a cota reducida, la potencia efectiva es aproximadamente el 60% de la instalada.

POTENCIA NOMINAL INSTALADA AÑO 1996- MW CENTRALES PRIVADAS

| REGION | CENTRAL | TURBINAS A VAPOR | | CICLO COMBINADO | | TURBINAS A GAS | | COMBUSTION INTERNA | | HIDRO MW | TOTAL MW |
|-----------------|----------------------|---------------------|-------|--------------------|-------|-------------------|-------|-----------------------|-------|-------------|-------------|
| | | MW | COMB. | MW | COMB. | MW | COMB. | MW | COMB. | | |
| Capital Federal | Costanera | 1.260 | F-G | | | | | | | | 1.260 |
| | Buenos Aires | | | | | 218 | G-GO | | | | 218 |
| | Puerto | 1.009 | F-G | | | | | | | | 1.009 |
| | P. de Mendoza | 33 | F-G | | | 61 | G-GO | | | | 94 |
| G. Buenos Aires | Dique | | | | | 127 | G-GO | | | | 127 |
| | Dock Sud | | | | | 211 | G-GO | | | | 211 |
| Buenos Aires | San Nicolás | 650 | C-F-G | | | | | | | | 650 |
| Litoral | Sorrento | 226 | F-G | | | | | | | | 226 |
| | Litoral | 30 | F-G | | | 54 | G-GO | | | | 84 |
| Centro | M. Maranzana | | | 60 | G-GO | | | | | | 60 |
| Cuyo | Térmicas Mendoza | 245 | F-G | 89 | G-GO | 87 | | | | | 421 |
| | H. Diamante | | | | | | | | 368 | | 368 |
| | H. Los Nihuales | | | | | | | | 259 | | 259 |
| | H. San Juan | | | | | 32 | | 5 | 45 | | 82 |
| Comahue | Alto Valle | 30 | G | | | 67 | G | | | | 97 |
| | Agua del Cajón | | | | | 366 | G | | | | 366 |
| | Filo Morado | | | | | 45 | G | | | | 45 |
| | Termo Roca | | | | | 124 | G | | | | 124 |
| | Loma de la Lata | | | | | 375 | G | | | | 375 |
| | Alicurá | | | | | | | | 1.000 | | 1.000 |
| | Piedra del Aguila | | | | | | | | 1.400 | | 1.400 |
| | H. El Chocón | | | | | | | | 1.320 | | 1.320 |
| | Planicie Banderita | | | | | | | | 450 | | 450 |
| | EDER (Rio Negro) | | | | | | | 20 | G-GO | 33 | 53 |
| NOA | Térmicas NOA | 80 | F-G | | | 216 | G-GO | 9 | GO | | 305 |
| | Güemes | 245 | G | | | | | | | | 245 |
| | Río Hondo | | | | | | | | 17 | | 17 |
| | Río Juramento | | | | | | | | 102 | | 102 |
| | San M. de Tucumán | | | | | 120 | G | | | | 120 |
| | EDELAR (La Rioja) | | | | | | | 15 | GO | | 15 |
| | EDESE (S.del Estero) | | | | | | | 14 | | | 14 |
| | EDET (Tucuman) | | | | | | | 6 | GO | | 6 |

POTENCIA NOMINAL INSTALADA AÑO 1996 - MW CENTRALES NACIONALES (1)

| REGION | CENTRAL | NUCLEARES | HIDRO | TOTAL |
|--------------|--------------|--------------|------------|--------------|
| | | MW | MW | MW |
| Buenos Aires | Atucha I | 370 | | 370 |
| Centro | Embalse | 648 | | 648 |
| | Río Grande | | 750 | 750 |
| | TOTAL | 1.018 | 750 | 1.768 |

(1) Se denominan Centrales Nacionales, aquellas cuya propiedad es el Estado Nacional.

POTENCIA NOMINAL INSTALADA AÑO 1996 - MW CENTRALES BINACIONALES (1)

| REGION | CENTRAL | HIDRO MW | TOTAL MW |
|---------|--------------|--------------|--------------|
| Litoral | Salto Grande | 945 | 945 |
| NEA | Yacyretá (2) | 1.008 | 1.008 |
| | TOTAL | 1.953 | 1.953 |

(1) Mitad argentina de la potencia instalada.

(2) Por operación a cota reducida, la potencia efectiva media es aproximadamente el 60 % de la instalada.

POTENCIA NOMINAL INSTALADA AÑO 1996 - MW CENTRALES PROVINCIALES, MUNICIPALES Y COOPERATIVAS (1)

| REGION | CENTRAL | TURBINAS A VAPOR | | CICLO COMBINADO | | TURBINAS A GAS | | COMBUSTION INTERNA | | HIDRO * | TOTAL |
|--------------|------------------|------------------|-------|-----------------|-------|----------------|-------|--------------------|-------|---------|-------|
| | | MW | COMB. | MW | COMB. | MW | COMB. | MW | COMB. | | |
| Buenos Aires | Buenos Aires | 916 | F-G | | | 195 | G-GO | 48 | GO | 1 | 1.160 |
| Litoral | Santa Fe | | | | | | | 44 | GO | | 44 |
| Centro | Córdoba | 249 | F-G | | | 345 | G-GO | 21 | GO | 185 | 800 |
| Cuyo | Mendoza | | | | | | | 5 | GO | 67 | 72 |
| | San Juan | | | | | | | 15 | GO | 46 | 61 |
| Comahue | La Pampa | | | | | 17 | GO | 4 | GO | 70 | 91 |
| | Neuquén | | | | | 1 | G | 11 | GO | 1 | 13 |
| | Río Negro | | | | | 11 | G-GO | 8 | GO | | 19 |
| NEA | Chaco | | | | | 17 | GO | 30 | GO | | 47 |
| | Corrientes | | | | | 11 | GO | 30 | GO | | 41 |
| | Misiones | | | 71 | GO | 74 | GO | 41 | GO | 1 | 187 |
| Patagónica | Chubut | | | | | | | 30 | GO | 1 | 31 |
| | Santa Cruz | | | | | 5 | GO | 42 | G | 1 | 48 |
| | Tierra del Fuego | | | | | 39 | G | 13 | G | | 52 |
| TOTAL | | 1.165 | | 71 | | 715 | | 342 | | 373 | 2.666 |

(1) Se denominan Centrales Provinciales, Municipales y Cooperativas, aquellas cuya propiedad es el Estado Provincial, Municipal y Cooperativas.

(*) Incluye generación alternativa (Eólica, Solar y Micro hidráulica)

POTENCIA NOMINAL INSTALADA AÑO 1996 - KW ENERGIA EOLICA

| REGION | CENTRAL | Eólico KW |
|--------------|-------------|---------------|
| Buenos Aires | Punta Alta | 400 |
| | Tandil | 800 |
| Chubut | C.Rivadavia | 500 |
| | Rada Tilly | 400 |
| | Río Mayo | 120 |
| Neuquén | Cutral Có | 400 |
| Santa Cruz | P.Truncado | 1000 |
| Jujuy | Rinconada | 0,6 |
| | Cochimoca | 0,6 |
| TOTAL | | 3621,2 |

POTENCIA NOMINAL INSTALADA TOTAL PAIS POR JURISDICCION AÑO 1996 (1) - MW -

| JURISDICCION | TURBINAS A VAPOR MW | CICLO COMBINADO MW | TURBINAS A GAS MW | COMBUSTION INTERNA MW | HIDRO MW | NUCLEAR MW | TOTAL MW |
|-------------------|---------------------------|--------------------------|-------------------------|-----------------------------|--------------|---------------|---------------|
| CAPITAL FEDERAL | 2.302 | - | 279 | - | - | - | 2.581 |
| GRAN BUENOS AIRES | - | - | 338 | - | - | - | 338 |
| BUENOS AIRES | 1.566 | - | 195 | 48 | 1 | 370 | 2.180 |
| CATAMARCA | - | - | 18 | 22 | 1 | - | 41 |
| CORDOBA | 249 | 60 | 345 | 21 | 935 | 648 | 2.258 |
| CORRIENTES (3) | - | - | 122 | 30 | 1.008 | - | 1.160 |
| CHACO | 45 | - | 93 | 30 | - | - | 168 |
| CHUBUT | - | - | 254 | 30 | 496 | - | 780 |
| ENTRE RIOS (2) | - | - | 15 | - | 945 | - | 960 |
| FORMOSA | - | - | 24 | 30 | - | - | 54 |
| JUJUY | - | - | 67 | 6 | 8 | - | 81 |
| LA PAMPA | - | - | 17 | 4 | 70 | - | 91 |
| LA RIOJA | - | - | 32 | 24 | - | - | 56 |
| MENDOZA | 245 | 89 | 87 | 5 | 694 | - | 1.120 |
| MISIONES | - | 71 | 74 | 41 | 121 | - | 307 |
| NEUQUEN | - | - | 787 | 11 | 4.171 | - | 4.969 |
| RIO NEGRO | 30 | - | 234 | 28 | 33 | - | 325 |
| SALTA | 245 | - | 22 | 25 | 117 | - | 409 |
| SAN JUAN | - | - | 32 | 20 | 91 | - | 143 |
| SAN LUIS | - | - | - | - | - | - | 0 |
| SANTA CRUZ | - | - | 86 | 42 | 1 | - | 129 |
| SANTA FE | 256 | - | 39 | 44 | - | - | 339 |
| SGO. DEL ESTERO | - | - | 48 | 14 | 17 | - | 79 |
| T. DEL FUEGO | - | - | 39 | 13 | - | - | 52 |
| TUCUMAN | 80 | - | 476 | 6 | 52 | - | 614 |
| TOTAL | 5.018 | 220 | 3.723 | 494 | 8.761 | 1.018 | 19.234 |

(1) Diciembre 1996

(2) Salto Grande: Potencia Convenio (1/2 * potencia instalada)

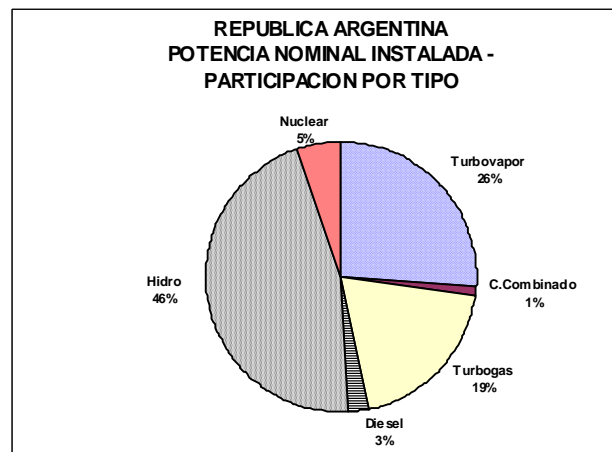
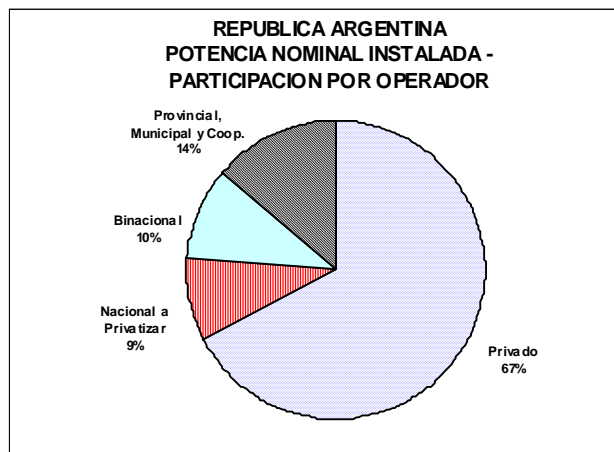
(3) Yacretá: Mitad argentina de la potencia instalada. Por operación a cota reducida, la potencia efectiva media es aproximadamente el 60% de la instalada

POTENCIA INSTALADA AÑO 1996 - MW AUTOGENERADORES

| REGION | CENTRAL | TURBINAS A VAPOR | TURBINAS A GAS | DIESEL | HIDRO | TOTAL |
|--------------|----------------------------------|---------------------|-------------------|--------|-------|-------|
| | | MW | MW | MW | MW | MW |
| Buenos Aires | SIDERAR (Pta. San Nicolás) | 106 | | | | 106 |
| NOA | Altos Hornos Zapla | 40 | | | | 40 |
| NOA | Refinor | | 7 | | | 7 |
| Litoral | Molinos Semino | | | | 2 | 2 |
| NOA | Ledesma | 36 | | | | 36 |
| GBA | Cladd ITASA (Pta. San Martín) | | | 2 | | 2 |
| GBA | Liquid Carbonic (Pta. F. Varela) | 1 | | | | 1 |
| GBA | Liquid Carbonic (Pta. B. Vista) | 1 | | | | 1 |
| GBA | Shell (Pta. Dock Sud) | 22 | | | | 22 |
| | TOTAL | 206 | 7 | 2 | 2 | 217 |

-

POTENCIA INSTALADA AÑO 1996 - GRAFICOS



**ENERGIA ELECTRICA FACTURADA A USUARIO FINAL (MWh) -AÑO 1996
POR PARTIDO Y SECTOR DE CONSUMO**

ZONA DE CONCESION DE EDELAP (MWh) - AÑO 1996

| Departamento | Residencial | Comercial | Industrial | S.Sanitarios | Alumbrado | Riego | Oficial | E. Rural | Otros | Tracción | Total |
|---------------------------|--------------------|------------------|-------------------|---------------------|------------------|--------------|----------------|-----------------|---------------|-----------------|------------------|
| Berisso | 39.598 | 7.930 | 5.387 | 0 | 6.695 | 0 | 3.821 | 0 | 180 | 0 | 63.611 |
| Brandsen | 8.769 | 6.708 | 1.182 | 0 | 779 | 0 | 7.938 | 0 | 252 | 0 | 25.627 |
| Ensenada | 26.208 | 6.567 | 22.198 | 0 | 5.872 | 0 | 22.402 | 0 | 383 | 0 | 83.630 |
| La Plata | 348.510 | 125.615 | 56.562 | 0 | 53.142 | 0 | 98.249 | 0 | 9.240 | 0 | 691.318 |
| Magdalena | 6.446 | 2.430 | 13.795 | 0 | 1.488 | 0 | 7.876 | 0 | 229 | 0 | 32.264 |
| Punta Indio | 3.901 | 1.426 | 412 | 0 | 756 | 0 | 253 | 0 | 181 | 0 | 6.930 |
| G.Usuario + Autog. | Residencial | Comercial | Industrial | S.Sanitarios | Alumbrado | Riego | Oficial | E. Rural | Otros | Tracción | Total |
| | 0 | 7.134 | 605.692 | 0 | 0 | 0 | 0 | 0 | 0 | 0 | 612.826 |
| Empresa | Residencial | Comercial | Industrial | S.Sanitarios | Alumbrado | Riego | Oficial | E. Rural | Otros | Tracción | Total |
| EDELAP | 433.431 | 150.677 | 99.535 | 0 | 68.732 | 0 | 140.540 | 0 | 10.466 | 0 | 903.380 |
| FACTURADO TOTAL | Residencial | Comercial | Industrial | S.Sanitarios | Alumbrado | Riego | Oficial | E. Rural | Otros | Tracción | Total |
| | 433.431 | 157.811 | 705.227 | 0 | 68.732 | 0 | 140.540 | 0 | 10.466 | 0 | 1.516.206 |

ZONA DE CONCESION DE EDESUR (MWh) - AÑO 1996

| Departamento | Residencial | Comercial 1 | Industrial 1 | S.Sanitarios 1 | Alumbrado | Riego | Oficial 1 | E. Rural | Otros | Tracción 1 | Total 1 |
|---------------------------|--------------------|------------------|-------------------|---------------------|------------------|--------------|----------------|-----------------|---------------|-----------------|-------------------|
| Almirante Brown | 255.876 | 78.948 | 61.787 | 1.811 | 45.451 | 0 | 13.683 | 0 | 1.018 | 564 | 459.139 |
| Avellaneda | 232.910 | 170.830 | 237.305 | 38.383 | 29.376 | 0 | 44.875 | 0 | 2.975 | 2.814 | 759.468 |
| Berazategui | 143.658 | 78.992 | 124.398 | 3.143 | 17.399 | 0 | 18.732 | 0 | 1.213 | 853 | 388.389 |
| Cañuelas | 19.457 | 10.619 | 34.076 | 0 | 4.663 | 0 | 2.730 | 0 | 150 | 254 | 71.948 |
| Capital Federal | 1.826.137 | 1.923.067 | 1.194.016 | 131.994 | 108.401 | 0 | 341.337 | 0 | 30.161 | 106.426 | 5.661.539 |
| Esteban Echeverría | 135.824 | 35.714 | 21.915 | 77 | 12.782 | 0 | 8.721 | 0 | 608 | 2.650 | 218.291 |
| Ezeiza | 55.626 | 26.143 | 47.319 | 1.033 | 10.347 | 0 | 23.544 | 0 | 491 | 8.311 | 172.814 |
| Florencio Varela | 176.260 | 34.913 | 60.667 | 868 | 16.113 | 0 | 7.544 | 0 | 527 | 0 | 296.892 |
| Lanús | 307.928 | 143.253 | 115.369 | 21.527 | 38.462 | 0 | 34.251 | 0 | 2.254 | 2.125 | 665.169 |
| Lomas de Zamora | 393.854 | 109.877 | 172.507 | 613 | 49.938 | 0 | 20.902 | 0 | 1.427 | 82.299 | 831.417 |
| Presidente Perón | 49.842 | 5.491 | 9.768 | 0 | 4.027 | 0 | 647 | 0 | 32 | 0 | 69.807 |
| Quilmes | 308.277 | 132.185 | 221.938 | 36.523 | 37.299 | 0 | 29.468 | 0 | 2.155 | 531 | 768.377 |
| San Vicente | 18.947 | 3.926 | 4.933 | 60 | 6.062 | 0 | 556 | 0 | 42 | 0 | 34.526 |
| G.Usuario + Autog. | Residencial | Comercial | Industrial | S.Sanitarios | Alumbrado | Riego | Oficial | E. Rural | Otros | Tracción | Total |
| G.Usuario del MEM | 0 | 115.815 | 824.435 | 207.737 | 0 | 0 | 24.834 | 0 | 0 | 116.865 | 1.289.686 |
| Autogenerador | 0 | 0 | 10.168 | 0 | 0 | 0 | 0 | 0 | 0 | 0 | 10.168 |
| FACTURADO TOTAL | Residencial | Comercial | Industrial | S.Sanitarios | Alumbrado | Riego | Oficial | E. Rural | Otros | Tracción | Total |
| | 3.924.595 | 2.753.958 | 2.305.999 | 236.032 | 380.320 | 0 | 546.989 | 0 | 43.053 | 206.828 | 10.397.774 |

1 Incluidos los Grandes Usuarios del MEM

ZONA DE CONCESION DE EDENOR (MWh) - AÑO 1996

| Departamento | Residencial 2 | Comercial 2 | Industrial 2 | S.Sanitarios 2 | Alumbrado | Riego | Oficial | E.Rural | Otros 2 | Tracción 2 | Total 2 |
|---------------------------|--------------------|------------------|-------------------|---------------------|------------------|--------------|----------------|----------------|----------------|-----------------|-------------------|
| Capital Federal | 844.636 | 458.417 | 160.691 | 192.764 | 45.075 | 0 | 165.379 | 0 | 73.109 | 40.720 | 1.980.790 |
| Escobar | 81.748 | 14.968 | 98.639 | 9.027 | 15.804 | 0 | 2.616 | 6.588 | 4.661 | 880 | 234.932 |
| General Las Heras | 5.951 | 1.258 | 9.402 | 1.328 | 1.632 | 0 | 813 | 2.006 | 394 | 117 | 22.900 |
| General Rodriguez | 28.374 | 5.458 | 66.851 | 834 | 10.965 | 0 | 5.089 | 1.623 | 2.238 | 751 | 122.182 |
| General San Martín | 254.631 | 84.343 | 346.013 | 3.904 | 28.799 | 0 | 23.981 | 677 | 22.513 | 6.584 | 771.445 |
| Hurlingham | 101.913 | 26.432 | 106.099 | 1.580 | 15.961 | 0 | 17.995 | 4.729 | 1.967 | 649 | 277.325 |
| Ituzaingó | 101.049 | 14.070 | 14.358 | 1.198 | 21.620 | 0 | 7.024 | 570 | 1.745 | 571 | 162.205 |
| Jose C. Paz | 95.677 | 15.131 | 15.808 | 107 | 20.880 | 0 | 5.003 | 23 | 805 | 225 | 153.659 |
| Malvinas Argentinas | 132.694 | 21.333 | 92.209 | 339 | 32.801 | 0 | 12.367 | 225 | 5.073 | 1.721 | 298.762 |
| Marcos Paz | 15.802 | 3.290 | 1.892 | 613 | 2.408 | 0 | 3.743 | 3.026 | 485 | 86 | 31.344 |
| Matanza | 654.297 | 180.802 | 425.847 | 33.692 | 99.721 | 0 | 26.730 | 61.582 | 13.558 | 3.668 | 1.499.898 |
| Merlo | 213.652 | 31.733 | 96.536 | 3.137 | 29.125 | 0 | 15.650 | 1.474 | 1.460 | 344 | 393.110 |
| Moreno | 155.813 | 34.843 | 35.235 | 4.207 | 40.298 | 0 | 13.542 | 5.947 | 1.853 | 559 | 292.297 |
| Morón | 219.445 | 53.581 | 80.452 | 6.892 | 31.752 | 0 | 36.496 | 3.456 | 13.550 | 56.813 | 502.437 |
| Pilar | 103.333 | 23.730 | 323.656 | 1.020 | 25.575 | 0 | 22.062 | 7.785 | 2.544 | 736 | 510.440 |
| San Fernando | 79.809 | 19.762 | 87.952 | 265 | 7.503 | 0 | 5.665 | 14.403 | 3.466 | 479 | 219.304 |
| San Isidro | 236.904 | 104.075 | 150.225 | 34.938 | 21.478 | 0 | 24.449 | 40.919 | 59.538 | 70.036 | 742.563 |
| San Miguel | 132.215 | 38.942 | 59.471 | 3.278 | 25.559 | 0 | 23.401 | 56 | 11.047 | 3.690 | 297.659 |
| Tigre | 160.362 | 29.390 | 410.800 | 761 | 25.190 | 0 | 8.266 | 18.971 | 12.462 | 3.858 | 670.059 |
| Tres de Febrero | 223.049 | 54.859 | 178.688 | 9.539 | 33.389 | 0 | 12.633 | 270 | 14.916 | 4.102 | 531.444 |
| Vicente López | 230.964 | 72.136 | 226.189 | 1.251 | 18.490 | 0 | 17.201 | 37.389 | 61.416 | 6.755 | 671.791 |
| G.Usuario + Autog. | Residencial | Comercial | Industrial | S.Sanitarios | Alumbrado | Riego | Oficial | E.Rural | Otros | Tracción | Total |
| G.Usuario del MEM | 4.460 | 172.227 | 1.404.515 | 153.802 | 0 | 0 | 0 | 0 | 5.094 | 147.818 | 1.887.916 |
| Autogenerador | 0 | 0 | 8.728 | 0 | 0 | 0 | 0 | 0 | 0 | 0 | 8.728 |
| FACTURADO TOTAL | Residencial | Comercial | Industrial | S.Sanitarios | Alumbrado | Riego | Oficial | E.Rural | Otros | Tracción | Total |
| | 4.072.318 | 1.288.553 | 2.987.013 | 310.674 | 554.025 | 0 | 450.105 | 211.719 | 308.800 | 203.344 | 10.386.546 |

2 Incluidos los Grandes Usuarios del MEM

JURISDICCION DE LA PROVINCIA DE BUENOS AIRES (MWh) - AÑO 1996

| Departamento | Residencial | Comercial | Industrial | S.Sanitarios | Alumbrado | Riego | Oficial | E. Rural | Otros | Tracción | Total |
|---------------------------|-------------|-----------|------------|--------------|-----------|-------|---------|----------|-------|----------|----------------|
| 25 de Mayo | 11.554 | 7.569 | 3.563 | 1.108 | 2.093 | 0 | 629 | 1.441 | 298 | 0 | 28.255 |
| 9 de Julio | 19.001 | 6.743 | 9.543 | 2.516 | 3.401 | 0 | 1.011 | 2.177 | 356 | 0 | 44.748 |
| Adolfo Alsina | 5.707 | 3.537 | 229 | 134 | 1.541 | 0 | 512 | 5.972 | 87 | 0 | 17.720 |
| Adolfo Gonzales Chaves | 4.506 | 2.244 | 269 | 417 | 310 | 0 | 239 | 65 | 130 | 0 | 8.181 |
| Alberti | 4.843 | 2.030 | 3.847 | 372 | 863 | 0 | 288 | 626 | 123 | 0 | 12.992 |
| Ayacucho | 5.905 | 2.323 | 3.922 | 2.276 | 1.497 | 0 | 556 | 380 | 63 | 0 | 16.923 |
| Azul | 23.475 | 9.252 | 42.154 | 3.107 | 7.806 | 0 | 1.755 | 1.006 | 0 | 0 | 88.555 |
| Bahía Blanca | 121.036 | 61.856 | 605.876 | 2.062 | 10.544 | 0 | 53.786 | 373 | 2.892 | 0 | 858.424 |
| Balcarce | 13.528 | 12.117 | 635 | 2.011 | 3.175 | 0 | 1.523 | 4.607 | 0 | 0 | 37.596 |
| Baradero | 13.080 | 6.681 | 24.611 | 1.848 | 779 | 0 | 896 | 1.557 | 236 | 0 | 49.687 |
| Bartolomé Mitre | 11.038 | 8.006 | 1.739 | 1.512 | 2.579 | 0 | 834 | 820 | 98 | 0 | 26.626 |
| Benito Juárez | 6.326 | 2.377 | 51.062 | 721 | 2.209 | 0 | 483 | 268 | 110 | 0 | 63.555 |
| Berazategui | 567 | 134 | 130 | 1.461 | 666 | 0 | 1.499 | 0 | 18 | 0 | 4.475 |
| Bolívar | 11.320 | 4.964 | 2.342 | 1.809 | 552 | 0 | 333 | 63 | 0 | 0 | 21.382 |
| Bragado | 15.414 | 7.751 | 84.636 | 1.295 | 2.397 | 0 | 635 | 1.788 | 245 | 0 | 114.162 |
| Campana | 31.151 | 15.484 | 663.586 | 4.091 | 1.084 | 0 | 2.113 | 234 | 574 | 0 | 718.319 |
| Capitán Sarmiento | 5.275 | 3.147 | 1.221 | 354 | 581 | 0 | 353 | 701 | 66 | 0 | 11.697 |
| Carlos Casares | 8.420 | 4.973 | 5.501 | 726 | 1.639 | 0 | 863 | 1.417 | 38 | 0 | 23.577 |
| Carlos Tejedor | 4.361 | 2.370 | 2.341 | 0 | 1.060 | 0 | 347 | 566 | 83 | 0 | 11.127 |
| Carmen de Areco | 5.744 | 2.513 | 1.256 | 431 | 1.915 | 0 | 359 | 4.188 | 0 | 0 | 16.405 |
| Castelli | 2.831 | 1.239 | 1.464 | 95 | 524 | 0 | 243 | 206 | 0 | 0 | 6.602 |
| Chacabuco | 18.483 | 5.173 | 28.948 | 2.432 | 3.153 | 0 | 1.467 | 1.107 | 303 | 0 | 61.066 |
| Chascomús | 14.609 | 7.850 | 39.520 | 2.081 | 2.623 | 0 | 903 | 180 | 215 | 0 | 67.983 |
| Chivilcoy | 25.732 | 17.214 | 31.115 | 2.661 | 4.157 | 0 | 1.139 | 708 | 340 | 0 | 83.066 |
| Cnl. de Marina L. Rosales | 21.780 | 4.851 | 6.466 | 405 | 3.747 | 0 | 1.167 | 426 | 0 | 0 | 38.842 |
| Colón | 9.515 | 3.762 | 21.354 | 885 | 1.881 | 498 | 321 | 0 | 0 | 0 | 38.216 |
| Coronel Brandsen | 278 | 201 | 27 | 0 | 181 | 0 | 10 | 142 | 8 | 0 | 848 |
| Coronel Dorrego | 4.855 | 1.940 | 890 | 765 | 1.185 | 0 | 380 | 1.709 | 0 | 0 | 11.724 |
| Coronel Pringles | 8.202 | 3.167 | 1.626 | 842 | 1.736 | 0 | 520 | 136 | 0 | 0 | 16.229 |
| Coronel Suárez | 14.215 | 4.984 | 24.803 | 1.011 | 2.624 | 0 | 1.110 | 680 | 111 | 0 | 49.537 |
| Daireaux | 4.135 | 1.850 | 26.665 | 299 | 1.060 | 0 | 276 | 1.616 | 66 | 0 | 35.967 |
| Dolores | 9.462 | 4.582 | 1.656 | 471 | 1.498 | 0 | 1.544 | 17 | 117 | 0 | 19.347 |
| Escobar | 3.327 | 876 | 2.628 | 0 | 548 | 0 | 0 | 0 | 0 | 0 | 7.380 |

| | | | | | | | | | | | |
|------------------------|---------|---------|---------|--------|--------|----|--------|-------|-------|---|----------------|
| Exaltación de la Cruz | 10.853 | 9.230 | 18.470 | 362 | 1.060 | 0 | 415 | 1.040 | 75 | 0 | 41.503 |
| Florentino Ameghino | 2.673 | 1.949 | 1.070 | 95 | 566 | 0 | 124 | 191 | 910 | 0 | 7.578 |
| General Alvarado | 16.337 | 8.229 | 3.295 | 1.527 | 3.473 | 0 | 1.042 | 624 | 217 | 0 | 34.743 |
| General Alvear | 2.918 | 979 | 107 | 226 | 594 | 0 | 286 | 21 | 79 | 0 | 5.210 |
| General Arenales | 6.762 | 3.396 | 968 | 143 | 661 | 0 | 324 | 317 | 98 | 0 | 12.670 |
| General Belgrano | 5.965 | 2.457 | 1.022 | 478 | 1.388 | 0 | 472 | 398 | 80 | 0 | 12.260 |
| General Guido | 792 | 332 | 0 | 72 | 213 | 0 | 116 | 0 | 1 | 0 | 1.526 |
| General Juan Madariaga | 6.447 | 3.042 | 560 | 198 | 1.367 | 0 | 344 | 327 | 166 | 0 | 12.450 |
| General Lamadrid | 3.405 | 1.200 | 299 | 284 | 577 | 0 | 302 | 460 | 11 | 0 | 6.537 |
| General Las Heras | 0 | 0 | 0 | 0 | 0 | 0 | 0 | 290 | 0 | 0 | 290 |
| General Lavalle | 450 | 197 | 0 | 0 | 149 | 0 | 115 | 0 | 0 | 0 | 912 |
| General Paz | 3.383 | 988 | 2.234 | 365 | 672 | 0 | 283 | 1.801 | 0 | 0 | 9.727 |
| General Pinto | 4.277 | 1.616 | 3.910 | 100 | 1.023 | 0 | 400 | 1.568 | 49 | 0 | 12.943 |
| General Pueyrredón | 303.603 | 197.045 | 120.433 | 35.347 | 13.055 | 75 | 31.291 | 5.133 | 6.145 | 0 | 712.127 |
| General Viamonte | 6.648 | 2.188 | 1.631 | 504 | 1.735 | 0 | 449 | 856 | 174 | 0 | 14.186 |
| General Villegas | 11.689 | 7.455 | 25.195 | 578 | 2.678 | 0 | 913 | 1.772 | 63 | 0 | 50.343 |
| Guaminí | 4.032 | 1.435 | 342 | 155 | 963 | 0 | 475 | 225 | 44 | 0 | 7.671 |
| Hipólito Yrigoyen | 3.433 | 1.338 | 384 | 176 | 736 | 0 | 125 | 238 | 75 | 0 | 6.504 |
| Junín | 38.990 | 20.567 | 20.268 | 5.110 | 5.970 | 0 | 5.074 | 1.030 | 1.085 | 0 | 98.094 |
| Laprida | 2.951 | 1.164 | 346 | 346 | 936 | 0 | 348 | 29 | 48 | 0 | 6.167 |
| Las Flores | 7.758 | 2.981 | 3.466 | 0 | 2.560 | 0 | 642 | 256 | 148 | 0 | 17.811 |
| Leandro N. Alem | 6.589 | 3.059 | 2.894 | 353 | 1.215 | 0 | 415 | 713 | 83 | 0 | 15.321 |
| Lincoln | 16.350 | 7.983 | 12.094 | 1.246 | 2.737 | 0 | 882 | 956 | 173 | 0 | 42.420 |
| Lobería | 5.347 | 2.021 | 2.963 | 825 | 1.153 | 0 | 291 | 468 | 6 | 0 | 13.075 |
| Lobos | 12.454 | 6.881 | 4.994 | 1.047 | 2.478 | 0 | 675 | 1.855 | 112 | 0 | 30.495 |
| Luján | 46.578 | 25.738 | 69.265 | 3.199 | 6.648 | 0 | 4.887 | 0 | 0 | 0 | 156.314 |
| Magdalena | 1.087 | 434 | 1.179 | 21 | 245 | 0 | 13 | 152 | 0 | 0 | 3.131 |
| Maipú | 3.610 | 1.456 | 805 | 468 | 947 | 0 | 592 | 414 | 0 | 0 | 8.291 |
| Mar Chiquita | 8.015 | 3.452 | 512 | 0 | 1.478 | 0 | 773 | 255 | 36 | 0 | 14.521 |
| Mercedes | 25.956 | 10.149 | 27.285 | 2.804 | 1.019 | 0 | 2.623 | 1 | 632 | 0 | 70.470 |
| Monte | 6.112 | 2.444 | 11.103 | 528 | 1.205 | 0 | 347 | 2.620 | 209 | 0 | 24.568 |
| Monte Hermoso | 3.786 | 2.672 | 0 | 0 | 915 | 0 | 0 | 67 | 0 | 0 | 7.441 |
| Municipio de la Costa | 51.596 | 29.929 | 316 | 323 | 5.082 | 0 | 12.290 | 0 | 351 | 0 | 99.886 |
| Navarro | 5.542 | 2.935 | 12.320 | 423 | 759 | 0 | 380 | 0 | 0 | 0 | 22.359 |
| Necochea | 43.280 | 16.525 | 38.556 | 4.961 | 9.308 | 0 | 2.489 | 1.488 | 0 | 0 | 116.606 |
| Olavarría | 37.503 | 15.654 | 302.080 | 0 | 12.782 | 0 | 5.602 | 322 | 0 | 0 | 373.943 |
| Patagones | 10.142 | 2.980 | 616 | 1.423 | 2.438 | 0 | 1.172 | 265 | 200 | 0 | 19.236 |
| Pehuajó | 15.314 | 6.424 | 5.088 | 0 | 4.635 | 0 | 1.460 | 449 | 699 | 0 | 34.069 |
| Pellegrini | 5.743 | 1.923 | 659 | 157 | 1.328 | 0 | 310 | 390 | 64 | 0 | 10.575 |

| | | | | | | | | | | | |
|----------------------|--------|--------|---------|-------|--------|-------|-------|-------|-------|---|----------------|
| Pergamino | 53.466 | 21.749 | 15.968 | 4.922 | 10.694 | 3.095 | 3.154 | 1.079 | 949 | 0 | 115.077 |
| Pila | 797 | 207 | 189 | 60 | 289 | 0 | 101 | 0 | 5 | 0 | 1.648 |
| Pinamar | 16.312 | 12.688 | 0 | 1.384 | 2.663 | 0 | 255 | 0 | 473 | 0 | 33.774 |
| Puán | 7.127 | 3.712 | 404 | 9 | 2.266 | 0 | 267 | 1.973 | 2 | 0 | 15.759 |
| Ramallo | 11.281 | 3.613 | 12.908 | 520 | 2.714 | 0 | 768 | 1.091 | 209 | 0 | 33.103 |
| Rauch | 4.145 | 1.599 | 694 | 505 | 1.061 | 0 | 480 | 92 | 43 | 0 | 8.620 |
| Rivadavia | 5.650 | 2.876 | 1.531 | 0 | 1.285 | 0 | 379 | 317 | 0 | 0 | 12.037 |
| Rojas | 10.497 | 2.696 | 22.996 | 749 | 2.281 | 15 | 728 | 1.810 | 93 | 0 | 41.864 |
| Roque Pérez | 3.856 | 2.164 | 3.124 | 85 | 525 | 0 | 177 | 0 | 49 | 0 | 9.981 |
| Saavedra | 8.268 | 3.306 | 2.679 | 812 | 2.370 | 0 | 543 | 250 | 97 | 0 | 18.325 |
| Saladillo | 10.183 | 4.754 | 9.961 | 1.311 | 2.911 | 0 | 821 | 1.312 | 104 | 0 | 31.358 |
| Saliqueló | 3.802 | 1.514 | 233 | 198 | 652 | 0 | 312 | 389 | 32 | 0 | 7.133 |
| Salto | 13.126 | 5.789 | 21.485 | 1.059 | 2.723 | 0 | 583 | 1.360 | 0 | 0 | 46.126 |
| San Andrés de Giles | 7.236 | 2.942 | 6.383 | 300 | 928 | 0 | 433 | 747 | 208 | 0 | 19.176 |
| San Antonio de Areco | 12.163 | 5.662 | 9.983 | 936 | 358 | 0 | 549 | 1.664 | 1.839 | 0 | 33.154 |
| San Cayetano | 3.323 | 2.792 | 2.486 | 384 | 837 | 0 | 175 | 31 | 0 | 0 | 10.028 |
| San Nicolás | 59.751 | 23.562 | 37.947 | 6.160 | 7.870 | 0 | 5.348 | 45 | 1.429 | 0 | 142.113 |
| San Pedro | 19.953 | 8.247 | 311.877 | 0 | 2.664 | 0 | 887 | 941 | 0 | 0 | 344.569 |
| Suipacha | 3.361 | 1.651 | 3.188 | 72 | 590 | 0 | 175 | 84 | 56 | 0 | 9.177 |
| Tandil | 44.160 | 16.201 | 56.633 | 6.489 | 8.864 | 0 | 4.377 | 1.897 | 55 | 0 | 138.677 |
| Tapalqué | 2.602 | 687 | 77 | 209 | 567 | 0 | 145 | 0 | 79 | 0 | 4.366 |
| Tordillo | 372 | 362 | 14 | 0 | 104 | 0 | 172 | 14 | 0 | 0 | 1.037 |
| Tornquist | 3.630 | 2.966 | 34.273 | 267 | 1.217 | 0 | 584 | 280 | 0 | 0 | 43.217 |
| Trenque Lauquen | 15.827 | 10.387 | 10.949 | 1.300 | 4.076 | 0 | 1.556 | 1.204 | 0 | 0 | 45.299 |
| Tres Arroyos | 22.829 | 14.518 | 27.861 | 2.192 | 4.311 | 0 | 839 | 710 | 950 | 0 | 74.211 |
| Villa Gesell | 20.695 | 14.152 | 0 | 0 | 3.805 | 0 | 510 | 0 | 0 | 0 | 39.162 |
| Villarino | 6.708 | 3.302 | 1.986 | 638 | 1.631 | 14 | 1.145 | 1.428 | 13 | 0 | 16.864 |
| Zárate | 39.776 | 10.954 | 157.622 | 4.475 | 4.982 | 0 | 2.159 | 0 | 0 | 0 | 219.967 |

| | | | | | | | | | | | |
|---------------------------|--------------------|------------------|-------------------|---------------------|------------------|--------------|----------------|-----------------|--------------|-----------------|----------------|
| G.Usuario + Autog. | Residencial | Comercial | Industrial | S.Sanitarios | Alumbrado | Riego | Oficial | E. Rural | Otros | Tracción | Total |
| | 0 | 6.150 | 527.102 | 0 | 0 | 0 | 0 | 0 | 0 | 0 | 533.253 |

| | | | | | | | | | | | |
|----------------|--------------------|------------------|-------------------|---------------------|------------------|--------------|----------------|-----------------|--------------|-----------------|------------------|
| Empresa | Residencial | Comercial | Industrial | S.Sanitarios | Alumbrado | Riego | Oficial | E. Rural | Otros | Tracción | Total |
| Cooperativa | 697.889 | 326.391 | 716.012 | 50.523 | 146.513 | 3.697 | 57.811 | 67.003 | 8.189 | 0 | 2.074.034 |
| Otros | 43.234 | 14.313 | 50.482 | 6.489 | 8.704 | 0 | 4.293 | 0 | 0 | 0 | 127.518 |
| Provincial | 877.817 | 478.551 | 2.379.308 | 82.068 | 88.374 | 0 | 122.349 | 13.886 | 17.106 | 0 | 4.059.460 |

| | | | | | | | | | | | |
|------------------------|--------------------|------------------|-------------------|---------------------|------------------|--------------|----------------|-----------------|---------------|-----------------|------------------|
| FACTURADO TOTAL | Residencial | Comercial | Industrial | S.Sanitarios | Alumbrado | Riego | Oficial | E. Rural | Otros | Tracción | Total |
| | 1.618.941 | 825.409 | 3.672.907 | 139.078 | 243.594 | 3.697 | 184.457 | 80.885 | 25.295 | 0 | 6.794.254 |

JURISDICCION DE LA PROVINCIA DE CATAMARCA (MWh) - AÑO 1996

| Departamento | Residencial | Comercial | Industrial | S.Sanitarios | Alumbrado | Riego | Oficial | E. Rural | Otros | Tracción | Total |
|---------------------------|--------------------|------------------|-------------------|---------------------|------------------|--------------|----------------|-----------------|--------------|-----------------|----------------|
| Ambato | 1.396 | 196 | 18 | 0 | 363 | 0 | 152 | 0 | 15 | 0 | 2.140 |
| Ancasti | 214 | 47 | 0 | 0 | 104 | 0 | 45 | 0 | 0 | 0 | 410 |
| Andalgalá | 4.462 | 1.526 | 253 | 0 | 704 | 0 | 443 | 0 | 42 | 0 | 7.430 |
| Antofagasta de la Sierra | 109 | 9 | 0 | 0 | 17 | 0 | 38 | 0 | 3 | 0 | 175 |
| Belén | 4.591 | 1.036 | 149 | 0 | 1.660 | 0 | 318 | 0 | 54 | 0 | 7.808 |
| Capayán | 3.138 | 488 | 223 | 0 | 655 | 3.291 | 538 | 0 | 16 | 0 | 8.348 |
| Capital | 48.853 | 20.476 | 26.519 | 18.143 | 6.654 | 21 | 5.324 | 0 | 962 | 0 | 126.953 |
| El Alto | 313 | 33 | 3 | 0 | 176 | 0 | 54 | 0 | 6 | 0 | 587 |
| Fray Mamerto Esquiú | 2.974 | 480 | 896 | 0 | 676 | 0 | 351 | 0 | 68 | 0 | 5.445 |
| La Paz | 4.356 | 1.105 | 1.027 | 0 | 708 | 0 | 303 | 0 | 80 | 0 | 7.579 |
| Paclín | 853 | 165 | 59 | 0 | 235 | 0 | 264 | 0 | 11 | 0 | 1.587 |
| Pomán | 1.938 | 408 | 55 | 0 | 863 | 0 | 166 | 0 | 16 | 0 | 3.446 |
| Santa María | 4.287 | 1.076 | 287 | 767 | 721 | 1.367 | 754 | 0 | 84 | 0 | 9.342 |
| Santa Rosa | 1.871 | 529 | 290 | 0 | 271 | 0 | 219 | 0 | 29 | 0 | 3.209 |
| Tinogasta | 5.967 | 1.201 | 420 | 0 | 1.022 | 118 | 742 | 0 | 310 | 0 | 9.779 |
| Valle Viejo | 6.732 | 2.214 | 18.543 | 0 | 1.624 | 4.249 | 413 | 0 | 144 | 0 | 33.919 |
| G.Usuario + Autog. | Residencial | Comercial | Industrial | S.Sanitarios | Alumbrado | Riego | Oficial | E. Rural | Otros | Tracción | Total |
| | 0 | 334 | 82.665 | 0 | 0 | 0 | 0 | 0 | 0 | 0 | 82.999 |
| Empresa | Residencial | Comercial | Industrial | S.Sanitarios | Alumbrado | Riego | Oficial | E. Rural | Otros | Tracción | Total |
| Provincial | 72.608 | 26.143 | 47.632 | 18.143 | 12.326 | 7.561 | 7.828 | 0 | 1.347 | 0 | 193.589 |
| Provincial Aislado | 19.445 | 4.847 | 1.109 | 767 | 4.127 | 1.485 | 2.294 | 0 | 494 | 0 | 34.568 |
| FACTURADO TOTAL | Residencial | Comercial | Industrial | S.Sanitarios | Alumbrado | Riego | Oficial | E. Rural | Otros | Tracción | Total |
| | 92.053 | 31.324 | 131.406 | 18.910 | 16.454 | 9.045 | 10.123 | 0 | 1.841 | 0 | 311.155 |

JURISDICCION DE LA PROVINCIA DE CORDOBA (MWh) - AÑO 1996

| Departamento | Residencial | Comercial | Industrial | S.Sanitarios | Alumbrado | Riego | Oficial | E. Rural | Otros | Tracción | Total |
|---------------------------|--------------------|------------------|-------------------|---------------------|------------------|--------------|----------------|-----------------|--------------|-----------------|------------------|
| Calamuchita | 15.111 | 6.642 | 5.215 | 1.596 | 3.909 | 0 | 618 | 1.009 | 421 | 0 | 34.520 |
| Capital | 509.865 | 181.918 | 652.559 | 5.838 | 51.065 | 0 | 52.792 | 0 | 0 | 1.136 | 1.455.173 |
| Colón | 53.678 | 17.391 | 30.948 | 2.180 | 8.067 | 451 | 3.235 | 1.193 | 817 | 0 | 117.959 |
| Cruz del Eje | 3.218 | 645 | 4.033 | 444 | 557 | 0 | 268 | 45 | 436 | 0 | 9.646 |
| General Roca | 12.279 | 6.060 | 1.876 | 77 | 2.668 | 0 | 670 | 1.608 | 348 | 0 | 25.586 |
| General San Martín | 49.073 | 20.404 | 45.836 | 771 | 7.028 | 0 | 4.621 | 7.559 | 127 | 0 | 135.421 |
| Ischilín | 7.757 | 1.987 | 1.274 | 902 | 1.518 | 93 | 576 | 958 | 136 | 0 | 15.202 |
| Juárez Celman | 22.368 | 8.098 | 17.690 | 863 | 5.563 | 0 | 1.257 | 6.903 | 74.125 | 0 | 136.866 |
| Marcos Juárez | 47.597 | 20.742 | 21.038 | 371 | 8.536 | 0 | 2.862 | 6.928 | 2.080 | 0 | 110.154 |
| Minas | 364 | 146 | 0 | 0 | 1 | 0 | 30 | 87 | 21 | 0 | 648 |
| Pocho | 665 | 190 | 380 | 0 | 95 | 0 | 27 | 0 | 36 | 0 | 1.392 |
| Pres. Roque Sáenz Peña | 15.031 | 6.287 | 7.563 | 74 | 2.994 | 7 | 691 | 4.962 | 281 | 0 | 37.891 |
| Punilla | 70.340 | 30.229 | 20.174 | 2.570 | 12.029 | 0 | 5.848 | 0 | 0 | 0 | 141.189 |
| Río Cuarto | 90.987 | 34.668 | 48.034 | 914 | 13.833 | 0 | 6.643 | 7.543 | 1.206 | 0 | 203.829 |
| Río Primero | 9.483 | 3.488 | 7.896 | 278 | 1.744 | 0 | 564 | 4.298 | 165 | 0 | 27.915 |
| Río Seco | 2.192 | 776 | 6.296 | 97 | 274 | 0 | 271 | 159 | 0 | 0 | 10.064 |
| Río Segundo | 33.553 | 12.254 | 27.575 | 1.574 | 5.851 | 2 | 2.833 | 5.858 | 428 | 0 | 89.929 |
| San Alberto | 7.424 | 3.691 | 726 | 21 | 1.571 | 343 | 261 | 0 | 39 | 0 | 14.076 |
| San Javier | 14.584 | 4.397 | 2.982 | 129 | 1.575 | 1.642 | 1.061 | 0 | 182 | 0 | 26.552 |
| San Justo | 85.579 | 31.447 | 86.064 | 2.062 | 11.482 | 0 | 5.036 | 21.362 | 2.232 | 0 | 245.265 |
| Santa María | 22.972 | 6.471 | 110.300 | 692 | 2.920 | 0 | 2.979 | 799 | 215 | 0 | 147.347 |
| Sobremonte | 473 | 139 | 0 | 48 | 65 | 0 | 243 | 147 | 0 | 0 | 1.114 |
| Tercero Arriba | 42.938 | 16.605 | 27.295 | 3.515 | 7.693 | 62 | 2.262 | 3.281 | 602 | 0 | 104.252 |
| Totoral | 3.903 | 1.365 | 702 | 138 | 650 | 0 | 347 | 118 | 34 | 0 | 7.256 |
| Tulumba | 1.370 | 617 | 429 | 52 | 204 | 0 | 109 | 0 | 106 | 0 | 2.886 |
| Unión | 42.836 | 17.280 | 24.717 | 454 | 6.700 | 0 | 3.169 | 9.584 | 240 | 0 | 104.980 |
| G.Usuario + Autog. | Residencial | Comercial | Industrial | S.Sanitarios | Alumbrado | Riego | Oficial | E. Rural | Otros | Tracción | Total |
| | 0 | 559 | 127.383 | 0 | 0 | 0 | 0 | 0 | 0 | 0 | 127.941 |
| Empresa | Residencial | Comercial | Industrial | S.Sanitarios | Alumbrado | Riego | Oficial | E. Rural | Otros | Tracción | Total |
| Cooperativa | 292.873 | 112.597 | 189.384 | 10.894 | 54.660 | 2.600 | 16.459 | 84.399 | 84.279 | 0 | 848.145 |
| Provincial | 872.766 | 321.337 | 962.217 | 14.766 | 103.932 | 0 | 82.813 | 0 | 0 | 1.136 | 2.358.966 |

| | | | | | | | | | | | |
|------------------------|--------------------|------------------|-------------------|---------------------|------------------|--------------|----------------|-----------------|--------------|-----------------|--------------|
| FACTURADO TOTAL | Residencial | Comercial | Industrial | S.Sanitarios | Alumbrado | Riego | Oficial | E. Rural | Otros | Tracción | Total |
| | 1.165.639 | 434.493 | 1.278.984 | 25.659 | 158.592 | 2.600 | 99.272 | 84.399 | 84.279 | 1.136 | 3.335.052 |

JURISDICCION DE LA PROVINCIA DE CORRIENTES (MWh) - AÑO 1996

| Departamento | Residencial | Comercial | Industrial | S.Sanitarios | Alumbrado | Riego | Oficial | E. Rural | Otros | Tracción | Total |
|---------------------------|-----------------------------------|------------------|-------------------|---------------------|------------------|--------------|----------------|-----------------|--------------|-----------------|----------------|
| Provincial | NO ES POSIBLE DESAGREGAR POR USOS | | | | | | | | | | 648.919 |
| G.Usuario + Autog. | Residencial | Comercial | Industrial | S.Sanitarios | Alumbrado | Riego | Oficial | E. Rural | Otros | Tracción | Total |
| | 0 | 0 | 25.039 | 0 | 0 | 0 | 0 | 0 | 0 | 0 | 25.039 |
| Empresa | Residencial | Comercial | Industrial | S.Sanitarios | Alumbrado | Riego | Oficial | E. Rural | Otros | Tracción | Total |
| Cooperativa | 0 | 72 | 615 | 0 | 0 | 0 | 33 | 7.733 | 0 | 0 | 8.453 |
| FACTURADO TOTAL | Residencial | Comercial | Industrial | S.Sanitarios | Alumbrado | Riego | Oficial | E. Rural | Otros | Tracción | Total |
| | NO ES POSIBLE DESAGREGAR POR USOS | | | | | | | | | | 682.411 |

El valor de Facturado Total de la Distribuidora Provincial, se ha estimado en función de su compra de energía en el MEM y su Generación de sistemas aislados.

Ante la falta de información, no ha sido posible desagregar por sector de consumo el dato de la Distribuidora Provincial (Dirección Provincial de Energía). El total por tipo de usuario corresponde sólo a Cooperativas y Grandes Usuarios del Mercado Eléctrico Mayorista.

JURISDICCION DE LA PROVINCIA DE CHACO (MWh) - AÑO 1996

| Departamento | Residencial | Comercial | Industrial | S.Sanitarios | Alumbrado | Riego | Oficial | E. Rural | Otros | Tracción | Total |
|---------------------------------|-------------------------|-------------------------|------------------------|--------------------------|-----------------------|-------------------|---------------------|----------------------|-------------------|----------------------|---------------------|
| 1º de Mayo | 2.510 | 417 | 782 | 156 | 222 | 0 | 210 | 0 | 294 | 0 | 4.591 |
| 12 de Octubre | 6.532 | 2.001 | 7.777 | 48 | 1.931 | 0 | 424 | 1.522 | 18 | 0 | 20.253 |
| 25 de Mayo | 6.534 | 1.475 | 2.628 | 184 | 1.111 | 11 | 348 | 1.251 | 137 | 0 | 13.678 |
| 9 de Julio | 7.600 | 1.967 | 3.542 | 0 | 1.773 | 0 | 375 | 1.856 | 121 | 0 | 17.233 |
| Almirante Brown | 4.566 | 1.402 | 735 | 165 | 623 | 6 | 373 | 424 | 64 | 0 | 8.357 |
| Bermejo | 7.283 | 868 | 246 | 165 | 833 | 0 | 407 | 0 | 31 | 0 | 9.833 |
| Chacabuco | 11.349 | 3.666 | 2.974 | 0 | 1.172 | 0 | 530 | 1.445 | 308 | 0 | 21.444 |
| Comandante Fernández | 40.097 | 12.091 | 18.693 | 956 | 3.913 | 0 | 2.325 | 3.874 | 1.503 | 0 | 83.452 |
| Fray Justo Sta. María de Oro | 2.623 | 719 | 1.997 | 17 | 598 | 0 | 139 | 945 | 47 | 0 | 7.084 |
| General Belgrano | 2.071 | 508 | 536 | 29 | 408 | 0 | 133 | 116 | 10 | 0 | 3.812 |
| General Donovan | 3.937 | 863 | 721 | 3.338 | 963 | 0 | 269 | 0 | 29 | 0 | 10.121 |
| General Güemes | 8.588 | 2.441 | 2.556 | 498 | 1.551 | 0 | 825 | 292 | 226 | 0 | 16.976 |
| General Obligado | 435 | 0 | 0 | 0 | 0 | 0 | 32 | 0 | 0 | 0 | 467 |
| Independencia | 2.831 | 862 | 616 | 77 | 602 | 0 | 142 | 0 | 52 | 0 | 5.183 |
| Libertad | 3.076 | 304 | 2.315 | 56 | 349 | 0 | 141 | 0 | 61 | 0 | 6.301 |
| Libertador Gral. San Martín | 11.111 | 2.758 | 2.313 | 819 | 1.544 | 0 | 751 | 1.764 | 103 | 0 | 21.162 |
| Maipú | 3.871 | 1.023 | 2.659 | 122 | 890 | 0 | 164 | 464 | 43 | 0 | 9.235 |
| Mayor Jorge Luis Fontana | 20.485 | 5.846 | 15.364 | 360 | 4.188 | 0 | 881 | 2.989 | 307 | 0 | 50.419 |
| O'Higgins | 4.001 | 926 | 1.457 | 78 | 1.044 | 0 | 255 | 0 | 57 | 0 | 7.818 |
| Presidente de la Plaza | 2.793 | 812 | 1.298 | 20 | 405 | 0 | 210 | 312 | 19 | 0 | 5.868 |
| Quitilipi | 8.067 | 2.344 | 7.272 | 107 | 1.133 | 0 | 308 | 0 | 77 | 0 | 19.309 |
| San Fernando | 179.452 | 62.215 | 47.852 | 17.255 | 16.760 | 0 | 14.218 | 307 | 3.755 | 0 | 341.814 |
| San Lorenzo | 2.520 | 688 | 236 | 34 | 649 | 0 | 182 | 767 | 56 | 0 | 5.132 |
| Sargento Cabral | 2.197 | 472 | 1.251 | 166 | 381 | 0 | 202 | 0 | 24 | 0 | 4.694 |
| Tapenagá | 709 | 109 | 17 | 25 | 130 | 0 | 89 | 0 | 16 | 0 | 1.096 |
| G.Usuario + Autog. | Residencial 0 | Comercial 341 | Industrial 0 | S.Sanitarios 0 | Alumbrado 0 | Riego 0 | Oficial 0 | E. Rural 0 | Otros 0 | Tracción 0 | Total 341 |
| Empresa | Residencial | Comercial | Industrial | S.Sanitarios | Alumbrado | Riego | Oficial | E. Rural | Otros | Tracción | Total |
| Cooperativa | 3.207 | 149 | 0 | 7 | 16 | 0 | 388 | 5.548 | 136 | 0 | 9.452 |
| Provincial | 342.032 | 106.627 | 125.839 | 24.669 | 43.155 | 16 | 23.544 | 12.779 | 7.220 | 0 | 685.881 |

| | | | | | | | | | | | |
|------------------------|--------------------|------------------|-------------------|---------------------|------------------|--------------|----------------|-----------------|--------------|-----------------|--------------|
| FACTURADO TOTAL | Residencial | Comercial | Industrial | S.Sanitarios | Alumbrado | Riego | Oficial | E. Rural | Otros | Tracción | Total |
| | 345.239 | 107.118 | 125.839 | 24.676 | 43.171 | 16 | 23.932 | 18.327 | 7.356 | 0 | 695.674 |

JURISDICCION DE LA PROVINCIA DE CHUBUT (MWh) - AÑO 1996

| Departamento | Residencial | Comercial | Industrial | S.Sanitarios | Alumbrado | Riego | Oficial | E. Rural | Otros | Tracción | Total |
|---------------------------|--------------------|------------------|-------------------|---------------------|------------------|--------------|----------------|-----------------|--------------|-----------------|------------------|
| Biedma | 23.148 | 10.778 | 26.636 | 2.289 | 4.947 | 0 | 1.603 | 0 | 0 | 0 | 69.401 |
| Cushamen | 5.178 | 1.508 | 0 | 175 | 176 | 0 | 1.316 | 82 | 1 | 0 | 8.437 |
| Escalante | 74.973 | 28.955 | 167.717 | 0 | 11.727 | 0 | 2.933 | 0 | 0 | 0 | 286.306 |
| Florentino Ameghino | 374 | 178 | 97 | 0 | 130 | 0 | 75 | 0 | 0 | 0 | 854 |
| Futaleufú | 13.456 | 4.606 | 4.293 | 903 | 3.110 | 0 | 1.888 | 420 | 88 | 0 | 28.765 |
| Gaiman | 2.628 | 987 | 3.874 | 245 | 874 | 0 | 564 | 1.528 | 18 | 0 | 10.720 |
| Gastre | 179 | 51 | 0 | 40 | 21 | 0 | 75 | 0 | 2 | 0 | 368 |
| Languiñeo | 365 | 176 | 1 | 0 | 82 | 0 | 137 | 0 | 2 | 0 | 763 |
| Mártires | 213 | 5 | 0 | 0 | 68 | 0 | 33 | 0 | 0 | 0 | 319 |
| Paso de Indios | 323 | 192 | 0 | 75 | 68 | 0 | 110 | 0 | 0 | 0 | 767 |
| Rawson | 47.597 | 24.712 | 63.008 | 17.114 | 14.894 | 305 | 6.455 | 1.160 | 186 | 0 | 175.431 |
| Río Senguer | 2.407 | 734 | 0 | 11 | 384 | 0 | 747 | 0 | 128 | 0 | 4.411 |
| Sarmiento | 3.580 | 748 | 74 | 0 | 165 | 0 | 346 | 0 | 0 | 0 | 4.913 |
| Tehuelches | 1.561 | 789 | 0 | 213 | 339 | 0 | 291 | 20 | 43 | 0 | 3.255 |
| Telsen | 358 | 127 | 0 | 0 | 33 | 0 | 101 | 0 | 0 | 0 | 619 |
| G.Usuario + Autog. | Residencial | Comercial | Industrial | S.Sanitarios | Alumbrado | Riego | Oficial | E. Rural | Otros | Tracción | Total |
| | 0 | 0 | 2.623.685 | 0 | 0 | 0 | 0 | 0 | 0 | 0 | 2.623.685 |
| Empresa | Residencial | Comercial | Industrial | S.Sanitarios | Alumbrado | Riego | Oficial | E. Rural | Otros | Tracción | Total |
| Cooperativa | 172.268 | 73.321 | 265.700 | 21.065 | 36.850 | 305 | 15.780 | 3.210 | 468 | 0 | 588.967 |
| Provincial | 4.074 | 1.224 | 0 | 0 | 170 | 0 | 895 | 0 | 0 | 0 | 6.362 |
| FACTURADO TOTAL | Residencial | Comercial | Industrial | S.Sanitarios | Alumbrado | Riego | Oficial | E. Rural | Otros | Tracción | Total |
| | 176.342 | 74.545 | 2.889.385 | 21.065 | 37.020 | 305 | 16.675 | 3.210 | 468 | 0 | 3.219.015 |

JURISDICCION DE LA PROVINCIA DE ENTRE RIOS (MWh) - AÑO 1996

| Departamento | Residencial | Comercial | Industrial | S.Sanitarios | Alumbrado | Riego | Oficial | E. Rural | Otros | Tracción | Total |
|---------------------------|--------------------|------------------|-------------------|---------------------|------------------|--------------|----------------|-----------------|---------------|-----------------|------------------|
| Colón | 29.720 | 11.550 | 38.837 | 0 | 3.258 | 142 | 2.411 | 0 | 549 | 0 | 86.465 |
| Concordia | 59.549 | 17.635 | 20.414 | 6.200 | 10.596 | 40 | 3.872 | 2.128 | 18 | 0 | 120.453 |
| Diamante | 17.288 | 8.317 | 5.697 | 0 | 2.307 | 0 | 1.744 | 58 | 376 | 0 | 35.786 |
| Federación | 21.311 | 7.489 | 12.344 | 0 | 3.252 | 0 | 1.493 | 4.019 | 365 | 0 | 50.274 |
| Federal | 6.954 | 1.598 | 133 | 0 | 638 | 0 | 490 | 735 | 111 | 0 | 10.660 |
| Feliciano | 3.000 | 758 | 825 | 0 | 393 | 0 | 202 | 1 | 41 | 0 | 5.220 |
| Gualeguay | 18.293 | 7.532 | 13.515 | 0 | 2.729 | 0 | 1.284 | 512 | 791 | 0 | 44.656 |
| Gualeguaychú | 43.580 | 15.367 | 32.787 | 1.619 | 4.903 | 0 | 3.569 | 4.089 | 240 | 0 | 106.154 |
| La Paz | 18.757 | 4.060 | 2.505 | 622 | 2.230 | 0 | 2.454 | 2.367 | 196 | 0 | 33.190 |
| Nogoyá | 11.711 | 15.540 | 882 | 0 | 1.883 | 0 | 861 | 1.096 | 283 | 0 | 32.255 |
| Paraná | 149.276 | 60.842 | 71.419 | 0 | 19.800 | 0 | 34.989 | 10.596 | 5.446 | 0 | 352.368 |
| Tala | 7.677 | 1.807 | 1.714 | 0 | 1.066 | 0 | 678 | 1.813 | 148 | 0 | 14.903 |
| Uruguay | 44.456 | 13.815 | 38.490 | 0 | 6.150 | 2.336 | 6.004 | 9.244 | 1.624 | 0 | 122.117 |
| Victoria | 11.954 | 4.383 | 2.048 | 0 | 1.079 | 0 | 1.957 | 1.922 | 288 | 0 | 23.631 |
| Villaguay | 15.356 | 3.739 | 2.365 | 0 | 1.474 | 0 | 1.305 | 1.483 | 182 | 0 | 25.904 |
| G.Usuario + Autog. | Residencial | Comercial | Industrial | S.Sanitarios | Alumbrado | Riego | Oficial | E. Rural | Otros | Tracción | Total |
| | 0 | 0 | 60.980 | 0 | 0 | 0 | 0 | 0 | 0 | 0 | 60.980 |
| Empresa | Residencial | Comercial | Industrial | S.Sanitarios | Alumbrado | Riego | Oficial | E. Rural | Otros | Tracción | Total |
| Cooperativa | 104.171 | 32.125 | 53.314 | 8.441 | 14.448 | 2.376 | 8.313 | 38.721 | 320 | 0 | 262.228 |
| Provincial | 354.710 | 142.307 | 190.660 | 0 | 47.309 | 142 | 55.000 | 1.343 | 10.339 | 0 | 801.809 |
| FACTURADO TOTAL | Residencial | Comercial | Industrial | S.Sanitarios | Alumbrado | Riego | Oficial | E. Rural | Otros | Tracción | Total |
| | 458.881 | 174.432 | 304.953 | 8.441 | 61.757 | 2.518 | 63.313 | 40.064 | 10.659 | 0 | 1.125.017 |

JURISDICCION DE LA PROVINCIA DE FORMOSA (MWh) - AÑO 1996

| Departamento | Residencial | Comercial | Industrial | S.Sanitarios | Alumbrado | Riego | Oficial | E. Rural | Otros | Tracción | Total |
|---------------------------|--------------------|------------------|-------------------|---------------------|------------------|--------------|----------------|-----------------|--------------|-----------------|----------------|
| Bermejo | 654 | 139 | 95 | 0 | 133 | 0 | 44 | 0 | 0 | 0 | 1.066 |
| Formosa | 77.331 | 18.234 | 32.086 | 0 | 8.859 | 0 | 6.650 | 858 | 0 | 0 | 144.016 |
| Laishi | 2.610 | 642 | 132 | 0 | 235 | 0 | 175 | 0 | 0 | 0 | 3.794 |
| Matacos | 2.232 | 664 | 85 | 0 | 21 | 0 | 271 | 0 | 0 | 0 | 3.273 |
| Patiño | 13.400 | 2.436 | 1.424 | 0 | 708 | 0 | 1.436 | 0 | 0 | 0 | 19.403 |
| Pilagás | 1.172 | 188 | 20 | 0 | 25 | 0 | 108 | 0 | 0 | 0 | 1.514 |
| Pilcomayo | 22.697 | 5.297 | 2.943 | 0 | 1.784 | 0 | 2.063 | 7.030 | 0 | 0 | 41.814 |
| Pirané | 15.856 | 3.473 | 2.901 | 0 | 1.604 | 0 | 1.197 | 3.118 | 0 | 0 | 28.149 |
| G.Usuario + Autog. | Residencial | Comercial | Industrial | S.Sanitarios | Alumbrado | Riego | Oficial | E. Rural | Otros | Tracción | Total |
| | 0 | 0 | 0 | 0 | 0 | 0 | 0 | 0 | 0 | 0 | 0 |
| Empresa | Residencial | Comercial | Industrial | S.Sanitarios | Alumbrado | Riego | Oficial | E. Rural | Otros | Tracción | Total |
| Cooperativa | 0 | 0 | 0 | 0 | 32 | 0 | 408 | 11.006 | 0 | 0 | 11.446 |
| Prov. Aislado | 2.232 | 664 | 85 | 0 | 21 | 0 | 271 | 0 | 0 | 0 | 3.273 |
| Provincial | 133.720 | 30.409 | 39.602 | 0 | 13.316 | 0 | 11.263 | 0 | 0 | 0 | 228.310 |
| FACTURADO TOTAL | Residencial | Comercial | Industrial | S.Sanitarios | Alumbrado | Riego | Oficial | E. Rural | Otros | Tracción | Total |
| | 135.951 | 31.074 | 39.686 | 0 | 13.370 | 0 | 11.942 | 11.006 | 0 | 0 | 243.029 |

JURISDICCION DE LA PROVINCIA DE JUJUY (MWh) - AÑO 1996

| Departamento | Residencial | Comercial | Industrial | S.Sanitarios | Alumbrado | Riego | Oficial | E. Rural | Otros | Tracción | Total |
|---------------------------|--------------------|------------------|-------------------|---------------------|------------------|--------------|----------------|-----------------|--------------|-----------------|----------------|
| Capital | 60.625 | 18.899 | 5.270 | 0 | 10.519 | 0 | 5.827 | 112 | 841 | 0 | 102.092 |
| Cochinoca | 829 | 86 | 103 | 0 | 171 | 0 | 107 | 0 | 4 | 0 | 1.300 |
| El Carmen | 12.925 | 2.927 | 5.601 | 0 | 2.252 | 196 | 2.159 | 4.745 | 77 | 0 | 30.883 |
| Humahuaca | 1.457 | 460 | 13 | 0 | 756 | 0 | 196 | 0 | 11 | 0 | 2.895 |
| Ledesma | 17.081 | 5.355 | 1.351 | 0 | 2.661 | 1.343 | 967 | 247 | 116 | 0 | 29.120 |
| Palpalá | 9.652 | 1.453 | 26.292 | 0 | 2.295 | 0 | 388 | 700 | 115 | 0 | 40.897 |
| Rinconada | 15 | 0 | 0 | 0 | 5 | 0 | 5 | 0 | 0 | 0 | 26 |
| San Antonio | 555 | 43 | 159 | 0 | 58 | 0 | 37 | 422 | 2 | 0 | 1.279 |
| San Pedro | 17.744 | 3.243 | 5.170 | 0 | 3.586 | 1.187 | 1.209 | 200 | 134 | 0 | 32.472 |
| Santa Bárbara | 2.240 | 865 | 821 | 0 | 784 | 4.426 | 269 | 173 | 14 | 0 | 9.593 |
| Santa Catalina | 50 | 14 | 2 | 0 | 13 | 0 | 22 | 0 | 0 | 0 | 100 |
| Susques | 87 | 2 | 4 | 0 | 0 | 0 | 35 | 0 | 2 | 0 | 132 |
| Tilcara | 1.378 | 242 | 11 | 0 | 1.263 | 0 | 416 | 0 | 10 | 0 | 3.320 |
| Tumbaya | 376 | 83 | 971 | 0 | 211 | 0 | 70 | 0 | 2 | 0 | 1.713 |
| Yaví | 2.554 | 920 | 190 | 0 | 507 | 0 | 545 | 0 | 16 | 0 | 4.731 |
| G.Usuario + Autog. | Residencial | Comercial | Industrial | S.Sanitarios | Alumbrado | Riego | Oficial | E. Rural | Otros | Tracción | Total |
| | 0 | 0 | 94.005 | 0 | 0 | 0 | 0 | 0 | 0 | 0 | 94.005 |
| Empresa | Residencial | Comercial | Industrial | S.Sanitarios | Alumbrado | Riego | Oficial | E. Rural | Otros | Tracción | Total |
| Provincial Aislado | 3.536 | 1.021 | 299 | 0 | 697 | 0 | 715 | 0 | 23 | 0 | 6.290 |
| Provincial | 124.034 | 33.573 | 45.658 | 0 | 24.383 | 7.152 | 11.540 | 6.601 | 1.323 | 0 | 254.263 |
| FACTURADO TOTAL | Residencial | Comercial | Industrial | S.Sanitarios | Alumbrado | Riego | Oficial | E. Rural | Otros | Tracción | Total |
| | 127.570 | 34.593 | 139.963 | 0 | 25.081 | 7.152 | 12.252 | 6.600 | 1.345 | 0 | 354.558 |

JURISDICCION DE LA PROVINCIA DE LA PAMPA (MWh) - AÑO 1996

| Departamento | Residencial | Comercial | Industrial | S.Sanitarios | Alumbrado | Riego | Oficial | E. Rural | Otros | Tracción | Total |
|---------------------------|--------------------|------------------|-------------------|---------------------|------------------|--------------|----------------|-----------------|--------------|-----------------|----------------|
| Atreucó | 4.656 | 1.502 | 3.449 | 0 | 905 | 0 | 219 | 1.209 | 502 | 0 | 12.442 |
| Caleu Caleu | 552 | 248 | 945 | 83 | 76 | 0 | 82 | 8 | 0 | 0 | 1.993 |
| Capital | 58.522 | 20.470 | 23.007 | 0 | 8.207 | 0 | 8.100 | 1.839 | 1.494 | 0 | 121.640 |
| Chapaleufú | 5.143 | 1.357 | 1.221 | 0 | 1.042 | 0 | 332 | 764 | 239 | 0 | 10.099 |
| Conhelo | 6.569 | 2.586 | 322 | 0 | 1.595 | 0 | 629 | 1.668 | 607 | 0 | 13.976 |
| Guatraché | 3.479 | 1.020 | 333 | 46 | 913 | 19 | 132 | 257 | 536 | 0 | 6.735 |
| Hucal | 3.219 | 880 | 1.858 | 0 | 826 | 0 | 238 | 70 | 267 | 0 | 7.357 |
| Loventué | 3.553 | 949 | 199 | 0 | 367 | 0 | 476 | 131 | 365 | 0 | 6.039 |
| Maracó | 27.538 | 9.017 | 13.213 | 0 | 4.323 | 0 | 1.892 | 537 | 2.663 | 0 | 59.183 |
| Puelén | 2.276 | 507 | 1.920 | 0 | 541 | 0 | 488 | 221 | 26 | 0 | 5.978 |
| Quemú Quemú | 4.492 | 1.250 | 966 | 0 | 80 | 0 | 944 | 1.534 | 278 | 0 | 9.545 |
| Rancul | 3.221 | 905 | 74 | 0 | 514 | 0 | 488 | 1.059 | 222 | 0 | 6.483 |
| Realicó | 9.593 | 2.886 | 5.404 | 0 | 1.687 | 0 | 739 | 1.349 | 547 | 0 | 22.205 |
| Trenel | 2.092 | 554 | 932 | 0 | 517 | 0 | 190 | 226 | 149 | 0 | 4.659 |
| Utracán | 5.112 | 1.907 | 4.403 | 0 | 1.354 | 0 | 848 | 168 | 140 | 0 | 13.931 |
| G.Usuario + Autog. | Residencial | Comercial | Industrial | S.Sanitarios | Alumbrado | Riego | Oficial | E. Rural | Otros | Tracción | Total |
| | 0 | 0 | 0 | 0 | 0 | 0 | 0 | 0 | 0 | 0 | 0 |
| Empresa | Residencial | Comercial | Industrial | S.Sanitarios | Alumbrado | Riego | Oficial | E. Rural | Otros | Tracción | Total |
| Cooperativas | 140.017 | 46.040 | 58.245 | 129 | 22.946 | 19 | 15.796 | 11.040 | 8.034 | 0 | 302.265 |
| FACTURADO TOTAL | Residencial | Comercial | Industrial | S.Sanitarios | Alumbrado | Riego | Oficial | E. Rural | Otros | Tracción | Total |
| | 140.017 | 46.040 | 58.245 | 129 | 22.946 | 19 | 15.796 | 11.040 | 8.034 | 0 | 302.265 |

JURISDICCION DE LA PROVINCIA DE LA RIOJA (MWh) - AÑO 1996

| Departamento | Residencial | Comercial | Industrial | S.Sanitarios | Alumbrado | Riego | Oficial | E. Rural | Otros | Tracción | Total |
|---------------------------|--------------------|------------------|-------------------|---------------------|------------------|---------------|----------------|-----------------|--------------|-----------------|----------------|
| Arauco | 5.079 | 2.247 | 1.879 | 0 | 1.420 | 9.890 | 0 | 0 | 0 | 0 | 20.515 |
| Capital | 57.699 | 22.720 | 47.081 | 0 | 10.812 | 4.258 | 0 | 0 | 0 | 0 | 142.571 |
| Castro Barros | 1.531 | 560 | 148 | 0 | 1.405 | 0 | 0 | 0 | 0 | 0 | 3.644 |
| Chemical | 4.746 | 1.801 | 878 | 0 | 1.984 | 0 | 0 | 0 | 0 | 0 | 9.409 |
| Chilecito | 15.174 | 5.564 | 11.295 | 0 | 3.727 | 23.919 | 0 | 0 | 0 | 0 | 59.680 |
| Coronel Felipe Varela | 2.630 | 1.124 | 205 | 0 | 1.667 | 149 | 0 | 0 | 0 | 0 | 5.775 |
| Famatina | 1.714 | 557 | 15 | 0 | 1.457 | 70 | 0 | 0 | 0 | 0 | 3.813 |
| General Angel Peñaloza | 661 | 182 | 11 | 0 | 269 | 0 | 0 | 0 | 0 | 0 | 1.123 |
| General Belgrano | 1.943 | 684 | 71 | 0 | 930 | 0 | 0 | 0 | 0 | 0 | 3.629 |
| General Juan F. Quiroga | 848 | 291 | 1 | 0 | 258 | 0 | 0 | 0 | 0 | 0 | 1.398 |
| General Lamadrid | 384 | 165 | 32 | 0 | 191 | 0 | 0 | 0 | 0 | 0 | 771 |
| General Ocampo | 1.966 | 531 | 71 | 0 | 854 | 0 | 0 | 0 | 0 | 0 | 3.422 |
| General San Martín | 680 | 248 | 0 | 0 | 252 | 0 | 0 | 0 | 0 | 0 | 1.179 |
| Independencia | 618 | 287 | 51 | 0 | 315 | 0 | 0 | 0 | 0 | 0 | 1.271 |
| Rosario Vera Peñaloza | 3.579 | 1.434 | 237 | 0 | 1.322 | 0 | 0 | 0 | 0 | 0 | 6.573 |
| San Blas de los Sauces | 1.234 | 469 | 309 | 0 | 804 | 691 | 0 | 0 | 0 | 0 | 3.507 |
| Sanagasta | 664 | 315 | 1.020 | 0 | 533 | 0 | 0 | 0 | 0 | 0 | 2.532 |
| Vinchina | 704 | 296 | 75 | 0 | 374 | 0 | 0 | 0 | 0 | 0 | 1.449 |
| G.Usuario + Autog. | Residencial | Comercial | Industrial | S.Sanitarios | Alumbrado | Riego | Oficial | E. Rural | Otros | Tracción | Total |
| | 0 | 0 | 59.408 | 0 | 0 | 0 | 0 | 0 | 0 | 0 | 59.408 |
| Empresa | Residencial | Comercial | Industrial | S.Sanitarios | Alumbrado | Riego | Oficial | E. Rural | Otros | Tracción | Total |
| EDELAR | 101.852 | 39.476 | 63.381 | 0 | 28.575 | 38.976 | 0 | 0 | 0 | 0 | 272.260 |
| FACTURADO TOTAL | Residencial | Comercial | Industrial | S.Sanitarios | Alumbrado | Riego | Oficial | E. Rural | Otros | Tracción | Total |
| | 101.852 | 39.476 | 122.789 | 0 | 28.575 | 38.976 | 0 | 0 | 0 | 0 | 331.668 |

JURISDICCION DE LA PROVINCIA DE MENDOZA (MWh) - AÑO 1996

| Departamento | Residencial | Comercial | Industrial | S.Sanitarios | Alumbrado | Riego | Oficial | E. Rural | Otros | Tracción | Total |
|---------------------------|--------------------------------------|------------------------------------|---------------------------------------|--------------------------------------|------------------------------------|--------------------------------|---------------------------------|---------------------------------|----------------------------|---------------------------------|----------------------------------|
| Capital | 87.844 | 72.472 | 18.421 | 2.959 | 18.980 | 6.160 | 17.089 | 0 | 0 | 4.480 | 228.403 |
| General Alvear | 18.155 | 3.833 | 8.914 | 1.328 | 4.760 | 1.597 | 1.304 | 1.299 | 193 | 0 | 41.383 |
| Godoy Cruz | 91.428 | 23.311 | 58.421 | 475 | 15.902 | 0 | 2.840 | 0 | 0 | 0 | 192.377 |
| Guaymallén | 100.568 | 35.759 | 50.331 | 5.068 | 13.194 | 5.291 | 2.046 | 0 | 0 | 0 | 212.257 |
| Junín | 11.377 | 1.287 | 5.189 | 775 | 2.164 | 17.198 | 529 | 2 | 0 | 0 | 38.521 |
| La Paz | 2.906 | 682 | 103 | 464 | 794 | 435 | 258 | 0 | 0 | 0 | 5.643 |
| Las Heras | 59.360 | 10.828 | 125.796 | 2.127 | 8.388 | 1.295 | 5.305 | 0 | 0 | 0 | 213.100 |
| Lavalle | 8.197 | 1.083 | 8.953 | 862 | 1.678 | 32.188 | 617 | 0 | 0 | 0 | 53.578 |
| Luján de Cuyo | 39.390 | 6.916 | 315.989 | 1.952 | 8.046 | 64.567 | 2.186 | 0 | 0 | 0 | 439.047 |
| Maipú | 50.022 | 7.257 | 54.275 | 2.530 | 10.746 | 50.050 | 1.374 | 0 | 0 | 0 | 176.255 |
| Malargüe | 6.620 | 2.210 | 13.905 | 312 | 1.267 | 27 | 702 | 0 | 0 | 0 | 25.043 |
| Rivadavia | 20.019 | 2.724 | 261.994 | 1.381 | 4.711 | 24.155 | 1.069 | 0 | 9 | 0 | 316.063 |
| San Carlos | 7.978 | 1.419 | 2.321 | 773 | 2.939 | 12.839 | 381 | 0 | 0 | 0 | 28.651 |
| San Martín | 38.930 | 8.055 | 27.326 | 2.858 | 7.455 | 66.840 | 1.835 | 0 | 0 | 0 | 153.297 |
| San Rafael | 59.946 | 14.583 | 270.371 | 1.579 | 11.413 | 6.222 | 2.813 | 0 | 0 | 0 | 366.927 |
| Santa Rosa | 4.043 | 701 | 1.950 | 505 | 1.249 | 13.995 | 287 | 0 | 0 | 0 | 22.730 |
| Tunuyán | 12.795 | 3.683 | 22.628 | 598 | 2.886 | 14.477 | 895 | 0 | 0 | 0 | 57.962 |
| Tupungato | 7.023 | 1.740 | 33.569 | 862 | 1.975 | 37.881 | 502 | 0 | 0 | 0 | 83.552 |
| G.Usuario + Autog. | Residencial 0 | Comercial 0 | Industrial 451.281 | S.Sanitarios 0 | Alumbrado 0 | Riego 0 | Oficial 0 | E. Rural 0 | Otros 0 | Tracción 0 | Total 451.281 |
| Empresa | Residencial | Comercial | Industrial | S.Sanitarios | Alumbrado | Riego | Oficial | E. Rural | Otros | Tracción | Total |
| Cooperativa | 102.958 | 20.778 | 77.864 | 2.711 | 20.370 | 111.537 | 4.805 | 1.301 | 202 | 0 | 342.526 |
| Provincial | 523.641 | 177.765 | 1.202.593 | 24.696 | 98.178 | 243.679 | 37.229 | 0 | 0 | 4.480 | 2.312.261 |
| FACTURADO TOTAL | Residencial 626.600 | Comercial 198.543 | Industrial 1.731.738 | S.Sanitarios 27.407 | Alumbrado 118.548 | Riego 355.216 | Oficial 42.034 | E. Rural 1.301 | Otros 202 | Tracción 4.480 | Total 3.106.068 |

JURISDICCION DE LA PROVINCIA DE MISIONES (MWh) - AÑO 1996

| Departamento | Residencial | Comercial | Industrial | S.Sanitarios | Alumbrado | Riego | Oficial | E. Rural | Otros | Tracción | Total |
|-----------------------------|--------------------|------------------|-------------------|---------------------|------------------|--------------|----------------|-----------------|--------------|-----------------|--------------|
| 25 de Mayo | 5.254 | 771 | 1.526 | 213 | 600 | 0 | 307 | 0 | 0 | 0 | 8.671 |
| Andresito | 2.173 | 635 | 882 | 153 | 367 | 0 | 95 | 0 | 0 | 0 | 4.304 |
| Apóstoles | 10.659 | 2.255 | 2.707 | 534 | 2.279 | 0 | 402 | 0 | 0 | 0 | 18.835 |
| Caingúas | 6.367 | 1.857 | 4.744 | 1.125 | 1.364 | 0 | 383 | 1.345 | 62 | 0 | 17.249 |
| Candelaria | 4.737 | 870 | 2.119 | 386 | 616 | 0 | 535 | 0 | 0 | 0 | 9.264 |
| Capital | 125.868 | 29.421 | 28.199 | 10.213 | 15.647 | 0 | 10.777 | 0 | 0 | 0 | 220.125 |
| Concepción | 2.354 | 387 | 3.121 | 0 | 634 | 0 | 226 | 1.657 | 0 | 0 | 8.379 |
| Eldorado | 21.247 | 6.606 | 19.478 | 3.978 | 3.995 | 0 | 1.238 | 0 | 1.137 | 0 | 57.681 |
| General Manuel Belgrano | 2.332 | 423 | 184 | 313 | 493 | 0 | 335 | 0 | 0 | 0 | 4.080 |
| Guaraní | 6.171 | 1.373 | 2.650 | 387 | 858 | 0 | 354 | 0 | 0 | 0 | 11.791 |
| Iguazú | 20.550 | 7.468 | 13.935 | 2.210 | 2.294 | 0 | 1.562 | 0 | 0 | 0 | 48.019 |
| Leandro N. Alem | 8.150 | 3.302 | 5.963 | 653 | 1.827 | 0 | 457 | 2.908 | 80 | 0 | 23.341 |
| Libertador Gral. San Martín | 11.822 | 2.765 | 14.696 | 1.007 | 2.053 | 0 | 569 | 0 | 0 | 0 | 32.911 |
| Montecarlo | 9.216 | 2.289 | 17.091 | 759 | 1.960 | 0 | 593 | 1.276 | 0 | 0 | 33.184 |
| Oberá | 22.212 | 7.827 | 13.415 | 3.184 | 3.698 | 0 | 1.177 | 4.157 | 388 | 0 | 56.058 |
| San Ignacio | 13.937 | 3.116 | 6.553 | 837 | 2.395 | 0 | 692 | 18 | 0 | 0 | 27.549 |
| San Javier | 3.449 | 683 | 288 | 364 | 490 | 0 | 294 | 57 | 0 | 0 | 5.625 |
| San Pedro | 2.284 | 560 | 1.641 | 436 | 352 | 0 | 180 | 0 | 0 | 0 | 5.453 |
| G.Usuario + Autog. | Residencial | Comercial | Industrial | S.Sanitarios | Alumbrado | Riego | Oficial | E. Rural | Otros | Tracción | Total |
| | 0 | 0 | 0 | 0 | 0 | 0 | 0 | 0 | 0 | 0 | 0 |
| Empresa | Residencial | Comercial | Industrial | S.Sanitarios | Alumbrado | Riego | Oficial | E. Rural | Otros | Tracción | Total |
| Cooperativa | 82.590 | 25.031 | 72.108 | 10.587 | 15.533 | 0 | 4.735 | 11.419 | 1.668 | 0 | 223.671 |
| Provincial | 196.193 | 47.578 | 67.083 | 16.167 | 26.388 | 0 | 15.440 | 0 | 0 | 0 | 368.849 |
| FACTURADO TOTAL | Residencial | Comercial | Industrial | S.Sanitarios | Alumbrado | Riego | Oficial | E. Rural | Otros | Tracción | Total |
| | 278.783 | 72.608 | 139.191 | 26.754 | 41.921 | 0 | 20.175 | 11.419 | 1.668 | 0 | 592.520 |

JURISDICCION DE LA PROVINCIA DE NEUQUEN (MWh) - AÑO 1996

| Departamento | Residencial | Comercial | Industrial | S.Sanitarios | Alumbrado | Riego | Oficial | E. Rural | Otros | Tracción | Total |
|---------------------------|--------------------|------------------|-------------------|---------------------|------------------|--------------|----------------|-----------------|--------------|-----------------|--------------|
| Aluminé | 1.781 | 664 | 48 | 0 | 229 | 238 | 367 | 0 | 0 | 0 | 3.326 |
| Añelo | 2.471 | 881 | 737 | 0 | 344 | 89 | 609 | 0 | 0 | 0 | 5.131 |
| Catan Lil | 218 | 89 | 1 | 0 | 30 | 6 | 196 | 0 | 0 | 0 | 541 |
| Chos Malal | 5.494 | 1.553 | 15.930 | 0 | 940 | 14 | 873 | 0 | 0 | 0 | 24.803 |
| Collón Curá | 1.610 | 978 | 4.968 | 0 | 269 | 11 | 344 | 0 | 0 | 0 | 8.181 |
| Confluencia | 153.299 | 38.729 | 173.749 | 717 | 24.119 | 1.771 | 21.815 | 0 | 49.779 | 0 | 463.979 |
| Huiliches | 3.109 | 1.029 | 1.421 | 0 | 884 | 147 | 652 | 0 | 0 | 0 | 7.241 |
| Lácar | 10.084 | 5.932 | 2.918 | 0 | 1.246 | 111 | 933 | 0 | 0 | 0 | 21.225 |
| Loncopue | 1.791 | 350 | 14 | 0 | 197 | 58 | 395 | 0 | 0 | 0 | 2.807 |
| Los Lagos | 3.484 | 1.444 | 652 | 0 | 369 | 0 | 619 | 0 | 0 | 0 | 6.569 |
| Minas | 2.699 | 487 | 11.859 | 0 | 351 | 179 | 520 | 0 | 0 | 0 | 16.095 |
| Ñorquín | 1.238 | 487 | 607 | 0 | 147 | 38 | 523 | 0 | 0 | 0 | 3.040 |
| Pehuenches | 4.858 | 4.571 | 185.825 | 0 | 709 | 0 | 536 | 0 | 0 | 0 | 196.498 |
| Picú Leufú | 1.598 | 304 | 33 | 0 | 195 | 30 | 495 | 0 | 0 | 0 | 2.656 |
| Picunches | 2.215 | 623 | 439 | 0 | 353 | 62 | 437 | 0 | 0 | 0 | 4.129 |
| Zapala | 13.320 | 3.187 | 23.771 | 3.353 | 3.401 | 218 | 1.426 | 0 | 498 | 0 | 49.173 |
| G.Usuario + Autog. | Residencial | Comercial | Industrial | S.Sanitarios | Alumbrado | Riego | Oficial | E. Rural | Otros | Tracción | Total |
| | 0 | 0 | 102.696 | 0 | 0 | 0 | 0 | 0 | 0 | 0 | 102.696 |
| Empresa | Residencial | Comercial | Industrial | S.Sanitarios | Alumbrado | Riego | Oficial | E. Rural | Otros | Tracción | Total |
| Cooperativa | 147.158 | 37.944 | 39.927 | 4.070 | 25.586 | 335 | 21.710 | 0 | 50.277 | 0 | 327.006 |
| Provincial | 62.113 | 23.364 | 383.046 | 0 | 8.198 | 2.638 | 9.031 | 0 | 0 | 0 | 488.389 |
| FACTURADO TOTAL | Residencial | Comercial | Industrial | S.Sanitarios | Alumbrado | Riego | Oficial | E. Rural | Otros | Tracción | Total |
| | 209.270 | 61.309 | 525.669 | 4.070 | 33.784 | 2.973 | 30.740 | 0 | 50.277 | 0 | 918.092 |

JURISDICCION DE LA PROVINCIA DE RIO NEGRO (MWh) - AÑO 1996

| Departamento | Residencial | Comercial | Industrial | S.Sanitarios | Alumbrado | Riego | Oficial | E. Rural | Otros | Tracción | Total |
|---------------------------|--------------------|------------------|-------------------|---------------------|------------------|--------------|----------------|-----------------|--------------|-----------------|------------------|
| Coop Río Colorado | 6.099 | 2.263 | 3.401 | 538 | 1.128 | 4 | 313 | 0 | 0 | 0 | 13.746 |
| Coop Bariloche | 42.633 | 34.814 | 3.501 | 5.278 | 6.592 | 0 | 3.575 | 0 | 0 | 0 | 96.388 |
| G.Usuario + Autog. | | | | | | | | | | | |
| | 0 | 116 | 300.903 | 0 | 0 | 0 | 0 | 0 | 0 | 0 | 301.019 |
| Empresa | Residencial | Comercial | Industrial | S.Sanitarios | Alumbrado | Riego | Oficial | E. Rural | Otros | Tracción | Total |
| Cooperativa | 48.732 | 37.077 | 6.902 | 5.811 | 7.720 | 4 | 3.888 | 0 | 0 | 0 | 110.134 |
| Provincial | 174.798 | 49.041 | 421.623 | 0 | 27.347 | 0 | 0 | 0 | 0 | 0 | 672.809 |
| FACTURADO TOTAL | 223.530 | 86.234 | 729.428 | 5.811 | 35.067 | 4 | 3.888 | 0 | 0 | 0 | 1.083.962 |

No ha sido posible discriminar los consumos de Servicios Sanitarios, Riego y Oficial de la Distribuidora.
El dato de Alumbrado Público es el real del año 1996 y corrige los valores de años anteriores que no reflejaban los consumos reales.

JURISDICCION DE LA PROVINCIA DE SALTA (MWh) - AÑO 1996

| Departamento | Residencial | Comercial | Industrial | S.Sanitarios | Alumbrado | Riego | Oficial | E. Rural | Otros | Tracción | Total |
|---------------------------|--------------------|------------------|-------------------|---------------------|------------------|--------------|----------------|-----------------|--------------|-----------------|--------------|
| Anta | 8.444 | 2.612 | 3.808 | 2.506 | 1.157 | 89 | 1.550 | 0 | 39 | 0 | 20.207 |
| Cachi | 553 | 144 | 20 | 0 | 187 | 0 | 358 | 0 | 9 | 0 | 1.270 |
| Cafayate | 2.365 | 984 | 945 | 357 | 460 | 882 | 487 | 0 | 16 | 0 | 6.495 |
| Candelaria | 964 | 177 | 19 | 0 | 175 | 0 | 147 | 0 | 7 | 0 | 1.489 |
| Capital | 130.114 | 46.551 | 35.385 | 31.842 | 19.168 | 0 | 9.876 | 0 | 2.064 | 0 | 275.000 |
| Cerrillos | 3.612 | 669 | 1.650 | 208 | 374 | 2.683 | 471 | 0 | 65 | 0 | 9.732 |
| Chicoana | 3.051 | 626 | 5.038 | 85 | 420 | 286 | 426 | 0 | 90 | 0 | 10.022 |
| General Güemes | 9.617 | 2.446 | 2.689 | 2.098 | 1.777 | 777 | 1.023 | 0 | 62 | 0 | 20.489 |
| General J. de San Martín | 32.888 | 9.104 | 5.269 | 4.571 | 4.981 | 594 | 2.503 | 0 | 484 | 0 | 60.393 |
| Guachipas | 243 | 28 | 21 | 98 | 49 | 0 | 30 | 0 | 4 | 0 | 472 |
| Iruya | 57 | 3 | 3 | 0 | 12 | 0 | 13 | 0 | 3 | 0 | 91 |
| La Caldera | 957 | 98 | 76 | 142 | 147 | 0 | 101 | 0 | 28 | 0 | 1.549 |
| La Viña | 1.069 | 196 | 184 | 0 | 237 | 68 | 177 | 0 | 71 | 0 | 2.002 |
| Los Andes | 510 | 77 | 71 | 0 | 34 | 0 | 145 | 0 | 4 | 0 | 841 |
| Metán | 9.033 | 3.003 | 1.443 | 120 | 1.473 | 0 | 705 | 0 | 96 | 0 | 15.872 |
| Molinos | 210 | 70 | 7 | 0 | 88 | 0 | 124 | 0 | 0 | 0 | 500 |
| Orán | 25.889 | 6.199 | 10.230 | 702 | 2.937 | 5.474 | 3.227 | 0 | 316 | 0 | 54.974 |
| Rivadavia | 250 | 86 | 47 | 0 | 37 | 0 | 74 | 0 | 10 | 0 | 503 |
| Rosario de la Frontera | 6.844 | 2.547 | 1.272 | 472 | 721 | 0 | 851 | 0 | 173 | 0 | 12.881 |
| Rosario de Lerma | 5.709 | 955 | 12.442 | 97 | 915 | 39 | 425 | 0 | 198 | 0 | 20.780 |
| San Carlos | 725 | 230 | 126 | 0 | 216 | 689 | 245 | 0 | 10 | 0 | 2.241 |
| Santa Victoria | 187 | 24 | 10 | 0 | 16 | 0 | 38 | 0 | 0 | 0 | 276 |
| G.Usuario + Autog. | Residencial | Comercial | Industrial | S.Sanitarios | Alumbrado | Riego | Oficial | E. Rural | Otros | Tracción | Total |
| | 0 | 413 | 3.423 | 0 | 0 | 0 | 0 | 0 | 0 | 0 | 3.836 |
| Empresa | Residencial | Comercial | Industrial | S.Sanitarios | Alumbrado | Riego | Oficial | E. Rural | Otros | Tracción | Total |
| Provincial Aislado | 4.131 | 1.434 | 1.202 | 357 | 835 | 1.571 | 1.078 | 0 | 41 | 0 | 10.648 |
| Provincial | 239.158 | 75.395 | 79.551 | 42.943 | 34.746 | 10.010 | 21.918 | 0 | 3.710 | 0 | 507.430 |
| FACTURADO TOTAL | Residencial | Comercial | Industrial | S.Sanitarios | Alumbrado | Riego | Oficial | E. Rural | Otros | Tracción | Total |
| | 243.289 | 77.241 | 84.177 | 43.299 | 35.581 | 11.581 | 22.996 | 0 | 3.751 | 0 | 521.914 |

JURISDICCION DE LA PROVINCIA DE SAN JUAN (MWh) - AÑO 1996

| Departamento | Residencial | Comercial | Industrial | S.Sanitarios | Alumbrado | Riego | Oficial | E. Rural | Otros | Tracción | Total |
|---------------------------|--------------------|------------------|-------------------|---------------------|------------------|--------------|----------------|-----------------|--------------|-----------------|--------------|
| 25 de Mayo | 3.135 | 264 | 1.174 | 269 | 702 | 5.670 | 266 | 0 | 10 | 0 | 11.489 |
| 9 de Julio | 1.525 | 373 | 5.935 | 278 | 478 | 1.453 | 77 | 0 | 6 | 0 | 10.126 |
| Albardón | 4.851 | 418 | 12.663 | 726 | 754 | 466 | 282 | 0 | 26 | 0 | 20.187 |
| Angaco | 1.991 | 122 | 111 | 60 | 416 | 48 | 149 | 0 | 5 | 0 | 2.902 |
| Calingasta | 2.330 | 720 | 635 | 0 | 657 | 350 | 368 | 0 | 92 | 0 | 5.151 |
| Capital | 68.823 | 44.350 | 17.646 | 2.018 | 12.504 | 98 | 4.804 | 0 | 1.249 | 0 | 151.491 |
| Caucete | 9.126 | 2.669 | 3.620 | 417 | 0 | 2.659 | 0 | 0 | 132 | 0 | 18.623 |
| Chimbas | 19.043 | 2.537 | 16.186 | 466 | 2.631 | 377 | 880 | 0 | 618 | 0 | 42.738 |
| Iglesia | 1.356 | 418 | 127 | 0 | 367 | 338 | 442 | 0 | 37 | 0 | 3.085 |
| Jáchal | 5.741 | 977 | 2.158 | 0 | 1.239 | 37 | 357 | 0 | 98 | 0 | 10.607 |
| Pocito | 9.130 | 1.350 | 16.820 | 752 | 1.558 | 3.919 | 391 | 0 | 11 | 0 | 33.931 |
| Rawson | 35.989 | 6.556 | 33.392 | 462 | 3.372 | 1.961 | 766 | 0 | 357 | 0 | 82.856 |
| Rivadavia | 28.554 | 3.085 | 22.216 | 2.020 | 3.402 | 896 | 1.472 | 0 | 452 | 0 | 62.097 |
| San Martín | 2.521 | 199 | 6.030 | 258 | 530 | 704 | 154 | 0 | 0 | 0 | 10.396 |
| Santa Lucía | 16.989 | 2.513 | 13.647 | 569 | 2.254 | 1.435 | 316 | 0 | 250 | 0 | 37.973 |
| Sarmiento | 4.364 | 919 | 12.790 | 292 | 628 | 1.104 | 316 | 0 | 33 | 0 | 20.446 |
| Ullum | 890 | 96 | 63 | 0 | 224 | 231 | 146 | 0 | 49 | 0 | 1.700 |
| Valle Fértil | 1.335 | 347 | 16 | 0 | 234 | 512 | 300 | 0 | 42 | 0 | 2.785 |
| Zonda | 763 | 96 | 24 | 54 | 189 | 2.802 | 108 | 0 | 3 | 0 | 4.037 |
| G.Usuario + Autog. | Residencial | Comercial | Industrial | S.Sanitarios | Alumbrado | Riego | Oficial | E. Rural | Otros | Tracción | Total |
| | 0 | 310 | 9.431 | 0 | 0 | 0 | 0 | 0 | 0 | 0 | 9.741 |
| Empresa | Residencial | Comercial | Industrial | S.Sanitarios | Alumbrado | Riego | Oficial | E. Rural | Otros | Tracción | Total |
| Cooperativa | 9.126 | 2.669 | 3.620 | 417 | 0 | 2.659 | 0 | 0 | 132 | 0 | 18.623 |
| Otros (AyE) | 0 | 0 | 246.852 | 0 | 0 | 0 | 0 | 0 | 0 | 0 | 246.852 |
| Provincial | 209.328 | 65.340 | 161.632 | 8.224 | 32.139 | 22.400 | 11.596 | 0 | 3.338 | 0 | 513.997 |
| FACTURADO TOTAL | Residencial | Comercial | Industrial | S.Sanitarios | Alumbrado | Riego | Oficial | E. Rural | Otros | Tracción | Total |
| | 218.454 | 68.319 | 421.535 | 8.641 | 32.139 | 25.059 | 11.596 | 0 | 3.471 | 0 | 789.213 |

JURISDICCION DE LA PROVINCIA DE SANTA CRUZ (MWh) - AÑO 1996

| Departamento | Residencial | Comercial | Industrial | S.Sanitarios | Alumbrado | Riego | Oficial | E. Rural | Otros | Tracción | Total |
|---------------------------|--------------------|------------------|-------------------|---------------------|------------------|--------------|----------------|-----------------|--------------|-----------------|----------------|
| Corpen Aike | 3.863 | 1.217 | 1.076 | 1.158 | 1.775 | 0 | 715 | 0 | 35 | 0 | 9.839 |
| Deseado | 28.744 | 10.092 | 17.871 | 5.093 | 3.886 | 0 | 2.776 | 0 | 120 | 0 | 68.582 |
| Güer Aike | 38.879 | 12.473 | 10.564 | 8.718 | 9.375 | 0 | 9.476 | 0 | 1.184 | 0 | 90.668 |
| Lago Argentino | 1.844 | 1.482 | 28 | 49 | 844 | 0 | 1.330 | 0 | 51 | 0 | 5.602 |
| Lago Buenos Aires | 2.269 | 723 | 160 | 200 | 619 | 0 | 775 | 0 | 50 | 0 | 4.797 |
| Magallanes | 2.356 | 1.082 | 406 | 153 | 861 | 0 | 263 | 0 | 0 | 0 | 5.121 |
| Río Chico | 1.053 | 451 | 30 | 126 | 253 | 0 | 607 | 0 | 7 | 0 | 2.521 |
| G.Usuario + Autog. | Residencial | Comercial | Industrial | S.Sanitarios | Alumbrado | Riego | Oficial | E. Rural | Otros | Tracción | Total |
| | 0 | 0 | 339.228 | 0 | 0 | 0 | 0 | 0 | 0 | 0 | 339.228 |
| Empresa | Residencial | Comercial | Industrial | S.Sanitarios | Alumbrado | Riego | Oficial | E. Rural | Otros | Tracción | Total |
| Otros | 6.745 | 1.386 | 884 | 0 | 0 | 0 | 358 | 0 | 0 | 0 | 9.373 |
| Provincial | 72.262 | 26.133 | 29.252 | 15.498 | 17.612 | 0 | 15.584 | 0 | 1.446 | 0 | 177.756 |
| FACTURADO TOTAL | Residencial | Comercial | Industrial | S.Sanitarios | Alumbrado | Riego | Oficial | E. Rural | Otros | Tracción | Total |
| | 79.007 | 27.520 | 369.364 | 15.498 | 17.612 | 0 | 15.942 | 0 | 1.446 | 0 | 526.357 |

JURISDICCION DE LA PROVINCIA DE SANTA FE (MWh) - AÑO 1996

| Departamento | Residencial | Comercial | Industrial | S.Sanitarios | Alumbrado | Riego | Oficial | E. Rural | Otros | Tracción | Total |
|---------------------------|--------------------|------------------|-------------------|---------------------|------------------|--------------|----------------|-----------------|--------------|-----------------|--------------|
| 9 de Julio | 7.030 | 1.935 | 1.317 | 180 | 945 | 0 | 600 | 0 | 170 | 0 | 12.178 |
| Belgrano | 20.572 | 7.510 | 19.615 | 831 | 3.975 | 0 | 1.150 | 1.569 | 495 | 0 | 55.716 |
| Caseros | 43.609 | 14.742 | 47.102 | 3.562 | 5.616 | 0 | 2.220 | 2.046 | 1.713 | 0 | 120.612 |
| Castellanos | 77.572 | 24.228 | 75.361 | 2.254 | 6.236 | 0 | 4.914 | 9.560 | 2.541 | 0 | 202.667 |
| Constitución | 37.191 | 9.547 | 23.075 | 3.314 | 8.075 | 0 | 1.619 | 705 | 1.455 | 0 | 84.981 |
| Garay | 10.590 | 1.446 | 2.963 | 0 | 1.028 | 0 | 1.595 | 776 | 158 | 0 | 18.557 |
| General López | 83.663 | 37.869 | 58.056 | 1.897 | 10.704 | 0 | 3.632 | 10.821 | 2.375 | 0 | 209.016 |
| General Obligado | 52.437 | 13.888 | 119.032 | 2.917 | 3.195 | 67 | 3.206 | 1.550 | 2.138 | 0 | 198.431 |
| Iriondo | 29.387 | 10.586 | 39.953 | 2.378 | 6.118 | 0 | 1.401 | 2.537 | 812 | 0 | 93.173 |
| La Capital | 207.914 | 91.062 | 117.476 | 9.205 | 25.205 | 0 | 13.747 | 0 | 8.447 | 0 | 473.057 |
| Las Colonias | 50.111 | 9.548 | 63.493 | 5.025 | 5.402 | 0 | 2.998 | 426 | 1.816 | 0 | 138.819 |
| Rosario | 513.298 | 224.572 | 365.753 | 44.379 | 59.580 | 24 | 42.033 | 808 | 18.552 | 4.127 | 1.273.125 |
| San Cristóbal | 24.554 | 4.888 | 14.794 | 0 | 3.736 | 0 | 857 | 0 | 637 | 0 | 49.466 |
| San Javier | 2.578 | 943 | 996 | 85 | 110 | 0 | 121 | 929 | 63 | 0 | 5.825 |
| San Jeronimo | 30.433 | 8.707 | 26.126 | 1.648 | 3.703 | 0 | 1.738 | 1.252 | 683 | 0 | 74.291 |
| San Justo | 14.922 | 5.717 | 7.625 | 526 | 852 | 0 | 943 | 910 | 373 | 0 | 31.870 |
| San Lorenzo | 56.584 | 17.992 | 374.904 | 2.240 | 11.450 | 0 | 14.932 | 888 | 1.197 | 0 | 480.188 |
| San Martín | 33.100 | 10.147 | 45.649 | 206 | 6.813 | 0 | 2.033 | 160 | 1.537 | 0 | 99.644 |
| Vera | 14.727 | 3.547 | 4.507 | 624 | 1.278 | 0 | 1.658 | 696 | 712 | 0 | 27.750 |
| G.Usuario + Autog. | Residencial | Comercial | Industrial | S.Sanitarios | Alumbrado | Riego | Oficial | E. Rural | Otros | Tracción | Total |
| | 0 | 37.660 | 1.275.928 | 0 | 0 | 0 | 0 | 0 | 10.220 | 0 | 1.323.808 |
| Empresa | Residencial | Comercial | Industrial | S.Sanitarios | Alumbrado | Riego | Oficial | E. Rural | Otros | Tracción | Total |
| Cooperativa | 139.976 | 46.761 | 169.455 | 4.536 | 22.712 | 91 | 3.792 | 35.398 | 4.165 | 0 | 426.885 |
| Otros | 643 | 40 | 139 | 0 | 170 | 0 | 13 | 235 | 18 | 0 | 1.258 |
| Provincial | 1.169.656 | 452.074 | 1.238.205 | 76.737 | 141.141 | 0 | 97.591 | 0 | 41.693 | 4.127 | 3.221.223 |
| FACTURADO TOTAL | Residencial | Comercial | Industrial | S.Sanitarios | Alumbrado | Riego | Oficial | E. Rural | Otros | Tracción | Total |
| | 1.310.275 | 536.534 | 2.683.726 | 81.273 | 164.023 | 91 | 101.396 | 35.633 | 56.096 | 4.127 | 4.973.174 |

JURISDICCION DE LA PROVINCIA DE SANTIAGO DEL ESTERO (MWh) - AÑO 1996

| Departamento | Residencial | Comercial | Industrial | S.Sanitarios | Alumbrado | Riego | Oficial | E. Rural | Otros | Tracción | Total |
|---------------------------|--------------------|------------------|-------------------|---------------------|------------------|--------------|----------------|-----------------|--------------|-----------------|--------------|
| Aguirre | 1.280 | 570 | 15 | 0 | 109 | 0 | 118 | 0 | 2 | 0 | 2.094 |
| Alberdi | 1.570 | 423 | 264 | 10 | 101 | 0 | 74 | 0 | 2 | 0 | 2.442 |
| Atamisqui | 786 | 100 | 25 | 0 | 113 | 0 | 56 | 0 | 0 | 0 | 1.080 |
| Avellaneda | 1.905 | 710 | 274 | 15 | 330 | 0 | 145 | 0 | 0 | 0 | 3.378 |
| Banda | 33.088 | 9.608 | 12.925 | 2.893 | 3.028 | 0 | 1.469 | 0 | 39 | 0 | 63.050 |
| Belgrano | 2.448 | 1.250 | 23 | 0 | 208 | 0 | 138 | 0 | 14 | 0 | 4.082 |
| Brigadier Juan F. Ibarra | 1.558 | 342 | 25 | 20 | 144 | 0 | 66 | 0 | 1 | 0 | 2.156 |
| Capital | 98.739 | 41.269 | 4.715 | 6.855 | 7.371 | 0 | 7.402 | 0 | 386 | 0 | 166.737 |
| Choya | 9.842 | 2.996 | 563 | 11 | 1.144 | 0 | 1.693 | 0 | 6 | 0 | 16.256 |
| Copo | 4.269 | 1.057 | 345 | 25 | 394 | 0 | 367 | 0 | 4 | 0 | 6.461 |
| Figueroa | 402 | 57 | 6 | 8 | 61 | 0 | 27 | 0 | 0 | 0 | 561 |
| General Taboada | 7.527 | 2.763 | 402 | 227 | 817 | 0 | 447 | 0 | 38 | 0 | 12.221 |
| Guasayán | 514 | 191 | 0 | 0 | 91 | 0 | 60 | 0 | 0 | 0 | 856 |
| Jiménez | 1.896 | 374 | 77 | 0 | 135 | 0 | 167 | 0 | 0 | 0 | 2.648 |
| Loreto | 3.071 | 721 | 234 | 0 | 354 | 0 | 170 | 0 | 0 | 0 | 4.550 |
| Mitre | 78 | 26 | 0 | 0 | 4 | 0 | 6 | 0 | 1 | 0 | 115 |
| Moreno | 4.047 | 1.253 | 271 | 11 | 363 | 0 | 293 | 0 | 2 | 0 | 6.240 |
| Ojo de Agua | 2.166 | 804 | 191 | 0 | 315 | 0 | 144 | 0 | 13 | 0 | 3.633 |
| Pellegrini | 1.279 | 419 | 72 | 0 | 75 | 0 | 198 | 0 | 0 | 0 | 2.044 |
| Quebrachos | 1.385 | 520 | 74 | 0 | 257 | 0 | 87 | 0 | 7 | 0 | 2.329 |
| Río Hondo | 10.112 | 5.952 | 249 | 918 | 1.151 | 0 | 656 | 0 | 12 | 0 | 19.050 |
| Rivadavia | 1.390 | 335 | 314 | 0 | 233 | 0 | 112 | 3.147 | 0 | 0 | 5.531 |
| Robles | 7.029 | 2.882 | 1.885 | 0 | 1.065 | 0 | 590 | 0 | 22 | 0 | 13.473 |
| Salavina | 691 | 159 | 12 | 0 | 51 | 0 | 75 | 0 | 0 | 0 | 989 |
| San Martín | 455 | 69 | 15 | 0 | 60 | 0 | 95 | 0 | 0 | 0 | 694 |
| Sarmiento | 650 | 266 | 8 | 0 | 129 | 0 | 61 | 0 | 0 | 0 | 1.114 |
| Silípica | 570 | 193 | 132 | 0 | 43 | 0 | 60 | 0 | 0 | 0 | 997 |
| G.Usuario + Autog. | Residencial | Comercial | Industrial | S.Sanitarios | Alumbrado | Riego | Oficial | E. Rural | Otros | Tracción | Total |
| | 0 | 0 | 18.767 | 0 | 0 | 0 | 0 | 0 | 0 | 0 | 18.767 |
| Empresa | Residencial | Comercial | Industrial | S.Sanitarios | Alumbrado | Riego | Oficial | E. Rural | Otros | Tracción | Total |
| Cooperativa | 0 | 0 | 0 | 0 | 0 | 0 | 0 | 3.147 | 0 | 0 | 3.147 |
| Prov. Aislado | 31.060 | 10.485 | 2.280 | 287 | 3.350 | 0 | 2.324 | 0 | 82 | 0 | 49.869 |
| Provincial | 167.685 | 64.822 | 20.834 | 10.706 | 14.798 | 0 | 12.455 | 0 | 467 | 0 | 291.765 |

| | | | | | | | | | | | |
|------------------------|--------------------|------------------|-------------------|---------------------|------------------|--------------|----------------|-----------------|--------------|-----------------|--------------|
| FACTURADO TOTAL | Residencial | Comercial | Industrial | S.Sanitarios | Alumbrado | Riego | Oficial | E. Rural | Otros | Tracción | Total |
| | 198.745 | 75.307 | 41.881 | 10.993 | 18.147 | 0 | 14.778 | 3.147 | 549 | 0 | 363.548 |

JURISDICCION DE LA PROVINCIA DE TIERRA DEL FUEGO, ANTARTIDA E ISLAS DEL ATLANTICO SUR (MWh) - AÑO 1996

| Departamento | Residencial | Comercial | Industrial | S.Sanitarios | Alumbrado | Riego | Oficial | E. Rural | Otros | Tracción | Total |
|---------------------------|--------------------|------------------|-------------------|---------------------|------------------|--------------|----------------|-----------------|--------------|-----------------|----------------|
| Río Grande | 26.289 | 18.029 | 13.917 | 3.852 | 4.450 | 0 | 5.198 | 304 | 0 | 0 | 72.039 |
| Ushuaia | 26.733 | 9.725 | 10.787 | 1.833 | 4.040 | 0 | 6.022 | 0 | 0 | 0 | 59.140 |
| G.Usuario + Autog. | Residencial | Comercial | Industrial | S.Sanitarios | Alumbrado | Riego | Oficial | E. Rural | Otros | Tracción | Total |
| | 0 | 0 | 0 | 0 | 0 | 0 | 0 | 0 | 0 | 0 | 0 |
| Empresa | Residencial | Comercial | Industrial | S.Sanitarios | Alumbrado | Riego | Oficial | E. Rural | Otros | Tracción | Total |
| Cooperativa | 25.799 | 17.788 | 13.797 | 3.852 | 4.263 | 0 | 5.048 | 304 | 0 | 0 | 70.852 |
| Provincial | 27.223 | 9.966 | 10.907 | 1.833 | 4.227 | 0 | 6.171 | 0 | 0 | 0 | 60.326 |
| FACTURADO TOTAL | Residencial | Comercial | Industrial | S.Sanitarios | Alumbrado | Riego | Oficial | E. Rural | Otros | Tracción | Total |
| | 53.023 | 27.754 | 24.704 | 5.685 | 8.490 | 0 | 11.220 | 304 | 0 | 0 | 131.179 |

JURISDICCION DE LA PROVINCIA DE TUCUMAN (MWh) - AÑO 1996

| Departamento | Residencial | Comercial | Industrial | S.Sanitarios | Alumbrado | Riego | Oficial | E. Rural | Otros | Tracción | Total |
|---------------------------|--------------------|------------------|-------------------|---------------------|------------------|--------------|----------------|-----------------|--------------|-----------------|------------------|
| Provincial Total | 388.137 | 187.811 | 203.630 | 6.747 | 46.917 | 3.501 | 37.684 | 0 | 7.087 | 0 | 881.514 |
| G.Usuario + Autog. | Residencial | Comercial | Industrial | S.Sanitarios | Alumbrado | Riego | Oficial | E. Rural | Otros | Tracción | Total |
| | 0 | 613 | 157.576 | 0 | 0 | 0 | 0 | 0 | 0 | 0 | 158.189 |
| FACTURADO TOTAL | Residencial | Comercial | Industrial | S.Sanitarios | Alumbrado | Riego | Oficial | E. Rural | Otros | Tracción | Total |
| | 388.137 | 188.424 | 361.206 | 6.747 | 46.917 | 3.501 | 37.684 | 0 | 7.087 | 0 | 1.039.703 |

RESUMEN POR JURISDICCION Y ENTE PRESTADOR (MWh) - AÑO 1996

| Departamento | Residencial | Comercial | Industrial | S.Sanitarios | Alumbrado | Riego | Oficial | E. Rural | Otros | Tracción | Total | |
|--------------------------|------------------|------------------|------------------|-----------------------------------|----------------|--------------|----------------|----------------|----------------|----------------|-------------------|----------------|
| CAPITAL FEDERAL | | | | | | | | | | | | |
| EDENOR | 844.636 | 458.417 | 160.691 | 192.764 | 45.075 | 0 | 165.379 | 0 | 73.109 | 40.720 | 1.980.790 | |
| EDESUR | 1.826.137 | 1.923.067 | 1.194.016 | 131.994 | 108.401 | 0 | 341.337 | 0 | 30.161 | 106.426 | 5.661.539 | |
| TOTAL | 2.670.773 | 2.381.484 | 1.354.707 | 324.758 | 153.476 | 0 | 506.716 | 0 | 103.270 | 147.146 | 7.642.329 | |
| GRAN BUENOS AIRES | | | | | | | | | | | | |
| EDENOR | 3.227.682 | 830.136 | 2.826.322 | 117.910 | 508.950 | 0 | 284.726 | 211.719 | 235.691 | 162.624 | 8.405.756 | |
| EDESUR | 2.098.459 | 830.891 | 1.111.982 | 104.038 | 271.919 | 0 | 205.653 | 0 | 12.892 | 100.401 | 4.736.237 | |
| EDELAP | 433.431 | 150.677 | 99.535 | 0 | 68.732 | 0 | 140.540 | 0 | 10.466 | 0 | 903.380 | |
| G.U.MEM EDELAP | 0 | 7.134 | 605.692 | 0 | 0 | 0 | 0 | 0 | 0 | 0 | 612.826 | |
| TOTAL | 5.759.572 | 1.818.838 | 4.643.531 | 221.948 | 849.601 | 0 | 630.919 | 211.719 | 259.049 | 263.025 | 14.658.199 | |
| BUENOS AIRES | | | | | | | | | | | | |
| G.U.MEM | 0 | 6.150 | 527.102 | 0 | 0 | 0 | 0 | 0 | 0 | 0 | 533.253 | |
| ESEBA | 877.817 | 478.551 | 2.379.308 | 82.068 | 88.374 | 0 | 122.349 | 13.886 | 17.106 | 0 | 4.059.460 | |
| MUNICIPAL | 43.234 | 14.313 | 50.482 | 6.489 | 8.704 | 0 | 4.293 | 0 | 0 | 0 | 127.518 | |
| COOPERATIVAS | 697.889 | 326.391 | 716.012 | 50.523 | 146.513 | 3.697 | 57.811 | 67.003 | 8.189 | 0 | 2.074.034 | |
| TOTAL | 1.618.941 | 825.409 | 3.672.907 | 139.078 | 243.594 | 3.697 | 184.457 | 80.885 | 25.295 | 0 | 6.794.254 | |
| CATAMARCA | | | | | | | | | | | | |
| G. U. MEM | 0 | 334 | 82.665 | 0 | 0 | 0 | 0 | 0 | 0 | 0 | 82.999 | |
| PROVINCIAL | 72.608 | 26.143 | 47.632 | 18.143 | 12.326 | 7.561 | 7.828 | 0 | 1.347 | 0 | 193.589 | |
| PROVINCIAL AISLADO | 19.445 | 4.847 | 1.109 | 767 | 4.127 | 1.485 | 2.294 | 0 | 494 | 0 | 34.568 | |
| TOTAL | 92.053 | 31.324 | 131.406 | 18.910 | 16.454 | 9.045 | 10.123 | 0 | 1.841 | 0 | 311.155 | |
| CORDOBA | | | | | | | | | | | | |
| G. U. MEM | 0 | 559 | 127.383 | 0 | 0 | 0 | 0 | 0 | 0 | 0 | 127.941 | |
| E.P.E.C | 872.766 | 321.337 | 962.217 | 14.766 | 103.932 | 0 | 82.813 | 0 | 0 | 1.136 | 2.358.966 | |
| COOPERATIVA | 292.873 | 112.597 | 189.384 | 10.894 | 54.660 | 2.600 | 16.459 | 84.399 | 84.279 | 0 | 848.145 | |
| TOTAL | 1.165.639 | 434.493 | 1.278.984 | 25.659 | 158.592 | 2.600 | 99.272 | 84.399 | 84.279 | 1.136 | 3.335.052 | |
| CORRIENTES | | | | | | | | | | | | |
| G.U.MEM | 0 | 0 | 25.039 | 0 | 0 | 0 | 0 | 0 | 0 | 0 | 25.039 | |
| PROVINCIAL | | | | NO ES POSIBLE DESAGREGAR POR USOS | | | | | | | | 648.919 |
| COOPERATIVA | 0 | 72 | 615 | 0 | 0 | 0 | 33 | 7.733 | 0 | 0 | 8.453 | |

| | NO ES POSIBLE DESAGREGAR POR USOS | | | | | | | | | | 682.411 |
|--------------------|-----------------------------------|----------------|------------------|---------------|---------------|---------------|---------------|---------------|---------------|----------|------------------|
| TOTAL | | | | | | | | | | | |
| CHACO | | | | | | | | | | | |
| G.U.MEM | 0 | 341 | 0 | 0 | 0 | 0 | 0 | 0 | 0 | 0 | 341 |
| PROVINCIAL | 342.032 | 106.627 | 125.839 | 24.669 | 43.155 | 16 | 23.544 | 12.779 | 7.220 | 0 | 685.881 |
| COOPERATIVA | 3.207 | 149 | 0 | 7 | 16 | 0 | 388 | 5.548 | 136 | 0 | 9.452 |
| TOTAL | 345.239 | 107.118 | 125.839 | 24.676 | 43.171 | 16 | 23.932 | 18.327 | 7.356 | 0 | 695.674 |
| CHUBUT | | | | | | | | | | | |
| G. U. MEM | 0 | 0 | 2.623.685 | 0 | 0 | 0 | 0 | 0 | 0 | 0 | 2.623.685 |
| PROVINCIAL | 4.074 | 1.224 | 0 | 0 | 170 | 0 | 895 | 0 | 0 | 0 | 6.362 |
| COOPERATIVA | 172.268 | 73.321 | 265.700 | 21.065 | 36.850 | 305 | 15.780 | 3.210 | 468 | 0 | 588.967 |
| TOTAL | 176.342 | 74.545 | 2.889.385 | 21.065 | 37.020 | 305 | 16.675 | 3.210 | 468 | 0 | 3.219.015 |
| ENTRE RIOS | | | | | | | | | | | |
| G. U. MEM | 0 | 0 | 60.980 | 0 | 0 | 0 | 0 | 0 | 0 | 0 | 60.980 |
| PROVINCIAL | 354.710 | 142.307 | 190.660 | 0 | 47.309 | 142 | 55.000 | 1.343 | 10.339 | 0 | 801.809 |
| COOPERATIVA | 104.171 | 32.125 | 53.314 | 8.441 | 14.448 | 2.376 | 8.313 | 38.721 | 320 | 0 | 262.228 |
| TOTAL | 458.881 | 174.432 | 304.953 | 8.441 | 61.757 | 2.518 | 63.313 | 40.064 | 10.659 | 0 | 1.125.017 |
| FORMOSA | | | | | | | | | | | |
| PROVINCIAL AISLADO | 2.232 | 664 | 85 | 0 | 21 | 0 | 271 | 0 | 0 | 0 | 3.273 |
| PROVINCIAL | 133.720 | 30.409 | 39.602 | 0 | 13.316 | 0 | 11.263 | 0 | 0 | 0 | 228.310 |
| COOPERATIVA | 0 | 0 | 0 | 0 | 32 | 0 | 408 | 11.006 | 0 | 0 | 11.446 |
| TOTAL | 135.951 | 31.074 | 39.686 | 0 | 13.370 | 0 | 11.942 | 11.006 | 0 | 0 | 243.029 |
| JUJUY | | | | | | | | | | | |
| G. U. MEM + Autog. | 0 | 0 | 94.005 | 0 | 0 | 0 | 0 | 0 | 0 | 0 | 94.005 |
| PROVINCIAL AISLADO | 3.536 | 1.021 | 299 | 0 | 697 | 0 | 715 | 0 | 23 | 0 | 6.290 |
| PROVINCIAL | 124.034 | 33.573 | 45.658 | 0 | 24.383 | 7.152 | 11.540 | 6.601 | 1.323 | 0 | 254.263 |
| TOTAL | 127.570 | 34.593 | 139.963 | 0 | 25.081 | 7.152 | 12.252 | 6.600 | 1.345 | 0 | 354.558 |
| LA PAMPA | | | | | | | | | | | |
| COOPERATIVA | 140.017 | 46.040 | 58.245 | 129 | 22.946 | 19 | 15.796 | 11.040 | 8.034 | 0 | 302.265 |
| TOTAL | 140.017 | 46.040 | 58.245 | 129 | 22.946 | 19 | 15.796 | 11.040 | 8.034 | 0 | 302.265 |
| LA RIOJA | | | | | | | | | | | |
| G.U.MEM | 0 | 0 | 59.408 | 0 | 0 | 0 | 0 | 0 | 0 | 0 | 59.408 |
| PROVINCIAL | 101.852 | 39.476 | 63.381 | 0 | 28.575 | 38.976 | 0 | 0 | 0 | 0 | 272.260 |
| TOTAL | 101.852 | 39.476 | 122.789 | 0 | 28.575 | 38.976 | 0 | 0 | 0 | 0 | 331.668 |
| MENDOZA | | | | | | | | | | | |

| | | | | | | | | | | | |
|---------------------------|----------------|----------------|------------------|---------------|----------------|----------------|---------------|---------------|---------------|--------------|------------------|
| G.U. MEM | 0 | 0 | 451.281 | 0 | 0 | 0 | 0 | 0 | 0 | 0 | 451.281 |
| PROVINCIAL | 523.641 | 177.765 | 1.202.593 | 24.696 | 98.178 | 243.679 | 37.229 | 0 | 0 | 4.480 | 2.312.261 |
| COOPERATIVA | 102.958 | 20.778 | 77.864 | 2.711 | 20.370 | 111.537 | 4.805 | 1.301 | 202 | 0 | 342.526 |
| TOTAL | 626.600 | 198.543 | 1.731.738 | 27.407 | 118.548 | 355.216 | 42.034 | 1.301 | 202 | 4.480 | 3.106.068 |
| MISIONES | | | | | | | | | | | |
| PROVINCIAL | 196.193 | 47.578 | 67.083 | 16.167 | 26.388 | 0 | 15.440 | 0 | 0 | 0 | 368.849 |
| COOPERATIVA | 82.590 | 25.031 | 72.108 | 10.587 | 15.533 | 0 | 4.735 | 11.419 | 1.668 | 0 | 223.671 |
| TOTAL | 278.783 | 72.608 | 139.191 | 26.754 | 41.921 | 0 | 20.175 | 11.419 | 1.668 | 0 | 592.520 |
| NEUQUEN | | | | | | | | | | | |
| G. U. MEM | 0 | 0 | 102.696 | 0 | 0 | 0 | 0 | 0 | 0 | 0 | 102.696 |
| PROVINCIAL | 62.113 | 23.364 | 383.046 | 0 | 8.198 | 2.638 | 9.031 | 0 | 0 | 0 | 488.389 |
| COOPERATIVA | 147.158 | 37.944 | 39.927 | 4.070 | 25.586 | 335 | 21.710 | 0 | 50.277 | 0 | 327.006 |
| TOTAL | 209.270 | 61.309 | 525.669 | 4.070 | 33.784 | 2.973 | 30.740 | 0 | 50.277 | 0 | 918.092 |
| RIO NEGRO | | | | | | | | | | | |
| G. U. MEM | 0 | 116 | 300.903 | 0 | 0 | 0 | 0 | 0 | 0 | 0 | 301.019 |
| PROVINCIAL | 174.798 | 49.041 | 421.623 | 0 | 27.347 | 0 | 0 | 0 | 0 | 0 | 672.809 |
| COOPERATIVA | 48.732 | 37.077 | 6.902 | 5.811 | 7.720 | 4 | 3.888 | 0 | 0 | 0 | 110.134 |
| TOTAL | 223.530 | 86.234 | 729.428 | 5.811 | 35.067 | 4 | 3.888 | 0 | 0 | 0 | 1.083.962 |
| SALTA | | | | | | | | | | | |
| G.U.MEM | 0 | 413 | 3.423 | 0 | 0 | 0 | 0 | 0 | 0 | 0 | 3.836 |
| PROVINCIAL AISLADO | 4.131 | 1.434 | 1.202 | 357 | 835 | 1.571 | 1.078 | 0 | 41 | 0 | 10.648 |
| PROVINCIAL | 239.158 | 75.395 | 79.551 | 42.943 | 34.746 | 10.010 | 21.918 | 0 | 3.710 | 0 | 507.430 |
| TOTAL | 243.289 | 77.241 | 84.177 | 43.299 | 35.581 | 11.581 | 22.996 | 0 | 3.751 | 0 | 521.914 |
| SAN JUAN | | | | | | | | | | | |
| G.U.MEM | 0 | 310 | 9.431 | 0 | 0 | 0 | 0 | 0 | 0 | 0 | 9.741 |
| A.Y E. | 0 | 0 | 246.852 | 0 | 0 | 0 | 0 | 0 | 0 | 0 | 246.852 |
| PROVINCIAL | 209.328 | 65.340 | 161.632 | 8.224 | 32.139 | 22.400 | 11.596 | 0 | 3.338 | 0 | 513.997 |
| COOPERATIVA | 9.126 | 2.669 | 3.620 | 417 | 0 | 2.659 | 0 | 0 | 132 | 0 | 18.623 |
| TOTAL | 218.454 | 68.319 | 421.535 | 8.641 | 32.139 | 25.059 | 11.596 | 0 | 3.471 | 0 | 789.213 |
| SAN LUIS | | | | | | | | | | | |
| G.U.MEM | 0 | 1.284 | 128.301 | 0 | 0 | 0 | 0 | 0 | 0 | 0 | 129.585 |
| PROVINCIAL | 139.204 | 61.670 | 187.972 | 0 | 21.963 | 0 | 0 | 0 | 0 | 0 | 410.809 |
| TOTAL | 139.204 | 62.954 | 316.273 | 0 | 21.963 | 0 | 0 | 0 | 0 | 0 | 540.394 |
| SANTA CRUZ | | | | | | | | | | | |

| | | | | | | | | | | | |
|-------------------|---------------|---------------|----------------|---------------|---------------|----------|---------------|----------|--------------|----------|----------------|
| G. U. MEM | 0 | 0 | 339.228 | 0 | 0 | 0 | 0 | 0 | 0 | 0 | 339.228 |
| PROVINCIAL | 72.262 | 26.133 | 29.252 | 15.498 | 17.612 | 0 | 15.584 | 0 | 0 | 0 | 177.756 |
| MUNICIPAL | 6.745 | 1.386 | 884 | 0 | 0 | 0 | 358 | 0 | 0 | 0 | 9.373 |
| TOTAL | 79.007 | 27.520 | 369.364 | 15.498 | 17.612 | 0 | 15.942 | 0 | 1.446 | 0 | 526.357 |

SANTA FE

| | | | | | | | | | | | |
|--------------------|------------------|----------------|------------------|---------------|----------------|-----------|----------------|---------------|---------------|--------------|------------------|
| G.U. MEM | 0 | 37.660 | 1.275.928 | 0 | 0 | 0 | 0 | 0 | 10.220 | 0 | 1.323.808 |
| PROVINCIAL | 1.169.656 | 452.074 | 1.238.205 | 76.737 | 141.141 | 0 | 97.591 | 0 | 41.693 | 4.127 | 3.221.223 |
| MUNICIPAL | 643 | 40 | 139 | 0 | 170 | 0 | 13 | 235 | 18 | 0 | 1.258 |
| COOPERATIVA | 139.976 | 46.761 | 169.455 | 4.536 | 22.712 | 91 | 3.792 | 35.398 | 4.165 | 0 | 426.885 |
| TOTAL | 1.310.275 | 536.534 | 2.683.726 | 81.273 | 164.023 | 91 | 101.396 | 35.633 | 56.096 | 4.127 | 4.973.174 |

SANTIAGO DEL ESTERO

| | | | | | | | | | | | |
|---------------------------|----------------|---------------|---------------|---------------|---------------|----------|---------------|--------------|------------|----------|----------------|
| G.U.MEM | 0 | 0 | 18.767 | 0 | 0 | 0 | 0 | 0 | 0 | 0 | 18.767 |
| COOPERATIVA | 0 | 0 | 0 | 0 | 0 | 0 | 0 | 3.147 | 0 | 0 | 3.147 |
| PROVINCIAL AISLADO | 31.060 | 10.485 | 2.280 | 287 | 3.350 | 0 | 2.324 | 0 | 82 | 0 | 49.869 |
| PROVINCIAL | 167.685 | 64.822 | 20.834 | 10.706 | 14.798 | 0 | 12.455 | 0 | 467 | 0 | 291.765 |
| TOTAL | 198.745 | 75.307 | 41.881 | 10.993 | 18.147 | 0 | 14.778 | 3.147 | 549 | 0 | 363.548 |

TIERRA DEL FUEGO

| | | | | | | | | | | | |
|--------------------|---------------|---------------|---------------|--------------|--------------|----------|---------------|------------|----------|----------|----------------|
| PROVINCIAL | 27.223 | 9.966 | 10.907 | 1.833 | 4.227 | 0 | 6.171 | 0 | 0 | 0 | 60.326 |
| COOPERATIVA | 25.799 | 17.788 | 13.797 | 3.852 | 4.263 | 0 | 5.048 | 304 | 0 | 0 | 70.852 |
| TOTAL | 53.023 | 27.754 | 24.704 | 5.685 | 8.490 | 0 | 11.220 | 304 | 0 | 0 | 131.179 |

TUCUMAN

| | | | | | | | | | | | |
|-------------------|----------------|----------------|----------------|--------------|---------------|--------------|---------------|----------|--------------|----------|------------------|
| G.U.MEM | 0 | 613 | 157.576 | 0 | 0 | 0 | 0 | 0 | 0 | 0 | 158.189 |
| PROVINCIAL | 388.137 | 187.811 | 203.630 | 6.747 | 46.917 | 3.501 | 37.684 | 0 | 7.087 | 0 | 881.514 |
| TOTAL | 388.137 | 188.424 | 361.206 | 6.747 | 46.917 | 3.501 | 37.684 | 0 | 7.087 | 0 | 1.039.703 |

| | | | | | | | | | | | |
|-------------------------------|------------------|----------------|------------------|----------------|----------------|----------------|----------------|----------------|----------------|----------------|-------------------|
| TOTAL G.U.MEM Y DE AYE | 4.460 | 342.957 | 9.488.191 | 361.539 | 0 | 0 | 24.834 | 0 | 15.314 | 264.683 | 10.501.977 |
| TOTAL COOP Y OTROS | 2.017.386 | 794.482 | 1.718.448 | 129.523 | 380.523 | 123.623 | 163.630 | 280.464 | 157.888 | 0 | 5.765.983 |

RESUMEN POR JURISDICCION

| | | | | | | | | | |
|----------------------------|--------------------|------------------|-------------------|---------------------|-----------------|--------------|------------------------|----------------|--------------|
| Jurisdicción EDELAP | Residencial | Comercial | Industrial | S.Sanitarios | Tracción | Otros | Autogeneradores | Oficial | Total |
|----------------------------|--------------------|------------------|-------------------|---------------------|-----------------|--------------|------------------------|----------------|--------------|

| | | | | | | | | | |
|---------------------|--------------|----------------|------------------|----------------|----------------|--------------|---------------|---------------|------------------|
| Brandsen | | 7.250 | | | | | | | 7.250 |
| Ensenada | 123 | 303.773 | | | | | | | 303.896 |
| La Plata | 7.012 | 294.668 | | | | | | | 301.680 |
| Total EDELAP | 0 | 7.134 | 605.692 | 0 | 0 | 0 | 0 | 0 | 612.826 |
| EDENOR | | | | | | | | | |
| Capital Federal | | 48.774 | 18.696 | 7.434 | 10.613 | 716 | | | 86.231 |
| Escobar | | | 58.545 | | | | | | 58.545 |
| General Las Heras | | | 5.481 | | | | | | 5.481 |
| General Rodriguez | | | 58.052 | | | | | | 58.052 |
| General San Martín | | 10.961 | 106.635 | 91.201 | 7.001 | | 5.632 | | 221.431 |
| General Sarmiento | | 935 | 5.012 | | | | | | 5.947 |
| Jose C. Paz | | | 25.261 | | | | | | 25.261 |
| La Matanza | | 16.734 | 198.680 | 22.917 | 55.901 | | | | 294.232 |
| Merlo | | | 69.283 | | | | | | 69.283 |
| Moreno | | 2.066 | 26.329 | | | | | | 28.396 |
| Morón | | 12.060 | 110.032 | | 10.679 | 631 | | | 133.403 |
| Pilar | 4.460 | 10.225 | 175.147 | | | | | | 189.832 |
| San Fernando | | 464 | 64.756 | | | | | | 65.220 |
| San Isidro | | 41.748 | 43.855 | 32.250 | 58.738 | | | | 176.591 |
| San Miguel | | 11.198 | 84.974 | | 4.886 | | 3.096 | | 104.154 |
| Tigre | | 1.098 | 192.717 | | | 2.099 | | | 195.913 |
| Tres de Febrero | | 537 | 64.895 | | | | | | 65.432 |
| Vicente López | | 15.427 | 96.164 | | | 1.649 | | | 113.239 |
| Total EDENOR | 4.460 | 172.227 | 1.404.515 | 153.802 | 147.818 | 5.094 | 8.728 | 0 | 1.896.644 |
| EDESUR | | | | | | | | | |
| Capital Federal | | 68.296 | 229.214 | 141.099 | 36.620 | | | 7.378 | 482.607 |
| Almirante Brown | | | 43.273 | | | | | | 43.273 |
| Avellaneda | | 6.854 | 109.970 | 34.210 | | | 7.101 | | 158.136 |
| Berazategui | | 690 | 67.084 | | | | | | 67.774 |
| Cañuelas | | | 24.553 | | | | | | 24.553 |
| Esteban Echeverría | | 10.762 | 18.405 | | | | | | 29.167 |
| Ezeiza | | 3.825 | | | | | | 17.456 | 21.282 |
| Florencio Varela | | 3.772 | 34.805 | | | | 3.067 | | 41.644 |
| Lanús | | 463 | 34.819 | 20.875 | | | | | 56.157 |
| Lomas de Zamora | | 11.145 | 107.073 | | 80.245 | | | | 198.463 |
| Quilmes | | 10.007 | 151.693 | 11.553 | | | | | 173.253 |
| San Vicente | | | 3.547 | | | | | | 3.547 |
| Total EDESUR | | 115.815 | 824.435 | 207.737 | 116.865 | 0 | 10.168 | 24.834 | 1.299.854 |
| Buenos Aires | | | | | | | | | |

| | | | | | | | | | |
|---------------------------|----------|--------------|----------------|----------|----------|----------|---------------|----------|----------------|
| Azul | | | 62 | | | | | | 62 |
| Bahía Blanca | | | 159.678 | | | | | | 159.678 |
| Baradero | | | 19.230 | | | | | | 19.230 |
| Campana | | | 42.196 | | | | | | 42.196 |
| Chacabuco | | | 50.427 | | | | | | 50.427 |
| Chascomús | | | 2.396 | | | | | | 2.396 |
| Colón | | | 9.847 | | | | | | 9.847 |
| General Pinto | | | 1.932 | | | | | | 1.932 |
| General Pueyrredón | 2.010 | | 5.240 | | | | | | 7.251 |
| Junín | | | 1.644 | | | | | | 1.644 |
| Lobos | | | 487 | | | | | | 487 |
| Mercedes | | | 788 | | | | | | 788 |
| Municipio de la Costa | 1.842 | | | | | | | | 1.842 |
| Navarro | | | 162 | | | | | | 162 |
| Necochea | | | 23.054 | | | | | | 23.054 |
| Olavarría | 212 | | 35.635 | | | | | | 35.847 |
| Pehuajó | | | 2.030 | | | | | | 2.030 |
| Pergamino | | | 2.050 | | | | | | 2.050 |
| Ramallo | | | 40.426 | | | | | | 40.426 |
| Rojas | | | 56 | | | | | | 56 |
| Saavedra | | | 7.103 | | | | | | 7.103 |
| Saladillo | | | 3.946 | | | | | | 3.946 |
| San Nicolás | 258 | | | | | | 80.923 | | 81.181 |
| San Pedro | | | 14.690 | | | | | | 14.690 |
| Tres Arroyos | | | 5.563 | | | | | | 5.563 |
| Zárate | 1.828 | | 17.534 | | | | | | 19.362 |
| Total Buenos Aires | 0 | 6.150 | 446.180 | 0 | 0 | 0 | 80.923 | 0 | 533.253 |
| Catamarca | | | | | | | | | |
| Capital | 334 | | | | | | | | 334 |
| El Alto | | | 70.233 | | | | | | 70.233 |
| La Paz | | | 5.859 | | | | | | 5.859 |
| Valle Viejo | | | 6.573 | | | | | | 6.573 |
| Total Catamarca | 0 | 334 | 82.665 | 0 | 0 | 0 | 0 | 0 | 82.999 |
| Córdoba | | | | | | | | | |
| Capital | 559 | | 22.462 | | | | | | 23.020 |
| Colón | | | 494 | | | | | | 494 |
| Cruz del Eje | | | 523 | | | | | | 523 |
| Río Segundo | | | 1.674 | | | | | | 1.674 |
| San Justo | | | 4.724 | | | | | | 4.724 |
| Santa María | | | 80.234 | | | | | | 80.234 |

| | | | | | | | | | |
|--------------|--------------|----------------|------------------|----------------|----------------|---------------|----------------|---------------|-------------------|
| TOTAL | 4.460 | 342.957 | 9.095.304 | 361.539 | 264.683 | 15.314 | 146.036 | 24.834 | 10.255.127 |
|--------------|--------------|----------------|------------------|----------------|----------------|---------------|----------------|---------------|-------------------|

RESUMEN POR JURISDICCION (MWh) - AÑO 1996

| Departamento | Residencial(*) | Comercial(*) | Industrial(*) | S.Sanitarios(A) | Alumbrado(*) | Riego(*) | Oficial(*) | E. Rural(*) | Otros(*) | Tracción | Total |
|---------------------|-----------------------------------|--------------|---------------|-----------------|--------------|----------|------------|-------------|----------|----------|------------|
| CAPITAL FEDERAL | 2.670.773 | 2.381.484 | 1.354.707 | 324.758 | 153.476 | 0 | 506.716 | 0 | 103.270 | 147.146 | 7.642.329 |
| GRAN BUENOS AIRES | 5.759.572 | 1.818.838 | 4.643.531 | 221.948 | 849.601 | 0 | 630.919 | 211.719 | 259.049 | 263.025 | 14.658.199 |
| BUENOS AIRES | 1.618.941 | 825.409 | 3.672.907 | 139.078 | 243.594 | 3.697 | 184.457 | 80.885 | 25.295 | 0 | 6.794.254 |
| CATAMARCA | 92.053 | 31.324 | 131.406 | 18.910 | 16.454 | 9.045 | 10.123 | 0 | 1.841 | 0 | 311.155 |
| CORDOBA | 1.165.639 | 434.493 | 1.278.984 | 25.659 | 158.592 | 2.600 | 99.272 | 84.399 | 84.279 | 1.136 | 3.335.052 |
| CORRIENTES | NO ES POSIBLE DESAGREGAR POR USOS | | | | | | | | | | 682.411 |
| CHACO | 345.239 | 107.118 | 125.839 | 24.676 | 43.171 | 16 | 23.932 | 18.327 | 7.356 | 0 | 695.674 |
| CHUBUT | 176.342 | 74.545 | 2.889.385 | 21.065 | 37.020 | 305 | 16.675 | 3.210 | 468 | 0 | 3.219.015 |
| ENTRE RIOS | 458.881 | 174.432 | 304.953 | 8.441 | 61.757 | 2.518 | 63.313 | 40.064 | 10.659 | 0 | 1.125.017 |
| FORMOSA | 135.951 | 31.074 | 39.686 | 0 | 13.370 | 0 | 11.942 | 11.006 | 0 | 0 | 243.029 |
| JUJUY | 127.570 | 34.593 | 139.963 | 0 | 25.081 | 7.152 | 12.252 | 6.600 | 1.345 | 0 | 354.558 |
| LA PAMPA | 140.017 | 46.040 | 58.245 | 129 | 22.946 | 19 | 15.796 | 11.040 | 8.034 | 0 | 302.265 |
| LA RIOJA | 101.852 | 39.476 | 122.789 | 0 | 28.575 | 38.976 | 0 | 0 | 0 | 0 | 331.668 |
| MENDOZA | 626.600 | 198.543 | 1.731.738 | 27.407 | 118.548 | 355.216 | 42.034 | 1.301 | 202 | 4.480 | 3.106.068 |
| MISIONES | 278.783 | 72.608 | 139.191 | 26.754 | 41.921 | 0 | 20.175 | 11.419 | 1.668 | 0 | 592.520 |
| NEUQUEN | 209.270 | 61.309 | 525.669 | 4.070 | 33.784 | 2.973 | 30.740 | 0 | 50.277 | 0 | 918.092 |
| RIO NEGRO | 223.530 | 86.234 | 729.428 | 5.811 | 35.067 | 4 | 3.888 | 0 | 0 | 0 | 1.083.962 |
| SALTA | 243.289 | 77.241 | 84.177 | 43.299 | 35.581 | 11.581 | 22.996 | 0 | 3.751 | 0 | 521.914 |
| SAN JUAN | 218.454 | 68.319 | 421.535 | 8.641 | 32.139 | 25.059 | 11.596 | 0 | 3.471 | 0 | 789.213 |
| SAN LUIS | 139.204 | 62.954 | 316.273 | 0 | 21.963 | 0 | 0 | 0 | 0 | 0 | 540.394 |
| SANTA CRUZ | 79.007 | 27.520 | 369.364 | 15.498 | 17.612 | 0 | 15.942 | 0 | 1.446 | 0 | 526.357 |
| SANTA FE | 1.310.275 | 536.534 | 2.683.726 | 81.273 | 164.023 | 91 | 101.396 | 35.633 | 56.096 | 4.127 | 4.973.174 |
| SANTIAGO DEL ESTERO | 198.745 | 75.307 | 41.881 | 10.993 | 18.147 | 0 | 14.778 | 3.147 | 549 | 0 | 363.548 |
| TIERRA DEL FUEGO | 53.023 | 27.754 | 24.704 | 5.685 | 8.490 | 0 | 11.220 | 304 | 0 | 0 | 131.179 |
| TUCUMAN | 388.137 | 188.424 | 361.206 | 6.747 | 46.917 | 3.501 | 37.684 | 0 | 7.087 | 0 | 1.039.703 |
| TOTAL PAIS (*) | 16.761.147 | 7.481.573 | 22.191.287 | 1.020.842 | 2.227.829 | 462.753 | 1.887.846 | 519.054 | 626.143 | 419.914 | 54.280.750 |

(*) Los Totales de Residencial, Comercial, Industrial, S.Sanitarios, Alumbrado, Riego, Oficial, E.Rural y Otros, NO INCLUYE a la provincia de Corrientes, por NO PODER desagregar el facturado por usos.

CANTIDAD DE USUARIOS - 1996

CANTIDAD DE USUARIOS DEL AREA DE CONCESION DE EDELAP- AÑO 1996

| Departamento | Residencial | Comercial | Industrial | S.Sanitarios | Alumbrado | Riego | Oficial | E. Rural | Otros | Tracción | Total |
|---------------------------|--------------------|------------------|-------------------|---------------------|------------------|--------------|----------------|-----------------|--------------|-----------------|----------------|
| Berisso | 21.762 | 2.507 | 375 | 0 | 1 | 0 | 100 | 0 | 13 | 0 | 24.758 |
| Brandsen | 4.651 | 875 | 222 | 0 | 1 | 0 | 45 | 0 | 5 | 0 | 5.799 |
| Ensenada | 15.685 | 1.729 | 188 | 0 | 2 | 0 | 115 | 0 | 17 | 0 | 17.736 |
| La Plata | 186.250 | 26.791 | 5.800 | 0 | 2 | 0 | 1.207 | 0 | 296 | 0 | 220.346 |
| Magdalena | 4.545 | 661 | 54 | 0 | 1 | 0 | 79 | 0 | 9 | 0 | 5.349 |
| Punta Indio | 2.448 | 325 | 66 | 0 | 1 | 0 | 32 | 0 | 4 | 0 | 2.876 |
| G.Usuario + Autog. | Residencial | Comercial | Industrial | S.Sanitarios | Alumbrado | Riego | Oficial | E. Rural | Otros | Tracción | Total |
| | 0 | 5 | 20 | 0 | 0 | 0 | 0 | 0 | 0 | 0 | 25 |
| Empresa | Residencial | Comercial | Industrial | S.Sanitarios | Alumbrado | Riego | Oficial | E. Rural | Otros | Tracción | Total |
| EDELAP | 235.341 | 32.888 | 6.705 | 0 | 8 | 0 | 1.578 | 0 | 344 | 0 | 276.864 |
| CANTIDAD TOTAL | Residencial | Comercial | Industrial | S.Sanitarios | Alumbrado | Riego | Oficial | E. Rural | Otros | Tracción | Total |
| | 235.341 | 32.893 | 6.725 | 0 | 8 | 0 | 1.578 | 0 | 344 | 0 | 276.889 |

CANTIDAD DE USUARIOS DEL AREA DE CONCESION DE EDESUR - AÑO 1996

| Departamento | Residencial | Comercial 1 | Industrial 1 | S.Sanitarios 1 | Alumbrado | Riego | Oficial 1 | E. Rural | Otros | Tracción 1 | Total 1 |
|---------------------------|--------------------|------------------|-------------------|---------------------|------------------|--------------|----------------|-----------------|--------------|-----------------|------------------|
| Almirante Brown | 125.091 | 8.154 | 1.201 | 0 | 1 | 0 | 225 | 0 | 13 | 0 | 134.685 |
| Avellaneda | 107.813 | 12.985 | 2.028 | 0 | 1 | 0 | 435 | 0 | 38 | 0 | 123.300 |
| Berazategui | 69.989 | 5.436 | 814 | 0 | 1 | 0 | 154 | 0 | 10 | 0 | 76.404 |
| Cañuelas | 9.771 | 987 | 150 | 0 | 1 | 0 | 28 | 0 | 2 | 0 | 10.939 |
| Capital Federal | 809.672 | 158.708 | 24.792 | 0 | 3 | 0 | 2.338 | 0 | 550 | 0 | 996.063 |
| Esteban Echeverría | 60.241 | 3.804 | 578 | 0 | 1 | 0 | 121 | 0 | 10 | 0 | 64.755 |
| Ezeiza | 22.680 | 1.163 | 188 | 0 | 1 | 0 | 41 | 0 | 3 | 0 | 24.076 |
| Florencio Varela | 74.880 | 3.944 | 584 | 0 | 1 | 0 | 105 | 0 | 5 | 0 | 79.519 |
| Lanús | 141.540 | 16.218 | 2.458 | 0 | 1 | 0 | 496 | 0 | 36 | 0 | 160.749 |
| Lomas de Zamora | 168.868 | 16.686 | 2.462 | 0 | 1 | 0 | 463 | 0 | 27 | 0 | 188.507 |
| Presidente Perón | 12.270 | 646 | 94 | 0 | 1 | 0 | 16 | 0 | 1 | 0 | 13.028 |
| Quilmes | 143.794 | 13.102 | 1.988 | 0 | 1 | 0 | 397 | 0 | 29 | 0 | 159.311 |
| San Vicente | 10.119 | 809 | 120 | 0 | 1 | 0 | 22 | 0 | 1 | 0 | 11.072 |
| G.Usuario + Autog. | Residencial | Comercial | Industrial | S.Sanitarios | Alumbrado | Riego | Oficial | E. Rural | Otros | Tracción | Total |
| G.Usuario del MEM | 0 | 44 | 128 | 10 | 0 | 0 | 2 | 0 | 0 | 6 | 190 |
| Autogenerador | 0 | 0 | 2 | 0 | 0 | 0 | 0 | 0 | 0 | 0 | 2 |
| TOTAL DE USUARIOS | Residencial | Comercial | Industrial | S.Sanitarios | Alumbrado | Riego | Oficial | E. Rural | Otros | Tracción | Total |
| | 1.756.728 | 242.642 | 37.457 | 10 | 15 | 0 | 4.841 | 0 | 725 | 6 | 2.042.424 |

1 Incluidos los Grandes Usuarios del MEM

CANTIDAD DE USUARIOS DEL AREA DE CONCESION DE EDENOR- AÑO 1996

| Departamento | Residencial 2 | Comercial 2 | Industrial 2 | S.Sanitarios 2 | Alumbrado 2 | Riego | Oficial | E.Rural | Otros 2 | Tracción 2 | Total 2 |
|----------------------------|--------------------|------------------|-------------------|---------------------|------------------|--------------|----------------|-----------------|--------------|-----------------|------------------|
| Capital Federal | 382.526 | 44.302 | 8.307 | 3.355 | 1 | 0 | 981 | 0 | 414 | 112 | 439.998 |
| Escobar | 35.562 | 3.605 | 788 | 6 | 1 | 0 | 36 | 259 | 35 | 4 | 40.296 |
| General Las Heras | 3.255 | 410 | 95 | 10 | 1 | 0 | 28 | 7 | 16 | 2 | 3.824 |
| General Rodriguez | 14.157 | 1.363 | 288 | 7 | 1 | 0 | 77 | 22 | 8 | 2 | 15.925 |
| General San Martín | 118.622 | 16.704 | 4.908 | 48 | 1 | 0 | 252 | 23 | 198 | 42 | 140.798 |
| Hurlingham | 44.151 | 4.538 | 967 | 22 | 1 | 0 | 255 | 30 | 16 | 4 | 49.984 |
| Ituzaingó | 43.143 | 3.998 | 830 | 20 | 1 | 0 | 209 | 16 | 11 | 2 | 48.230 |
| Jose C. Paz | 47.096 | 4.409 | 862 | 13 | 1 | 0 | 109 | 1 | 13 | 3 | 52.507 |
| Malvinas Argentinas | 58.314 | 5.750 | 1.197 | 12 | 1 | 0 | 194 | 3 | 34 | 10 | 65.515 |
| Marcos Paz | 9.051 | 966 | 194 | 9 | 1 | 0 | 82 | 19 | 13 | 1 | 10.336 |
| Matanza | 307.721 | 35.546 | 7.610 | 41 | 1 | 0 | 231 | 1.249 | 200 | 26 | 352.625 |
| Merlo | 105.004 | 9.406 | 1.835 | 44 | 1 | 0 | 380 | 34 | 27 | 3 | 116.734 |
| Moreno | 79.849 | 6.881 | 1.347 | 46 | 1 | 0 | 274 | 13 | 24 | 7 | 88.442 |
| Morón | 101.554 | 11.472 | 2.378 | 107 | 1 | 0 | 787 | 100 | 37 | 17 | 116.453 |
| Pilar | 45.629 | 4.224 | 950 | 9 | 1 | 0 | 322 | 34 | 54 | 16 | 51.239 |
| San Fernando | 35.529 | 4.577 | 1.048 | 3 | 1 | 0 | 58 | 478 | 39 | 5 | 41.738 |
| San Isidro | 87.814 | 12.063 | 2.659 | 19 | 1 | 0 | 162 | 1.730 | 1.830 | 76 | 106.354 |
| San Miguel | 57.202 | 5.950 | 1.179 | 30 | 1 | 0 | 352 | 4 | 39 | 8 | 64.765 |
| Tigre | 68.374 | 6.888 | 1.546 | 4 | 1 | 0 | 59 | 701 | 53 | 13 | 77.639 |
| Tres de Febrero | 106.109 | 14.283 | 3.757 | 119 | 1 | 0 | 182 | 14 | 158 | 34 | 124.657 |
| Vicente López | 100.501 | 12.145 | 2.832 | 24 | 1 | 0 | 125 | 1.476 | 1.609 | 24 | 118.737 |
| G.Usuario + Autog. | Residencial | Comercial | Industrial | S.Sanitarios | Alumbrado | Riego | Oficial | E. Rural | Otros | Tracción | Total |
| G.Usuario del MEM | 1 | 61 | 234 | 4 | 0 | 0 | 0 | 0 | 4 | 7 | 311 |
| Autogenerador | 0 | 0 | 2 | 0 | 0 | 0 | 0 | 0 | 0 | 0 | 2 |
| TOTAL DE USUARIOS | Residencial | Comercial | Industrial | S.Sanitarios | Alumbrado | Riego | Oficial | E. Rural | Otros | Tracción | Total |
| | 1.851.163 | 209.480 | 45.577 | 4 | 21 | 0 | 5.155 | 6.213 | 4.828 | 7 | 2.122.448 |

2 Incluidos los Grandes Usuarios del MEM

En el caso de Tracción y S.Sanitarios, las cantidades de usuarios son 7 y 4 respectivamente, habiendose informado en estos caso la cantidad de suministros.

CANTIDAD DE USUARIOS DE LA PROVINCIA DE BUENOS AIRES- AÑO 1996

| Departamento | Residencial | Comercial | Industrial | S.Sanitarios | Alumbrado | Riego | Oficial | E. Rural | Otros | Tracción | Total |
|---------------------------|-------------|-----------|------------|--------------|-----------|-------|---------|----------|-------|----------|----------------|
| 25 de Mayo | 9.834 | 1.474 | 137 | 2 | 4 | 0 | 131 | 656 | 86 | 0 | 12.324 |
| 9 de Julio | 14.173 | 1.774 | 509 | 29 | 5 | 0 | 168 | 673 | 82 | 0 | 17.413 |
| Adolfo Alsina | 5.235 | 803 | 22 | 3 | 4 | 0 | 124 | 587 | 32 | 0 | 6.810 |
| Adolfo Gonzales | 3.797 | 786 | 36 | 5 | 1 | 0 | 67 | 15 | 43 | 0 | 4.750 |
| Chaves | | | | | | | | | | | |
| Alberti | 3.959 | 634 | 109 | 1 | 3 | 0 | 81 | 120 | 56 | 0 | 4.963 |
| Ayacucho | 5.402 | 732 | 37 | 2 | 1 | 0 | 76 | 3 | 25 | 0 | 6.278 |
| Azul | 18.777 | 2.434 | 46 | 30 | 1 | 0 | 89 | 389 | 0 | 0 | 21.766 |
| Bahía Blanca | 85.510 | 8.235 | 1.554 | 3 | 2 | 0 | 458 | 7 | 636 | 0 | 96.405 |
| Balcarce | 10.237 | 1.890 | 62 | 10 | 1 | 0 | 130 | 1.664 | 0 | 0 | 13.994 |
| Baradero | 8.842 | 1.131 | 33 | 1 | 1 | 0 | 111 | 22 | 90 | 0 | 10.231 |
| Bartolomé Mitre | 7.847 | 1.443 | 61 | 2 | 3 | 0 | 83 | 79 | 27 | 0 | 9.545 |
| Benito Juárez | 5.934 | 845 | 79 | 13 | 2 | 0 | 114 | 154 | 58 | 0 | 7.199 |
| Berazategui | 205 | 12 | 1 | 1 | 1 | 0 | 34 | 0 | 1 | 0 | 255 |
| Bolívar | 108.272 | 16.630 | 2.518 | 424 | 3 | 0 | 314 | 34 | 0 | 0 | 128.195 |
| Bragado | 12.149 | 1.619 | 258 | 3 | 3 | 0 | 139 | 534 | 97 | 0 | 14.802 |
| Campana | 18.831 | 2.304 | 121 | 2 | 1 | 0 | 148 | 5 | 160 | 0 | 21.572 |
| Capitán Sarmiento | 3.462 | 650 | 22 | 1 | 2 | 0 | 39 | 115 | 30 | 0 | 4.321 |
| Carlos Casares | 6.591 | 1.080 | 59 | 1 | 2 | 0 | 120 | 127 | 10 | 0 | 7.990 |
| Carlos Tejedor | 3.291 | 703 | 77 | 0 | 5 | 0 | 121 | 219 | 2 | 0 | 4.418 |
| Carmen de Areco | 3.200 | 570 | 55 | 1 | 1 | 0 | 48 | 450 | 0 | 0 | 4.325 |
| Castelli | 2.085 | 315 | 32 | 7 | 1 | 0 | 22 | 86 | 0 | 0 | 2.548 |
| Chacabuco | 13.643 | 1.810 | 484 | 3 | 3 | 0 | 211 | 666 | 34 | 0 | 16.854 |
| Chascomús | 11.225 | 1.573 | 95 | 6 | 2 | 0 | 132 | 58 | 90 | 0 | 13.181 |
| Chivilcoy | 19.509 | 2.771 | 245 | 2 | 3 | 0 | 153 | 231 | 82 | 0 | 22.996 |
| Cnl. de Marina L. Rosales | 8.833 | 654 | 94 | 3 | 1 | 0 | 107 | 127 | 0 | 0 | 9.819 |
| Colón | 6.468 | 1.200 | 100 | 1 | 1 | 0 | 73 | 40 | 0 | 0 | 7.883 |
| Coronel Brandsen | 426 | 69 | 23 | 0 | 2 | 0 | 3 | 15 | 6 | 0 | 544 |
| Coronel Dorrego | 3.919 | 638 | 3 | 15 | 1 | 0 | 133 | 449 | 0 | 0 | 5.158 |
| Coronel Pringles | 6.794 | 626 | 268 | 10 | 2 | 0 | 76 | 50 | 0 | 0 | 7.826 |
| Coronel Suárez | 11.384 | 1.412 | 143 | 5 | 3 | 0 | 140 | 154 | 27 | 0 | 13.268 |
| Daireaux | 3.137 | 607 | 67 | 1 | 2 | 0 | 43 | 873 | 19 | 0 | 4.749 |
| Dolores | 7.629 | 1.022 | 62 | 1 | 1 | 0 | 118 | 1 | 39 | 0 | 8.873 |
| Escobar | 873 | 65 | 76 | 0 | 1 | 0 | 0 | 0 | 0 | 0 | 1.015 |

| | | | | | | | | | | | |
|-----------------------|---------|--------|-------|----|----|---|-----|-------|-----|---|----------------|
| Exaltación de la Cruz | 6.790 | 947 | 103 | 1 | 2 | 0 | 72 | 143 | 21 | 0 | 8.079 |
| Florentino Ameghino | 1.859 | 325 | 85 | 5 | 1 | 0 | 41 | 72 | 29 | 0 | 2.417 |
| General Alvarado | 20.238 | 2.284 | 74 | 2 | 4 | 0 | 99 | 91 | 78 | 0 | 22.870 |
| General Alvear | 2.470 | 331 | 17 | 1 | 0 | 0 | 62 | 1 | 10 | 0 | 2.892 |
| General Arenales | 4.907 | 910 | 42 | 6 | 5 | 0 | 78 | 85 | 58 | 0 | 6.091 |
| General Belgrano | 5.340 | 701 | 75 | 2 | 1 | 0 | 60 | 13 | 24 | 0 | 6.216 |
| General Guido | 760 | 94 | 0 | 2 | 1 | 0 | 54 | 0 | 1 | 0 | 912 |
| General Juan | 4.500 | 790 | 36 | 12 | 1 | 0 | 0 | 49 | 69 | 0 | 5.457 |
| Madariaga | | | | | | | | | | | |
| General Lamadrid | 3.041 | 416 | 88 | 8 | 1 | 0 | 78 | 90 | 7 | 0 | 3.729 |
| General Las Heras | 0 | 0 | 0 | 0 | 0 | 0 | 0 | 126 | 0 | 0 | 126 |
| General Lavalle | 417 | 59 | 0 | 0 | 1 | 0 | 28 | 0 | 1 | 0 | 506 |
| General Paz | 3.043 | 377 | 19 | 13 | 1 | 0 | 88 | 499 | 0 | 0 | 4.040 |
| General Pinto | 3.344 | 486 | 71 | 1 | 5 | 0 | 81 | 153 | 21 | 0 | 4.162 |
| General Pueyrredón | 250.685 | 21.968 | 1.322 | 14 | 4 | 3 | 672 | 1.534 | 828 | 0 | 277.030 |
| General Viamonte | 5.283 | 582 | 93 | 13 | 3 | 0 | 92 | 409 | 1 | 0 | 6.476 |
| General Villegas | 7.585 | 1.600 | 138 | 3 | 10 | 0 | 163 | 274 | 14 | 0 | 9.787 |
| Guaminí | 3.078 | 509 | 58 | 2 | 3 | 0 | 79 | 7 | 23 | 0 | 3.759 |
| Hipólito Yrigoyen | 2.717 | 466 | 29 | 1 | 1 | 0 | 36 | 17 | 26 | 0 | 3.293 |
| Junín | 27.844 | 3.535 | 335 | 1 | 3 | 0 | 268 | 368 | 303 | 0 | 32.657 |
| Laprida | 2.819 | 467 | 8 | 1 | 1 | 0 | 68 | 1 | 13 | 0 | 3.378 |
| Las Flores | 6.590 | 889 | 65 | 0 | 1 | 0 | 89 | 176 | 80 | 0 | 7.890 |
| Leandro N. Alem | 4.972 | 747 | 155 | 3 | 4 | 0 | 82 | 225 | 23 | 0 | 6.211 |
| Lincoln | 12.458 | 2.102 | 206 | 10 | 7 | 0 | 173 | 321 | 49 | 0 | 15.326 |
| Lobería | 4.420 | 748 | 304 | 3 | 2 | 0 | 46 | 216 | 29 | 0 | 5.768 |
| Lobos | 9.390 | 1.508 | 215 | 1 | 2 | 0 | 100 | 779 | 31 | 0 | 12.026 |
| Luján | 26.588 | 3.643 | 46 | 8 | 1 | 0 | 166 | 0 | 0 | 0 | 30.452 |
| Magdalena | 1.061 | 63 | 4 | 1 | 2 | 0 | 2 | 55 | 0 | 0 | 1.188 |
| Maipú | 2.500 | 410 | 60 | 2 | 1 | 0 | 50 | 35 | 0 | 0 | 3.058 |
| Mar Chiquita | 9.010 | 897 | 12 | 0 | 2 | 0 | 102 | 51 | 2 | 0 | 10.076 |
| Mercedes | 17.600 | 2.006 | 190 | 1 | 1 | 0 | 156 | 1 | 128 | 0 | 20.083 |
| Monte | 4.365 | 697 | 41 | 2 | 1 | 0 | 70 | 616 | 79 | 0 | 5.871 |
| Monte Hermoso | 6.900 | 496 | 0 | 0 | 1 | 0 | 0 | 50 | 0 | 0 | 7.447 |
| Municipio de la Costa | 73.457 | 6.835 | 36 | 2 | 4 | 0 | 166 | 0 | 53 | 0 | 80.553 |
| Navarro | 3.776 | 672 | 222 | 2 | 1 | 0 | 60 | 0 | 0 | 0 | 4.733 |
| Necochea | 32.529 | 3.463 | 235 | 30 | 3 | 0 | 189 | 459 | 0 | 0 | 36.908 |
| Olavarría | 32.418 | 3.900 | 393 | 0 | 1 | 0 | 598 | 332 | 0 | 0 | 37.642 |
| Patagones | 7.304 | 1.061 | 214 | 7 | 4 | 0 | 118 | 85 | 82 | 0 | 8.875 |
| Pehuajó | 11.166 | 1.948 | 14 | 0 | 1 | 0 | 181 | 220 | 45 | 0 | 13.575 |

| | | | | | | | | | | | |
|----------------------|--------|--------|-------|----|---|---|-------|-------|-----|---|---------|
| Pellegrini | 4.184 | 741 | 31 | 2 | 2 | 0 | 92 | 26 | 46 | 0 | 5.124 |
| Pergamino | 29.653 | 3.155 | 1.401 | 4 | 9 | 3 | 248 | 591 | 1 | 0 | 35.065 |
| Pila | 740 | 91 | 6 | 1 | 1 | 0 | 36 | 0 | 2 | 0 | 877 |
| Pinamar | 15.396 | 1.784 | 0 | 0 | 0 | 0 | 0 | 0 | 0 | 0 | 17.180 |
| Puán | 5.423 | 947 | 44 | 1 | 5 | 0 | 117 | 625 | 2 | 0 | 7.164 |
| Ramallo | 7.584 | 1.040 | 79 | 2 | 3 | 0 | 123 | 340 | 38 | 0 | 9.209 |
| Rauch | 3.853 | 627 | 45 | 1 | 1 | 0 | 95 | 69 | 14 | 0 | 4.705 |
| Rivadavia | 3.669 | 754 | 143 | 0 | 2 | 0 | 58 | 16 | 0 | 0 | 4.642 |
| Rojas | 7.110 | 809 | 332 | 1 | 1 | 0 | 156 | 363 | 8 | 0 | 8.780 |
| Roque Pérez | 2.945 | 476 | 17 | 1 | 1 | 0 | 49 | 0 | 18 | 0 | 3.507 |
| Saavedra | 6.428 | 1.252 | 130 | 10 | 5 | 0 | 115 | 100 | 6 | 0 | 8.046 |
| Saladillo | 8.002 | 1.157 | 116 | 8 | 1 | 0 | 109 | 702 | 20 | 0 | 10.115 |
| Saliqueló | 2.852 | 460 | 86 | 1 | 2 | 0 | 69 | 63 | 11 | 0 | 3.544 |
| Salto | 91.785 | 16.745 | 983 | 24 | 4 | 0 | 1.022 | 3.901 | 0 | 0 | 114.464 |
| San Andrés de Giles | 5.226 | 848 | 141 | 1 | 3 | 0 | 59 | 135 | 59 | 0 | 6.472 |
| San Antonio de Areco | 6.316 | 1.428 | 26 | 1 | 2 | 0 | 112 | 119 | 1 | 0 | 8.005 |
| San Cayetano | 3.018 | 604 | 2 | 6 | 1 | 0 | 39 | 10 | 0 | 0 | 3.680 |
| San Nicolás | 37.067 | 4.298 | 75 | 8 | 5 | 0 | 247 | 31 | 281 | 0 | 42.012 |
| San Pedro | 14.101 | 2.463 | 338 | 0 | 1 | 0 | 164 | 518 | 0 | 0 | 17.585 |
| Suipacha | 2.510 | 397 | 24 | 1 | 2 | 0 | 30 | 16 | 16 | 0 | 2.996 |
| Tandil | 32.470 | 3.743 | 1.346 | 1 | 2 | 0 | 260 | 609 | 23 | 0 | 38.454 |
| Tapalqué | 2.285 | 312 | 23 | 1 | 1 | 0 | 66 | 0 | 13 | 0 | 2.701 |
| Tordillo | 317 | 65 | 3 | 0 | 1 | 0 | 38 | 2 | 0 | 0 | 426 |
| Tornquist | 3.248 | 684 | 29 | 11 | 4 | 0 | 150 | 102 | 0 | 0 | 4.228 |
| Trenque Lauquen | 10.554 | 2.318 | 522 | 19 | 1 | 0 | 209 | 595 | 0 | 0 | 14.218 |
| Tres Arroyos | 20.063 | 3.066 | 155 | 34 | 5 | 0 | 145 | 154 | 302 | 0 | 23.924 |
| Villa Gesell | 19.929 | 1.962 | 0 | 0 | 1 | 0 | 57 | 0 | 0 | 0 | 21.949 |
| Villarino | 5.699 | 1.048 | 275 | 13 | 6 | 1 | 123 | 707 | 15 | 0 | 7.887 |
| Zárate | 23.839 | 2.658 | 197 | 1 | 1 | 0 | 169 | 0 | 0 | 0 | 26.865 |

| G.Usuario + Autog. | Residencial | Comercial | Industrial | S.Sanitarios | Alumbrado | Riego | Oficial | E. Rural | Otros | Tracción | Total |
|---------------------------|--------------------|------------------|-------------------|---------------------|------------------|--------------|----------------|-----------------|--------------|-----------------|--------------|
| | 0 | 6 | 41 | 0 | 0 | 0 | 0 | 0 | 0 | 0 | 47 |

| Empresa | Residencial | Comercial | Industrial | S.Sanitarios | Alumbrado | Riego | Oficial | E. Rural | Otros | Tracción | Total |
|----------------|--------------------|------------------|-------------------|---------------------|------------------|--------------|----------------|-----------------|--------------|-----------------|--------------|
| Cooperativa | 701.867 | 102.049 | 12.022 | 807 | 159 | 7 | 7.217 | 25.517 | 929 | 0 | 850.574 |
| Otros | 31.594 | 3.495 | 1.214 | 1 | 1 | 0 | 223 | 0 | 0 | 0 | 36.528 |
| Provincial | 697.502 | 77.831 | 5.826 | 93 | 69 | 0 | 4.990 | 433 | 3.807 | 0 | 790.551 |

| TOTAL DE USUARIOS | Residencial | Comercial | Industrial | S.Sanitarios | Alumbrado | Riego | Oficial | E. Rural | Otros | Tracción | Total |
|--------------------------|--------------------|------------------|-------------------|---------------------|------------------|--------------|----------------|-----------------|--------------|-----------------|--------------|
|--------------------------|--------------------|------------------|-------------------|---------------------|------------------|--------------|----------------|-----------------|--------------|-----------------|--------------|

| | | | | | | | | | | |
|-----------|---------|--------|-----|-----|---|--------|--------|-------|---|-----------|
| 1.430.963 | 183.381 | 19.103 | 901 | 229 | 7 | 12.430 | 25.950 | 4.736 | 0 | 1.677.700 |
|-----------|---------|--------|-----|-----|---|--------|--------|-------|---|-----------|

CANTIDAD DE USUARIOS DE LA PROVINCIA DE CATAMARCA- AÑO 1996

| Departamento | Residencial | Comercial | Industrial | S.Sanitarios | Alumbrado | Riego | Oficial | E. Rural | Otros | Tracción | Total |
|---------------------------|--------------------|------------------|-------------------|---------------------|------------------|--------------|----------------|-----------------|--------------|-----------------|--------------|
| Ambato | 1.536 | 93 | 5 | 0 | 3 | 0 | 52 | 0 | 13 | 0 | 1.702 |
| Ancasti | 141 | 17 | 0 | 0 | 1 | 0 | 12 | 0 | 0 | 0 | 171 |
| Andalgalá | 3.451 | 405 | 44 | 0 | 2 | 0 | 84 | 0 | 38 | 0 | 4.024 |
| Antofagasta de la Sierra | 131 | 12 | 0 | 0 | 2 | 0 | 15 | 0 | 3 | 0 | 163 |
| Belén | 3.578 | 412 | 74 | 0 | 1 | 0 | 94 | 0 | 30 | 0 | 4.189 |
| Capayán | 2.364 | 159 | 20 | 0 | 3 | 9 | 114 | 0 | 32 | 0 | 2.701 |
| Capital | 25.540 | 3.882 | 214 | 2 | 1 | 1 | 328 | 0 | 219 | 0 | 30.187 |
| El Alto | 384 | 30 | 2 | 0 | 1 | 0 | 19 | 0 | 7 | 0 | 443 |
| Fray Mamerto Esquiú | 1.990 | 170 | 24 | 0 | 1 | 0 | 54 | 0 | 28 | 0 | 2.267 |
| La Paz | 3.583 | 387 | 68 | 0 | 1 | 0 | 68 | 0 | 17 | 0 | 4.124 |
| Paclín | 941 | 47 | 8 | 0 | 1 | 0 | 49 | 0 | 5 | 0 | 1.051 |
| Pomán | 1.519 | 166 | 33 | 0 | 1 | 0 | 37 | 0 | 19 | 0 | 1.775 |
| Santa María | 3.355 | 454 | 72 | 1 | 1 | 24 | 107 | 0 | 57 | 0 | 4.071 |
| Santa Rosa | 1.689 | 201 | 28 | 0 | 2 | 0 | 57 | 0 | 10 | 0 | 1.987 |
| Tinogasta | 4.522 | 405 | 97 | 0 | 2 | 13 | 185 | 0 | 59 | 0 | 5.283 |
| Valle Viejo | 4.189 | 425 | 57 | 0 | 1 | 16 | 63 | 0 | 38 | 0 | 4.789 |
| G.Usuario + Autog. | Residencial | Comercial | Industrial | S.Sanitarios | Alumbrado | Riego | Oficial | E. Rural | Otros | Tracción | Total |
| | 0 | 1 | 3 | 0 | 0 | 0 | 0 | 0 | 0 | 0 | 4 |
| Empresa | Residencial | Comercial | Industrial | S.Sanitarios | Alumbrado | Riego | Oficial | E. Rural | Otros | Tracción | Total |
| Provincial | 43.838 | 5.577 | 459 | 2 | 15 | 26 | 849 | 0 | 387 | 0 | 51.153 |
| Prov. Aislado | 15.075 | 1.688 | 287 | 1 | 9 | 37 | 489 | 0 | 188 | 0 | 17.774 |
| TOTAL DE USUARIOS | Residencial | Comercial | Industrial | S.Sanitarios | Alumbrado | Riego | Oficial | E. Rural | Otros | Tracción | Total |
| | 58.913 | 7.266 | 749 | 3 | 24 | 63 | 1.338 | 0 | 575 | 0 | 68.931 |

CANTIDAD DE USUARIOS DE LA PROVINCIA DE CORDOBA- AÑO 1996

| Departamento | Residencial | Comercial | Industrial | S.Sanitarios | Alumbrado | Riego | Oficial | E. Rural | Otros | Tracción | Total |
|---------------------------|--------------------|------------------|-------------------|---------------------|------------------|--------------|----------------|-----------------|--------------|-----------------|--------------|
| Calamuchita | 13.709 | 1.809 | 120 | 11 | 17 | 0 | 128 | 104 | 132 | 0 | 16.030 |
| Capital | 284.153 | 31.004 | 897 | 1 | 1 | 0 | 3.591 | 0 | 0 | 1 | 319.648 |
| Colón | 34.168 | 4.125 | 298 | 8 | 15 | 18 | 631 | 709 | 143 | 0 | 40.115 |
| Cruz del Eje | 2.651 | 312 | 48 | 6 | 11 | 0 | 79 | 15 | 48 | 0 | 3.170 |
| General Roca | 8.406 | 1.631 | 116 | 2 | 10 | 0 | 164 | 371 | 43 | 0 | 10.743 |
| General San Martín | 31.153 | 4.466 | 174 | 4 | 18 | 0 | 557 | 1.419 | 12 | 0 | 37.803 |
| Ischilín | 7.007 | 739 | 78 | 2 | 5 | 38 | 167 | 634 | 70 | 0 | 8.740 |
| Juárez Celman | 14.667 | 1.948 | 211 | 6 | 43 | 0 | 285 | 1.166 | 50 | 0 | 18.376 |
| Marcos Juárez | 30.748 | 4.188 | 223 | 10 | 20 | 0 | 596 | 2.281 | 31 | 0 | 38.097 |
| Minas | 403 | 55 | 0 | 0 | 1 | 0 | 18 | 91 | 1 | 0 | 569 |
| Pocho | 487 | 67 | 52 | 0 | 1 | 0 | 2 | 0 | 201 | 0 | 810 |
| Pres. Roque Sáenz Peña | 9.613 | 1.568 | 233 | 5 | 10 | 1 | 109 | 713 | 87 | 0 | 12.339 |
| Punilla | 48.409 | 6.138 | 76 | 5 | 5 | 0 | 690 | 0 | 0 | 0 | 55.323 |
| Río Cuarto | 63.137 | 7.670 | 299 | 15 | 26 | 0 | 788 | 2.610 | 391 | 0 | 74.936 |
| Río Primero | 6.255 | 968 | 132 | 7 | 10 | 0 | 170 | 1.552 | 37 | 0 | 9.131 |
| Río Seco | 1.886 | 196 | 23 | 4 | 6 | 0 | 102 | 60 | 0 | 0 | 2.277 |
| Río Segundo | 21.978 | 3.043 | 408 | 14 | 20 | 2 | 466 | 964 | 65 | 0 | 26.960 |
| San Alberto | 5.707 | 1.004 | 38 | 2 | 9 | 4 | 107 | 0 | 410 | 0 | 7.281 |
| San Javier | 9.635 | 1.281 | 347 | 7 | 77 | 21 | 229 | 0 | 112 | 0 | 11.709 |
| San Justo | 51.417 | 7.676 | 763 | 207 | 66 | 0 | 918 | 2.783 | 1.095 | 0 | 64.925 |
| Santa María | 17.152 | 2.019 | 99 | 4 | 14 | 0 | 350 | 454 | 147 | 0 | 20.239 |
| Sobremonte | 390 | 38 | 0 | 3 | 1 | 0 | 38 | 125 | 0 | 0 | 595 |
| Tercero Arriba | 28.433 | 4.367 | 186 | 18 | 80 | 1 | 426 | 1.234 | 126 | 0 | 34.871 |
| Totoral | 2.418 | 368 | 42 | 1 | 7 | 0 | 104 | 28 | 44 | 0 | 3.012 |
| Tulumba | 1.019 | 229 | 19 | 3 | 7 | 0 | 24 | 0 | 100 | 0 | 1.401 |
| Unión | 28.183 | 3.803 | 252 | 11 | 26 | 0 | 589 | 1.849 | 379 | 0 | 35.092 |
| G.Usuario + Autog. | Residencial | Comercial | Industrial | S.Sanitarios | Alumbrado | Riego | Oficial | E. Rural | Otros | Tracción | Total |
| | 0 | 1 | 11 | 0 | 0 | 0 | 0 | 0 | 0 | 0 | 12 |
| Empresa | Residencial | Comercial | Industrial | S.Sanitarios | Alumbrado | Riego | Oficial | E. Rural | Otros | Tracción | Total |
| Cooperativa | 203.020 | 30.411 | 3.731 | 312 | 461 | 85 | 3.599 | 19.162 | 3.724 | 0 | 264.505 |
| Provincial | 520.164 | 60.301 | 1.403 | 44 | 45 | 0 | 7.729 | 0 | 0 | 1 | 589.687 |

| | | | | | | | | | | | |
|--------------------------|--------------------|------------------|-------------------|---------------------|------------------|--------------|----------------|-----------------|--------------|-----------------|--------------|
| TOTAL DE USUARIOS | Residencial | Comercial | Industrial | S.Sanitarios | Alumbrado | Riego | Oficial | E. Rural | Otros | Tracción | Total |
| | 723.184 | 90.713 | 5.145 | 356 | 506 | 85 | 11.328 | 19.162 | 3.724 | 1 | 854.204 |

CANTIDAD DE USUARIOS DE LA PROVINCIA DE CORRIENTES- AÑO 1996

| Departamento | Residencial | Comercial | Industrial | S.Sanitarios | Alumbrado | Riego | Oficial | E. Rural | Otros | Tracción | Total |
|---------------------------|-----------------------------------|-----------|------------|--------------|-----------|-------|---------|----------|-------|----------|----------------|
| Provincial | NO ES POSIBLE DESAGREGAR POR USOS | | | | | | | | | | 158.061 |
| G.Usuario + Autog. | Residencial | Comercial | Industrial | S.Sanitarios | Alumbrado | Riego | Oficial | E. Rural | Otros | Tracción | Total |
| | 0 | 0 | 4 | 0 | 0 | 0 | 0 | 0 | 0 | 0 | 4 |
| Empresa | Residencial | Comercial | Industrial | S.Sanitarios | Alumbrado | Riego | Oficial | E. Rural | Otros | Tracción | Total |
| Cooperativa | 0 | 15 | 17 | 0 | 0 | 0 | 20 | 2.200 | 0 | 0 | 2.252 |
| TOTAL DE USUARIOS | Residencial | Comercial | Industrial | S.Sanitarios | Alumbrado | Riego | Oficial | E. Rural | Otros | Tracción | Total |
| | NO ES POSIBLE DESAGREGAR POR USOS | | | | | | | | | | 160.317 |

Ante la falta de información, no ha sido posible desagregar por sector de consumo el dato de la Distribuidora Provincial (Dirección Provincial de Energía). El total por tipo de usuario corresponde sólo a Cooperativas y Grandes Usuarios del Mercado Eléctrico Mayorista.

CANTIDAD DE USUARIOS DE LA PROVINCIA DE CHACO- AÑO 1996

| Departamento | Residencial | Comercial | Industrial | S.Sanitarios | Alumbrado | Riego | Oficial | E. Rural | Otros | Tracción | Total |
|------------------------------|--------------------|------------------|-------------------|---------------------|------------------|--------------|----------------|-----------------|--------------|-----------------|--------------|
| 1º de Mayo | 1.370 | 91 | 25 | 1 | 2 | 0 | 46 | 0 | 16 | 0 | 1.551 |
| 12 de Octubre | 3.237 | 507 | 64 | 5 | 3 | 0 | 111 | 280 | 10 | 0 | 4.217 |
| 25 de Mayo | 3.313 | 364 | 177 | 8 | 2 | 1 | 63 | 214 | 42 | 0 | 4.184 |
| 9 de Julio | 3.785 | 451 | 78 | 0 | 1 | 0 | 45 | 456 | 40 | 0 | 4.856 |
| Almirante Brown | 2.743 | 462 | 78 | 11 | 5 | 1 | 77 | 1 | 54 | 0 | 3.432 |
| Bermejo | 4.386 | 284 | 42 | 7 | 3 | 0 | 110 | 0 | 35 | 0 | 4.867 |
| Chacabuco | 4.493 | 746 | 88 | 0 | 2 | 0 | 61 | 294 | 76 | 0 | 5.760 |
| Comandante Fernández | 17.808 | 2.458 | 274 | 13 | 3 | 0 | 265 | 6 | 218 | 0 | 21.045 |
| Fray Justo Sta. María de Oro | 1.267 | 209 | 22 | 3 | 2 | 0 | 42 | 195 | 17 | 0 | 1.757 |
| General Belgrano | 1.200 | 165 | 26 | 5 | 1 | 0 | 24 | 1 | 15 | 0 | 1.437 |
| General Donovan | 2.285 | 233 | 25 | 11 | 4 | 0 | 74 | 0 | 28 | 0 | 2.660 |
| General Güemes | 4.295 | 762 | 96 | 12 | 11 | 0 | 155 | 1 | 107 | 0 | 5.439 |
| General Obligado | 245 | 0 | 0 | 0 | 0 | 0 | 10 | 0 | 0 | 0 | 255 |
| Independencia | 1.910 | 299 | 50 | 7 | 2 | 0 | 46 | 0 | 33 | 0 | 2.347 |
| Libertad | 1.594 | 82 | 27 | 3 | 1 | 0 | 26 | 0 | 22 | 0 | 1.755 |
| Libertador Gral. San Martín | 5.853 | 860 | 105 | 22 | 6 | 0 | 165 | 424 | 77 | 0 | 7.512 |
| Maipú | 1.869 | 342 | 50 | 6 | 1 | 0 | 32 | 1 | 23 | 0 | 2.324 |
| Mayor Jorge Luis Fontana | 8.492 | 1.318 | 76 | 8 | 3 | 0 | 114 | 686 | 121 | 0 | 10.818 |
| O'Higgins | 2.097 | 287 | 44 | 3 | 1 | 0 | 59 | 0 | 33 | 0 | 2.524 |
| Presidente de la Plaza | 1.629 | 230 | 53 | 4 | 1 | 0 | 25 | 171 | 5 | 0 | 2.118 |
| Quitilipi | 3.808 | 475 | 147 | 7 | 1 | 0 | 52 | 0 | 44 | 0 | 4.534 |
| San Fernando | 67.190 | 7.977 | 640 | 52 | 7 | 0 | 695 | 1 | 476 | 0 | 77.038 |
| San Lorenzo | 1.485 | 196 | 38 | 1 | 2 | 0 | 47 | 301 | 32 | 0 | 2.102 |
| Sargento Cabral | 1.290 | 185 | 18 | 6 | 3 | 0 | 50 | 0 | 22 | 0 | 1.574 |
| Tapenagá | 464 | 44 | 5 | 4 | 5 | 0 | 30 | 0 | 15 | 0 | 567 |
| G.Usuario + Autog. | Residencial | Comercial | Industrial | S.Sanitarios | Alumbrado | Riego | Oficial | E. Rural | Otros | Tracción | Total |
| | 0 | 1 | 0 | 0 | 0 | 0 | 0 | 0 | 0 | 0 | 1 |
| Empresa | Residencial | Comercial | Industrial | S.Sanitarios | Alumbrado | Riego | Oficial | E. Rural | Otros | Tracción | Total |
| Cooperativa | 1.736 | 1 | 0 | 1 | 1 | 0 | 197 | 3.002 | 26 | 0 | 4.964 |
| Provincial | 146.372 | 19.026 | 2.248 | 198 | 71 | 2 | 2.227 | 30 | 1.535 | 0 | 171.709 |

| | | | | | | | | | | | |
|--------------------------|--------------------|------------------|-------------------|---------------------|------------------|--------------|----------------|-----------------|--------------|-----------------|--------------|
| TOTAL DE USUARIOS | Residencial | Comercial | Industrial | S.Sanitarios | Alumbrado | Riego | Oficial | E. Rural | Otros | Tracción | Total |
| | 148.108 | 19.028 | 2.248 | 199 | 72 | 2 | 2.424 | 3.032 | 1.561 | 0 | 176.674 |

CANTIDAD DE USUARIOS DE LA PROVINCIA DE CHUBUT- AÑO 1996

| Departamento | Residencial | Comercial | Industrial | S.Sanitarios | Alumbrado | Riego | Oficial | E. Rural | Otros | Tracción | Total |
|---------------------------|--------------------|------------------|-------------------|---------------------|------------------|--------------|----------------|-----------------|--------------|-----------------|----------------|
| Biedma | 12.252 | 1.983 | 48 | 1 | 1 | 0 | 215 | 0 | 0 | 0 | 14.500 |
| Cushamen | 2.618 | 227 | 0 | 4 | 2 | 0 | 416 | 62 | 1 | 0 | 3.330 |
| Escalante | 33.946 | 4.751 | 227 | 0 | 39.192 | 0 | 268 | 0 | 0 | 0 | 78.384 |
| Florentino Ameghino | 249 | 43 | 1 | 0 | 1 | 0 | 19 | 0 | 0 | 0 | 313 |
| Futaleufú | 8.155 | 971 | 107 | 2 | 2 | 0 | 181 | 170 | 1 | 0 | 9.589 |
| Gaiman | 1.637 | 138 | 14 | 1 | 807 | 0 | 67 | 753 | 0 | 0 | 3.417 |
| Gastre | 75 | 14 | 0 | 1 | 106 | 0 | 11 | 0 | 4 | 0 | 211 |
| Languiñeo | 263 | 77 | 1 | 0 | 1 | 0 | 23 | 0 | 6 | 0 | 371 |
| Mártires | 113 | 1 | 0 | 0 | 1 | 0 | 5 | 0 | 0 | 0 | 120 |
| Paso de Indios | 248 | 34 | 0 | 1 | 1 | 0 | 13 | 0 | 0 | 0 | 297 |
| Rawson | 27.499 | 3.315 | 70 | 2 | 2 | 2 | 397 | 650 | 1 | 0 | 31.938 |
| Río Senguer | 1.229 | 169 | 0 | 2 | 462 | 0 | 84 | 0 | 9 | 0 | 1.955 |
| Sarmiento | 1.791 | 208 | 22 | 0 | 1 | 0 | 88 | 0 | 0 | 0 | 2.110 |
| Tehuelches | 972 | 156 | 0 | 2 | 816 | 0 | 26 | 9 | 8 | 0 | 1.989 |
| Telsen | 206 | 28 | 0 | 0 | 2 | 0 | 14 | 0 | 0 | 0 | 250 |
| G.Usuario + Autog. | Residencial | Comercial | Industrial | S.Sanitarios | Alumbrado | Riego | Oficial | E. Rural | Otros | Tracción | Total |
| | 0 | 0 | 9 | 0 | 0 | 0 | 0 | 0 | 0 | 0 | 9 |
| Empresa | Residencial | Comercial | Industrial | S.Sanitarios | Alumbrado | Riego | Oficial | E. Rural | Otros | Tracción | Total |
| Cooperativa | 89.336 | 11.913 | 490 | 16 | 41.396 | 2 | 1.702 | 1.644 | 30 | 0 | 146.529 |
| Provincial | 1.917 | 202 | 0 | 0 | 1 | 0 | 125 | 0 | 0 | 0 | 2.245 |
| TOTAL DE USUARIOS | Residencial | Comercial | Industrial | S.Sanitarios | Alumbrado | Riego | Oficial | E. Rural | Otros | Tracción | Total |
| | 91.253 | 12.115 | 499 | 16 | 41.397 | 2 | 1.827 | 1.644 | 30 | 0 | 148.783 |

CANTIDAD DE USUARIOS DE LA PROVINCIA DE ENTRE RIOS - AÑO 1996

| Departamento | Residencial | Comercial | Industrial | S.Sanitarios | Alumbrado | Riego | Oficial | E. Rural | Otros | Tracción | Total |
|---------------------------|--------------------|------------------|-------------------|---------------------|------------------|--------------|----------------|-----------------|--------------|-----------------|----------------|
| Colón | 14.882 | 2.426 | 190 | 0 | 19 | 5 | 241 | 0 | 168 | 0 | 17.931 |
| Concordia | 30.893 | 3.128 | 392 | 1 | 10 | 2 | 320 | 760 | 21 | 0 | 35.827 |
| Diamante | 10.381 | 1.292 | 125 | 0 | 18 | 0 | 186 | 17 | 138 | 0 | 12.157 |
| Federación | 10.009 | 1.965 | 378 | 0 | 5 | 0 | 227 | 1.258 | 124 | 0 | 13.966 |
| Federal | 3.455 | 459 | 16 | 0 | 6 | 0 | 101 | 265 | 44 | 0 | 4.346 |
| Feliciano | 1.720 | 254 | 16 | 0 | 2 | 0 | 59 | 1 | 26 | 0 | 2.078 |
| Gualeguay | 10.913 | 1.917 | 89 | 0 | 4 | 0 | 183 | 216 | 118 | 0 | 13.440 |
| Gualeguaychú | 26.103 | 3.826 | 391 | 1 | 24 | 0 | 468 | 1.976 | 105 | 0 | 32.894 |
| La Paz | 11.540 | 1.163 | 145 | 1 | 8 | 0 | 258 | 738 | 76 | 0 | 13.929 |
| Nogoyá | 7.745 | 1.123 | 63 | 0 | 6 | 0 | 126 | 353 | 127 | 0 | 9.543 |
| Paraná | 71.567 | 9.374 | 695 | 0 | 30 | 0 | 1.029 | 2.646 | 783 | 0 | 86.124 |
| Tala | 5.530 | 769 | 63 | 0 | 5 | 0 | 145 | 1.001 | 84 | 0 | 7.597 |
| Uruguay | 23.036 | 3.037 | 249 | 0 | 11 | 11 | 276 | 2.095 | 520 | 0 | 29.235 |
| Victoria | 7.705 | 1.015 | 109 | 0 | 2 | 0 | 150 | 726 | 91 | 0 | 9.798 |
| Villaguay | 8.904 | 972 | 75 | 0 | 9 | 0 | 165 | 664 | 98 | 0 | 10.787 |
| G.Usuario + Autog. | Residencial | Comercial | Industrial | S.Sanitarios | Alumbrado | Riego | Oficial | E. Rural | Otros | Tracción | Total |
| | 0 | 0 | 2 | 0 | 0 | 0 | 0 | 0 | 0 | 0 | 2 |
| Empresa | Residencial | Comercial | Industrial | S.Sanitarios | Alumbrado | Riego | Oficial | E. Rural | Otros | Tracción | Total |
| Cooperativa | 57.166 | 6.446 | 962 | 3 | 16 | 13 | 992 | 11.842 | 2 | 0 | 77.442 |
| Provincial | 187.217 | 26.274 | 2.034 | 0 | 143 | 5 | 2.942 | 774 | 2.521 | 0 | 221.910 |
| TOTAL DE USUARIOS | Residencial | Comercial | Industrial | S.Sanitarios | Alumbrado | Riego | Oficial | E. Rural | Otros | Tracción | Total |
| | 244.383 | 32.720 | 2.998 | 3 | 159 | 18 | 3.934 | 12.616 | 2.523 | 0 | 299.354 |

CANTIDAD DE USUARIOS DE LA PROVINCIA DE FORMOSA- AÑO 1996

| Departamento | Residencial | Comercial | Industrial | S.Sanitarios | Alumbrado | Riego | Oficial | E. Rural | Otros | Tracción | Total |
|---------------------------|--------------------|------------------|-------------------|---------------------|------------------|--------------|----------------|-----------------|--------------|-----------------|---------------|
| Bermejo | 552 | 63 | 18 | 0 | 1 | 0 | 13 | 0 | 0 | 0 | 647 |
| Formosa | 29.887 | 3.596 | 242 | 0 | 3 | 0 | 677 | 370 | 0 | 0 | 34.775 |
| Laishi | 1.640 | 161 | 43 | 0 | 3 | 0 | 33 | 0 | 0 | 0 | 1.880 |
| Matacos | 1.180 | 166 | 8 | 0 | 1 | 0 | 45 | 0 | 0 | 0 | 1.400 |
| Patiño | 7.548 | 713 | 153 | 0 | 9 | 0 | 321 | 0 | 0 | 0 | 8.744 |
| Pilagás | 575 | 56 | 7 | 0 | 1 | 0 | 20 | 0 | 0 | 0 | 659 |
| Pilcomayo | 8.847 | 1.190 | 100 | 0 | 11 | 0 | 291 | 3.288 | 0 | 0 | 13.727 |
| Pirané | 8.598 | 852 | 180 | 0 | 5 | 0 | 242 | 1.306 | 0 | 0 | 11.183 |
| G.Usuario + Autog. | Residencial | Comercial | Industrial | S.Sanitarios | Alumbrado | Riego | Oficial | E. Rural | Otros | Tracción | Total |
| | 0 | 0 | 0 | 0 | 0 | 0 | 0 | 0 | 0 | 0 | 0 |
| Empresa | Residencial | Comercial | Industrial | S.Sanitarios | Alumbrado | Riego | Oficial | E. Rural | Otros | Tracción | Total |
| Cooperativa | 0 | 0 | 0 | 0 | 8 | 0 | 71 | 4.964 | 0 | 0 | 5.043 |
| Prov. Aislado | 1.180 | 166 | 8 | 0 | 1 | 0 | 45 | 0 | 0 | 0 | 1.400 |
| Provincial | 57.647 | 6.631 | 743 | 0 | 25 | 0 | 1.526 | 0 | 0 | 0 | 66.572 |
| TOTAL DE USUARIOS | Residencial | Comercial | Industrial | S.Sanitarios | Alumbrado | Riego | Oficial | E. Rural | Otros | Tracción | Total |
| | 58.827 | 6.797 | 751 | 0 | 34 | 0 | 1.642 | 4.964 | 0 | 0 | 73.015 |

CANTIDAD DE USUARIOS DE LA PROVINCIA DE JUJUY - AÑO 1996

| Departamento | Residencial | Comercial | Industrial | S.Sanitarios | Alumbrado | Riego | Oficial | E. Rural | Otros | Tracción | Total |
|---------------------------|--------------------|------------------|-------------------|---------------------|------------------|--------------|----------------|-----------------|--------------|-----------------|----------------|
| Capital | 43.078 | 3.673 | 418 | 0 | 1 | 0 | 494 | 17 | 326 | 0 | 48.007 |
| Cochinoca | 2.342 | 170 | 36 | 0 | 2 | 0 | 31 | 0 | 4 | 0 | 2.585 |
| El Carmen | 10.308 | 1.045 | 101 | 0 | 7 | 13 | 216 | 539 | 47 | 0 | 12.276 |
| Humahuaca | 1.690 | 138 | 13 | 0 | 3 | 0 | 100 | 0 | 11 | 0 | 1.955 |
| Ledesma | 15.756 | 1.227 | 313 | 0 | 7 | 18 | 208 | 61 | 79 | 0 | 17.669 |
| Palpalá | 7.989 | 496 | 114 | 0 | 4 | 0 | 94 | 152 | 28 | 0 | 8.877 |
| Rinconada | 52 | 0 | 1 | 0 | 1 | 0 | 11 | 0 | 0 | 0 | 65 |
| San Antonio | 429 | 27 | 6 | 0 | 4 | 0 | 17 | 48 | 4 | 0 | 535 |
| San Pedro | 11.855 | 988 | 150 | 0 | 6 | 2 | 162 | 88 | 49 | 0 | 13.300 |
| Santa Bárbara | 3.153 | 311 | 70 | 0 | 6 | 30 | 87 | 61 | 17 | 0 | 3.735 |
| Santa Catalina | 151 | 3 | 2 | 0 | 2 | 0 | 23 | 0 | 0 | 0 | 181 |
| Susques | 121 | 2 | 5 | 0 | 1 | 0 | 15 | 0 | 2 | 0 | 146 |
| Tilcara | 1.610 | 111 | 8 | 0 | 4 | 0 | 82 | 0 | 14 | 0 | 1.829 |
| Tumbaya | 534 | 46 | 8 | 0 | 3 | 0 | 48 | 0 | 5 | 0 | 644 |
| Yaví | 2.505 | 225 | 25 | 0 | 4 | 0 | 111 | 0 | 9 | 0 | 2.879 |
| G.Usuario + Autog. | Residencial | Comercial | Industrial | S.Sanitarios | Alumbrado | Riego | Oficial | E. Rural | Otros | Tracción | Total |
| | 0 | 0 | 3 | 0 | 0 | 0 | 0 | 0 | 0 | 0 | 3 |
| Empresa | Residencial | Comercial | Industrial | S.Sanitarios | Alumbrado | Riego | Oficial | E. Rural | Otros | Tracción | Total |
| Provincial Aislado | 5.171 | 400 | 69 | 0 | 10 | 0 | 191 | 0 | 15 | 0 | 5.856 |
| Provincial | 96.402 | 8.062 | 1.201 | 0 | 45 | 63 | 1.508 | 966 | 580 | 0 | 108.827 |
| TOTAL DE USUARIOS | Residencial | Comercial | Industrial | S.Sanitarios | Alumbrado | Riego | Oficial | E. Rural | Otros | Tracción | Total |
| | 101.573 | 8.462 | 1.273 | 0 | 55 | 63 | 1.699 | 966 | 595 | 0 | 114.686 |

CANTIDAD DE USUARIOS DE LA PROVINCIA DE LA PAMPA - AÑO 1996

| Departamento | Residencial | Comercial | Industrial | S.Sanitarios | Alumbrado | Riego | Oficial | E. Rural | Otros | Tracción | Total |
|---------------------------|--------------------|------------------|-------------------|---------------------|------------------|-----------------|--------------|----------------|-----------------|-----------------|----------------|
| Atreucó | 2.897 | 590 | 42 | 0 | 3 | 0 | 61 | 289 | 192 | 0 | 4.074 |
| Caleu Caleu | 420 | 55 | 6 | 2 | 1 | 0 | 15 | 1 | 0 | 0 | 500 |
| Capital | 31.472 | 4.382 | 450 | 0 | 1 | 0 | 498 | 437 | 326 | 0 | 37.566 |
| Chapaleufú | 2.780 | 399 | 30 | 0 | 2 | 0 | 64 | 106 | 117 | 0 | 3.498 |
| Conhelo | 4.056 | 849 | 36 | 0 | 2 | 0 | 131 | 401 | 281 | 0 | 5.756 |
| Guatraché | 2.476 | 441 | 16 | 4 | 2 | 31 | 43 | 59 | 215 | 0 | 3.287 |
| Hucal | 2.467 | 434 | 29 | 0 | 4 | 0 | 84 | 47 | 368 | 0 | 3.433 |
| Loventué | 2.369 | 318 | 32 | 0 | 1 | 0 | 86 | 26 | 39 | 0 | 2.871 |
| Maracó | 15.788 | 2.696 | 303 | 0 | 1 | 0 | 182 | 116 | 192 | 0 | 19.278 |
| Puelén | 1.508 | 188 | 62 | 0 | 1 | 0 | 61 | 212 | 26 | 0 | 2.058 |
| Quemú Quemú | 2.964 | 522 | 33 | 0 | 2 | 0 | 86 | 284 | 72 | 0 | 3.963 |
| Rancul | 1.927 | 411 | 21 | 0 | 2 | 0 | 77 | 156 | 83 | 0 | 2.677 |
| Realicó | 5.791 | 1.047 | 75 | 0 | 2 | 0 | 152 | 307 | 192 | 0 | 7.566 |
| Trenel | 1.341 | 274 | 24 | 0 | 2 | 0 | 36 | 102 | 46 | 0 | 1.825 |
| Utracán | 3.505 | 595 | 38 | 0 | 1 | 0 | 105 | 43 | 77 | 0 | 4.364 |
| G.Usuario + Autog. | Residencial | Comercial | Industrial | S.Sanitarios | Alumbrado | Tracción | Otros | Riego | Oficial | E. Rural | Total |
| | 0 | 0 | 0 | 0 | 0 | 0 | 0 | 0 | 0 | 0 | 0 |
| Empresa | Residencial | Comercial | Industrial | S.Sanitarios | Alumbrado | Tracción | Riego | Oficial | E. Rural | Otros | Total |
| Cooperativas | 81.761 | 13.201 | 1.197 | 6 | 27 | 31 | 1.681 | 2.586 | 2.226 | 0 | 102.716 |
| TOTAL DE USUARIOS | Residencial | Comercial | Industrial | S.Sanitarios | Alumbrado | Tracción | Riego | Oficial | E. Rural | Otros | Total |
| | 81.761 | 13.201 | 1.197 | 6 | 27 | 31 | 1.681 | 2.586 | 2.226 | 0 | 102.716 |

CANTIDAD DE USUARIOS DE LA PROVINCIA DE LA RIOJA- AÑO 1996

| EDELAR | Residencial | Comercial | Industrial | S.Sanitarios | Alumbrado | Riego | Oficial | E. Rural | Otros | Tracción | Total |
|---------------------------|--------------------|------------------|-------------------|---------------------|------------------|--------------|----------------|-----------------|--------------|-----------------|---------------|
| Arauco | 2.425 | 520 | 22 | 0 | 1 | 84 | 0 | 0 | 0 | 0 | 3.052 |
| Capital | 26.570 | 4.130 | 150 | 0 | 2 | 36 | 0 | 0 | 0 | 0 | 30.888 |
| Castro Barros | 1.235 | 220 | 3 | 0 | 2 | 0 | 0 | 0 | 0 | 0 | 1.460 |
| Chamical | 2.710 | 550 | 5 | 0 | 1 | 0 | 0 | 0 | 0 | 0 | 3.266 |
| Chilecito | 7.700 | 1.450 | 38 | 0 | 6 | 240 | 0 | 0 | 0 | 0 | 9.434 |
| Coronel Felipe Varela | 1.780 | 345 | 10 | 0 | 1 | 1 | 0 | 0 | 0 | 0 | 2.137 |
| Famatina | 1.470 | 255 | 2 | 0 | 1 | 5 | 0 | 0 | 0 | 0 | 1.733 |
| General Angel Peñaloza | 450 | 70 | 2 | 0 | 1 | 0 | 0 | 0 | 0 | 0 | 523 |
| General Belgrano | 1.280 | 235 | 1 | 0 | 1 | 0 | 0 | 0 | 0 | 0 | 1.517 |
| General Juan F. Quiroga | 575 | 95 | 2 | 0 | 1 | 0 | 0 | 0 | 0 | 0 | 673 |
| General Lamadrid | 275 | 55 | 1 | 0 | 1 | 0 | 0 | 0 | 0 | 0 | 332 |
| General Ocampo | 1.190 | 160 | 2 | 0 | 1 | 0 | 0 | 0 | 0 | 0 | 1.353 |
| General San Martín | 430 | 76 | 0 | 0 | 1 | 0 | 0 | 0 | 0 | 0 | 507 |
| Independencia | 365 | 65 | 1 | 0 | 1 | 0 | 0 | 0 | 0 | 0 | 432 |
| Rosario Vera Peñaloza | 2.170 | 402 | 6 | 0 | 1 | 0 | 0 | 0 | 0 | 0 | 2.579 |
| San Blas de los Sauces | 865 | 140 | 2 | 0 | 1 | 14 | 0 | 0 | 0 | 0 | 1.022 |
| Sanagasta | 615 | 72 | 5 | 0 | 6 | 0 | 0 | 0 | 0 | 0 | 698 |
| Vinchina | 515 | 115 | 2 | 0 | 1 | 0 | 0 | 0 | 0 | 0 | 633 |
| G.Usuario + Autog. | Residencial | Comercial | Industrial | S.Sanitarios | Alumbrado | Riego | Oficial | E. Rural | Otros | Tracción | Total |
| | 0 | 0 | 10 | 0 | 0 | 0 | 0 | 0 | 0 | 0 | 10 |
| Empresa | Residencial | Comercial | Industrial | S.Sanitarios | Alumbrado | Riego | Oficial | E. Rural | Otros | Tracción | Total |
| EDELAR | 52.620 | 8.955 | 254 | 0 | 30 | 380 | 0 | 0 | 0 | 0 | 62.239 |
| TOTAL DE USUARIOS | Residencial | Comercial | Industrial | S.Sanitarios | Alumbrado | Riego | Oficial | E. Rural | Otros | Tracción | Total |
| | 52.620 | 8.955 | 264 | 0 | 30 | 380 | 0 | 0 | 0 | 0 | 62.249 |

CANTIDAD DE USUARIOS DE LA PROVINCIA DE MENDOZA- AÑO 1996

| Departamento | Residencial | Comercial | Industrial | S.Sanitarios | Alumbrado | Riego | Oficial | E. Rural | Otros | Tracción | Total |
|---------------------------|--------------------|------------------|-------------------|---------------------|------------------|--------------|----------------|-----------------|--------------|-----------------|--------------|
| Capital | 40.494 | 9.287 | 1.428 | 19 | 6 | 95 | 419 | 0 | 0 | 1 | 51.749 |
| General Alvear | 11.673 | 827 | 470 | 17 | 99 | 206 | 192 | 993 | 26 | 0 | 14.503 |
| Godoy Cruz | 45.561 | 2.771 | 2.141 | 2 | 2 | 1 | 199 | 0 | 0 | 0 | 50.677 |
| Guaymallén | 53.213 | 3.444 | 3.555 | 42 | 2 | 425 | 173 | 0 | 0 | 0 | 60.854 |
| Junín | 7.121 | 318 | 378 | 10 | 6 | 638 | 67 | 2 | 0 | 0 | 8.540 |
| La Paz | 2.252 | 163 | 50 | 5 | 1 | 31 | 26 | 0 | 0 | 0 | 2.528 |
| Las Heras | 31.996 | 1.645 | 1.427 | 15 | 4 | 120 | 161 | 0 | 0 | 0 | 35.368 |
| Lavalle | 5.104 | 297 | 227 | 25 | 1 | 797 | 97 | 0 | 0 | 0 | 6.548 |
| Luján de Cuyo | 21.607 | 1.345 | 2.124 | 19 | 2 | 682 | 144 | 0 | 0 | 0 | 25.923 |
| Maipú | 26.899 | 1.799 | 1.812 | 24 | 1 | 1.513 | 146 | 0 | 0 | 0 | 32.194 |
| Malargüe | 3.887 | 515 | 332 | 1 | 1 | 2 | 75 | 0 | 0 | 0 | 4.813 |
| Rivadavia | 11.444 | 610 | 747 | 12 | 12 | 614 | 107 | 0 | 2 | 0 | 13.548 |
| San Carlos | 6.300 | 510 | 346 | 9 | 1 | 318 | 117 | 0 | 0 | 0 | 7.601 |
| San Martín | 22.669 | 1.906 | 1.306 | 28 | 2 | 1.472 | 222 | 0 | 0 | 0 | 27.605 |
| San Rafael | 37.834 | 3.362 | 1.944 | 31 | 1 | 368 | 333 | 0 | 0 | 0 | 43.873 |
| Santa Rosa | 2.726 | 172 | 153 | 4 | 1 | 348 | 53 | 0 | 0 | 0 | 3.457 |
| Tunuyán | 8.724 | 1.058 | 634 | 15 | 2 | 262 | 112 | 0 | 0 | 0 | 10.807 |
| Tupungato | 4.377 | 396 | 344 | 5 | 1 | 449 | 58 | 0 | 0 | 0 | 5.630 |
| G.Usuario + Autog. | Residencial | Comercial | Industrial | S.Sanitarios | Alumbrado | Riego | Oficial | E. Rural | Otros | Tracción | Total |
| | 0 | 0 | 8 | 0 | 0 | 0 | 0 | 0 | 0 | 0 | 8 |
| Empresa | Residencial | Comercial | Industrial | S.Sanitarios | Alumbrado | Riego | Oficial | E. Rural | Otros | Tracción | Total |
| Cooperativa | 55.296 | 2.980 | 3.077 | 31 | 119 | 2.637 | 545 | 995 | 28 | 0 | 65.708 |
| Provincial | 288.585 | 27.445 | 16.341 | 252 | 26 | 5.704 | 2.156 | 0 | 0 | 1 | 340.510 |
| TOTAL DE USUARIOS | Residencial | Comercial | Industrial | S.Sanitarios | Alumbrado | Riego | Oficial | E. Rural | Otros | Tracción | Total |
| | 343.881 | 30.425 | 19.426 | 283 | 145 | 8.341 | 2.701 | 995 | 28 | 1 | 406.226 |

CANTIDAD DE USUARIOS DE LA PROVINCIA DE MISIONES- AÑO 1996

| Departamento | Residencial | Comercial | Industrial | S.Sanitarios | Alumbrado | Riego | Oficial | E. Rural | Otros | Tracción | Total |
|-----------------------------|-------------------------------|----------------------------|----------------------------|----------------------------|------------------------|-------------------|-------------------------|--------------------------|---------------------|----------------------|-------------------------|
| 25 de Mayo | 3.229 | 180 | 52 | 1 | 1 | 0 | 102 | 0 | 0 | 0 | 3.565 |
| Andresito | 1.227 | 121 | 39 | 5 | 1 | 0 | 38 | 0 | 0 | 0 | 1.431 |
| Apóstoles | 5.071 | 461 | 99 | 8 | 2 | 0 | 72 | 0 | 0 | 0 | 5.713 |
| Caingúas | 4.566 | 508 | 181 | 8 | 3 | 0 | 105 | 1.118 | 2 | 0 | 6.491 |
| Candelaria | 2.966 | 122 | 77 | 9 | 6 | 0 | 67 | 0 | 0 | 0 | 3.247 |
| Capital | 50.196 | 5.120 | 1.859 | 157 | 2 | 0 | 510 | 0 | 0 | 0 | 57.844 |
| Concepción | 1.403 | 104 | 66 | 0 | 1 | 0 | 67 | 739 | 0 | 0 | 2.380 |
| Eldorado | 11.369 | 1.283 | 254 | 15 | 2 | 0 | 164 | 0 | 645 | 0 | 13.732 |
| General Manuel Belgrano | 1.543 | 117 | 25 | 6 | 2 | 0 | 53 | 0 | 0 | 0 | 1.746 |
| Guaraní | 4.729 | 324 | 166 | 11 | 4 | 0 | 100 | 0 | 0 | 0 | 5.334 |
| Iguazú | 9.763 | 1.029 | 168 | 21 | 4 | 0 | 135 | 0 | 0 | 0 | 11.120 |
| Leandro N. Alem | 4.964 | 616 | 163 | 3 | 5 | 0 | 136 | 1.527 | 25 | 0 | 7.439 |
| Libertador Gral. San Martín | 6.542 | 626 | 240 | 15 | 7 | 0 | 108 | 0 | 0 | 0 | 7.538 |
| Montecarlo | 4.767 | 392 | 217 | 1 | 1 | 0 | 122 | 672 | 0 | 0 | 6.172 |
| Oberá | 11.311 | 1.287 | 460 | 5 | 7 | 0 | 211 | 2.834 | 12 | 0 | 16.127 |
| San Ignacio | 7.142 | 708 | 217 | 20 | 8 | 0 | 149 | 11 | 0 | 0 | 8.255 |
| San Javier | 2.353 | 164 | 31 | 5 | 4 | 0 | 70 | 34 | 0 | 0 | 2.661 |
| San Pedro | 1.576 | 121 | 64 | 5 | 2 | 0 | 46 | 0 | 0 | 0 | 1.814 |
| G.Usuario + Autog. | Residencial 0 | Comercial 0 | Industrial 0 | S.Sanitarios 0 | Alumbrado 0 | Riego 0 | Oficial 0 | E. Rural 0 | Otros 0 | Tracción 0 | Total 0 |
| Empresa | Residencial | Comercial | Industrial | S.Sanitarios | Alumbrado | Riego | Oficial | E. Rural | Otros | Tracción | Total |
| Cooperativa | 45.418 | 4.718 | 1.562 | 38 | 22 | 0 | 953 | 6.935 | 684 | 0 | 60.330 |
| Provincial | 89.299 | 8.565 | 2.816 | 257 | 40 | 0 | 1.302 | 0 | 0 | 0 | 102.279 |
| TOTAL DE USUARIOS | Residencial 134.717 | Comercial 13.283 | Industrial 4.378 | S.Sanitarios 295 | Alumbrado 62 | Riego 0 | Oficial 2.255 | E. Rural 6.935 | Otros 684 | Tracción 0 | Total 162.609 |

CANTIDAD DE USUARIOS DE LA PROVINCIA DE NEUQUEN- AÑO 1996

| Departamento | Residencial | Comercial | Industrial | S.Sanitarios | Alumbrado | Riego | Oficial | E. Rural | Otros | Tracción | Total |
|---------------------------|--------------------|------------------|-------------------|---------------------|------------------|--------------|----------------|-----------------|--------------|-----------------|----------------|
| Aluminé | 997 | 133 | 14 | 0 | 6 | 2 | 54 | 0 | 0 | 0 | 1.206 |
| Añelo | 1.223 | 134 | 12 | 0 | 14 | 11 | 52 | 0 | 0 | 0 | 1.446 |
| Catan Lil | 128 | 14 | 1 | 0 | 2 | 1 | 13 | 0 | 0 | 0 | 159 |
| Chos Malal | 3.103 | 350 | 35 | 0 | 27 | 8 | 124 | 0 | 0 | 0 | 3.647 |
| Collón Curá | 887 | 159 | 13 | 0 | 18 | 2 | 38 | 0 | 0 | 0 | 1.117 |
| Confluencia | 74.585 | 6.551 | 1.381 | 14 | 354 | 92 | 913 | 0 | 806 | 0 | 84.696 |
| Huiliches | 1.725 | 260 | 17 | 0 | 24 | 6 | 58 | 0 | 0 | 0 | 2.090 |
| Lácar | 4.995 | 1.107 | 65 | 0 | 33 | 22 | 90 | 0 | 0 | 0 | 6.312 |
| Loncopue | 910 | 110 | 9 | 0 | 5 | 3 | 48 | 0 | 0 | 0 | 1.085 |
| Los Lagos | 1.485 | 237 | 49 | 0 | 20 | 0 | 69 | 0 | 0 | 0 | 1.860 |
| Minas | 1.331 | 172 | 10 | 0 | 19 | 8 | 107 | 0 | 0 | 0 | 1.647 |
| Ñorquín | 700 | 89 | 13 | 0 | 11 | 3 | 69 | 0 | 0 | 0 | 885 |
| Pehuenches | 1.800 | 402 | 20 | 0 | 19 | 0 | 38 | 0 | 0 | 0 | 2.279 |
| Picú Leufú | 1.105 | 80 | 11 | 0 | 9 | 7 | 57 | 0 | 0 | 0 | 1.269 |
| Picunches | 1.304 | 148 | 13 | 0 | 16 | 5 | 55 | 0 | 0 | 0 | 1.541 |
| Zapala | 8.152 | 874 | 92 | 20 | 9 | 7 | 153 | 0 | 66 | 0 | 9.373 |
| G.Usuario + Autog. | Residencial | Comercial | Industrial | S.Sanitarios | Alumbrado | Riego | Oficial | E. Rural | Otros | Tracción | Total |
| | 0 | 0 | 2 | 0 | 0 | 0 | 0 | 0 | 0 | 0 | 2 |
| Empresa | Residencial | Comercial | Industrial | S.Sanitarios | Alumbrado | Riego | Oficial | E. Rural | Otros | Tracción | Total |
| Cooperativa | 74.298 | 6.766 | 1.375 | 34 | 312 | 41 | 906 | 0 | 872 | 0 | 84.604 |
| Provincial | 30.132 | 4.054 | 380 | 0 | 274 | 136 | 1.032 | 0 | 0 | 0 | 36.008 |
| TOTAL DE USUARIOS | Residencial | Comercial | Industrial | S.Sanitarios | Alumbrado | Riego | Oficial | E. Rural | Otros | Tracción | Total |
| | 104.430 | 10.820 | 1.757 | 34 | 586 | 177 | 1.938 | 0 | 872 | 0 | 120.614 |

CANTIDAD DE USUARIOS DE LA PROVINCIA DE RIO NEGRO- AÑO 1996

| Departamento | Residencial | Comercial | Industrial | S.Sanitarios | Alumbrado | Riego | Oficial | E. Rural | Otros | Tracción | Total |
|---------------------------|--------------------|------------------|-------------------|---------------------|------------------|--------------|----------------|-----------------|--------------|-----------------|----------------|
| Coop Río Colorado | 3.967 | 681 | 65 | 5 | 1 | 2 | 87 | 0 | 0 | 0 | 4.808 |
| Coop Bariloche | 24.196 | 3.527 | 87 | 70 | 0 | 0 | 235 | 0 | 0 | 0 | 28.115 |
| G.Usuario + Autog. | Residencial | Comercial | Industrial | S.Sanitarios | Alumbrado | Riego | Oficial | E. Rural | Otros | Tracción | Total |
| | 0 | 1 | 4 | 0 | 0 | 0 | 0 | 0 | 0 | 0 | 5 |
| Empresa | Residencial | Comercial | Industrial | S.Sanitarios | Alumbrado | Riego | Oficial | E. Rural | Otros | Tracción | Total |
| Cooperativa | 28.163 | 4.208 | 152 | 75 | 1 | 2 | 322 | 0 | 0 | 0 | 32.923 |
| Provincial | 106.520 | 6.626 | 3.326 | 0 | 77 | 0 | 0 | 0 | 0 | 0 | 116.549 |
| TOTAL DE USUARIOS | Residencial | Comercial | Industrial | S.Sanitarios | Alumbrado | Riego | Oficial | E. Rural | Otros | Tracción | Total |
| | 134.683 | 10.835 | 3.482 | 75 | 78 | 2 | 322 | 0 | 0 | 0 | 149.477 |

CANTIDAD DE USUARIOS DE LA PROVINCIA DE SALTA- AÑO 1996

| Departamento | Residencial | Comercial | Industrial | S.Sanitarios | Alumbrado | Riego | Oficial | E. Rural | Otros | Tracción | Total |
|---------------------------|--------------------|------------------|-------------------|---------------------|------------------|--------------|----------------|-----------------|--------------|-----------------|--------------|
| Anta | 4.949 | 743 | 136 | 8 | 60 | 2 | 161 | 0 | 14 | 0 | 6.073 |
| Cachi | 617 | 79 | 22 | 0 | 7 | 0 | 44 | 0 | 5 | 0 | 774 |
| Cafayate | 1.754 | 301 | 62 | 4 | 9 | 18 | 41 | 0 | 9 | 0 | 2.198 |
| Candelaria | 727 | 84 | 10 | 0 | 11 | 0 | 33 | 0 | 5 | 0 | 870 |
| Capital | 76.394 | 8.000 | 1.777 | 24 | 472 | 0 | 535 | 0 | 431 | 0 | 87.633 |
| Cerrillos | 2.300 | 158 | 59 | 4 | 16 | 76 | 48 | 0 | 17 | 0 | 2.678 |
| Chicoana | 1.844 | 185 | 61 | 1 | 14 | 9 | 53 | 0 | 18 | 0 | 2.185 |
| General Güemes | 6.192 | 677 | 130 | 10 | 56 | 12 | 75 | 0 | 49 | 0 | 7.201 |
| General J. de San Martín | 14.920 | 2.120 | 356 | 5 | 163 | 7 | 232 | 0 | 136 | 0 | 17.939 |
| Guachipas | 209 | 16 | 5 | 1 | 3 | 0 | 10 | 0 | 2 | 0 | 246 |
| Iruya | 110 | 4 | 5 | 0 | 3 | 0 | 4 | 0 | 4 | 0 | 130 |
| La Caldera | 646 | 43 | 11 | 1 | 11 | 0 | 20 | 0 | 10 | 0 | 742 |
| La Viña | 826 | 73 | 29 | 0 | 11 | 2 | 30 | 0 | 18 | 0 | 989 |
| Los Andes | 574 | 43 | 17 | 0 | 6 | 0 | 33 | 0 | 10 | 0 | 683 |
| Metán | 5.748 | 788 | 193 | 2 | 47 | 0 | 104 | 0 | 47 | 0 | 6.929 |
| Molinos | 243 | 36 | 6 | 0 | 5 | 0 | 22 | 0 | 1 | 0 | 313 |
| Orán | 12.350 | 1.380 | 587 | 4 | 88 | 46 | 206 | 0 | 69 | 0 | 14.730 |
| Rivadavia | 232 | 46 | 14 | 0 | 3 | 0 | 24 | 0 | 8 | 0 | 327 |
| Rosario de la Frontera | 4.054 | 640 | 63 | 1 | 12 | 0 | 82 | 0 | 38 | 0 | 4.890 |
| Rosario de Lerma | 4.167 | 300 | 117 | 2 | 46 | 3 | 47 | 0 | 32 | 0 | 4.714 |
| San Carlos | 733 | 79 | 21 | 0 | 7 | 14 | 41 | 0 | 10 | 0 | 905 |
| Santa Victoria | 174 | 12 | 7 | 0 | 1 | 0 | 15 | 0 | 0 | 0 | 209 |
| G.Usuario + Autog. | Residencial | Comercial | Industrial | S.Sanitarios | Alumbrado | Riego | Oficial | E. Rural | Otros | Tracción | Total |
| | 0 | 1 | 2 | 0 | 0 | 0 | 0 | 0 | 0 | 0 | 3 |
| Empresa | Residencial | Comercial | Industrial | S.Sanitarios | Alumbrado | Riego | Oficial | E. Rural | Otros | Tracción | Total |
| Provincial Aislado | 3.616 | 501 | 124 | 4 | 32 | 32 | 168 | 0 | 37 | 0 | 4.514 |
| Provincial | 136.143 | 15.303 | 3.561 | 62 | 1.021 | 155 | 1.691 | 0 | 894 | 0 | 158.830 |
| TOTAL DE USUARIOS | Residencial | Comercial | Industrial | S.Sanitarios | Alumbrado | Riego | Oficial | E. Rural | Otros | Tracción | Total |
| | 139.760 | 15.804 | 3.687 | 66 | 1.053 | 187 | 1.859 | 0 | 931 | 0 | 163.347 |

CANTIDAD DE USUARIOS DE LA PROVINCIA DE SAN JUAN- AÑO 1996

| Departamento | Residencial | Comercial | Industrial | S.Sanitarios | Alumbrado | Riego | Oficial | E. Rural | Otros | Tracción | Total |
|---------------------------|--------------------|------------------|-------------------|---------------------|------------------|--------------|----------------|-----------------|--------------|-----------------|--------------|
| 25 de Mayo | 2.190 | 75 | 35 | 5 | 1 | 74 | 49 | 0 | 50 | 0 | 2.479 |
| 9 de Julio | 936 | 28 | 18 | 2 | 1 | 57 | 17 | 0 | 6 | 0 | 1.065 |
| Albardón | 3.280 | 150 | 95 | 3 | 1 | 35 | 35 | 0 | 14 | 0 | 3.613 |
| Angaco | 1.250 | 135 | 50 | 3 | 1 | 25 | 22 | 0 | 24 | 0 | 1.510 |
| Calingasta | 1.720 | 130 | 60 | 0 | 1 | 16 | 55 | 0 | 15 | 0 | 1.997 |
| Capital | 34.914 | 4.934 | 1.100 | 16 | 2 | 10 | 285 | 0 | 54 | 0 | 41.315 |
| Caucete | 6.095 | 353 | 287 | 2 | 1 | 85 | 0 | 0 | 47 | 0 | 6.870 |
| Chimbas | 10.950 | 548 | 295 | 12 | 1 | 163 | 45 | 0 | 63 | 0 | 12.077 |
| Iglesia | 1.336 | 91 | 34 | 0 | 1 | 11 | 28 | 0 | 16 | 0 | 1.517 |
| Jáchal | 4.184 | 350 | 45 | 0 | 1 | 25 | 79 | 0 | 24 | 0 | 4.708 |
| Pocito | 5.370 | 274 | 188 | 6 | 1 | 110 | 48 | 0 | 23 | 0 | 6.020 |
| Rawson | 19.858 | 1.350 | 247 | 10 | 1 | 181 | 59 | 0 | 11 | 0 | 21.717 |
| Rivadavia | 14.653 | 658 | 73 | 12 | 1 | 35 | 84 | 0 | 32 | 0 | 15.548 |
| San Martín | 1.672 | 50 | 38 | 7 | 1 | 95 | 35 | 0 | 0 | 0 | 1.898 |
| Santa Lucía | 8.859 | 459 | 202 | 6 | 1 | 86 | 35 | 0 | 19 | 0 | 9.667 |
| Sarmiento | 2.680 | 198 | 96 | 5 | 1 | 58 | 41 | 0 | 23 | 0 | 3.102 |
| Ullum | 586 | 20 | 10 | 0 | 1 | 22 | 16 | 0 | 17 | 0 | 672 |
| Valle Fértil | 1.293 | 68 | 2 | 0 | 1 | 25 | 6 | 0 | 54 | 0 | 1.449 |
| Zonda | 541 | 25 | 8 | 1 | 1 | 51 | 18 | 0 | 10 | 0 | 655 |
| G.Usuario + Autog. | Residencial | Comercial | Industrial | S.Sanitarios | Alumbrado | Riego | Oficial | E. Rural | Otros | Tracción | Total |
| | 0 | 1 | 3 | 0 | 0 | 0 | 0 | 0 | 0 | 0 | 4 |
| Empresa | Residencial | Comercial | Industrial | S.Sanitarios | Alumbrado | Riego | Oficial | E. Rural | Otros | Tracción | Total |
| Cooperativa | 6.095 | 353 | 287 | 2 | 1 | 85 | 0 | 0 | 47 | 0 | 6.870 |
| Otros (AyE) | 0 | 0 | 1 | 0 | 0 | 0 | 0 | 0 | 0 | 0 | 1 |
| Provincial | 116.272 | 9.543 | 2.596 | 88 | 19 | 1.079 | 957 | 0 | 455 | 0 | 131.009 |
| TOTAL DE USUARIOS | Residencial | Comercial | Industrial | S.Sanitarios | Alumbrado | Riego | Oficial | E. Rural | Otros | Tracción | Total |
| | 122.367 | 9.897 | 2.887 | 90 | 20 | 1.164 | 957 | 0 | 502 | 0 | 137.884 |

CANTIDAD DE USUARIOS DE LA PROVINCIA DE SAN LUIS - AÑO 1996

| Departamento | Residencial | Comercial | Industrial | S.Sanitarios | Alumbrado | Riego | Oficial | E. Rural | Otros | Tracción | Total |
|----------------------------|--------------------|------------------|-------------------|---------------------|------------------|-----------------|----------------|-----------------|-----------------|-----------------|--------------|
| Ayacucho | 3.513 | 417 | 2 | 0 | 1 | 0 | 0 | 0 | 0 | 0 | 3.933 |
| Belgrano | 508 | 83 | 1 | 0 | 1 | 0 | 0 | 0 | 0 | 0 | 593 |
| Capital | 33.520 | 3.997 | 197 | 0 | 1 | 0 | 0 | 0 | 0 | 0 | 37.715 |
| Chacabuco | 4.192 | 609 | 12 | 0 | 1 | 0 | 0 | 0 | 0 | 0 | 4.814 |
| Coronel Pringles | 2.931 | 449 | 8 | 0 | 1 | 0 | 0 | 0 | 0 | 0 | 3.389 |
| General Pedertera | 22.785 | 2.987 | 123 | 0 | 1 | 0 | 0 | 0 | 0 | 0 | 25.896 |
| Gobernador Dupuy | 1.998 | 350 | 2 | 0 | 1 | 0 | 0 | 0 | 0 | 0 | 2.351 |
| Junín | 4.366 | 804 | 11 | 0 | 1 | 0 | 0 | 0 | 0 | 0 | 5.182 |
| Libertador Gral San Martín | 416 | 82 | 0 | 0 | 1 | 0 | 0 | 0 | 0 | 0 | 499 |
| G.Usuario + Autog. | Residencial | Comercial | Industrial | S.Sanitarios | Alumbrado | Riego | Oficial | E. Rural | Otros | Tracción | Total |
| | 0 | 5 | 83 | 0 | 0 | 0 | 0 | 0 | 0 | 0 | 88 |
| Empresa | Residencial | Comercial | Industrial | S.Sanitarios | Alumbrado | Riego | Oficial | E. Rural | Otros | Tracción | Total |
| Provincial | 74.229 | 9.778 | 356 | 0 | 9 | 0 | 0 | 0 | 0 | 0 | 84.372 |
| TOTAL DE USUARIOS | Residencial | Comercial | Industrial | S.Sanitarios | Alumbrado | Tracción | Riego | Oficial | E. Rural | Otros | Total |
| | 74.229 | 9.783 | 439 | 0 | 9 | 0 | 0 | 0 | 0 | 0 | 84.460 |

CANTIDAD DE USUARIOS DE LA PROVINCIA DE SANTA CRUZ- AÑO 1996

| Departamento | Residencial | Comercial | Industrial | S.Sanitarios | Alumbrado | Riego | Oficial | E. Rural | Otros | Tracción | Total |
|--------------------------|--------------------|------------------|-------------------|---------------------|------------------|--------------|----------------|-----------------|--------------|-----------------|---------------|
| Corpen Aike | 2.160 | 299 | 27 | 2 | 2 | 0 | 100 | 0 | 1 | 0 | 2.591 |
| Deseado | 15.834 | 2.193 | 189 | 3 | 4 | 0 | 246 | 0 | 3 | 0 | 18.472 |
| Güer Aike | 21.728 | 2.885 | 249 | 3 | 3 | 0 | 1.367 | 0 | 3 | 0 | 26.238 |
| Lago Argentino | 1.244 | 309 | 11 | 3 | 4 | 0 | 118 | 0 | 3 | 0 | 1.692 |
| Lago Buenos Aires | 1.617 | 180 | 4 | 2 | 2 | 0 | 73 | 0 | 1 | 0 | 1.879 |
| Magallanes | 1.719 | 312 | 22 | 1 | 1 | 0 | 32 | 0 | 0 | 0 | 2.087 |
| Río Chico | 742 | 110 | 9 | 2 | 2 | 0 | 76 | 0 | 1 | 0 | 942 |
| G.Usuario | Residencial | Comercial | Industrial | S.Sanitarios | Alumbrado | Riego | Oficial | E. Rural | Otros | Tracción | Total |
| | 0 | 0 | 5 | 0 | 0 | 0 | 0 | 0 | 0 | 0 | 5 |
| Empresa | Residencial | Comercial | Industrial | S.Sanitarios | Alumbrado | Riego | Oficial | E. Rural | Otros | Tracción | Total |
| Otros | 3.427 | 395 | 114 | 0 | 0 | 0 | 23 | 0 | 0 | 0 | 3.959 |
| Provincial | 41.617 | 5.893 | 397 | 16 | 18 | 0 | 1.989 | 0 | 12 | 0 | 49.942 |
| TOTAL DE USUARIOS | Residencial | Comercial | Industrial | S.Sanitarios | Alumbrado | Riego | Oficial | E. Rural | Otros | Tracción | Total |
| | 45.044 | 6.288 | 516 | 16 | 18 | 0 | 2.012 | 0 | 12 | 0 | 53.906 |

CANTIDAD DE USUARIOS DE LA PROVINCIA DE SANTA FE- AÑO 1996

| Departamento | Residencial | Comercial | Industrial | S.Sanitarios | Alumbrado | Riego | Oficial | E. Rural | Otros | Tracción | Total |
|---------------------------|--------------------|------------------|-------------------|---------------------|------------------|--------------|----------------|-----------------|--------------|-----------------|--------------|
| 9 de Julio | 4.578 | 688 | 112 | 2 | 11 | 0 | 119 | 0 | 74 | 0 | 5.584 |
| Belgrano | 13.304 | 1.962 | 539 | 22 | 38 | 0 | 166 | 544 | 101 | 0 | 16.676 |
| Caseros | 26.531 | 3.761 | 541 | 9 | 16 | 0 | 271 | 810 | 321 | 0 | 32.260 |
| Castellanos | 43.456 | 6.254 | 1.518 | 7 | 25 | 0 | 608 | 1.527 | 654 | 0 | 54.049 |
| Constitución | 23.504 | 3.169 | 445 | 15 | 22 | 0 | 305 | 296 | 282 | 0 | 28.038 |
| Garay | 6.423 | 593 | 213 | 0 | 4 | 0 | 234 | 476 | 81 | 0 | 8.024 |
| General López | 54.577 | 7.784 | 2.411 | 17 | 125 | 0 | 507 | 2.099 | 570 | 0 | 68.090 |
| General Obligado | 27.710 | 2.706 | 1.121 | 25 | 18 | 12 | 411 | 507 | 414 | 0 | 32.924 |
| Iriondo | 19.026 | 2.740 | 852 | 18 | 10 | 0 | 256 | 775 | 213 | 0 | 23.890 |
| La Capital | 124.160 | 15.514 | 3.879 | 20 | 8 | 0 | 995 | 0 | 1.139 | 0 | 145.715 |
| Las Colonias | 29.412 | 2.903 | 2.828 | 28 | 25 | 0 | 462 | 92 | 421 | 0 | 36.171 |
| Rosario | 317.199 | 39.602 | 7.188 | 26 | 26 | 9 | 2.004 | 343 | 2.031 | 1 | 368.429 |
| San Cristóbal | 11.847 | 1.812 | 387 | 0 | 30 | 0 | 276 | 0 | 229 | 0 | 14.581 |
| San Javier | 1.689 | 160 | 73 | 2 | 1 | 0 | 31 | 376 | 30 | 0 | 2.362 |
| San Jeronimo | 21.397 | 2.788 | 1.062 | 20 | 19 | 0 | 306 | 268 | 214 | 0 | 26.074 |
| San Justo | 10.281 | 1.261 | 312 | 12 | 1 | 0 | 186 | 544 | 144 | 0 | 12.741 |
| San Lorenzo | 36.911 | 4.197 | 890 | 20 | 16 | 0 | 361 | 214 | 328 | 0 | 42.937 |
| San Martín | 20.208 | 2.960 | 1.336 | 8 | 15 | 0 | 384 | 35 | 296 | 0 | 25.242 |
| Vera | 9.070 | 1.092 | 203 | 25 | 9 | 0 | 220 | 296 | 166 | 0 | 11.081 |
| G.Usuario + Autog. | Residencial | Comercial | Industrial | S.Sanitarios | Alumbrado | Riego | Oficial | E. Rural | Otros | Tracción | Total |
| | 0 | 1 | 33 | 0 | 0 | 0 | 0 | 0 | 2 | 0 | 36 |
| Empresa | Residencial | Comercial | Industrial | S.Sanitarios | Alumbrado | Riego | Oficial | E. Rural | Otros | Tracción | Total |
| Cooperativa | 82.337 | 10.562 | 4.517 | 40 | 161 | 21 | 606 | 9.053 | 737 | 0 | 108.034 |
| Otros | 346 | 11 | 21 | 0 | 2 | 0 | 3 | 149 | 11 | 0 | 543 |
| Provincial | 718.600 | 91.373 | 21.372 | 236 | 256 | 0 | 7.493 | 0 | 6.960 | 1 | 846.291 |
| FACTURADO TOTAL | Residencial | Comercial | Industrial | S.Sanitarios | Alumbrado | Riego | Oficial | E. Rural | Otros | Tracción | Total |
| | 801.283 | 101.947 | 25.943 | 276 | 419 | 21 | 8.102 | 9.202 | 7.710 | 1 | 954.904 |

CANTIDAD DE USUARIOS DE LA PROVINCIA DE SANTIAGO DEL ESTERO - AÑO 1996

| Departamento | Residencial | Comercial | Industrial | S.Sanitarios | Alumbrado | Riego | Oficial | E. Rural | Otros | Tracción | Total |
|---------------------------|--------------------|------------------|-------------------|---------------------|------------------|--------------|----------------|-----------------|--------------|-----------------|--------------|
| Aguirre | 879 | 170 | 10 | 0 | 2 | 0 | 23 | 0 | 1 | 0 | 1.085 |
| Alberdi | 973 | 146 | 45 | 2 | 3 | 0 | 23 | 0 | 1 | 0 | 1.193 |
| Atamisqui | 532 | 49 | 4 | 0 | 3 | 0 | 26 | 0 | 0 | 0 | 614 |
| Avellaneda | 1.400 | 286 | 38 | 1 | 6 | 0 | 50 | 0 | 1 | 0 | 1.782 |
| Banda | 18.219 | 2.214 | 306 | 24 | 4 | 0 | 179 | 0 | 2 | 0 | 20.948 |
| Belgrano | 1.186 | 332 | 15 | 0 | 3 | 0 | 30 | 0 | 1 | 0 | 1.567 |
| Brigadier Juan F. Ibarra | 1.123 | 156 | 13 | 2 | 3 | 0 | 27 | 0 | 1 | 0 | 1.325 |
| Capital | 46.282 | 6.234 | 564 | 40 | 1 | 0 | 375 | 0 | 3 | 0 | 53.499 |
| Choya | 6.430 | 1.070 | 58 | 1 | 7 | 0 | 116 | 0 | 2 | 0 | 7.684 |
| Copo | 2.557 | 400 | 59 | 1 | 5 | 0 | 74 | 0 | 3 | 0 | 3.099 |
| Figueroa | 367 | 26 | 1 | 2 | 2 | 0 | 11 | 0 | 0 | 0 | 409 |
| General Taboada | 4.169 | 821 | 45 | 1 | 3 | 0 | 66 | 0 | 3 | 0 | 5.108 |
| Guasayán | 423 | 58 | 0 | 0 | 1 | 0 | 15 | 0 | 1 | 0 | 498 |
| Jiménez | 1.587 | 160 | 36 | 0 | 4 | 0 | 62 | 0 | 0 | 0 | 1.849 |
| Loreto | 1.791 | 225 | 58 | 0 | 1 | 0 | 28 | 0 | 0 | 0 | 2.103 |
| Mitre | 94 | 20 | 0 | 0 | 1 | 0 | 7 | 0 | 1 | 0 | 123 |
| Moreno | 2.290 | 367 | 68 | 3 | 3 | 0 | 45 | 0 | 1 | 0 | 2.777 |
| Ojo de Agua | 1.458 | 253 | 38 | 0 | 2 | 0 | 43 | 0 | 3 | 0 | 1.797 |
| Pellegrini | 909 | 136 | 24 | 0 | 2 | 0 | 25 | 0 | 0 | 0 | 1.096 |
| Quebrachos | 970 | 141 | 25 | 0 | 2 | 0 | 24 | 0 | 1 | 0 | 1.163 |
| Río Hondo | 6.811 | 1.398 | 79 | 6 | 2 | 0 | 78 | 0 | 1 | 0 | 8.375 |
| Rivadavia | 632 | 70 | 38 | 0 | 1 | 0 | 15 | 405 | 0 | 0 | 1.161 |
| Robles | 4.567 | 803 | 48 | 0 | 6 | 0 | 106 | 0 | 4 | 0 | 5.534 |
| Salavina | 550 | 64 | 9 | 0 | 3 | 0 | 35 | 0 | 1 | 0 | 662 |
| San Martín | 369 | 37 | 5 | 0 | 3 | 0 | 22 | 0 | 0 | 0 | 436 |
| Sarmiento | 447 | 75 | 4 | 0 | 1 | 0 | 24 | 0 | 0 | 0 | 551 |
| Silípica | 442 | 41 | 9 | 0 | 4 | 0 | 17 | 0 | 0 | 0 | 513 |
| G.Usuario + Autog. | Residencial | Comercial | Industrial | S.Sanitarios | Alumbrado | Riego | Oficial | E. Rural | Otros | Tracción | Total |
| | 0 | 0 | 2 | 0 | 0 | 0 | 0 | 0 | 0 | 0 | 2 |
| Empresa | Residencial | Comercial | Industrial | S.Sanitarios | Alumbrado | Riego | Oficial | E. Rural | Otros | Tracción | Total |
| Cooperativa | 0 | 0 | 0 | 0 | 0 | 0 | 0 | 405 | 0 | 0 | 405 |
| Prov. Aislado | 18.994 | 3.270 | 418 | 9 | 39 | 0 | 494 | 0 | 18 | 0 | 23.242 |
| Provincial | 88.463 | 12.482 | 1.181 | 74 | 39 | 0 | 1.052 | 0 | 13 | 0 | 103.304 |

| | | | | | | | | | | | |
|--------------------------|--------------------|------------------|-------------------|---------------------|------------------|--------------|----------------|-----------------|--------------|-----------------|--------------|
| TOTAL DE USUARIOS | Residencial | Comercial | Industrial | S.Sanitarios | Alumbrado | Riego | Oficial | E. Rural | Otros | Tracción | Total |
| | 107.457 | 15.752 | 1.601 | 83 | 78 | 0 | 1.546 | 405 | 31 | 0 | 126.953 |

CANTIDAD DE USUARIOS DE LA PROVINCIA DE TIERRA DEL FUEGO- AÑO 1996

| Departamento | Residencial | Comercial | Industrial | S.Sanitarios | Alumbrado | Riego | Oficial | E. Rural | Otros | Tracción | Total |
|---------------------------|--------------------|------------------|-------------------|---------------------|------------------|--------------|----------------|-----------------|--------------|-----------------|---------------|
| Río Grande | 11.625 | 2.046 | 121 | 1 | 2 | 0 | 230 | 3 | 0 | 0 | 14.028 |
| Ushuaia | 11.172 | 1.075 | 265 | 6 | 1 | 0 | 257 | 0 | 0 | 0 | 12.776 |
| G.Usuario + Autog. | 0 | 0 | 0 | 0 | 0 | 0 | 0 | 0 | 0 | 0 | 0 |
| Empresa | Residencial | Comercial | Industrial | S.Sanitarios | Alumbrado | Riego | Oficial | E. Rural | Otros | Tracción | Total |
| Cooperativa | 11.312 | 2.019 | 113 | 1 | 1 | 0 | 208 | 3 | 0 | 0 | 13.657 |
| Provincial | 11.485 | 1.102 | 273 | 6 | 2 | 0 | 279 | 0 | 0 | 0 | 13.147 |
| TOTAL DE USUARIOS | 22.797 | 3.121 | 386 | 7 | 3 | 0 | 487 | 3 | 0 | 0 | 26.804 |

CANTIDAD DE USUARIOS DE LA PROVINCIA DE TUCUMAN- AÑO 1996

| Departamento | Residencial | Comercial | Industrial | S.Sanitarios | Alumbrado | Riego | Oficial | E. Rural | Otros | Tracción | Total |
|---------------------------|--------------------|------------------|-------------------|---------------------|------------------|--------------|----------------|-----------------|--------------|-----------------|----------------|
| Provincial Total | 225.466 | 34.155 | 561 | 6 | 825 | 30 | 1.150 | 0 | 1 | 0 | 262.194 |
| G.Usuario + Autog. | Residencial | Comercial | Industrial | S.Sanitarios | Alumbrado | Riego | Oficial | E. Rural | Otros | Tracción | Total |
| | 0 | 2 | 10 | 0 | 0 | 0 | 0 | 0 | 0 | 0 | 12 |
| TOTAL DE USUARIOS | Residencial | Comercial | Industrial | S.Sanitarios | Alumbrado | Riego | Oficial | E. Rural | Otros | Tracción | Total |
| | 225.466 | 34.157 | 571 | 6 | 825 | 30 | 1.150 | 0 | 1 | 0 | 262.206 |

RESUMEN POR JURISDICCION Y ENTE PRESTADOR DE LA CANTIDAD DE USUARIOS - AÑO 1996

| Departamento | Residencial | Comercial | Industrial | S.Sanitarios | Alumbrado | Riego | Oficial | E. Rural | Otros | Tracción | Total | |
|--------------------------|------------------|----------------|---------------|-----------------------------------|------------|-----------|---------------|---------------|--------------|----------|------------------|----------------|
| CAPITAL FEDERAL | | | | | | | | | | | | |
| EDENOR | 382.526 | 44.302 | 8.307 | 1 | 1 | 0 | 981 | 0 | 414 | 2 | 436.534 | |
| EDESUR | 809.672 | 158.708 | 24.792 | 7 | 3 | 0 | 2.338 | 0 | 550 | 6 | 996.076 | |
| TOTAL | 1.192.198 | 203.010 | 33.099 | 8 | 4 | 0 | 3.319 | 0 | 964 | 8 | 1.432.610 | |
| GRAN BUENOS AIRES | | | | | | | | | | | | |
| EDENOR | 1.468.637 | 165.178 | 37.270 | 3 | 20 | 0 | 4.174 | 6.213 | 4.414 | 5 | 1.685.914 | |
| EDESUR | 947.056 | 83.934 | 12.665 | 3 | 12 | 0 | 2.503 | 0 | 175 | 0 | 1.046.348 | |
| EDELAP | 235.341 | 32.888 | 6.705 | 0 | 8 | 0 | 1.578 | 0 | 344 | 0 | 276.864 | |
| G.U. MEM EDELAP | 0 | 5 | 20 | 0 | 0 | 0 | 0 | 0 | 0 | 0 | 25 | |
| TOTAL | 2.651.034 | 282.005 | 56.660 | 6 | 40 | 0 | 8.255 | 6.213 | 4.933 | 5 | 3.009.151 | |
| BUENOS AIRES | | | | | | | | | | | | |
| G.U.MEM | 0 | 6 | 41 | 0 | 0 | 0 | 0 | 0 | 0 | 0 | 47 | |
| E.S.E.B.A | 697.502 | 77.831 | 5.826 | 93 | 69 | 0 | 4.990 | 433 | 3.807 | 0 | 790.551 | |
| MUNICIPAL | 31.594 | 3.495 | 1.214 | 1 | 1 | 0 | 223 | 0 | 0 | 0 | 36.528 | |
| COOPERATIVAS | 701.867 | 102.049 | 12.022 | 807 | 159 | 7 | 7.217 | 25.517 | 929 | 0 | 850.574 | |
| TOTAL | 1.430.963 | 183.381 | 19.103 | 901 | 229 | 7 | 12.430 | 25.950 | 4.736 | 0 | 1.677.700 | |
| CATAMARCA | | | | | | | | | | | | |
| G. U. MEM | 0 | 1 | 3 | 0 | 0 | 0 | 0 | 0 | 0 | 0 | 4 | |
| PROVINCIAL | 43.838 | 5.577 | 459 | 2 | 15 | 26 | 849 | 0 | 387 | 0 | 51.153 | |
| PROVINCIAL AISLADO | 15.075 | 1.688 | 287 | 1 | 9 | 37 | 489 | 0 | 188 | 0 | 17.774 | |
| TOTAL | 58.913 | 7.266 | 749 | 3 | 24 | 63 | 1.338 | 0 | 575 | 0 | 68.931 | |
| CORDOBA | | | | | | | | | | | | |
| G. U. MEM | 0 | 1 | 11 | 0 | 0 | 0 | 0 | 0 | 0 | 0 | 12 | |
| PROVINCIAL | 520.164 | 60.301 | 1.403 | 44 | 45 | 0 | 7.729 | 0 | 0 | 1 | 589.687 | |
| COOPERATIVA | 203.020 | 30.411 | 3.731 | 312 | 461 | 85 | 3.599 | 19.162 | 3.724 | 0 | 264.505 | |
| TOTAL | 723.184 | 90.713 | 5.145 | 356 | 506 | 85 | 11.328 | 19.162 | 3.724 | 1 | 854.204 | |
| CORRIENTES | | | | | | | | | | | | |
| G. U. MEM | 0 | 0 | 4 | 0 | 0 | 0 | 0 | 0 | 0 | 0 | 4 | |
| PROVINCIAL | | | | NO ES POSIBLE DESAGREGAR POR USOS | | | | | | | | 158.061 |

| | | | | | | | | | | | |
|--------------|---|----|--|---|---|---|----|-------|---|---|----------------|
| COOPERATIVA | 0 | 15 | 17 | 0 | 0 | 0 | 20 | 2.200 | 0 | 0 | 2.252 |
| TOTAL | | | NO ES POSIBLE DESAGREGAR POR USOS | | | | | | | | 160.317 |

CHACO

| | | | | | | | | | | | |
|--------------|----------------|---------------|--------------|------------|-----------|----------|--------------|--------------|--------------|----------|----------------|
| G. U. MEM | 0 | 1 | 0 | 0 | 0 | 0 | 0 | 0 | 0 | 0 | 1 |
| PROVINCIAL | 146.372 | 19.026 | 2.248 | 198 | 71 | 2 | 2.227 | 30 | 1.535 | 0 | 171.709 |
| COOPERATIVA | 1.491 | 1 | 0 | 1 | 1 | 0 | 187 | 2.125 | 26 | 0 | 3.832 |
| TOTAL | 147.863 | 19.028 | 2.248 | 199 | 72 | 2 | 2.414 | 2.155 | 1.561 | 0 | 175.542 |

CHUBUT

| | | | | | | | | | | | |
|--------------|---------------|---------------|------------|-----------|---------------|----------|--------------|--------------|-----------|----------|----------------|
| G. U. MEM | 0 | 0 | 9 | 0 | 0 | 0 | 0 | 0 | 0 | 0 | 9 |
| PROVINCIAL | 1.917 | 202 | 0 | 0 | 1 | 0 | 125 | 0 | 0 | 0 | 2.245 |
| COOPERATIVA | 89.336 | 11.913 | 490 | 16 | 41.396 | 2 | 1.702 | 1.644 | 30 | 0 | 146.529 |
| TOTAL | 91.253 | 12.115 | 499 | 16 | 41.397 | 2 | 1.827 | 1.644 | 30 | 0 | 148.783 |

ENTRE RIOS

| | | | | | | | | | | | |
|--------------|----------------|---------------|--------------|----------|------------|-----------|--------------|---------------|--------------|----------|----------------|
| G. U. MEM | 0 | 0 | 2 | 0 | 0 | 0 | 0 | 0 | 0 | 0 | 2 |
| PROVINCIAL | 187.217 | 26.274 | 2.034 | 0 | 143 | 5 | 2.942 | 774 | 2.521 | 0 | 221.910 |
| COOPERATIVA | 57.166 | 6.446 | 962 | 3 | 16 | 13 | 992 | 11.842 | 2 | 0 | 77.442 |
| TOTAL | 244.383 | 32.720 | 2.998 | 3 | 159 | 18 | 3.934 | 12.616 | 2.523 | 0 | 299.354 |

FORMOSA

| | | | | | | | | | | | |
|--------------|---------------|--------------|------------|----------|-----------|----------|--------------|--------------|----------|----------|---------------|
| PROVINCIAL | 57.647 | 6.631 | 743 | 0 | 25 | 0 | 1.526 | 0 | 0 | 0 | 66.572 |
| PROVINCIAL | 1.180 | 166 | 8 | 0 | 1 | 0 | 45 | 0 | 0 | 0 | 1.400 |
| AISLADO | | | | | | | | | | | |
| COOPERATIVA | 0 | 0 | 0 | 0 | 8 | 0 | 71 | 4.964 | 0 | 0 | 5.043 |
| TOTAL | 58.827 | 6.797 | 751 | 0 | 34 | 0 | 1.642 | 4.964 | 0 | 0 | 73.015 |

JUJUY

| | | | | | | | | | | | |
|--------------|----------------|--------------|--------------|----------|-----------|-----------|--------------|------------|------------|----------|----------------|
| G. U. MEM | 0 | 0 | 3 | 0 | 0 | 0 | 0 | 0 | 0 | 0 | 3 |
| PROVINCIAL | 5.171 | 400 | 69 | 0 | 10 | 0 | 191 | 0 | 15 | 0 | 5.856 |
| AISLADO | | | | | | | | | | | |
| PROVINCIAL | 96.402 | 8.062 | 1.201 | 0 | 45 | 63 | 1.508 | 966 | 580 | 0 | 108.827 |
| TOTAL | 101.573 | 8.462 | 1.273 | 0 | 55 | 63 | 1.699 | 966 | 595 | 0 | 114.686 |

LA PAMPA

| | | | | | | | | | | | |
|--------------|---------------|---------------|--------------|----------|-----------|-----------|--------------|--------------|--------------|----------|----------------|
| COOPERATIVA | 81.761 | 13.201 | 1.197 | 6 | 27 | 31 | 1.681 | 2.586 | 2.226 | 0 | 102.716 |
| TOTAL | 81.761 | 13.201 | 1.197 | 6 | 27 | 31 | 1.681 | 2.586 | 2.226 | 0 | 102.716 |

LA RIOJA

| | | | | | | | | | | | |
|---------------------------|----------------|---------------|---------------|------------|--------------|--------------|--------------|--------------|------------|----------|----------------|
| G.U.MEM | 0 | 0 | 10 | 0 | 0 | 0 | 0 | 0 | 0 | 0 | 10 |
| PROVINCIAL | 52.620 | 8.955 | 254 | 0 | 30 | 380 | 0 | 0 | 0 | 0 | 62.239 |
| TOTAL | 52.620 | 8.955 | 264 | 0 | 30 | 380 | 0 | 0 | 0 | 0 | 62.249 |
| MENDOZA | | | | | | | | | | | |
| G.U. MEM | 0 | 0 | 8 | 0 | 0 | 0 | 0 | 0 | 0 | 0 | 8 |
| PROVINCIAL | 288.585 | 27.445 | 16.341 | 252 | 26 | 5.704 | 2.156 | 0 | 0 | 1 | 340.510 |
| COOPERATIVA | 55.296 | 2.980 | 3.077 | 31 | 119 | 2.637 | 545 | 995 | 28 | 0 | 65.708 |
| TOTAL | 343.881 | 30.425 | 19.426 | 283 | 145 | 8.341 | 2.701 | 995 | 28 | 1 | 406.226 |
| MISIONES | | | | | | | | | | | |
| PROVINCIAL | 89.299 | 8.565 | 2.816 | 257 | 40 | 0 | 1.302 | 0 | 0 | 0 | 102.279 |
| COOPERATIVA | 45.418 | 4.718 | 1.562 | 38 | 22 | 0 | 953 | 6.935 | 684 | 0 | 60.330 |
| TOTAL | 134.717 | 13.283 | 4.378 | 295 | 62 | 0 | 2.255 | 6.935 | 684 | 0 | 162.609 |
| NEUQUEN | | | | | | | | | | | |
| G. U. MEM | 0 | 0 | 2 | 0 | 0 | 0 | 0 | 0 | 0 | 0 | 2 |
| PROVINCIAL | 30.132 | 4.054 | 380 | 0 | 274 | 136 | 1.032 | 0 | 0 | 0 | 36.008 |
| COOPERATIVA | 74.298 | 6.766 | 1.375 | 34 | 312 | 41 | 906 | 0 | 872 | 0 | 84.604 |
| TOTAL | 104.430 | 10.820 | 1.757 | 34 | 586 | 177 | 1.938 | 0 | 872 | 0 | 120.614 |
| RIO NEGRO | | | | | | | | | | | |
| G. U. MEM | 0 | 1 | 4 | 0 | 0 | 0 | 0 | 0 | 0 | 0 | 5 |
| PROVINCIAL | 106.520 | 6.626 | 3.326 | 0 | 77 | 0 | 0 | 0 | 0 | 0 | 116.549 |
| COOPERATIVA | 28.163 | 4.208 | 152 | 75 | 1 | 2 | 322 | 0 | 0 | 0 | 32.923 |
| TOTAL | 134.683 | 10.835 | 3.482 | 75 | 78 | 2 | 322 | 0 | 0 | 0 | 149.477 |
| SALTA | | | | | | | | | | | |
| G.U.MEM | 0 | 1 | 2 | 0 | 0 | 0 | 0 | 0 | 0 | 0 | 3 |
| PROVINCIAL | 3.616 | 501 | 124 | 4 | 32 | 32 | 168 | 0 | 37 | 0 | 4.514 |
| PROVINCIAL AISLADO | 136.143 | 15.303 | 3.561 | 62 | 1.021 | 155 | 1.691 | 0 | 894 | 0 | 158.830 |
| TOTAL | 139.760 | 15.804 | 3.687 | 66 | 1.053 | 187 | 1.859 | 0 | 931 | 0 | 163.347 |
| SAN JUAN | | | | | | | | | | | |
| G.U.MEM | 0 | 1 | 3 | 0 | 0 | 0 | 0 | 0 | 0 | 0 | 4 |
| A.Y.E. | 0 | 0 | 1 | 0 | 0 | 0 | 0 | 0 | 0 | 0 | 1 |
| PROVINCIAL | 116.272 | 9.543 | 2.596 | 88 | 19 | 1.079 | 957 | 0 | 455 | 0 | 131.009 |
| COOPERATIVA | 6.095 | 353 | 287 | 2 | 1 | 85 | 0 | 0 | 47 | 0 | 6.870 |
| TOTAL | 122.367 | 9.897 | 2.887 | 90 | 20 | 1.164 | 957 | 0 | 502 | 0 | 137.884 |

| | | | | | | | | | | | |
|----------------------------|----------------|----------------|---------------|------------|------------|-----------|--------------|--------------|--------------|----------|------------------|
| SAN LUIS | | | | | | | | | | | |
| G.U.MEM | 0 | 5 | 83 | 0 | 0 | 0 | 0 | 0 | 0 | 0 | 88 |
| PROVINCIAL | 74.229 | 9.778 | 356 | 0 | 9 | 0 | 0 | 0 | 0 | 0 | 84.372 |
| TOTAL | 74.229 | 9.783 | 439 | 0 | 9 | 0 | 0 | 0 | 0 | 0 | 84.460 |
| SANTA CRUZ | | | | | | | | | | | |
| G. U. MEM | 0 | 0 | 5 | 0 | 0 | 0 | 0 | 0 | 0 | 0 | 5 |
| PROVINCIAL | 41.617 | 5.893 | 397 | 16 | 18 | 0 | 1.989 | 0 | 12 | 0 | 49.942 |
| MUNICIPAL | 3.427 | 395 | 114 | 0 | 0 | 0 | 23 | 0 | 0 | 0 | 3.959 |
| TOTAL | 45.044 | 6.288 | 516 | 16 | 18 | 0 | 2.012 | 0 | 12 | 0 | 53.906 |
| SANTA FE | | | | | | | | | | | |
| G.U. MEM | 0 | 1 | 33 | 0 | 0 | 0 | 0 | 0 | 2 | 0 | 36 |
| PROVINCIAL | 718.600 | 91.373 | 21.372 | 236 | 256 | 0 | 7.493 | 0 | 6.960 | 1 | 846.291 |
| MUNICIPAL | 346 | 11 | 21 | 0 | 2 | 0 | 3 | 149 | 11 | 0 | 543 |
| COOPERATIVA | 82.337 | 10.562 | 4.517 | 40 | 161 | 21 | 606 | 9.053 | 737 | 0 | 108.034 |
| TOTAL | 801.283 | 101.947 | 25.943 | 276 | 419 | 21 | 8.102 | 9.202 | 7.710 | 1 | 954.904 |
| SANTIAGO DEL ESTERO | | | | | | | | | | | |
| G.U.MEM. | 0 | 0 | 2 | 0 | 0 | 0 | 0 | 0 | 0 | 0 | 2 |
| COOPERATIVA | 0 | 0 | 0 | 0 | 0 | 0 | 0 | 405 | 0 | 0 | 405 |
| PROVINCIAL AISLADO | 18.994 | 3.270 | 418 | 9 | 39 | 0 | 494 | 0 | 18 | 0 | 23.242 |
| PROVINCIAL | 88.463 | 12.482 | 1.181 | 74 | 39 | 0 | 1.052 | 0 | 13 | 0 | 103.304 |
| TOTAL | 107.457 | 15.752 | 1.601 | 83 | 78 | 0 | 1.546 | 405 | 31 | 0 | 126.953 |
| TIERRA DEL FUEGO | | | | | | | | | | | |
| PROVINCIAL | 11.485 | 1.102 | 273 | 6 | 2 | 0 | 279 | 0 | 0 | 0 | 13.147 |
| COOPERATIVA | 11.312 | 2.019 | 113 | 1 | 1 | 0 | 208 | 3 | 0 | 0 | 13.657 |
| TOTAL | 22.797 | 3.121 | 386 | 7 | 3 | 0 | 487 | 3 | 0 | 0 | 26.804 |
| TUCUMAN | | | | | | | | | | | |
| G.U.MEM | 0 | 2 | 10 | 0 | 0 | 0 | 0 | 0 | 0 | 0 | 12 |
| PROVINCIAL | 225.466 | 34.155 | 561 | 6 | 825 | 30 | 1.150 | 0 | 1 | 0 | 262.194 |
| TOTAL | 225.466 | 34.157 | 571 | 6 | 825 | 30 | 1.150 | 0 | 1 | 0 | 262.206 |
| G.U. MEM y AyE | 1 | 130 | 621 | 14 | 0 | 0 | 2 | 0 | 4 | 13 | 785 |
| COOP. y MUNICIPIOS | 1.472.927 | 199.543 | 30.851 | 1.367 | 42.688 | 2.924 | 19.258 | 87.580 | 9.316 | 0 | 1.866.454 |

CANTIDAD DE GRANDES USUARIOS DEL MEM Y DEL MEMSP - AÑO 1996

RESUMEN POR JURISDICCION

| Jurisdicción | Residencial | Comercial | Industrial | S.Sanitarios | Tracción | Otros | Autogeneradores | Oficial | Total |
|---------------------|-------------|-----------|------------|--------------|----------|----------|-----------------|----------|------------|
| EDELAP | | | | | | | | | |
| Brandsen | | | 3 | | | | | | 3 |
| Ensenada | | 1 | 7 | | | | | | 8 |
| La Plata | | 4 | 10 | | | | | | 14 |
| Total EDELAP | 0 | 5 | 20 | 0 | 0 | 0 | 0 | 0 | 25 |
| EDENOR | | | | | | | | | |
| Capital Federal | | 13 | 4 | 1 | 2 | 1 | | | 21 |
| Escobar | | | 16 | | | | | | 16 |
| General Las Heras | | | 3 | | | | | | 3 |
| General Rodriguez | | | 2 | | | | | | 2 |
| General San Martín | | 3 | 29 | 1 | 1 | | 1 | | 35 |
| General Sarmiento | | 2 | 2 | | | | | | 4 |
| Jose C. Paz | | | 2 | | | | | | 2 |
| La Matanza | | 9 | 26 | 1 | 1 | | | | 37 |
| Merlo | | | 5 | | | | | | 5 |
| Moreno | | 1 | 5 | | | | | | 6 |
| Morón | | 4 | 17 | | 1 | 1 | | | 23 |
| Pilar | 1 | 2 | 28 | | | | | | 31 |
| San Fernando | | 1 | 7 | | | | | | 8 |
| San Isidro | | 11 | 9 | 1 | 1 | | | | 22 |
| San Miguel | | 4 | 14 | | 1 | | 1 | | 20 |
| Tigre | | 1 | 24 | | | 1 | | | 26 |
| Tres de Febrero | | 1 | 9 | | | | | | 10 |
| Vicente López | | 9 | 32 | | | 1 | | | 42 |
| Total EDENOR | 1 | 61 | 234 | 4 | 7 | 4 | 2 | 0 | 313 |
| EDESUR | | | | | | | | | |
| Capital Federal | | 24 | 40 | 7 | 5 | | | 1 | 77 |
| Almirante Brown | | | 7 | | | | | | 7 |
| Avellaneda | | 4 | 17 | 1 | | | 1 | | 23 |
| Berazategui | | 1 | 10 | | | | | | 11 |
| Cañuelas | | | 3 | | | | | | 3 |
| Esteban Echeverría | | 2 | 3 | | | | | | 5 |

| | | | | | | | | | |
|---------------------|----------|-----------|------------|-----------|----------|----------|----------|----------|------------|
| Ezeiza | | 2 | | | | | | 1 | 3 |
| Florencio Varela | | 3 | 8 | | | | 1 | | 12 |
| Lanús | | 2 | 9 | 1 | | | | | 12 |
| Lomas de Zamora | | 2 | 9 | | 1 | | | | 12 |
| Quilmes | | 4 | 21 | 1 | | | | | 26 |
| San Vicente | | | 1 | | | | | | 1 |
| Total EDESUR | 0 | 44 | 128 | 10 | 6 | 0 | 2 | 2 | 192 |

Buenos Aires

| | | | | | | | | | |
|---------------------------|----------|----------|-----------|----------|----------|----------|----------|----------|-----------|
| Azul | | | 1 | | | | | | 1 |
| Bahía Blanca | | | 3 | | | | | | 3 |
| Baradero | | | 2 | | | | | | 2 |
| Campana | | | 3 | | | | | | 3 |
| Chacabuco | | | 1 | | | | | | 1 |
| Chascomús | | | 2 | | | | | | 2 |
| Colón | | | 3 | | | | | | 3 |
| General Pinto | | | 1 | | | | | | 1 |
| General Pueyrredón | | 2 | 3 | | | | | | 5 |
| Junín | | | 1 | | | | | | 1 |
| Lobos | | | 1 | | | | | | 1 |
| Mercedes | | | 1 | | | | | | 1 |
| Municipio de la Costa | | 1 | | | | | | | 1 |
| Navarro | | | 1 | | | | | | 1 |
| Necochea | | | 2 | | | | | | 2 |
| Olavarría | | 1 | 3 | | | | | | 4 |
| Pehuajó | | | 1 | | | | | | 1 |
| Pergamino | | | 3 | | | | | | 3 |
| Ramallo | | | 1 | | | | | | 1 |
| Rojas | | | 2 | | | | | | 2 |
| Saavedra | | | 1 | | | | | | 1 |
| Saladillo | | | 1 | | | | | | 1 |
| San Nicolás | | 1 | | | | | 1 | | 2 |
| San Pedro | | | 1 | | | | | | 1 |
| Tres Arroyos | | | 1 | | | | | | 1 |
| Zárate | | 1 | 1 | | | | | | 2 |
| Total Buenos Aires | 0 | 6 | 40 | 0 | 0 | 0 | 1 | 0 | 47 |

Catamarca

| | | | | | | | | | |
|---------|--|---|--|--|--|--|--|--|---|
| Capital | | 1 | | | | | | | 1 |
|---------|--|---|--|--|--|--|--|--|---|

| | | | | | | | | | | |
|-------------------------|----------|----------|-----------|----------|----------|----------|----------|----------|----------|-----------|
| El Alto | | | 1 | | | | | | | 1 |
| La Paz | | | 1 | | | | | | | 1 |
| Valle Viejo | | | 1 | | | | | | | 1 |
| Total Catamarca | 0 | 1 | 3 | 0 | 0 | 0 | 0 | 0 | 0 | 4 |
| Córdoba | | | | | | | | | | |
| Capital | | 1 | 3 | | | | | | | 4 |
| Colón | | | 1 | | | | | | | 1 |
| Cruz del Eje | | | 2 | | | | | | | 2 |
| Río Segundo | | | 2 | | | | | | | 2 |
| San Justo | | | 1 | | | | | | | 1 |
| Santa María | | | 1 | | | | | | | 1 |
| Tercero Arriba | | | 1 | | | | | | | 1 |
| Total Cordoba | 0 | 1 | 11 | 0 | 0 | 0 | 0 | 0 | 0 | 12 |
| Corrientes | | | | | | | | | | |
| Capital | | | 2 | | | | | | | 2 |
| San Luis del Palmar | | | 2 | | | | | | | 2 |
| Total Corrientes | 0 | 0 | 4 | 0 | 0 | 0 | 0 | 0 | 0 | 4 |
| Chaco | | | | | | | | | | |
| San Fernando | | | 1 | | | | | | | 1 |
| Total Chaco | 0 | 0 | 1 | 0 | 0 | 0 | 0 | 0 | 0 | 1 |
| Chubut | | | | | | | | | | |
| Biedma | | | 3 | | | | | | | 3 |
| Escalante | | | 6 | | | | | | | 6 |
| Total Chubut | 0 | 0 | 9 | 0 | 0 | 0 | 0 | 0 | 0 | 9 |
| Entre Ríos | | | | | | | | | | |
| Concordia | | | 1 | | | | | | | 1 |
| Uruguay | | | 1 | | | | | | | 1 |
| Total Entre Rios | 0 | 0 | 2 | 0 | 0 | 0 | 0 | 0 | 0 | 2 |
| Jujuy | | | | | | | | | | |
| Capital | | | | | | | 1 | | | 1 |
| El Carmen | | | 1 | | | | | | | 1 |
| Ledesma | | | | | | | 1 | | | 1 |
| Total Jujuy | 0 | 0 | 1 | 0 | 0 | 0 | 2 | 0 | 0 | 3 |

| | | | | | | | | | | |
|--------------------------|----------|----------|-----------|----------|----------|----------|----------|----------|----------|-----------|
| La Rioja | | | | | | | | | | |
| Capital | | | 10 | | | | | | | 10 |
| Total La Rioja | 0 | 0 | 10 | 0 | 0 | 0 | 0 | 0 | 0 | 10 |
| Mendoza | | | | | | | | | | |
| Capital | | | 3 | | | | | | | 3 |
| Guaymallén | | | 2 | | | | | | | 2 |
| Luján de Cuyo | | | 2 | | | | | | | 2 |
| Maipú | | | 1 | | | | | | | 1 |
| Total Mendoza | 0 | 0 | 8 | 0 | 0 | 0 | 0 | 0 | 0 | 8 |
| Neuquén | | | | | | | | | | |
| Confluencia | | | 2 | | | | | | | 2 |
| Total Neuquén | 0 | 0 | 2 | 0 | 0 | 0 | 0 | 0 | 0 | 2 |
| Río Negro | | | | | | | | | | |
| Bariloche | | 1 | | | | | | | | 1 |
| General Roca | | | 3 | | | | | | | 3 |
| Pehuenches | | | 1 | | | | | | | 1 |
| Total Río Negro | 0 | 1 | 4 | 0 | 0 | 0 | 0 | 0 | 0 | 5 |
| Salta | | | | | | | | | | |
| Capital | | 1 | 1 | | | | | | | 2 |
| General J. de San Martín | | | | | | | 1 | | | 1 |
| Total Salta | 0 | 1 | 1 | 0 | 0 | 0 | 1 | 0 | 0 | 3 |
| San Juan | | | | | | | | | | |
| Capital | | 1 | | | | | | | | 1 |
| Pocito | | | 1 | | | | | | | 1 |
| Rawson | | | 2 | | | | | | | 2 |
| Total San Juan | 0 | 1 | 3 | 0 | 0 | 0 | 0 | 0 | 0 | 4 |
| San Luis | | | | | | | | | | |
| Capital | | 3 | 46 | | | | | | | 49 |
| Chacabuco | | 1 | 1 | | | | | | | 2 |
| Coronel Pringles | | | 2 | | | | | | | 2 |
| General Pedernera | | 1 | 30 | | | | | | | 31 |
| Junín | | | 4 | | | | | | | 4 |

| | | | | | | | | | |
|----------------------------|----------|------------|------------|-----------|-----------|----------|----------|----------|------------|
| Total San Juan | 0 | 5 | 83 | 0 | 0 | 0 | 0 | 0 | 88 |
| Santa Cruz | | | | | | | | | |
| Deseado | | | 5 | | | | | | 5 |
| Total Santa Cruz | 0 | 0 | 5 | 0 | 0 | 0 | 0 | 0 | 5 |
| Santa Fe | | | | | | | | | |
| Constitución | | | 3 | | | | | | 3 |
| General López | | | 1 | | | | | | 1 |
| General Obligado | | | 3 | | | | | | 3 |
| Las Colonias | | | 4 | | | | | | 4 |
| Rosario | | 1 | 13 | | | 1 | | | 15 |
| San Lorenzo | | | 6 | | | 1 | 1 | | 8 |
| San Martín | | | 1 | | | | | | 1 |
| Vera | | | 1 | | | | | | 1 |
| Total Santa Fe | 0 | 1 | 32 | 0 | 0 | 2 | 1 | 0 | 36 |
| S. del Estero | | | | | | | | | |
| Banda | | | 2 | | | | | | 2 |
| Total S. del Estero | 0 | 0 | 2 | 0 | 0 | 0 | 0 | 0 | 2 |
| Tucumán | | | | | | | | | |
| Burruyacú | | | 1 | | | | | | 1 |
| Capital | | 2 | 3 | | | | | | 5 |
| Famailá | | | 1 | | | | | | 1 |
| Lules | | | 3 | | | | | | 3 |
| Monteros | | | 1 | | | | | | 1 |
| Río Chico | | | 1 | | | | | | 1 |
| Total Tucumán | 0 | 2 | 10 | 0 | 0 | 0 | 0 | 0 | 12 |
| TOTAL | 1 | 130 | 613 | 14 | 13 | 4 | 9 | 2 | 785 |

RESUMEN POR JURISDICCION DE LA CANTIDAD DE USUARIOS - AÑO 1996

| Departamento | Residencial(*) | Comercial(*) | Industrial(*) | S.Sanitarios(*) | Alumbrado(*) | Riego(*) | Oficial(*) | E. Rural(*) | Otros(*) | Tracción | Total |
|---------------------|-----------------------------------|--------------|---------------|-----------------|--------------|----------|------------|-------------|----------|----------|------------|
| CAPITAL FEDERAL | 1.192.198 | 203.010 | 33.099 | 8 | 4 | 0 | 3.319 | 0 | 964 | 8 | 1.432.610 |
| GRAN BUENOS AIRES | 2.651.034 | 282.005 | 56.660 | 6 | 40 | 0 | 8.255 | 6.213 | 4.933 | 5 | 3.009.151 |
| BUENOS AIRES | 1.430.963 | 183.381 | 19.103 | 901 | 229 | 7 | 12.430 | 25.950 | 4.736 | 0 | 1.677.700 |
| CATAMARCA | 58.913 | 7.266 | 749 | 3 | 24 | 63 | 1.338 | 0 | 575 | 0 | 68.931 |
| CORDOBA | 723.184 | 90.713 | 5.145 | 356 | 506 | 85 | 11.328 | 19.162 | 3.724 | 1 | 854.204 |
| CORRIENTES | NO ES POSIBLE DESAGREGAR POR USOS | | | | | | | | | | 160.317 |
| CHACO | 147.863 | 19.028 | 2.248 | 199 | 72 | 2 | 2.414 | 2.155 | 1.561 | 0 | 175.542 |
| CHUBUT | 91.253 | 12.115 | 499 | 16 | 41.397 | 2 | 1.827 | 1.644 | 30 | 0 | 148.783 |
| ENTRE RIOS | 244.383 | 32.720 | 2.998 | 3 | 159 | 18 | 3.934 | 12.616 | 2.523 | 0 | 299.354 |
| FORMOSA | 58.827 | 6.797 | 751 | 0 | 34 | 0 | 1.642 | 4.964 | 0 | 0 | 73.015 |
| JUJUY | 101.573 | 8.462 | 1.273 | 0 | 55 | 63 | 1.699 | 966 | 595 | 0 | 114.686 |
| LA PAMPA | 81.761 | 13.201 | 1.197 | 6 | 27 | 31 | 1.681 | 2.586 | 2.226 | 0 | 102.716 |
| LA RIOJA | 52.620 | 8.955 | 264 | 0 | 30 | 380 | 0 | 0 | 0 | 0 | 62.249 |
| MENDOZA | 343.881 | 30.425 | 19.426 | 283 | 145 | 8.341 | 2.701 | 995 | 28 | 1 | 406.226 |
| MISIONES | 134.717 | 13.283 | 4.378 | 295 | 62 | 0 | 2.255 | 6.935 | 684 | 0 | 162.609 |
| NEUQUEN | 104.430 | 10.820 | 1.757 | 34 | 586 | 177 | 1.938 | 0 | 872 | 0 | 120.614 |
| RIO NEGRO | 134.683 | 10.835 | 3.482 | 75 | 78 | 2 | 322 | 0 | 0 | 0 | 149.477 |
| SALTA | 139.760 | 15.804 | 3.687 | 66 | 1.053 | 187 | 1.859 | 0 | 931 | 0 | 163.347 |
| SAN JUAN | 122.367 | 9.897 | 2.887 | 90 | 20 | 1.164 | 957 | 0 | 502 | 0 | 137.884 |
| SAN LUIS | 74.229 | 9.783 | 439 | 0 | 9 | 0 | 0 | 0 | 0 | 0 | 84.460 |
| SANTA CRUZ | 45.044 | 6.288 | 516 | 16 | 18 | 0 | 2.012 | 0 | 12 | 0 | 53.906 |
| SANTA FE | 801.283 | 101.947 | 25.943 | 276 | 419 | 21 | 8.102 | 9.202 | 7.710 | 1 | 954.904 |
| SANTIAGO DEL ESTERO | 107.457 | 15.752 | 1.601 | 83 | 78 | 0 | 1.546 | 405 | 31 | 0 | 126.953 |
| TIERRA DEL FUEGO | 22.797 | 3.121 | 386 | 7 | 3 | 0 | 487 | 3 | 0 | 0 | 26.804 |
| TUCUMAN | 225.466 | 34.157 | 571 | 6 | 825 | 30 | 1.150 | 0 | 1 | 0 | 262.206 |
| TOTAL PAIS (*) | 9.090.686 | 1.129.765 | 189.059 | 2.729 | 45.873 | 10.573 | 73.196 | 93.796 | 32.638 | 16 | 10.828.648 |

(*) Los Totales de Residencial, Comercial, Industrial, S.Sanitarios, Alumbrado, Riego, Oficial, E.Rural y Otros, NO INCLUYE a la provincia de Corrientes, por NO PODER desagregar el facturado por usos.

CONSUMO DE COMBUSTIBLES - AÑO 1996 - RESUMEN POR JURISDICCION

| JURISDICCION | Producción Térmica (MWh) | Carbón Mineral Toneladas | Fuel Oil Toneladas | Gas Oil Toneladas | Gas Natural Miles m3 | Uranio L.E. Kg. | Uranio N. Kg. |
|------------------|-----------------------------|-----------------------------|-----------------------|----------------------|-------------------------|--------------------|------------------|
| Capital Federal | 9.159.414 | | 432.280 | 4.309 | 2.843.742 | | |
| Buenos Aires | 12.427.074 | 554.010 | 113.529 | 6.813 | 1.501.800 | 1.839 | 44.508 |
| Catamarca | 49.572 | | | 13.903 | | | |
| Córdoba | 6.351.294 | | 17.280 | 5.991 | 311.683 | | 96.125 |
| Corrientes | 29.204 | | | 8.020 | | | |
| Chaco | 3.183 | | | 1.292 | | | |
| Chubut | 744.748 | | | 9.081 | 274.727 | | |
| Entre Ríos | 855 | | | 355 | | | |
| Formosa | 4.709 | | | 1.388 | 187 | | |
| Jujuy | 12.521 | | | 2.010 | 2.710 | | |
| La Pampa | 6.525 | | | 682 | | | |
| La Rioja | 26.828 | | | 2.525 | 9.034 | | |
| Mendoza | 702.895 | | 22.280 | 4.104 | 198.504 | | |
| Misiones | 280.012 | | | 77.088 | | | |
| Neuquén | 6.719.711 | | | 1.855 | 2.086.075 | | |
| Río Negro | 515.050 | | | 3.105 | 157.730 | | |
| Salta | 2.039.607 | | | 3.670 | 579.130 | | |
| San Juan | 28.339 | | | 6.168 | 1.325 | | |
| San Luis | 0 | | | | | | |
| Santa Cruz | 467.527 | | | 13.472 | 181.600 | | |
| Santa Fe | 841.751 | | 30.109 | 11.468 | 199.565 | | |
| S. del Estero | 116.386 | | | 10.623 | 32.552 | | |
| Tierra del Fuego | 151.875 | | | | 70.946 | | |
| Tucumán | 1.319.749 | | | 1.524 | 409.116 | | |
| Total | 41.998.829 | 554.010 | 615.478 | 189.446 | 8.860.426 | 1.839 | 159.039 |

CONSUMO DE COMBUSTIBLES -1996

AUTOPRODUCTORES -1996

POTENCIA INSTALADA Y GENERACION DE ENERGIA ELECTRICA DE AUTOPRODUCTORES - AÑO 1996

| JURISDICCIÓN | Nº DE GRUPOS | POTENCIA NOMINAL INSTALADA (KW) | | | | TOTAL | ENERGÍA GENERADA (MWh) | | | | TOTAL |
|---------------------|--------------|---------------------------------|----------------|----------------|---------------|------------------|------------------------|----------------|------------------|---------------|------------------|
| | | VAPOR | DIESEL | TG | HIDRO | | VAPOR | DIESEL | TG | HIDRO | |
| Capital Federal | 77 | - | 25.415 | 800 | - | 26.215 | - | 245 | - | - | 245 |
| Gran Buenos Aires | 561 | 169.758 | 185.473 | 13.100 | - | 368.331 | 451.260 | 102.927 | 79.796 | - | 633.983 |
| Buenos Aires | 159 | 238.453 | 33.838 | 17.900 | 272 | 290.463 | 1.469.246 | 25.337 | 19.320 | - | 1.513.903 |
| Catamarca | 13 | - | 5.283 | - | - | 5.283 | - | 18.077 | - | - | 18.077 |
| Chaco | 18 | 10.214 | 1.071 | - | - | 11.285 | 23.495 | - | - | - | 23.495 |
| Chubut | 106 | - | 28.467 | 169.100 | - | 197.567 | - | 128.375 | 556.680 | - | 685.055 |
| Córdoba | 86 | 3.620 | 29.225 | 30.374 | - | 63.219 | 15.403 | 18.043 | 218.837 | - | 252.283 |
| Corrientes | 15 | 664 | 3.523 | - | - | 4.187 | 411 | 82 | - | - | 493 |
| Entre Ríos | 28 | - | 6.965 | - | - | 6.965 | - | 794 | - | - | 794 |
| Formosa | 9 | - | 1.202 | - | - | 1.202 | - | 1.460 | - | - | 1.460 |
| Jujuy | 38 | 102.500 | 11.679 | - | 4.552 | 118.731 | 321.595 | 29.916 | - | 18.720 | 370.231 |
| La Pampa | 16 | - | 4.665 | - | - | 4.665 | - | 4.589 | - | - | 4.589 |
| La Rioja | 0 | - | - | - | - | - | - | - | - | - | - |
| Mendoza | 35 | 6.000 | 5.302 | - | 340 | 11.642 | - | 3.737 | - | - | 3.737 |
| Misiones | 43 | 52.833 | 5.980 | 2.864 | - | 61.677 | 346.113 | 151 | 833 | - | 347.097 |
| Neuquén | 24 | - | 14.011 | - | 25 | 14.036 | - | 27.984 | - | 100 | 28.084 |
| Río Negro | 31 | - | 4.709 | 6.000 | - | 10.709 | - | 3.770 | - | - | 3.770 |
| Salta | 32 | 25.636 | 6.617 | - | - | 32.253 | 49.949 | 2.875 | - | - | 52.824 |
| San Juan | 22 | - | 5.626 | - | 14.175 | 19.801 | - | 4 | - | 31.744 | 31.748 |
| San Luis | 15 | - | 4.811 | - | - | 4.811 | - | 1.637 | - | - | 1.637 |
| Santa Cruz | 69 | 29.000 | 32.288 | 4.900 | - | 66.188 | 47.871 | 102.899 | 6.172 | - | 156.942 |
| Santa Fe | 132 | 131.419 | 27.942 | 29.500 | 1.674 | 190.535 | 274.032 | 5.575 | 101.168 | 8.352 | 389.127 |
| Santiago del Estero | 6 | - | 893 | - | - | 893 | - | 1.248 | - | - | 1.248 |
| Tierra del Fuego | 20 | - | 2.631 | 16.620 | - | 19.251 | - | 4.370 | 85.091 | - | 89.461 |
| Tucumán | 44 | 99.203 | 3.788 | - | - | 102.991 | 213.943 | 1.260 | - | - | 215.203 |
| TOTAL | 1599 | 869.300 | 451.404 | 291.158 | 21.038 | 1.632.900 | 3.213.318 | 485.355 | 1.067.897 | 58.916 | 4.825.486 |

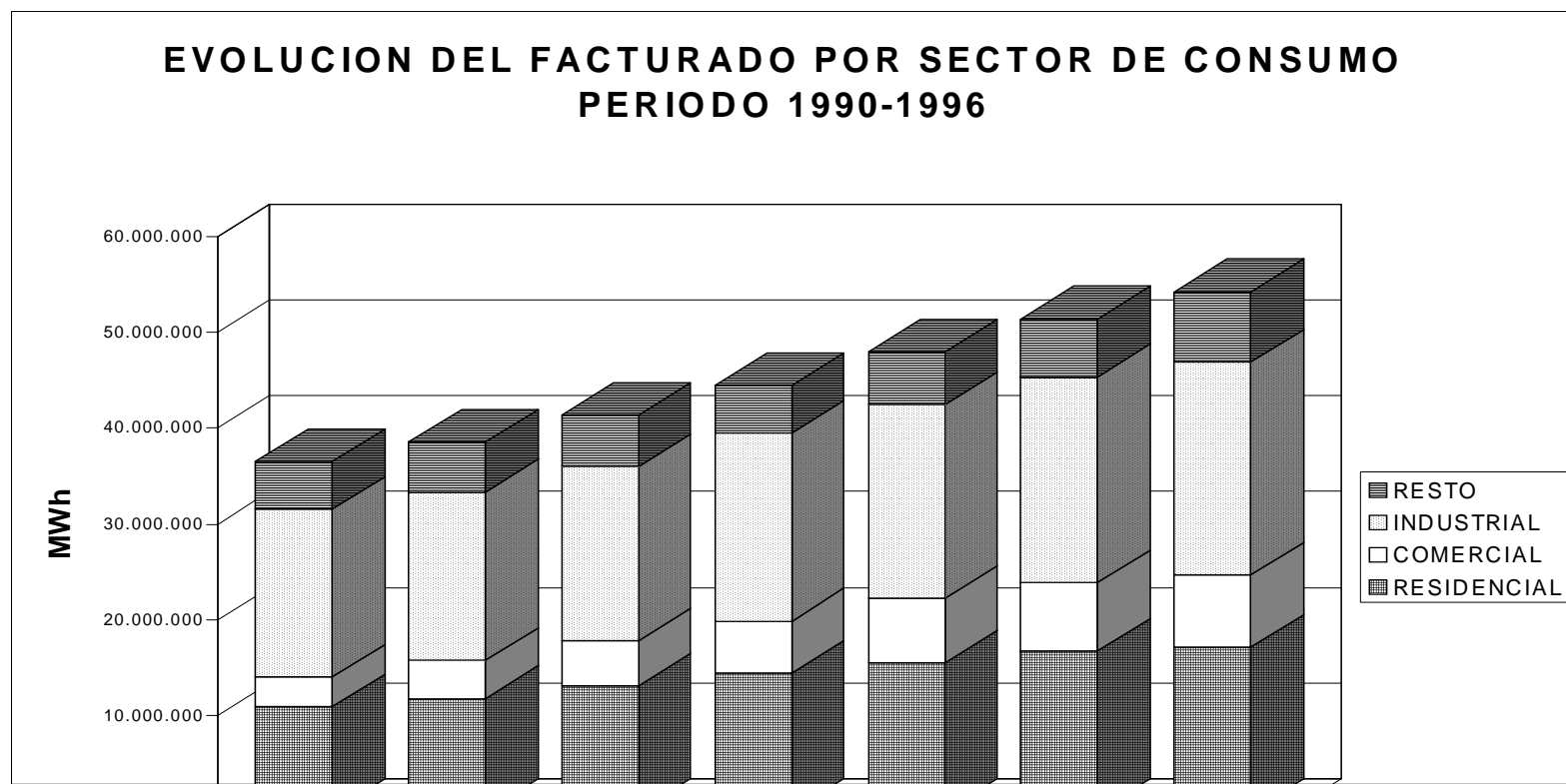
CONSUMO DE COMBUSTIBLES PARA GENERACIÓN DE ENERGIA ELECTRICA DE AUTOPRODUCTORES - AÑO 1996

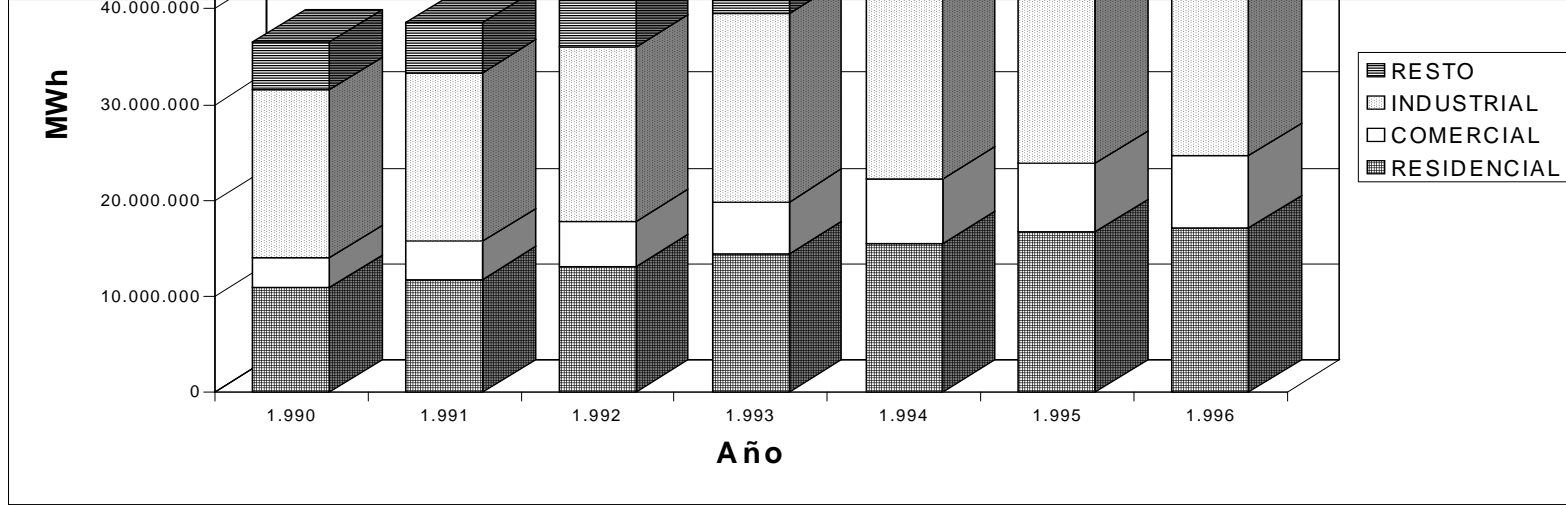
| JURISDICCIÓN | MILES DE METROS CUBICOS | | | | TONELADAS | | | | | | | | | | |
|---------------------|-------------------------|------------------|---------------|---------------|---------------|----------------|----------------|----------------|-----------------|---------------|---------------|-----------------|----------------|--------------|-----------------|
| | Gas Natural | Gas Alto Horno | Gas Coque | Gas Residual | Gas Oil | Fuel Oil | Leña | Bagazo | Cascara Girasol | Coke | Aserrín Quebr | Carbón Nacional | Licor Negro | Oleína | Cascara Algodón |
| Capital Federal | 7 | - | - | 0 | 43 | - | - | - | - | - | - | - | - | - | - |
| Gran Buenos Aires | 137.955 | - | - | 8.686 | 4.778 | 51.740 | - | - | 10.400 | 23.723 | - | - | - | - | - |
| Buenos Aires | 327.443 | 1.484.582 | 80.880 | 23.968 | 4.709 | 67.990 | - | - | - | - | - | - | - | - | - |
| Catamarca | 5.311 | - | - | - | - | - | - | - | - | - | - | - | - | - | - |
| Chaco | - | - | - | - | - | 53 | - | - | - | - | 29.442 | - | - | - | 1.700 |
| Chubut | 257.714 | - | - | - | - | - | - | - | - | - | - | - | - | - | - |
| Córdoba | 81.967 | 17.784 | - | - | 4.389 | - | - | - | 766 | - | - | - | - | - | - |
| Corrientes | - | - | - | - | 4 | - | 616 | - | - | - | - | - | - | - | - |
| Entre Ríos | - | - | - | - | 191 | - | - | - | - | - | - | - | - | - | - |
| Formosa | 510 | - | - | - | - | - | - | - | - | - | - | - | - | - | - |
| Jujuy | 98.450 | 139.289 | - | - | - | 6.658 | - | 113.721 | - | - | - | - | - | - | - |
| La Pampa | 1.772 | - | - | - | - | - | - | - | - | - | - | - | - | - | - |
| La Rioja | - | - | - | - | - | - | - | - | - | - | - | - | - | - | - |
| Mendoza | 367 | - | - | - | 853 | - | - | - | - | - | - | - | - | - | - |
| Misiones | - | - | - | - | 239 | 13.792 | 141.387 | - | - | - | - | - | 93.390 | - | - |
| Neuquén | 8.382 | - | - | - | 3 | - | - | - | - | - | - | - | - | - | - |
| Río Negro | 1.068 | - | - | - | 278 | - | - | - | - | - | - | - | - | - | - |
| Salta | 27.559 | - | - | - | 99 | - | - | 135 | - | - | - | - | - | - | - |
| San Juan | - | - | - | - | 2 | - | - | - | - | - | - | - | - | - | - |
| San Luis | 488 | - | - | - | 4 | - | - | - | - | - | - | - | - | - | - |
| Santa Cruz | 62.616 | - | - | - | 139 | - | - | - | - | - | - | 53.073 | - | - | - |
| Santa Fe | 123.202 | - | - | - | 916 | 3.730 | 3.218 | - | 41.978 | - | - | - | 7.780 | 2.047 | - |
| Santiago del Estero | 543 | - | - | - | - | - | - | - | - | - | - | - | - | - | - |
| Tierra del Fuego | 27.278 | - | - | - | 613 | - | - | - | - | - | - | - | - | - | - |
| Tucumán | 53.007 | - | - | - | - | 502 | 10.013 | 125.962 | - | - | - | - | - | - | - |
| TOTAL | 1.215.639 | 1.641.655 | 80.880 | 32.654 | 17.260 | 144.465 | 155.234 | 239.818 | 53.144 | 23.723 | 29.442 | 53.073 | 101.170 | 2.047 | 1.700 |

EVOLUCION DEL FACTURADO POR SECTOR DE CONSUMO -EN MWh - PERIODO 1990-1996

| SECTOR | 1990 | 1991 | 1992 | 1993 | 1994 | 1995 | 1996 (1) |
|-----------------------|-------------------|-------------------|-------------------|-------------------|-------------------|-------------------|-------------------|
| RESIDENCIAL | 10.890.195 | 11.776.687 | 13.114.097 | 14.418.675 | 15.551.932 | 16.762.606 | 17.101.575 |
| COMERCIAL | 3.164.451 | 4.037.156 | 4.629.829 | 5.481.008 | 6.399.616 | 7.125.133 | 7.566.043 |
| INDUSTRIAL | 17.511.390 | 17.596.436 | 18.186.946 | 19.580.439 | 20.138.882 | 21.513.837 | 22.275.957 |
| SERVICIO SANITARIO | 896.865 | 852.027 | 910.808 | 799.748 | 815.096 | 794.174 | 1.054.354 |
| ALUMBRADO PUBLICO | 1.616.535 | 1.822.834 | 1.978.998 | 2.029.650 | 2.076.006 | 2.144.180 | 2.267.995 |
| RIEGO AGRICOLA | 408.116 | 454.296 | 384.302 | 383.941 | 435.228 | 460.532 | 469.209 |
| OFICIAL | 1.445.735 | 1.477.690 | 1.565.326 | 1.283.329 | 1.754.424 | 2.048.059 | 1.969.429 |
| ELEC. RURAL | 230.603 | 237.570 | 244.817 | 264.154 | 364.189 | 159.225 | 527.484 |
| OTROS | 46.992 | 51.428 | 69.676 | 41.401 | 181.792 | 137.204 | 628.792 |
| TRACCION | 315.155 | 246.510 | 278.214 | 274.668 | 299.001 | 307.395 | 419.912 |
| TOTAL | 36.526.037 | 38.552.634 | 41.363.012 | 44.557.012 | 48.016.166 | 51.452.345 | 54.280.750 |

(1) En el año 1996, se estimó la desagregación por tipo de uso para la provincia de CORRIENTES con la misma participación del año 1995, ya que esta solo informó el facturado total y no por Usos, solo para continuar la serie histórica.



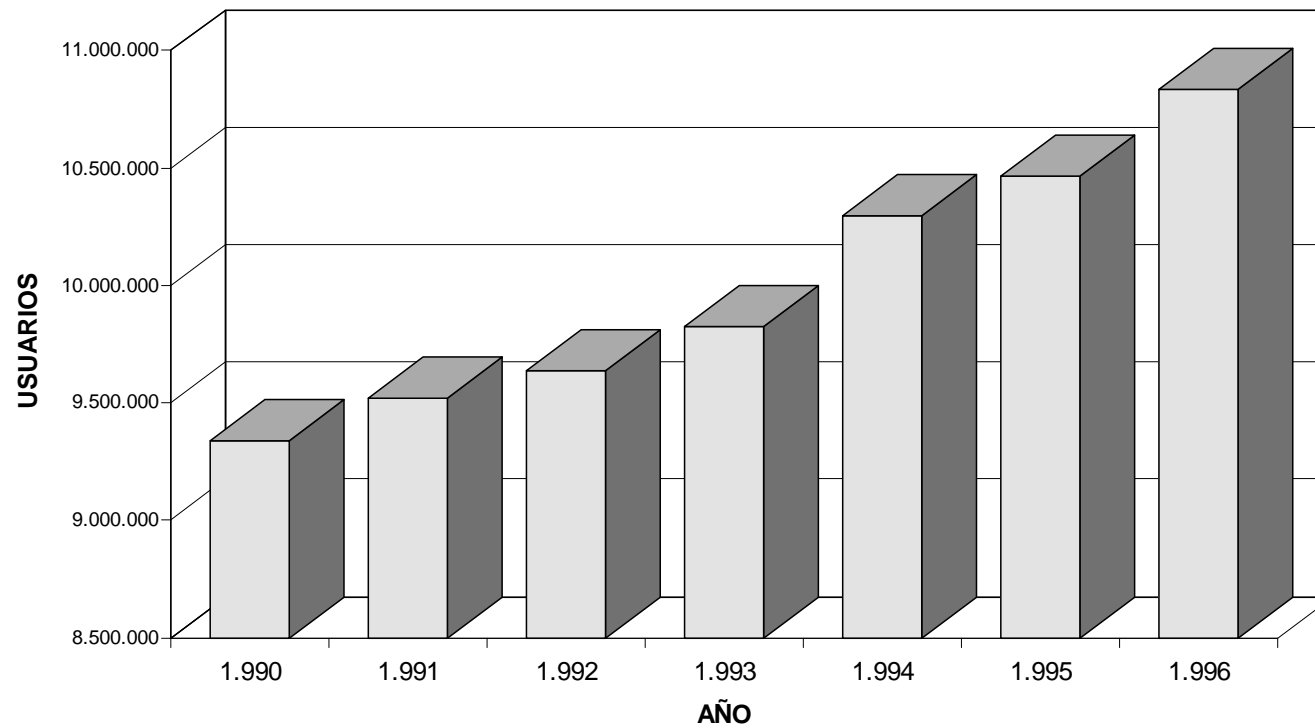


EVOLUCION DE LA CANTIDAD DE USUARIOS - PERIODO 1990-1996

| JURISDICCION | 1990 | 1991 | 1992 | 1993 | 1994(1) | 1995 | 1996 |
|---------------------|------------------|------------------|------------------|------------------|-------------------|-------------------|-------------------|
| C. FED. Y G.B.A. | 3.967.644 | 4.026.527 | 4.036.235 | 4.098.808 | 4.351.244 | 4.448.868 | 4.441.761 |
| BUENOS AIRES | 1.349.267 | 1.371.880 | 1.376.838 | 1.395.522 | 1.437.295 | 1.441.572 | 1.677.700 |
| CATAMARCA | 53.122 | 56.351 | 58.710 | 61.075 | 63.452 | 65.567 | 68.931 |
| CORDOBA | 763.804 | 781.995 | 793.856 | 802.245 | 832.351 | 829.042 | 854.204 |
| CORRIENTES | 147.906 | 151.291 | 148.009 | 148.026 | 149.537 | 156.645 | 160.317 |
| CHACO | 148.031 | 155.454 | 156.922 | 163.401 | 168.778 | 172.146 | 175.542 |
| CHUBUT | 87.378 | 94.059 | 95.175 | 98.248 | 102.794 | 104.596 | 148.783 |
| ENTRE RIOS | 257.434 | 266.738 | 272.785 | 279.883 | 297.030 | 300.125 | 299.354 |
| FORMOSA | 59.003 | 61.689 | 62.307 | 65.976 | 65.120 | 70.212 | 73.015 |
| JUJUY | 91.517 | 93.215 | 95.354 | 98.185 | 103.027 | 106.555 | 114.686 |
| LA PAMPA | 84.195 | 87.967 | 89.171 | 93.176 | 96.435 | 97.986 | 102.716 |
| LA RIOJA | 46.008 | 48.610 | 49.455 | 52.334 | 52.278 | 57.845 | 62.249 |
| MENDOZA | 359.450 | 358.968 | 377.636 | 384.758 | 391.732 | 399.955 | 406.226 |
| MISIONES | 122.531 | 130.920 | 139.072 | 147.899 | 150.933 | 159.193 | 162.609 |
| NEUQUEN | 90.493 | 96.780 | 101.733 | 108.103 | 113.236 | 117.028 | 120.614 |
| RIO NEGRO | 131.977 | 134.837 | 138.974 | 148.508 | 153.225 | 157.184 | 149.477 |
| SALTA | 145.429 | 148.158 | 152.594 | 158.153 | 157.792 | 156.452 | 163.347 |
| SAN JUAN | 118.883 | 122.851 | 126.282 | 127.648 | 131.211 | 133.192 | 137.884 |
| SAN LUIS | 67.279 | 70.198 | 72.416 | 77.547 | 81.288 | 89.455 | 84.460 |
| SANTA CRUZ | 40.915 | 42.377 | 43.825 | 46.550 | 49.091 | 53.550 | 53.906 |
| SANTA FE | 873.991 | 880.962 | 915.140 | 917.014 | 974.858 | 963.707 | 954.904 |
| SANTIAGO DEL ESTERO | 96.751 | 99.711 | 104.251 | 106.496 | 105.830 | 109.831 | 126.953 |
| TIERRA DEL FUEGO | 18.846 | 19.649 | 20.708 | 21.269 | 24.080 | 25.177 | 26.804 |
| TUCUMAN | 215.180 | 216.804 | 218.977 | 224.983 | 232.639 | 248.449 | 262.206 |
| TOTAL | 9.337.034 | 9.517.951 | 9.646.425 | 9.825.807 | 10.285.255 | 10.464.332 | 10.828.648 |

(1) Se nota un incremento significativo en la Jurisdicción de Capital Federal y GBA debido a la campaña de regularización de los Usuarios.

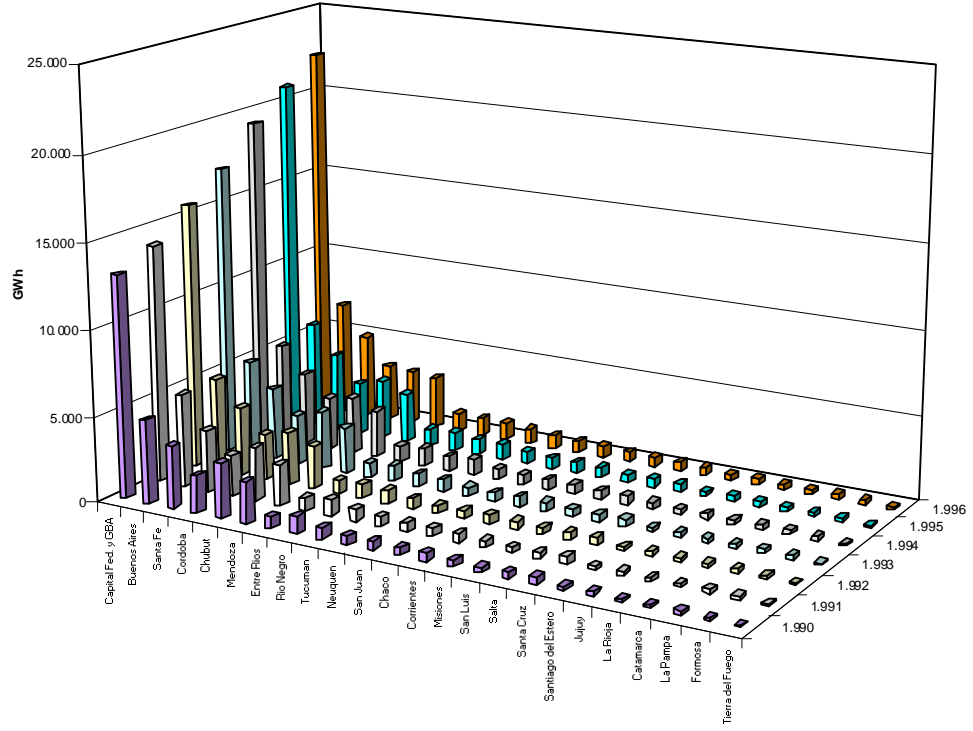
EVOLUCION DE LA CANTIDAD DE USUARIOS PERIODO 1990-1996



ENERGIA ELECTRICA FACTURADA TOTAL ANUAL POR JURISDICCION EN MWh -EVOLUCION 1990 - 1996

| JURISDICCION | 1990 | 1991 | 1992 | 1993 | 1994 | 1995 | 1996 |
|---------------------|-------------------|-------------------|-------------------|-------------------|-------------------|-------------------|-------------------|
| CAPITAL FEDERAL | 4.811.158 | 5.342.484 | 5.949.194 | 6.169.537 | 6.848.864 | | 7.642.329 |
| GRAN BUENOS AIRES | 8.239.621 | 8.668.028 | 9.661.805 | 10.916.942 | 12.395.729 | 20.891.080(1) | 14.658.199 |
| BUENOS AIRES | 4.894.214 | 5.473.992 | 5.535.943 | 5.680.180 | 5.816.509 | 6.351.559 | 6.794.254 |
| CATAMARCA | 195.381 | 216.652 | 238.007 | 256.755 | 292.444 | 297.711 | 311.155 |
| CORDOBA | 2.216.222 | 2.450.142 | 2.713.202 | 2.940.885 | 3.123.274 | 3.136.507 | 3.335.052 |
| CORRIENTES | 458.617 | 500.877 | 534.753 | 583.067 | 585.620 | 619.508 | 682.411 |
| CHACO | 453.321 | 499.175 | 507.046 | 524.264 | 583.901 | 629.683 | 695.674 |
| CHUBUT | 3.193.253 | 3.191.562 | 3.154.480 | 3.396.590 | 3.390.419 | 3.538.190 | 3.219.015 |
| ENTRE RIOS | 687.784 | 747.257 | 806.074 | 860.193 | 920.228 | 1.023.241 | 1.125.017 |
| FORMOSA | 152.359 | 165.982 | 175.128 | 200.290 | 220.930 | 231.540 | 243.029 |
| JUJUY | 248.939 | 250.178 | 254.121 | 279.063 | 315.563 | 336.705 | 354.558 |
| LA PAMPA | 221.665 | 222.670 | 242.670 | 254.251 | 275.898 | 282.488 | 302.265 |
| LA RIOJA | 186.650 | 215.597 | 235.222 | 244.845 | 245.441 | 289.137 | 331.668 |
| MENDOZA | 2.410.066 | 2.431.371 | 2.530.637 | 2.727.255 | 2.818.051 | 2.961.511 | 3.106.068 |
| MISIONES | 373.203 | 403.885 | 461.033 | 522.795 | 565.495 | 599.512 | 592.520 |
| NEUQUEN | 489.207 | 542.178 | 583.570 | 706.153 | 952.755 | 890.581 | 918.092 |
| RIO NEGRO | 1.036.983 | 949.471 | 869.339 | 1.005.170 | 1.050.382 | 1.097.842 | 1.083.962 |
| SALTA | 345.761 | 367.476 | 405.928 | 443.252 | 465.885 | 502.310 | 521.914 |
| SAN JUAN | 513.390 | 519.893 | 480.569 | 550.992 | 655.972 | 728.425 | 789.213 |
| SAN LUIS | 311.198 | 351.425 | 411.287 | 442.483 | 488.865 | 486.867 | 540.394 |
| SANTA CRUZ | 442.527 | 432.352 | 459.789 | 438.260 | 399.646 | 494.580 | 526.357 |
| SANTA FE | 3.672.011 | 3.610.291 | 4.023.397 | 4.267.509 | 4.344.153 | 4.674.131 | 4.973.174 |
| SANTIAGO DEL ESTERO | 211.372 | 220.239 | 250.876 | 270.935 | 295.837 | 305.770 | 363.548 |
| TIERRA DEL FUEGO | 72.981 | 78.102 | 85.982 | 97.554 | 113.001 | 125.649 | 131.179 |
| TUCUMAN | 688.154 | 701.355 | 792.960 | 777.792 | 851.304 | 967.817 | 1.039.703 |
| TOTAL | 36.526.037 | 38.552.634 | 41.363.012 | 44.557.012 | 48.016.166 | 51.452.345 | 54.280.750 |

(1) Capital Federal y Gran Buenos Aires



DISTRIBUCION DE ENERGIA ELECTRICA DE CAPITAL FEDERAL Y GBA, Y PROVINCIAS DE BUENOS AIRES, CORDOBA, MENDOZA Y SANTA FE.PRIMER SEMESTRE 1997

DATOS DE CONSUMO A USUARIO FINAL, VENTA A DISTRIBUIDORAS Y GRANDES USUARIOS DEL MERCADO ELÉCTRICO MAYORISTA PARA EL PRIMER SEMESTRE DEL AÑO 1997, CORRESPONDIENTE A LAS JURISDICIONES DE CAPITAL FEDERAL Y GRAN BUENOS AIRES, Y PROVINCIAS DE BUENOS AIRES, CÓRDOBA, MENDOZA Y SANTA FE.

Se incluye en esta sección datos de consumo de energía eléctrica para el primer semestre de 1997, en forma mensual, con información aportada por las Distribuidoras concesionadas federales y provinciales seleccionadas, además de los Grandes Usuarios del Mercado Eléctrico Mayorista, información aportada por CAMMESA.

Se consideró oportuno la selección de estas áreas, pues las mismas han representado para el año 1996, el 75% del facturado total del país.

Es importante destacar que, exceptuando el área de Capital Federal y GBA, las empresas Distribuidoras efectúan Ventas en Bloque a Cooperativas, y además existen Agentes del M.E.M. como Cooperativas Eléctricas; en consecuencia los valores presentados para estos ítems no corresponden a consumo final, por lo cual los mismos no están afectados de pérdidas técnicas y no técnicas.

Para el mes de Junio realizada la privatización de ESEBA, se desagregan los valores en las tres nuevas Distribuidoras concesionadas, apareciendo para cada una, la venta en bloque a cooperativas en la misma fila de la Distribuidora.

ENERO 1997 - KWh

| PROVINCIA | Ente Prestador | Residencial | Comercial | Industrial | Alumbrado Público | Oficial | Otros | Rural | Servicios Generales | Venta a Distrib. | Total |
|--------------------------|----------------|---------------|-------------|---------------|----------------------|------------|------------|------------|------------------------|---------------------|----------------|
| CAP. FED. Y GBA | EDELAP (1) | 46.268.415 | | | 4.759.125 | | | | 42.655.372 | | 93.682.912 |
| | G.U. M.E.M. | 0 | 910.849 | 52.164.574 | 0 | 0 | 0 | 0 | 0 | 0 | 53.075.423 |
| | TOTAL EDELAP | 46.268.415 | 910.849 | 52.164.574 | 4.759.125 | 0 | 0 | 0 | 42.655.372 | 0 | 146.758.335 |
| CAP. FED. Y GBA | EDENOR (2) | 368.442.000 | | | 39.551.000 | | 6.129.000 | | 343.517.000 | | 757.639.000 |
| | G.U. M.E.M. | 502.400 | 18.915.751 | 131.514.883 | 0 | 0 | 28.850.606 | 0 | 0 | 0 | 179.783.640 |
| | TOTAL | 368.944.400 | 18.915.751 | 131.514.883 | 39.551.000 | 0 | 34.979.606 | 0 | 343.517.000 | 0 | 937.422.640 |
| CAP. FED. Y GBA | EDENOR | | | | | | | | | | |
| | EDESUR | 358.318.299 | 263.217.292 | 15.815.656 | 27.250.386 | 48.636.927 | 5.732.644 | | | | 818.971.204 |
| | G.U. M.E.M. | 355.680 | 16.150.206 | 82.772.835 | 0 | 0 | 35.000.134 | 0 | 0 | 0 | 134.278.855 |
| TOTAL | 358.673.979 | 279.367.498 | 198.588.491 | 27.250.386 | 48.636.927 | 40.732.778 | 0 | 0 | 0 | 0 | 953.250.059 |
| TOTAL CAP. FED. Y GBA | EDENOR | | | | | | | | | | |
| | EDESUR | 773.886.794 | 299.194.098 | 382.267.948 | 71.560.511 | 48.636.927 | 75.712.384 | 0 | 386.172.372 | 0 | 2.037.431.034 |
| BUENOS AIRES | ESEBA | 83.971.701 | 42.963.226 | 204.779.600 | 1.050.420 | 13.082.912 | 1.534.765 | 1.270.821 | | | 348.653.445 |
| | ESEBA | | | | | | | | | | 236.635.953 |
| | VTA.COOP. | | | | | | | | | | 236.635.953 |
| CORDOBA | G.U. M.E.M. | 0 | 862.293 | 35.040.499 | 0 | 0 | 2.224.525 | 0 | 0 | 0 | 14.615.818 |
| | TOTAL ESEBA | 83.971.701 | 43.825.519 | 239.820.099 | 1.050.420 | 13.082.912 | 3.759.290 | 1.270.821 | 0 | 0 | 251.251.771 |
| | EPEC | 78.568.959 | 32.977.063 | 79.635.175 | 7.811.920 | 7.720.945 | 1.213.990 | | | | 207.928.052 |
| MENDOZA | EPEC | | | | | | | | | | 90.503.060 |
| | VTA.COOP. | | | | | | | | | | 90.503.060 |
| | G.U. M.E.M. | 0 | 43.170 | 8.153.313 | 0 | 0 | 0 | 0 | 0 | 0 | 8.196.483 |
| TOTAL EPEC | 78.568.959 | 33.020.233 | 87.788.488 | 7.811.920 | 7.720.945 | 1.213.990 | 0 | 0 | 0 | 90.503.060 | |
| MENDOZA | EMSE | 47.432.384 | 19.179.683 | 99.276.225 | 7.283.307 | 1.424.431 | 5.839.273 | 32.325.475 | | | 212.760.778 |
| | EMSE | | | | | | | | | | 37.478.977 |
| | VTA.COOP. | | | | | | | | | | 37.478.977 |
| SANTA FE | G.U. M.E.M. | 0 | 0 | 39.777.242 | 0 | 0 | 0 | 0 | 0 | 0 | 39.777.242 |
| | TOTAL EMSE | 47.432.384 | 19.179.683 | 139.053.467 | 7.283.307 | 1.424.431 | 5.839.273 | 32.325.475 | 0 | 0 | 37.478.977 |
| | EPESF | 103.822.016 | 29.555.754 | 130.238.423 | 4.294.914 | 6.481.595 | | | | | 274.392.702 |
| SANTA FE | EPESF | | | | | | | | | | 47.532.808 |
| | VTA.COOP. | | | | | | | | | | 47.532.808 |
| | G.U. M.E.M. | 0 | 1.994.571 | 101.460.698 | 0 | 0 | 847.561 | 0 | 0 | 0 | 104.302.830 |
| TOTAL EPESF | 103.822.016 | 31.550.325 | 231.699.121 | 4.294.914 | 6.481.595 | 847.561 | 0 | 0 | 0 | 47.532.808 | |
| TOTAL ENERO | | 1.087.681.854 | 426.769.858 | 1.080.629.122 | 22.001.072 | 77.346.810 | 87.372.498 | 33.596.296 | 386.172.372 | 426.766.616 | 63.698.336.499 |

(1) Servicios Generales comprenden consumos no residenciales.

(2) Servicios Generales comprenden todos los usos.

Los datos corresponden a la facturación de las Distribuidoras a usuario final y venta en bloque a cooperativas, y grandes usuarios (menores y mayores) del M.E.M.

Fuente: Secretaría de Energía, en base a información suministrada por las distribuidoras y CAMMESA.

Nota: Datos sujetos a revisión por parte de los informantes y esta Secretaría.

FEBRERO 1997 - KWh

| PROVINCIA | Ente Prestador | Residencial | Comercial | Industrial | Alumbrado Público | Oficial | Otros | Rural | Servicios Generales | Venta a Distrib. | Total |
|--------------------------|----------------|----------------------|-------------------|----------------------|----------------------|-------------------|-------------------|-------------------|------------------------|---------------------|-----------------------|
| CAPITAL FED. Y GBA | EDELAP (1) | 29.181.357 | | | 4.604.348 | | | | 29.478.272 | | 63.263.977 |
| | G.U. M.E.M. | - | 786.382 | 55.567.935 | - | - | - | - | - | - | 56.354.317 |
| | TOTAL EDELAP | 29.181.357 | 786.382 | 55.567.935 | 4.604.348 | - | - | - | 29.478.272 | - | 119.618.294 |
| CAP. FED. Y GBA | EDENOR (2) | 378.377.000 | | | 38.904.000 | | 6.519.000 | | 312.884.000 | | 736.684.000 |
| | G.U. M.E.M. | 429.000 | 17.754.111 | 125.710.292 | - | - | 29.045.189 | - | - | - | 172.938.592 |
| | TOTAL EDENOR | 378.806.000 | 17.754.111 | 125.710.292 | 38.904.000 | - | 35.564.189 | - | 312.884.000 | - | 909.622.592 |
| CAP. FED. Y GBA | EDESUR | 353.112.674 | 261.751.077 | 119.117.161 | 26.395.226 | 47.032.746 | 5.563.001 | | | | 812.971.885 |
| | G.U. M.E.M. | 272.160 | 15.094.219 | 73.099.964 | - | - | 35.380.121 | - | - | - | 123.846.464 |
| | TOTAL EDESUR | 353.384.834 | 276.845.296 | 192.217.125 | 26.395.226 | 47.032.746 | 40.943.122 | - | - | - | 936.818.349 |
| TOTAL CAP. FED. Y GBA | | 761.372.191 | 295.385.789 | 373.495.352 | 69.903.574 | 47.032.746 | 76.507.311 | | -342.362.272 | | -1.966.059.235 |
| BUENOS AIRES | ESEBA | 75.404.980 | 49.418.932 | 202.897.044 | 10.971.014 | 18.741.321 | 1.413.605 | 1.388.836 | | | 360.235.732 |
| | ESEBA | | | | | | | | | 270.936.379 | 270.936.379 |
| | VTA.COOP. | | | | | | | | | | |
| | G.U. M.E.M. | - | 868.665 | 68.481.924 | - | - | 1.926.470 | - | - | - | 13.029.777 |
| | TOTAL ESEBA | 75.404.980 | 50.287.597 | 271.378.968 | 10.971.014 | 18.741.321 | 3.340.075 | 1.388.836 | - | - | 283.966.156 |
| CORDOBA | EPEC | 66.571.207 | 33.656.933 | 81.406.434 | 7.851.976 | 6.719.391 | 1.246.485 | | | | 197.452.426 |
| | EPEC | | | | | | | | | 77.078.764 | 77.078.764 |
| | VTA.COOP. | | | | | | | | | | |
| | G.U. M.E.M. | - | 224.010 | 10.652.583 | - | - | 373.880 | - | - | - | 11.250.473 |
| | TOTAL EPEC | 66.571.207 | 33.880.943 | 92.059.017 | 7.851.976 | 6.719.391 | 1.620.365 | - | - | - | 77.078.764 |
| MENDOZA | EMSE | 44.393.495 | 18.251.203 | 93.820.513 | 7.225.849 | 1.550.332 | 3.912.483 | 25.097.706 | | | 194.251.581 |
| | EMSE | | | | | | | | | 373.177.28 | 37.317.728 |
| | VTA.COOP. | | | | | | | | | | |
| | GR.US. M.E.M. | - | - | 36.944.711 | - | - | - | - | - | - | 36.944.711 |
| | TOTAL EMSE | 44.393.495 | 18.251.203 | 130.765.224 | 7.225.849 | 1.550.332 | 3.912.483 | 25.097.706 | - | - | 37.317.728 |
| SANTA FE | EPESF | 117.030.392 | 31.919.009 | 131.616.562 | 12.504.905 | 8.662.977 | | | | | 301.733.845 |
| | EPESF | | | | | | | | | 42.976.866 | 42.976.866 |
| | VTA.COOP. | | | | | | | | | | |
| | G.U. M.E.M. | - | 1.756.984 | 79.259.379 | - | - | 684.789 | - | - | - | 81.701.152 |
| | TOTAL EPESF | 117.030.392 | 33.675.993 | 210.875.941 | 12.504.905 | 8.662.977 | 684.789 | - | - | - | 42.976.866 |
| TOTAL FEBRERO | | 1.064.772.266 | 31.481.525 | 1.078.574.500 | 108.457.318 | 82.706.767 | 86.065.023 | 26.486.542 | 342.362.272 | 141.339.514 | 43.662.245.728 |

(1) Servicios Generales comprenden consumos no residenciales.

(2) Servicios Generales comprenden todos los usos.

Los datos corresponden a la facturación de las Distribuidoras a usuario final y venta en bloque a cooperativas, y grandes usuarios (menores y mayores) del M.E.M.

Fuente: Secretaría de Energía, en base a información suministrada por las distribuidoras y CAMMESA.

Nota: Datos sujetos a revisión por parte de los informantes y esta Secretaría.

MARZO 1997 - KWh

| PROVINCIA | Ente Prestador | Residencial | Comercial | Industrial | Alumbrado Público | Oficial | Otros | Rural | Servicios Generales | Venta a Distrib. | Total |
|-----------------------|----------------|----------------------|--------------------|----------------------|----------------------|-------------------|-------------------|-------------------|------------------------|---------------------|----------------------|
| CAP. FED. Y GBA | EDELAP (1) | 33.142.432 | | | 5.571.481 | | | | 32.526.516 | | 71.240.429 |
| | G.U. M.E.M. | - | 822.965 | 65.405.499 | - | - | - | - | - | - | - 66.228.464 |
| | TOTAL EDELAP | 33.142.432 | 822.965 | 65.405.499 | 5.571.481 | - | - | - | - 32.526.516 | - | - 137.468.893 |
| CAP. FED. Y GBA | EDENOR (2) | 350.503.000 | | | 47.685.000 | | 5.257.000 | | 329.987.000 | | 733.432.000 |
| | G.U. M.E.M. | 428.200 | 20.420.919 | 143.522.478 | - | - 32.712.218 | - | - | - | - | - 197.083.815 |
| | TOTAL | 350.931.200 | 20.420.919 | 143.522.478 | 47.685.000 | - 37.969.218 | - | - 329.987.000 | - | - | - 930.515.815 |
| CAP. FED. Y GBA | EDENOR | | | | | | | | | | |
| | EDESUR | 330.452.939 | 228.274.382 | 106.095.688 | 31.938.134 | 42.971.972 | 4.823.293 | | | | 744.556.408 |
| | GR.US. M.E.M. | 283.920 | 16.170.941 | 86.444.009 | - | - 37.856.422 | - | - | - | - | - 140.755.292 |
| | TOTAL | 330.736.859 | 244.445.323 | 192.539.697 | 31.938.134 | 42.971.972 | 42.679.715 | - | - | - | - 885.311.700 |
| | EDESUR | | | | | | | | | | |
| TOTAL CAP. FED. Y GBA | | 714.810.491 | 265.689.207 | 401.467.674 | 85.194.615 | 42.971.972 | 80.648.933 | | - 362.513.516 | | - 1.953.296.408 |
| BUENOS AIRES | ESEBA | 81.367.356 | 49.216.268 | 120.823.301 | 1.001.434 | 15.702.798 | 1.439.509 | 1.238.626 | | | 270.789.292 |
| | ESEBA | | | | | | | | | 208.443.408 | 208.443.408 |
| | VTA.COOP. | | | | | | | | | | |
| CORDOBA | G.U. M.E.M. | - | 914.180 | 62.070.067 | - | - | 3.247.424 | - | - | - 14.987.691 | 81.219.362 |
| | TOTAL ESEBA | 81.367.356 | 50.130.448 | 182.893.368 | 1.001.434 | 15.702.798 | 4.686.933 | 1.238.626 | - | - 223.431.099 | 560.452.062 |
| | EPEC | 64.209.746 | 27.696.892 | 88.958.004 | 6.837.089 | 8.259.476 | 1.147.264 | | | | 197.108.471 |
| MENDOZA | EPEC | | | | | | | | | 89.921.656 | 89.921.656 |
| | VTA.COOP. | | | | | | | | | | |
| | G.U. M.E.M. | - | 247.730 | 10.546.669 | - | - | 406.850 | - | - | - | - 11.201.249 |
| | TOTAL EPEC | 64.209.746 | 27.944.622 | 99.504.673 | 6.837.089 | 8.259.476 | 1.554.114 | - | - | - 89.921.656 | 298.231.376 |
| SANTA FE | EMSE | 42.001.385 | 17.688.547 | 105.236.858 | 8.009.989 | 1.121.566 | 5.225.020 | 22.274.162 | | | 201.557.527 |
| | EMSE | | | | | | | | | 35.450.668 | 35.450.668 |
| | VTA.COOP. | | | | | | | | | | |
| SANTA FE | G.U. M.E.M. | - | - | 39.886.987 | - | - | - | - | - | - | - 39.886.987 |
| | TOTAL EMSE | 42.001.385 | 17.688.547 | 145.123.845 | 8.009.989 | 1.121.566 | 5.225.020 | 22.274.162 | - | - 35.450.668 | 276.895.182 |
| | EPESF | 110.802.137 | 30.065.494 | 120.748.556 | 4.138.712 | 6.367.365 | | | | | 272.122.264 |
| SANTA FE | EPESF | | | | | | | | | 44.685.797 | 44.685.797 |
| | VTA.COOP. | | | | | | | | | | |
| | G.U. M.E.M. | - | 857.864 | 107.249.589 | - | - | 967.944 | - | - | - | - 109.075.397 |
| | TOTAL EPESF | 110.802.137 | 30.923.358 | 227.998.145 | 4.138.712 | 6.367.365 | 967.944 | - | - | - 44.685.797 | 425.883.458 |
| TOTAL MARZO | | 1.013.191.113 | 392.376.182 | 1.056.987.706 | 105.181.839 | 74.423.177 | 93.082.944 | 23.512.788 | 362.513.516 | 693.489.220 | 3.514.758.486 |

(1) Servicios Generales comprenden consumos no residenciales.

(2) Servicios Generales comprenden todos los usos.

Los datos corresponden a la facturación de las Distribuidoras a usuario final y venta en bloque a cooperativas, y grandes usuarios (menores y mayores) del M.E.M.

Fuente: Secretaría de Energía, en base a información suministrada por las distribuidoras y CAMMESA.

Nota: Datos sujetos a revisión por parte de los informantes y esta Secretaría.

ABRIL 1997 - KWh

| PROVINCIA | Ente Prestador | Residencial | Comercial | Industrial | Alumbrado Público | Oficial | Otros | Rural | Servicios Generales | Venta a Distrib. | Total |
|-----------------------|-------------------------------------|--------------------|--------------------|----------------------|----------------------|-------------------|-------------------|-------------------|------------------------|---------------------|----------------------|
| CAP. FED. Y GBA | EDELAP (1) | 31.663.808 | | | 5.905.092 | | | | 29.815.139 | | 67.384.039 |
| | G.U. M.E.M. | - | 703.118 | 63.284.767 | - | - | - | - | - | - | 63.987.885 |
| | TOTAL EDELAP | 31.663.808 | 703.118 | 63.284.767 | 5.905.092 | - | - | - | -29.815.139 | - | -131.371.924 |
| CAP. FED. Y GBA | EDENOR (2) | 336.957.000 | | | 50.572.000 | | 7.042.000 | | 327.572.000 | | 722.143.000 |
| | G.U. M.E.M. | 359.800 | 18.252.432 | 141.034.120 | - | - | 31.354.442 | - | - | - | 191.000.794 |
| | TOTAL EDENOR | 337.316.800 | 18.252.432 | 141.034.120 | 50.572.000 | - | 38.396.442 | - | -327.572.000 | - | -913.143.794 |
| CAP. FED. Y GBA | EDESUR | 308.072.196 | 230.202.186 | 14.521.082 | 33.692.310 | 44.164.716 | 4.836.515 | | | | 735.489.005 |
| | G.U. M.E.M. | 252.960 | 14.872.638 | 85.558.873 | - | - | 37.640.902 | - | - | - | 138.325.373 |
| | TOTAL EDESUR | 308.325.156 | 245.074.824 | 200.079.955 | 33.692.310 | 44.164.716 | 42.477.417 | - | - | - | 873.814.378 |
| TOTAL CAP. FED. Y GBA | | 677.305.764 | 264.030.374 | 404.398.842 | 290.169.402 | 44.164.716 | 80.873.859 | | -357.387.139 | | -1.918.330.096 |
| BUENOS AIRES | ESEBA | 90.858.719 | 48.971.104 | 193.253.799 | 12.128.528 | 19.292.108 | 1.611.314 | 1.574.759 | | | 367.690.331 |
| | ESEBA | | | | | | | | | 222.835.682 | 222.835.682 |
| | VTA.COOP. G.U. M.E.M. | - | 879.075 | 80.940.921 | - | - | 2.909.990 | - | - | 15.184.026 | 99.914.012 |
| CORDOBA | TOTAL ESEBA | 90.858.719 | 49.850.179 | 274.194.720 | 12.128.528 | 19.292.108 | 4.521.304 | 1.574.759 | | -238.019.708 | 690.440.025 |
| | EPEC (3) | 79.153.272 | 29.774.253 | 93.946.347 | 8.173.157 | 8.103.661 | 1.371.871 | | | | 220.522.561 |
| | EPEC VTA.COOP.(3) G.U. M.E.M. | - | 226.830 | 11.925.981 | - | - | 383.520 | - | - | - | 12.536.331 |
| MENDOZA | TOTAL EPEC | 79.153.272 | 30.001.083 | 105.872.328 | 8.173.157 | 8.103.661 | 1.755.391 | - | - | 85.763.077 | 318.821.969 |
| | EMSE | 40.995.954 | 16.293.846 | 106.766.875 | 8.706.796 | 1.762.910 | 5.358.836 | 13.749.036 | | | 193.634.253 |
| | EMSE VTA.COOP. G.U. M.E.M. | - | - | 38.488.522 | - | - | - | - | - | - | 38.488.522 |
| SANTA FE | TOTAL EMSE | 40.995.954 | 16.293.846 | 145.255.397 | 8.706.796 | 1.762.910 | 5.358.836 | 13.749.036 | | 31.915.968 | 264.038.743 |
| | EPESF | 102.636.928 | 29.285.648 | 137.227.197 | 13.193.282 | 8.722.114 | | | | | 291.065.169 |
| | EPESF VTA.COOP. G.U. M.E.M. | - | 3.731.318 | 118.677.093 | - | - | 1.311.091 | - | - | - | 123.719.502 |
| TOTAL ABRIL | | 990.950.637 | 393.192.448 | 1.185.625.577 | 32.371.168 | 82.045.509 | 93.820.481 | 15.323.795 | 357.387.139 | 994.779.160 | 3.645.495.911 |

(1) Servicios Generales comprenden consumos no residenciales.

(2) Servicios Generales comprenden todos los usos.

Los datos corresponden a la facturación de las Distribuidoras a usuario final y venta en bloque a cooperativas, y grandes usuarios (menores y mayores) del M.E.M.

Fuente: Secretaría de Energía, en base a información suministrada por las distribuidoras y CAMMESA.

Nota: Datos sujetos a revisión por parte de los informantes y esta Secretaría.

MAYO 1997 - KWh

| PROVINCIA | Ente Prestador | Residencial | Comercial | Industrial | Alumbrado Público | Oficial | Otros | Rural | Servicios Generales | Venta a Distrib. | Total |
|-----------------------|----------------|---------------|--------------|---------------|----------------------|--------------|------------|------------|------------------------|---------------------|-----------------|
| CAP. FED. Y GBA | EDELAP (1) | 43.914.889 | | | 6.509.656 | | | | 41.215.829 | | 91.640.374 |
| | G.U. M.E.M. | - | 833.884 | 70.245.302 | - | - | - | - | - | - | - 71.079.186 |
| | TOTAL EDELAP | 43.914.889 | 833.884 | 70.245.302 | 6.509.656 | - | - | - | - 41.215.829 | - | - 162.719.560 |
| CAP. FED. Y GBA | EDENOR (2) | 343.930.000 | | | 55.146.000 | | 7.391.000 | | 345.982.000 | | 752.449.000 |
| | G.U. M.E.M. | 372.100 | 20.080.325 | 146.150.866 | - | - 31.917.518 | - | - | - | - | - 198.520.809 |
| | TOTAL EDENOR | 344.302.100 | 20.080.325 | 146.150.866 | 55.146.000 | - 39.308.518 | - | - | - 345.982.000 | - | - 950.969.809 |
| CAP. FED. Y GBA | EDESUR | 332.983.104 | 230.107.416 | 17.054.829 | 37.210.629 | 44.642.508 | 5.080.767 | | | | 767.079.253 |
| | G.U. M.E.M. | 509.518 | 16.926.876 | 95.416.273 | - | - 39.962.642 | - | - | - | - | - 152.815.309 |
| | TOTAL EDESUR | 333.492.622 | 247.034.292 | 12.471.102 | 37.210.629 | 44.642.508 | 45.043.409 | - | - | - | - 919.894.562 |
| TOTAL CAP. FED. Y GBA | | 721.709.611 | 267.948.504 | 28.867.270 | 98.866.285 | 44.642.508 | 84.351.927 | | - 387.197.829 | | - 2.033.583.931 |
| BUENOS AIRES | ESEBA | 72.197.404 | 46.953.024 | 195.134.099 | 1.658.307 | 13.838.204 | 1.448.177 | 1.768.737 | | | 332.997.952 |
| | ESEBA | | | | | | | | | 212.337.466 | 12.337.466 |
| | VTA.COOP. | | | | | | | | | | |
| CORDOBA | G.U. M.E.M. | - | 716.806 | 90.773.483 | - | - 2.941.663 | - | - | - 16.481.785 | - | 110.913.737 |
| | TOTAL ESEBA | 72.197.404 | 47.669.830 | 285.907.582 | 1.658.307 | 13.838.204 | 4.389.840 | 1.768.737 | - 228.819.251 | 1656.249.155 | |
| | EPEC | 76.297.007 | 21.830.863 | 97.899.261 | 10.576.146 | 5.992.933 | 1.223.905 | | | 89.263.758 | 89.263.758 |
| MENDOZA | EPEC | | | | | | | | | | |
| | VTA.COOP. | | | | | | | | | | |
| | G.U. M.E.M. | - | 226.830 | 9.495.955 | - | - 383.520 | - | - | - | - | - 10.106.305 |
| TOTAL EPEC | 76.297.007 | 22.057.693 | 107.395.216 | 10.576.146 | 5.992.933 | 1.607.425 | - | - | - 89.263.758 | 313.190.178 | |
| MENDOZA | EMSE | 40.799.889 | 15.492.679 | 106.223.221 | 10.599.094 | 1.556.730 | 4.867.618 | 17.263.578 | | | 196.802.809 |
| | EMSE | | | | | | | | | 30.401.468 | 30.401.468 |
| | VTA.COOP. | | | | | | | | | | |
| SANTA FE | G.U. M.E.M. | - | - 39.697.795 | - | - | - 189.486 | - | - | - | - | - 39.887.281 |
| | TOTAL EMSE | 40.799.889 | 15.492.679 | 145.921.016 | 10.599.094 | 1.556.730 | 5.057.104 | 17.263.578 | - 30.401.468 | 267.091.558 | |
| | EPESF | 100.866.266 | 29.908.748 | 131.728.520 | 5.427.150 | 6.924.822 | | | | 45.258.888 | 45.258.888 |
| SANTA FE | EPESF | | | | | | | | | | |
| | VTA.COOP. | | | | | | | | | | |
| | G.U. M.E.M. | - | 3.723.347 | 134.461.795 | - | - 1.199.943 | - | - | - | - | - 139.385.085 |
| TOTAL EPESF | 100.866.266 | 33.632.095 | 266.190.315 | 5.427.150 | 6.924.822 | 1.199.943 | - | - | - 45.258.888 | 459.499.479 | |
| TOTAL MAYO | | 1.011.870.173 | 386.800.798 | 1.234.281.399 | 127.126.982 | 72.955.197 | 96.606.239 | 19.032.315 | - 387.197.829 | 93.743.365 | 3.729.614.301 |

(1) Servicios Generales comprenden consumos no residenciales.

(2) Servicios Generales comprenden todos los usos.

Los datos corresponden a la facturación de las Distribuidoras a usuario final y venta en bloque a cooperativas, y grandes usuarios (menores y mayores) del M.E.M.
Fuente: Secretaría de Energía, en base a información suministrada por las distribuidoras y CAMMESA.
Nota: Datos sujetos a revisión por parte de los informantes y esta Secretaría.

MAYO 1997 - KWh

| PROVINCIA | Ente Prestador | Residencial | Comercial | Industrial | Alumbrado Público | Oficial | Otros | Rural | Servicios Generales | Venta a Distrib. | Total |
|-----------------------|----------------|---------------|--------------|---------------|----------------------|--------------|------------|------------|------------------------|---------------------|-----------------|
| CAP. FED. Y GBA | EDELAP (1) | 43.914.889 | | | 6.509.656 | | | | 41.215.829 | | 91.640.374 |
| | G.U. M.E.M. | - | 833.884 | 70.245.302 | - | - | - | - | - | - | - 71.079.186 |
| | TOTAL EDELAP | 43.914.889 | 833.884 | 70.245.302 | 6.509.656 | - | - | - | - 41.215.829 | - | - 162.719.560 |
| CAP. FED. Y GBA | EDENOR (2) | 343.930.000 | | | 55.146.000 | | 7.391.000 | | 345.982.000 | | 752.449.000 |
| | G.U. M.E.M. | 372.100 | 20.080.325 | 146.150.866 | - | - 31.917.518 | - | - | - | - | - 198.520.809 |
| | TOTAL | 344.302.100 | 20.080.325 | 146.150.866 | 55.146.000 | - 39.308.518 | - | - | - 345.982.000 | - | - 950.969.809 |
| CAP. FED. Y GBA | EDENOR | | | | | | | | | | |
| | EDESUR | 332.983.104 | 230.107.416 | 17.054.829 | 37.210.629 | 44.642.508 | 5.080.767 | | | | 767.079.253 |
| | G.U. M.E.M. | 509.518 | 16.926.876 | 95.416.273 | - | - 39.962.642 | - | - | - | - | - 152.815.309 |
| | TOTAL | 333.492.622 | 247.034.292 | 12.471.102 | 37.210.629 | 44.642.508 | 45.043.409 | - | - | - | - 919.894.562 |
| | EDESUR | | | | | | | | | | |
| TOTAL CAP. FED. Y GBA | | 721.709.611 | 1267.948.501 | 428.867.270 | 98.866.285 | 44.642.508 | 84.351.927 | | - 387.197.829 | | - 2.033.583.931 |
| BUENOS AIRES | ESEBA | 72.197.404 | 46.953.024 | 195.134.099 | 1.658.307 | 13.838.204 | 1.448.177 | 1.768.737 | | | 332.997.952 |
| | ESEBA | | | | | | | | | 212.337.466 | 12.337.466 |
| | VTA.COOP. | | | | | | | | | | |
| CORDOBA | G.U. M.E.M. | - | 716.806 | 90.773.483 | - | - | 2.941.663 | - | - | - 16.481.785 | 110.913.737 |
| | TOTAL ESEBA | 72.197.404 | 47.669.830 | 285.907.582 | 1.658.307 | 13.838.204 | 4.389.840 | 1.768.737 | - | - 228.819.251 | 1656.249.155 |
| | EPEC | 76.297.007 | 21.830.863 | 97.899.261 | 10.576.146 | 5.992.933 | 1.223.905 | | | | 213.820.115 |
| MENDOZA | EPEC | | | | | | | | | 89.263.758 | 89.263.758 |
| | VTA.COOP. | | | | | | | | | | |
| | G.U. M.E.M. | - | 226.830 | 9.495.955 | - | - | 383.520 | - | - | - | - 10.106.305 |
| | TOTAL EPEC | 76.297.007 | 22.057.693 | 107.395.216 | 10.576.146 | 5.992.933 | 1.607.425 | - | - | - 89.263.758 | 313.190.178 |
| SANTA FE | EMSE | 40.799.889 | 15.492.679 | 106.223.221 | 10.599.094 | 1.556.730 | 4.867.618 | 17.263.578 | | | 196.802.809 |
| | EMSE | | | | | | | | | 30.401.468 | 30.401.468 |
| | VTA.COOP. | | | | | | | | | | |
| SANTA FE | G.U. M.E.M. | - | - | 39.697.795 | - | - | 189.486 | - | - | - | - 39.887.281 |
| | TOTAL EMSE | 40.799.889 | 15.492.679 | 145.921.016 | 10.599.094 | 1.556.730 | 5.057.104 | 17.263.578 | - | - 30.401.468 | 267.091.558 |
| | EPESF | 100.866.266 | 29.908.748 | 131.728.520 | 5.427.150 | 6.924.822 | | | | | 274.855.506 |
| SANTA FE | EPESF | | | | | | | | | 45.258.888 | 45.258.888 |
| | VTA.COOP. | | | | | | | | | | |
| | G.U. M.E.M. | - | 3.723.347 | 134.461.795 | - | - | 1.199.943 | - | - | - | - 139.385.085 |
| | TOTAL EPESF | 100.866.266 | 33.632.095 | 266.190.315 | 5.427.150 | 6.924.822 | 1.199.943 | - | - | - 45.258.888 | 459.499.479 |
| TOTAL MAYO | | 1.011.870.173 | 386.800.798 | 1.234.281.399 | 127.126.982 | 72.955.197 | 96.606.239 | 19.032.315 | - 387.197.829 | 93.743.365 | 3.729.614.301 |

(1) Servicios Generales comprenden consumos no residenciales.

(2) Servicios Generales comprenden todos los usos.

Los datos corresponden a la facturación de las Distribuidoras a usuario final y venta en bloque a cooperativas, y grandes usuarios (menores y mayores) del M.E.M.
Fuente: Secretaría de Energía, en base a información suministrada por las distribuidoras y CAMMESA.
Nota: Datos sujetos a revisión por parte de los informantes y esta Secretaría.

JUNIO 1997 - KWh

| PROVINCIA | Ente Prestador | Residencial | Comercial | Industrial | Alumbrado Público | Oficial | Otros | Rural | Servicios Generales | Venta a Distrib. | Total |
|-----------------------|--------------------------|----------------------|--------------------|----------------------|----------------------|-------------------|-------------------|-------------------|------------------------|---------------------|----------------------|
| CAP. FED. Y GBA | EDELAP (1) | 39.775.846 | | | 6.481.650 | | | | 32.311.182 | | 78.568.678 |
| | G.U. M.E.M. | - | 809.730 | 64.535.432 | - | - | - | - | - | - | 65.345.162 |
| | TOTAL EDELAP | 39.775.846 | 809.730 | 64.535.432 | 6.481.650 | - | - | - | 32.311.182 | - | 143.913.840 |
| CAP. FED. Y GBA | EDENOR (2) | 368.947.000 | | | 55.164.000 | | 10.494.000 | | 332.221.000 | | 766.826.000 |
| | G.U. M.E.M. | 396.900 | 19.157.678 | 141.370.264 | - | - | 31.865.690 | - | - | - | 192.790.532 |
| | TOTAL | 369.343.900 | 19.157.678 | 141.370.264 | 55.164.000 | - | 42.359.690 | - | 332.221.000 | - | 959.616.532 |
| CAP. FED. Y GBA | EDENOR | | | | | | | | | | |
| | EDESUR | 341.705.485 | 221.467.576 | 14.434.657 | 37.095.231 | 46.522.125 | 5.191.572 | | | | 766.416.646 |
| | G.U. M.E.M. | 579.600 | 15.377.145 | 90.844.823 | - | - | 38.185.820 | - | - | - | 144.987.388 |
| TOTAL | 342.285.085 | 236.844.721 | 205.279.480 | 37.095.231 | 46.522.125 | 43.377.392 | - | - | - | - | 911.404.034 |
| TOTAL CAP. FED. Y GBA | EDESUR | 751.404.831 | 256.812.129 | 11.185.176 | 98.740.881 | 46.522.125 | 85.737.082 | | -364.532.182 | | -2.014.934.406 |
| BUENOS AIRES | EDEA SA | 29.159.561 | 20.480.831 | 54.805.752 | 4.735.474 | 7.484.699 | 2.243.124 | 68.425 | | 90.563.837 | 209.541.703 |
| | EDEN SA (3) | 26.798.736 | 8.926.378 | 1.168.235 | 9.666.300 | 2.580.479 | 485.750 | 1.571.831 | 164.843.959 | 15.919.470 | 331.961.138 |
| | EDES SA | 12.016.510 | 8.553.364 | 16.348.496 | 2.020.662 | 5.412.231 | 255.337 | 26.696 | | 20.599.904 | 65.233.200 |
| | VTA. COOPERAT. | | | | | | | | | | - |
| | G.U. M.E.M. | | 784.596 | 87.440.710 | | | | 2.689.257 | | 15.790.730 | 106.705.293 |
| | TOTAL BS. AS. | 67.974.807 | 38.745.169 | 159.763.193 | 16.422.436 | 15.477.409 | 5.673.468 | 1.666.952 | 164.843.959 | 42.873.941 | 1713.441.334 |
| CORDOBA | EPEC | 66.031.370 | 28.440.898 | 105.075.410 | 10.191.901 | 7.229.434 | 1.130.928 | | | | 218.099.941 |
| | EPEC | | | | | | | | | 74.056.280 | 74.056.280 |
| | VTA.COOP. G.U. M.E.M. | - | 209.770 | 10.818.284 | - | - | 341.860 | - | - | - | 11.369.914 |
| | TOTAL EPEC | 66.031.370 | 28.650.668 | 115.893.694 | 10.191.901 | 7.229.434 | 1.472.788 | - | - | 74.056.280 | 303.526.135 |
| MENDOZA | EMSE | 42.546.754 | 17.260.333 | 98.193.180 | 10.255.285 | 2.489.985 | 4.963.830 | 14.211.896 | | | 189.921.263 |
| | EMSE | | | | | | | | | 26.326.856 | 26.326.856 |
| | VTA.COOP. G.U. M.E.M. | - | - | 37.609.226 | - | - | 196.128 | - | - | - | 37.805.354 |
| | TOTAL EMSE | 42.546.754 | 17.260.333 | 135.802.406 | 10.255.285 | 2.489.985 | 5.159.958 | 14.211.896 | - | 26.326.856 | 254.053.473 |
| SANTA FE | EPESF | 85.440.037 | 24.246.319 | 116.778.927 | 15.931.024 | 8.542.405 | | | | | 250.938.712 |
| | EPESF | | | | | | | | | 45.669.913 | 45.669.913 |
| | VTA.COOP. G.U. M.E.M. | - | 3.217.998 | 133.822.630 | - | - | 989.889 | - | - | - | 138.030.517 |
| | TOTAL EPESF | 85.440.037 | 27.464.317 | 250.601.557 | 15.931.024 | 8.542.405 | 989.889 | - | - | 45.669.913 | 434.639.142 |
| TOTAL JUNIO | | 1.013.397.799 | 968.932.616 | 1.073.246.025 | 15.541.527 | 80.261.358 | 99.033.185 | 15.878.848 | 529.376.143 | 388.926.990 | 3.720.594.490 |

(1) Servicios Generales comprenden consumos no residenciales.

(2) Servicios Generales comprenden todos los usos.

(3) Servicios Generales comprenden tarifa 2 y 3, uso comercial, industrial y gobierno, por no disponer de desagregación.

Los datos corresponden a la facturación de las Distribuidoras a usuario final y venta en bloque a cooperativas, y grandes usuarios (menores y mayores) del M.E.M.

Fuente: Secretaría de Energía, en base a información suministrada por las distribuidoras y CAMMESA.

Nota: Datos sujetos a revisión por parte de los informantes y esta Secretaría.

DEMANDA DE ENERGIA ELECTRICA PARA GRANDES USUARIOS DE CAPITAL FEDERAL Y GBA, Y PROVINCIAS DE BUENOS AIRES, CORDOBA Y SANTA FE. - PRIMER SEMESTRE 1997

DEMANDA DE ENERGIA ELECTRICA DE GRANDES USUARIOS CAPITAL FEDERAL Y GBA, PROVINCIAS DE BUENOS AIRES, CORDOBA Y SANTA FE

La información que se presenta a continuación corresponde al consumo de Energía Eléctrica de Grandes Usuarios clasificados por Código CIIU (Revisión 2 de Naciones Unidas), de los cuales se seleccionaron tres grandes rubros: Manufactura (CIIU 3), Construcción (CIIU 5) y Comercio (CIIU 6), desagregando además, el rubro Manufactura a dos dígitos.

Estos Grandes Usuarios corresponden a aquellos que poseen una Demanda de Potencia mayor a 50 KW para las Distribuidoras, información que éstas aportan; y los Grandes Usuarios Mayores (GUMA) y Grandes Usuarios Menores (GUME), agentes del M.E.M., con una Demanda de Potencia mayor a 1 MW, y entre 0,1 MW y 2MW para cada uno respectivamente, cuyos datos son aportados por CMMESA.

Se compara entonces el primer semestre de los años 1996 y 1997, para las áreas de Capital Federal y GBA (Edenor, Edesur y Edelap), Provincias de Buenos Aires (Eseba, Eden, Edes y Edea), de Córdoba (EPEC) y de Santa Fe (EPESF). No se incluyen los Grandes Usuarios de Cooperativas, ni tampoco los agentes del M.E.M. (GUMA y GUME) ex-clientes de Cooperativas.

Se anexa también información sobre Demandas Netas del M.E.M., totales y de la región, y consumo de esta muestra mes a mes para el primer semestre de los años 1996 y 1997.

Esta muestra representa un 21 % de la Demanda Neta total del M.E.M., y un 28 % y 29 % para el 1º semestre de 1996 y 1º semestre de 1997, respectivamente, de la Demanda Neta de la región considerada.

PRIMER SEMESTRE 1997 / PRIMER SEMESTRE 1996 - GWh

| 1º Semestre Año 1996 | CIU 31 | CIU 32 | CIU 33 | CIU 34 | CIU 35 | CIU 36 | CIU 37 | CIU 38 | CIU 39 | CIU 5 | CIU 6 | TOTAL |
|-------------------------------|----------------|---------------|--------------|---------------|----------------|---------------|----------------|---------------|-------------|--------------|---------------|----------------|
| ESEBA | 153,23 | 10,55 | 0,66 | 149,01 | 318,98 | 147,14 | 367,55 | 20,69 | 0,23 | 1,17 | 71,23 | 1240,44 |
| MEM PCIA. DE BS.AS. | 33,21 | 0,24 | 0,00 | 8,77 | 98,33 | 0,00 | 0,00 | 0,60 | 0,00 | 0,00 | 0,72 | 141,87 |
| EPEC | 77,53 | 4,55 | 0,75 | 19,09 | 78,76 | 7,92 | 6,67 | 83,45 | 0,08 | 2,05 | 49,57 | 330,41 |
| MEM CORDOBA | 9,23 | 0,00 | 0,00 | 0,00 | 0,00 | 36,89 | 0,00 | 0,95 | 0,00 | 1,02 | 0,27 | 48,35 |
| EDENOR | 130,47 | 58,05 | 5,32 | 21,12 | 229,43 | 15,83 | 31,18 | 143,42 | 1,63 | 9,26 | 138,98 | 784,68 |
| EDESUR | 136,12 | 67,18 | 1,50 | 60,40 | 112,61 | 44,27 | 48,04 | 85,56 | 4,74 | 21,59 | 193,36 | 775,36 |
| MEM EDENOR Y EDESUR | 308,97 | 78,07 | 7,78 | 128,61 | 211,26 | 70,22 | 74,25 | 110,51 | 0,00 | 0,00 | 110,17 | 1099,84 |
| EDELAP | 5,75 | 0,36 | 0,20 | 0,91 | 15,74 | 2,79 | 1,95 | 4,56 | 0,71 | 0,08 | 8,70 | 41,74 |
| MEM EDELAP | 4,37 | 0,66 | 0,00 | 4,08 | 211,10 | 1,79 | 45,71 | 22,33 | 0,00 | 0,00 | 3,11 | 293,15 |
| EPESF | 264,10 | 32,84 | 14,94 | 19,77 | 143,35 | 2,92 | 8,67 | 46,50 | 0,00 | 0,37 | 37,28 | 570,74 |
| MEM PCIA. DE SANTA FE | 59,26 | 7,57 | 1,81 | 8,68 | 0,00 | 4,69 | 492,04 | 34,30 | 0,00 | 0,00 | 17,73 | 626,08 |
| TOTAL 1º SEMESTRE 1996 | 1182,23 | 260,05 | 32,96 | 420,43 | 1419,54 | 334,47 | 1076,06 | 552,89 | 7,40 | 35,52 | 631,10 | 5952,65 |

| 1º Semestre Año 1997 | CIU 31 | CIU 32 | CIU 33 | CIU 34 | CIU 35 | CIU 36 | CIU 37 | CIU 38 | CIU 39 | CIU 5 | CIU 6 | TOTAL |
|-------------------------------|----------------|---------------|--------------|---------------|----------------|---------------|----------------|---------------|-------------|--------------|---------------|----------------|
| ESEBA | 166,48 | 13,62 | 0,71 | 142,73 | 139,15 | 230,79 | 362,80 | 24,31 | 1,11 | 0,49 | 79,18 | 1161,37 |
| MEM PCIA. DE BS.AS. | 49,20 | 1,01 | 0,00 | 0,29 | 300,46 | 0,00 | 0,00 | 0,35 | 0,00 | 0,00 | 2,51 | 353,81 |
| EPEC | 80,87 | 5,35 | 0,73 | 3,75 | 101,05 | 22,55 | 9,82 | 135,86 | 0,22 | 1,71 | 73,15 | 435,06 |
| MEM CORDOBA | 6,38 | 0,00 | 0,00 | 0,00 | 0,00 | 37,55 | 0,00 | 1,32 | 0,00 | 0,00 | 1,18 | 46,42 |
| EDENOR | 90,67 | 58,45 | 5,88 | 16,15 | 198,22 | 11,14 | 31,05 | 108,06 | 1,84 | 15,18 | 144,85 | 681,49 |
| EDESUR | 94,12 | 60,11 | 2,04 | 52,43 | 108,19 | 31,27 | 51,45 | 78,76 | 5,77 | 23,53 | 193,43 | 701,09 |
| MEM EDENOR Y EDESUR | 429,27 | 101,17 | 10,04 | 153,38 | 296,91 | 88,84 | 72,31 | 190,91 | 0,00 | 0,62 | 206,61 | 1550,05 |
| EDELAP | 3,46 | 0,54 | 0,21 | 0,93 | 5,10 | 3,02 | 2,04 | 6,00 | 0,77 | 0,18 | 9,32 | 31,59 |
| MEM EDELAP | 4,22 | 0,56 | 0,00 | 4,18 | 292,57 | 2,06 | 47,59 | 20,01 | 0,00 | 0,00 | 4,87 | 376,07 |
| EPESF | 226,80 | 23,77 | 17,23 | 23,29 | 142,01 | 2,32 | 11,53 | 51,22 | 0,00 | 0,38 | 52,02 | 550,57 |
| MEM PCIA. DE SANTA FE | 88,28 | 27,55 | 2,34 | 3,83 | 1,45 | 6,75 | 507,18 | 34,06 | 0,00 | 0,00 | 15,28 | 686,71 |
| TOTAL 1º SEMESTRE 1997 | 1239,72 | 292,14 | 39,18 | 400,96 | 1585,12 | 436,30 | 1095,77 | 650,86 | 9,72 | 42,10 | 782,38 | 6574,23 |

TASAS DE CRECIMIENTO DEL 1º SEMESTRE 1997/1996

| 1º SEMESTRE 1997/1996 | CIU 31 | CIU 32 | CIU 33 | CIU 34 | CIU 35 | CIU 36 | CIU 37 | CIU 38 | CIU 39 | CIU 5 | CIU 6 | TOTAL |
|-----------------------|---------------|---------------|---------------|---------------|--------------|---------------|--------------|--------------|---------|--------------|---------------|---------------|
| TOTAL | 4,86% | 12,34% | 18,88% | -4,63% | 11,66% | 30,45% | 1,83% | 17,72% | 31,35% | 18,51% | 23,97% | 10,44% |
| BUENOS AIRES | 15,68% | 35,63% | 7,55% | -9,35% | 5,34% | 56,86% | -1,29% | 15,76% | 383,70% | -57,77% | 13,54% | 9,61% |
| CORDOBA | 0,56% | 17,62% | -1,87% | -80,38% | 28,30% | 34,14% | 47,31% | 62,52% | | -44,28% | 49,16% | 27,12% |
| EDENOR Y EDESUR | 6,69% | 8,09% | 23,02% | 5,63% | 9,04% | 0,70% | 0,87% | 11,26% | 19,43% | 27,51% | 23,13% | 10,25% |
| EDELAP | -24,15% | 8,14% | 4,07% | 2,58% | 31,23% | 11,04% | 4,14% | -3,22% | 8,11% | 139,51% | 20,17% | 21,73% |
| SANTA FE | -2,56% | 27,02% | 16,82% | -4,66% | 0,08% | 19,16% | 3,60% | 5,54% | | 4,62% | 22,33% | 3,38% |

(*) Energía eléctrica facturada a Grandes Usuarios

CÓDIGOS CIU

CIU 31: Productos Alimenticios , Bebidas y Tabaco

CIU 32: Textiles, Prendas de Vestir e Industria del Cuero

CIU 33: Industria de la Madera y Productos de la Madera Incluidos Muebles

CIU 34: Fabricación de Papel y Productos de Papel, Imprentas y Editoriales

CIU 35: Fabricación de Sustancias Químicas y de Productos Químicos derivados del Petróleo y del Carbón , de Caucho y de Plástico

CIU 36: Fabricación de Productos Minerales no Metálicos, exceptuando los derivados del Petróleo y del Carbón

CIU 37: Industrias Metálicas Básicas

CIU 38: Fabricación de Productos Metálicos, Maquinaria y Equipo

CIU 39: Otras Industrias Manufactureras

CIU 5: Construcción

CIU 6: Comercio al por Mayor y al por Menor, Restaurantes y Hoteles

EVOLUCION DE LA DEMANDA DE ENERGIA ELECTRICA (en GWh)

DEMANDA NETA DEL M.E.M.

| AÑO | ENERO | FEBRERO | MARZO | ABRIL | MAYO | JUNIO | TOTAL |
|------------|--------|---------|-------|--------|-------|-------|-------|
| 1996 | 4725 | 4470 | 4917 | 4496 | 4767 | 4940 | 28315 |
| 1997 | 5385 | 4598 | 5116 | 4983 | 5201 | 5223 | 30506 |
| CREC.97/96 | 13,97% | 2,86% | 4,05% | 10,83% | 9,10% | 5,72% | 7,74% |

DEMANDA NETA DEL M.E.M.- JURISDICCION CAPITAL Y GBA, BUENOS AIRES, CORDOBA Y SANTA FE

| AÑO | ENERO | FEBRERO | MARZO | ABRIL | MAYO | JUNIO | TOTAL |
|------------|--------|---------|-------|-------|-------|-------|-------|
| 1996 | 3585 | 3372 | 3757 | 3433 | 3657 | 3791 | 21595 |
| 1997 | 4043 | 3426 | 3830 | 3750 | 3927 | 3982 | 22958 |
| CREC.97/96 | 12,78% | 1,60% | 1,94% | 9,23% | 7,37% | 5,04% | 6,31% |

DEMANDA NETA DEL M.E.M. - CAPITAL FEDERAL Y GBA (EDENOR, EDESUR Y EDELAP)

| AÑO | ENERO | FEBRERO | MARZO | ABRIL | MAYO | JUNIO | TOTAL |
|------------|--------|---------|-------|--------|-------|-------|-------|
| 1996 | 2068 | 1920 | 2160 | 1957 | 2087 | 2199 | 12391 |
| 1997 | 2344 | 1982 | 2218 | 2174 | 2286 | 2343 | 13347 |
| CREC.97/96 | 13,35% | 3,23% | 2,69% | 11,09% | 9,54% | 6,55% | 7,72% |

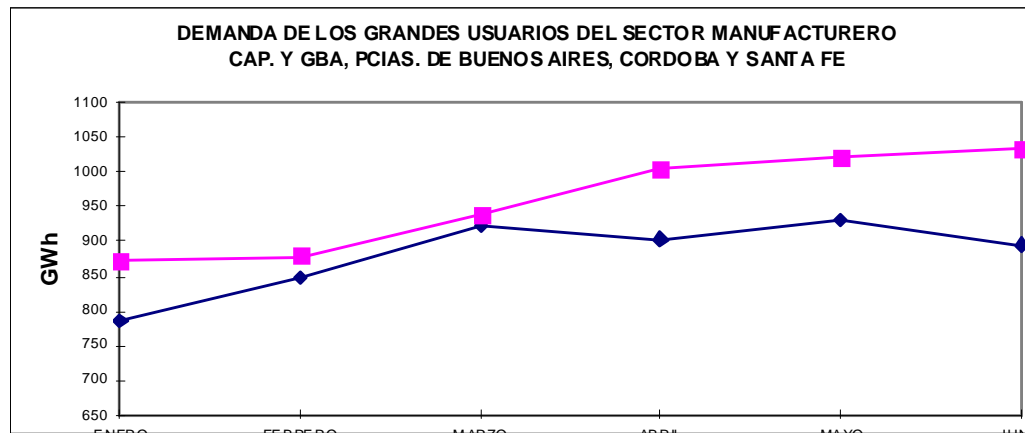
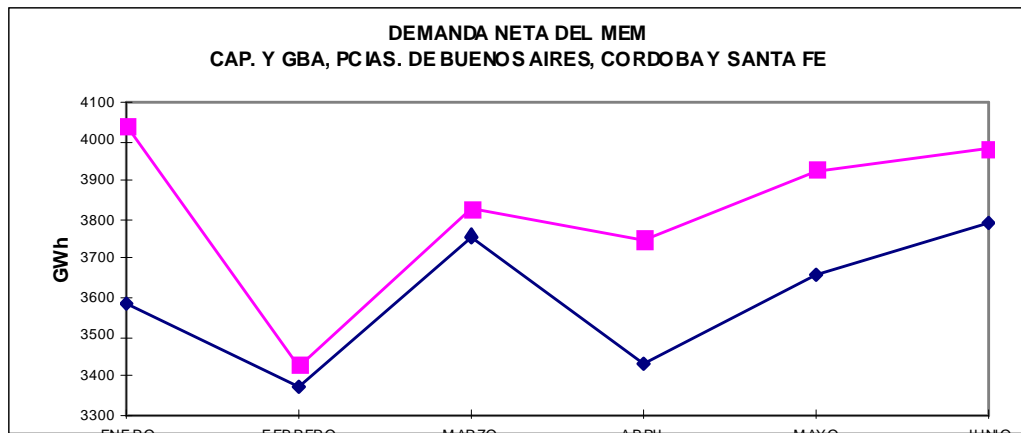
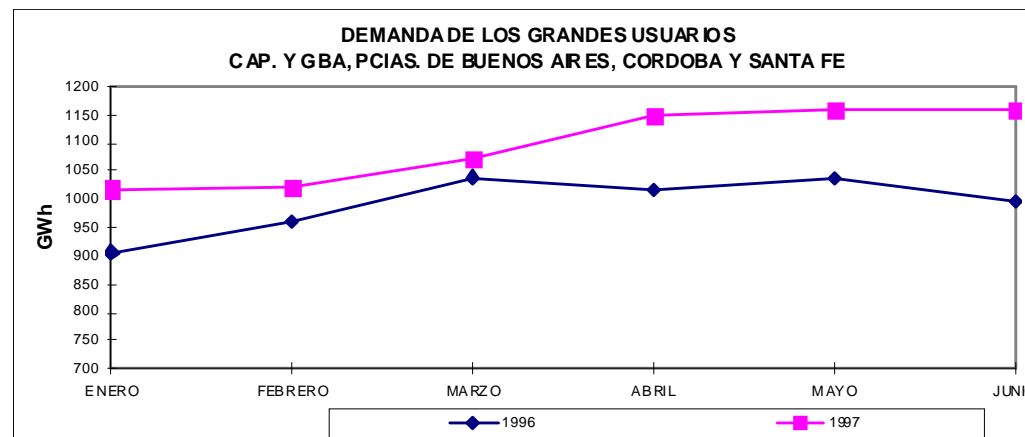
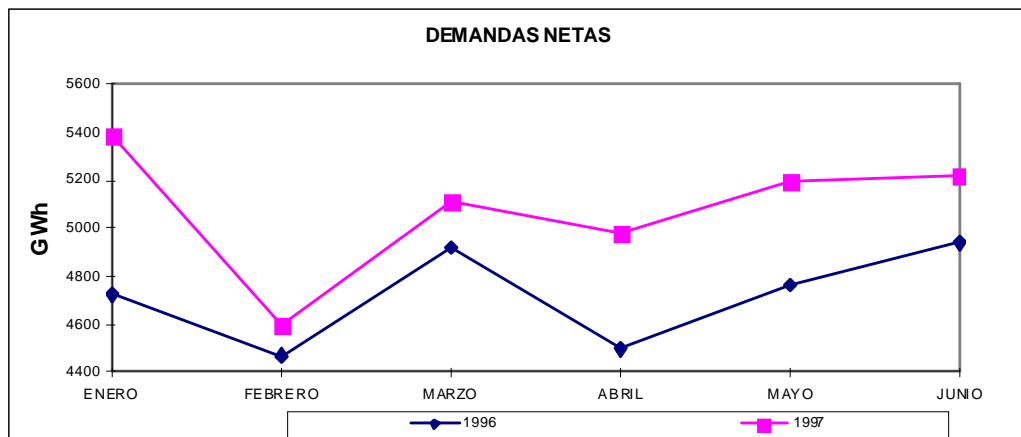
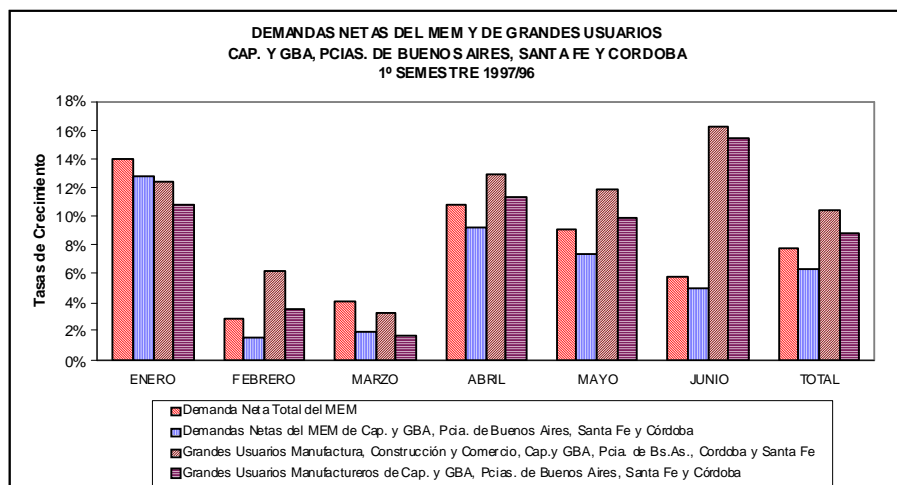
DEMANDA DE LOS GRANDES USUARIOS - JURISD. CAPITAL Y GBA, BUENOS AIRES, CORDOBA Y SANTA FE*

| AÑO | ENERO | FEBRERO | MARZO | ABRIL | MAYO | JUNIO | TOTAL |
|------------|--------|---------|-------|--------|--------|--------|--------|
| 1996 | 907 | 961 | 1039 | 1016 | 1035 | 995 | 5953 |
| 1997 | 1018 | 1021 | 1073 | 1148 | 1158 | 1157 | 6574 |
| CREC.97/96 | 12,33% | 6,22% | 3,29% | 12,95% | 11,84% | 16,26% | 10,44% |

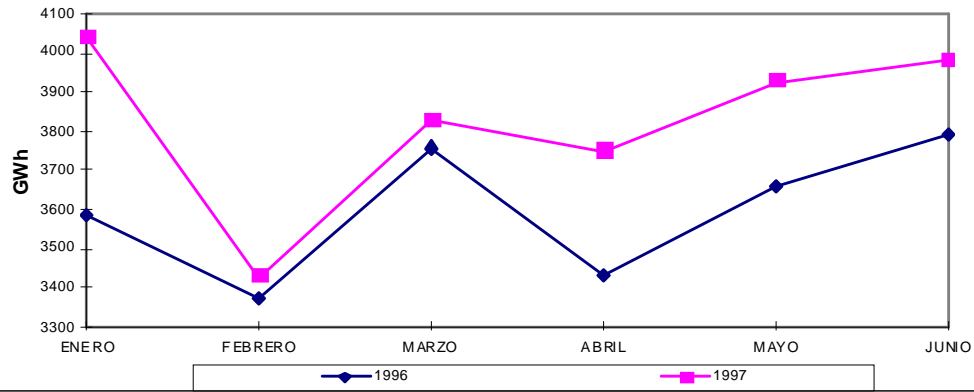
*Incluye Grandes Usuarios correspondientes a los Sectores de Industria, Construcción y Comercio.

DEMANDA DE LOS GRANDES USUARIOS DEL SECTOR MANUFACTURERO - JURISDICCION CAPITAL Y GBA, BUENOS AIRES, CORDOBA Y SANTA FE

| AÑO | ENERO | FEBRERO | MARZO | ABRIL | MAYO | JUNIO | TOTAL |
|------------|--------|---------|-------|--------|-------|--------|-------|
| 1996 | 786 | 849 | 924 | 903 | 930 | 895 | 5286 |
| 1997 | 871 | 878 | 940 | 1006 | 1022 | 1033 | 5750 |
| CREC.97/96 | 10,83% | 3,48% | 1,74% | 11,40% | 9,91% | 15,41% | 8,77% |



DEMANDA NETA DEL MEM
CAP. Y GBA, PCIAS. DE BUENOS AIRES, CORDOBA Y SANTA FE



DEMANDA DE LOS GRANDES USUARIOS DEL SECTOR MANUFACTURERO
CAP. Y GBA, PCIAS. DE BUENOS AIRES, CORDOBA Y SANTA FE

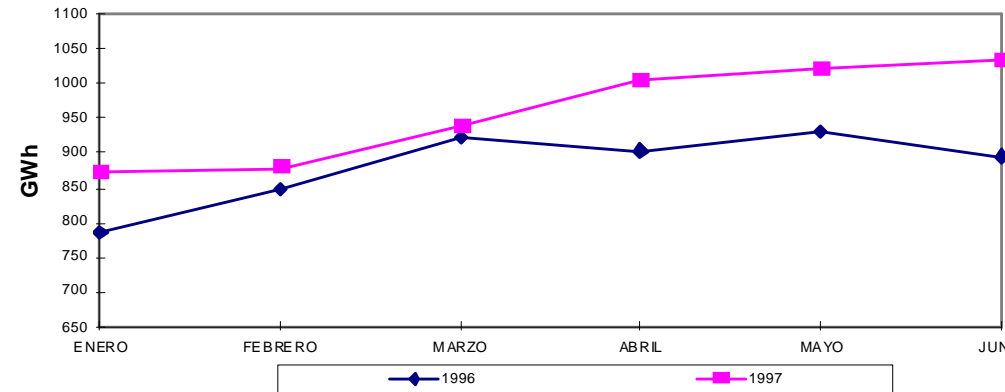


TABLA DE CONVERSIONES ENERGETICAS

| FUENTE | DENSIDAD | PODER CALORIFICO INFERIOR | | PODER CALORIFICO SUPERIOR | | FACTOR DE CONVERSION A kep (sobre PCI) | | kWh a kep |
|-------------------------------|----------|---------------------------|----------|---------------------------|----------|--|-----------|-----------|
| | | Kg/lit | kcal/lit | kcal/kg | kcal/lit | kcal/kg | lit a kep | |
| Carbón Mineral (nacional) (*) | - | - | 5.900 | - | 6.200 | - | 0,590 | |
| Carbón Mineral (importado) | - | - | 7.200 | - | 7.500 | - | 0,720 | |
| Coque | - | - | 6.800 | - | 7.500 | - | 0,680 | |
| Petróleo Crudo | 0,885 | 8.850 | 10.000 | 9.293 | 10.500 | - | 1,000 | |
| Aeronaftas | 0,709 | 7.374 | 10.400 | 8.012 | 11.300 | 0,7374 | 1,040 | |
| Naftas | 0,735 | 7.607 | 10.350 | 8.232 | 11.200 | 0,7607 | 1,035 | |
| Kerosene y Comb. Jets | 0,808 | 8.322 | 10.300 | 8.945 | 11.070 | 0,8322 | 1,030 | |
| Gas Oil | 0,845 | 8.619 | 10.200 | 9.211 | 10.900 | 0,8619 | 1,020 | |
| Diesel Oil | 0,880 | 8.800 | 10.000 | 9.416 | 10.700 | 0,8800 | 1,000 | |
| Fuel Oil | 0,945 | 9.261 | 9.800 | 9.923 | 10.500 | 0,9261 | 0,980 | |
| Mezcla 70-30 | 0,910 | 8.995 | 9.885 | 9.638 | 10.591 | 0,8995 | 0,988 | |
| Carbón Residual | 1,000 | - | 7.600 | - | 7.900 | - | 0,760 | |
| Coque de Carbón Residual | - | - | 7.200 | - | 7.800 | - | 0,720 | |
| Gas Residual de Petróleo | - | 8.500/m3 | - | 9.000/m3 | - | 0,8500 de m3 | | |
| Gas Natural | - | 8.300/m3 | - | 9.300/m3 | - | 0,8300 de m3 | | |
| Propano | 0,508 | 5.588 | 11.000 | 6.102 | 12.013 | - | 1,100 | |
| Butano | 0,567 | 6.180 | 10.900 | 6.735 | 11.878 | - | 1,090 | |
| Gas Licuado | 0,537 | - | 10.950 | 6.418 | 11.951 | - | 1,095 | |
| Leña Blanda | - | - | 1.840 | - | 2.940 | - | 0,184 | |
| Leña Dura | - | - | 2.300 | - | 3.500 | - | 0,230 | |
| Carbón de Leña | - | - | 6.500 | - | 7.500 | - | 0,650 | |
| Marlo de Maíz | - | - | 2.300 | - | 3.000 | - | 0,230 | |
| Cáscara de Arroz | - | - | 2.300 | - | 3.000 | - | 0,230 | |
| Bagazo | - | - | 1.500 | - | 2.000 | - | 0,150 | |
| Aserrín | - | - | 1.800 | - | 1.995 | - | 0,180 | |
| Otros Residuos Vegetales | - | - | 1.760 | - | 2.310 | - | 0,176 | |
| Papeles | - | - | 1.620 | - | 1.796 | - | 0,162 | |
| Alcohol de Quemar | 0,789 | 6.080 | - | 6.400 | - | 0,6080 | | |
| Gas de Alto Horno de C. | - | 950/m3 | - | 1.055/m3 | - | 0,095 de m3 | | |

de Leña**Gas de Alto Horno de C.** - 800/m3 - 905/m3 - 0,080 de m3**de Coque****Etano** 1,270 14.413/m3 11.350 15.746 12.399 1,4413 1,135**Metanol** 0,800 3.818 4.773 4.345 5.431 0,3818 0,477**Etanol** 0,794 5.082 6.400 5.633 7.092 0,5082 0,640**Electricidad** - - 860 kcal/kWh - - - - 0,0860**Licor Negro** - - 3.600 - - - - 0,360**Corteza/chips de leña** - - 4.600 - - - - 0,460

(*) Sobre base húmeda

1 kep = kilo equivalente de
petróleo = 10.000 kcal

ANEXOS

COOPERATIVAS DE LA PROVINCIA DE BUENOS AIRES

COOPERATIVA LIMITADA DE CONSUMO POPULAR DE ELECTRICIDAD Y SERVICIO ANEXOS DE PASTEUR
COOPERATIVA AGROPECUARIA DE STROEDER LIMITADA (SECCION ELECTRIFICACION RURAL)
COOPERATIVA ARBOLITO DE SERVICIO PUBLICO, OBRAS DE CONS. VIVIENDA Y CREDITO DE MAR CHIQUITA LIMITADA
COOPERATIVA DE AGUA Y LUZ DE PINAMAR LIMITADA - CALP
COOPERATIVA DE CONSUMO DE ELECTRICIDAD DE QUIROGA LIMITADA
COOPERATIVA DE CONSUMO DE ELECTRICIDAD DE FORTIN OLAVARRIA LIMITADA
COOPERATIVA DE CONSUMO DE ELECTRICIDAD DE GOBERNADOR UGARTE LIMITADA
COOPERATIVA DE CONSUMO DE ELECTRICIDAD DE RIVADAVIA LIMITADA
COOPERATIVA DE CONSUMO DE ELECTRICIDAD LIMITADA DE ESPARTILLAR
COOPERATIVA DE CONSUMO DE ELECTRICIDAD Y SERVICIO ANEXOS DE GOROSTIAGA LIMITADA
COOPERATIVA DE CONSUMO DE ELECTRICIDAD Y SERVICIO ANEXOS VILLA RUIZ LIMITADA
COOPERATIVA DE CONSUMO POPULAR DE ELECTRICIDAD Y SERVICIOS ANEXOS LA PRADERA LIMITADA
COOPERATIVA DE ELECTRICIDAD Y SERVICIOS ANEXOS DE ALTAMIRANO LIMITADA
COOPERATIVA DE ELECTRICIDAD Y SERVICIOS ANEXOS LIMITADA DE ZARATE
COOPERATIVA DE ELECTRICIDAD DE BANDERALO LIMITADA
COOPERATIVA DE ELECTRICIDAD DE CORONEL MON LIMITADA
COOPERATIVA DE ELECTRICIDAD DE CORONEL SEGUI LIMITADA
COOPERATIVA DE ELECTRICIDAD DE LAS TOSCAS LIMITADA
COOPERATIVA DE ELECTRICIDAD DE MECHONGUE LIMITADA
COOPERATIVA DE ELECTRICIDAD DE RANCHO LIMITADA
COOPERATIVA DE ELECTRICIDAD E INDUSTRIAL ANEXAS LIMITADA SIERRA DE LA VENTANA
COOPERATIVA DE ELECTRICIDAD GRAL. BALCARCE LIMITADA
COOPERATIVA DE ELECTRICIDAD JULIO LEVIN DE ASOTE
COOPERATIVA DE ELECTRICIDAD LIMITADA DE MAIPU
COOPERATIVA DE ELECTRICIDAD LIMITADA DE PEDRO LURO
COOPERATIVA DE ELECTRICIDAD LIMITADA DE SAN MIGUEL ARCANGEL
COOPERATIVA DE ELECTRICIDAD RURAL Y URBANA DE AZOPARDO LIMITADA
COOPERATIVA DE ELECTRICIDAD Y OTROS SERVICIOS PUBLICOS DE SAN JORGE LIMITADA
COOPERATIVA DE ELECTRICIDAD Y SERVICIO ANEXOS DE LA ZONA SUR DEL PARTIDO DE 25 DE MAYO LIMITADA
COOPERATIVA DE ELECTRICIDAD Y SERVICIOS ANEXOS DE DIONISIA LIMITADA
COOPERATIVA DE ELECTRICIDAD Y SERVICIOS ANEXOS SUIPACHA - J.J. ALMEYRA LIMITADA
COOPERATIVA DE ELECTRICIDAD, CONST. CREDITO Y OTROS SERVICIOS PUBLICOS DE ANTONIO CARBONI LIMITADA
COOPERATIVA DE ELECTRICIDAD, OBRAS, CREDITO Y SERVICIOS PUBLICOS DE LAS FLORES LIMITADA
COOPERATIVA DE ELECTRICIDAD, SERVICIOS Y OBRAS PUBLICAS DE SAN BERNARDO LIMITADA
COOPERATIVA DE ELECTRICIDAD, SERVICIOS, OBRAS PUBLICAS, VIVIENDA Y CREDITO DE VILLA IRIS LIMITADA
COOPERATIVA DE ELECTRIFICACION RURAL Y OTROS SERVICIO PUBLICO DE BRANDSEN LIMITADA
COOPERATIVA DE ELECTRIFICACION Y TECNIFICACION AGROPECUARIA SOLIS Y AZCUENAGA LIMITADA
COOPERATIVA DE INDUSTRIA Y AHORRO LIMITADA JUAN COUSTE
COOPERATIVA DE LUZ Y FUERZA DE CABILDO LIMITADA

COOPERATIVA DE LUZ Y FUERZA DE HILARIO ASCASUBI LIMITADA
COOPERATIVA DE LUZ Y FUERZA ELECTRICA DE ROJAS LIMITADA
COOPERATIVA DE LUZ Y FUERZA ELECTRICA INDUSTRIAS Y OTROS SERVICIO PUBLICOS VIVIENDA Y CREDITO DE PUNTA ALTA LIMITADA
COOPERATIVA DE LUZ Y FUERZA JUAN A. PRADERE LIMITADA
COOPERATIVA DE OBRAS DE DESARROLLO DE LA ZONA OESTE DE PERGAMINO LIMITADA DE ELECTRICIDAD Y SERVICIO ANEXOS - CODZOP
COOPERATIVA DE PRODUCCION Y CONSUMO ELECTRICO DE PLA LIMITADA
COOPERATIVA DE PROVISION DE ELECTRICIDAD SERVICIOS PUBLICOS, VIVIENDA Y CREDITO DE MAR DEL PLATA LIMITADA
COOPERATIVA DE PROVISION DE ELECTRICIDAD Y OTROS SERVICIO PUBLICOS DE CREDITO Y VIVIENDA DE CNEL. DORREGO LIMITADA
COOPERATIVA DE PROVISION DE ELECTRICIDAD Y OTROS SERVICIO PUBLICOS DE PIPINAS LIMITADA
COOPERATIVA DE PROVISION DE ELECTRICIDAD Y SERVICIOS PUBLICOS DE ROBERTS LIMITADA
COOPERATIVA DE PROVISION DE ELECTRICIDAD, OBRAS Y SERVICIO PUBLICOS, CREDITO Y VIVIENDA LIMITADA DE SAN A. DE ARECO
COOPERATIVA DE PROVISION DE SERVICIO ELECTRICOS OTROS SERVICIO PUBLICOS, DE SERVICIO SOCIALES, CREDITO Y VIVIENDA LIMITADA DE SAN CAYETANO
COOPERATIVA DE PROVISION DE SERVICIO ELECTRICOS Y OTROS SERVICIOS PUBLICOS Y SOCIALES DE VIVIENDA Y CREDITO DE DUDIGNAC LIMITADA
COOPERATIVA DE PROVISION DE SERVICIO ELECTRICOS Y OTROS SERVICIOS PUBLICOS DE DAIREAUX LIMITADA
COOPERATIVA DE PROVISION DE SERVICIOS ELECTRICOS Y SOCIALES, VIVIENDA Y CREDITO COLON (B.A.) LIMITADA
COOPERATIVA DE PROVISION DE SERVICIOS OTROS SERVICIOS DE ARENAZA LIMITADA
COOPERATIVA DE PROVISION DE ELECTRICIDAD RURAL Y DE OTROS SERVICIOS PUBLICOS LIMITADA DE MARIANO H. ALFONZO
COOPERATIVA DE PROVISION DE ELECTRICIDAD Y OTROS SERVICIOS PUBLICOS DE 17 DE AGOSTO
COOPERATIVA DE PROVISION DE ELECTRICIDAD Y OTROS SERVICIOS PUBLICOS DE LEZAMA LIMITADA
COOPERATIVA DE PROVISION DE ELECTRICIDAD Y OTROS SERVICIOS PUBLICOS PUEBLO CAMET LIMITADA
COOPERATIVA DE PROVISION DE ELECTRICIDAD Y OTROS SERVICIOS PUBLICOS Y SOCIALES SANTA REGINA LIMITADA
COOPERATIVA DE PROVISION DE ELECTRICIDAD Y OTROS SERVICIOS PUBLICOS Y VIVIENDA DE MOQUEHUA LIMITADA
COOPERATIVA DE PROVISION DE ELECTRICIDAD Y SERVICIO PUBLICOS Y SOC. DE NAVARRO LIMITADA COPESNA LIMITADA
COOPERATIVA DE PROVISION DE ELECTRICIDAD, CREDITO Y VIVIENDA FORTIN TIBURCIO LIMITADA
COOPERATIVA DE PROVISION DE ENERGIA ELECTRICA Y OTROS SERVICIOS PUBLICOS DE GRAL. MADARIAGA LIMITADA .
COOPERATIVA DE PROVISION DE ENERGIA ELECTRICA, OBRAS Y SERVICIOS PUBLICOS Y DE VIVIENDA DE GRAL. VIAMONTE LIMITADA .
COOPERATIVA DE PROVISION DE OBRAS, SERVICIO PUBLICOS Y VIVIENDA DE GRAL. LA MADRID (LIBANO)
COOPERATIVA DE PROVISION DE SERVICIO ELECTRICO Y OTROS SERVICIOS PUBLICOS Y DE CREDITO Y VIVIENDA DE IRIARTE LIMITADA .
COOPERATIVA DE PROVISION DE SERVICIO ELECTRICO Y OTROS SERVICIOS PUBLICOS DE PIGÜE LIMITADA
COOPERATIVA DE PROVISION DE SERVICIOS ELECTRICOS, AGUA POTABLE Y OTROS SERVICIOS PUBLICOS DE MANUEL OCAMPO LIMITADA
COOPERATIVA DE PROVISION DE SERVICIOS ELECTRICOS, AGUA POTABLE Y OTROS SERVICIOS PUBLICOS DE MORSE LIMITADA
COOPERATIVA DE PROVISION DE SERVICIOS ELECTRICOS, PUBLICOS Y SOCIALES DE SAN PEDRO LIMITADA (BA)
COOPERATIVA DE PROVISION DE SERVICIOS PUBLICOS DE LA GARMA LIMITADA .
COOPERATIVA DE PROVISION DE SERVICIOS PUBLICOS, VIVIENDA, CREDITO Y CONS. DE ELECTRICIDAD Y SERVICIOS ANEXOS DE SANSINENA LIMITADA
COOPERATIVA DE SERVICIOS PUBLICOS DE BARKER LIMITADA
COOPERATIVA DE SERVICIOS PUBLICOS DEL PARTIDO RAMALLO LIMITADA
COOPERATIVA DE SERVICIOS Y OBRAS PUBLICAS LIMITADA DE PUAN
COOPERATIVA DE SERVICIOS Y OBRAS PUBLICAS LIMITADA DE RIVERA

COOPERATIVA DE USUARIOS DE ELECTRICIDAD Y DE CONSUMO DE CASTELLI LIMITADA
COOPERATIVA ELECTRICA DE VILLA SAUZE LIMITADA
COOPERATIVA ELECTRICA Y DE TECNIFICACION AGROPECUARIA , PARADA ROBLES-ARROYO DE LA CRUZ LIMITADA
COOPERATIVA ELECTRICA COLONIA LOS ALFALFARES LIMITADA
COOPERATIVA ELECTRICA CHARLONE LIMITADA
COOPERATIVA ELECTRICA DE AGUSTIN ROCA LIMITADA
COOPERATIVA ELECTRICA DE AGUSTINA LIMITADA
COOPERATIVA ELECTRICA DE AMEGHINO LIMITADA
COOPERATIVA ELECTRICA DE ATALAYA LIMITADA
COOPERATIVA ELECTRICA DE AZUL LIMITADA
COOPERATIVA ELECTRICA DE BAIGORRIA LIMITADA
COOPERATIVA ELECTRICA DE BOLIVAR LIMITADA (DE CONSUMO)
COOPERATIVA ELECTRICA DE CONSUMO Y OTROS SERVICIOS DE SALADILLO LIMITADA
COOPERATIVA ELECTRICA DE CHACABUCO LIMITADA
COOPERATIVA ELECTRICA DE CHASICO LIMITADA
COOPERATIVA ELECTRICA DE DUFAUR LIMITADA
COOPERATIVA ELECTRICA DE EGAÑA LIMITADA
COOPERATIVA ELECTRICA DE EL TRIUNFO LIMITADA
COOPERATIVA ELECTRICA DE EMILIO V. BUNGE LIMITADA
COOPERATIVA ELECTRICA DE FELIPE SOLA LIMITADA
COOPERATIVA ELECTRICA DE FERRE LIMITADA
COOPERATIVA ELECTRICA DE GENERAL PIRAN LIMITADA
COOPERATIVA ELECTRICA DE INES INDART LIMITADA
COOPERATIVA ELECTRICA DE LOS INDIOS LIMITADA
COOPERATIVA ELECTRICA DE MARTINEZ DE HOZ LIMITADA
COOPERATIVA ELECTRICA DE MONTE HERMOSO LIMITADA
COOPERATIVA ELECTRICA DE MONTE LIMITADA
COOPERATIVA ELECTRICA DE OBRAS Y DESARROLLO DE LA AGRARIA LIMITADA
COOPERATIVA ELECTRICA DE OBRAS Y DESARROLLO DE VILLA SABOYA LIMITADA
COOPERATIVA ELECTRICA DE OBRAS Y DESARROLLO DE QUENUMA LIMITADA
COOPERATIVA ELECTRICA DE OBRAS Y SERVICIOS PUBLICOS DE PIROVANO LIMITADA
COOPERATIVA ELECTRICA DE OLASCOAGA LIMITADA
COOPERATIVA ELECTRICA DE ORENSE LIMITADA
COOPERATIVA ELECTRICA DE SERVICIOS PUBLICOS, VIVIENDA Y CREDITO DE LA VIOLETA LIMITADA
COOPERATIVA ELECTRICA DE TIMOTE LIMITADA
COOPERATIVA ELECTRICA DE TRES ALGARROBOS LIMITADA
COOPERATIVA ELECTRICA DE VILLA MAZA LIMITADA
COOPERATIVA ELECTRICA DE ZAVALIA LIMITADA
COOPERATIVA ELECTRICA FRENCH LIMITADA
COOPERATIVA ELECTRICA LIMITADA DE CNEL. PRINGLES
COOPERATIVA ELECTRICA LIMITADA DE NORBERTO DE LA RUESTRA

COOPERATIVA ELECTRICA LIMITADA DE SALDUNGARAY
COOPERATIVA ELECTRICA LIMITADA SAN JOSE DE LOS PUEBLOS STA. TRINIDAD - SAN JOSE Y SANTA MARIA
COOPERATIVA ELECTRICA LIMITADA DE ARROYO DULCE
COOPERATIVA ELECTRICA LIMITADA DE CLAROMECO
COOPERATIVA ELECTRICA LIMITADA DE DARRAGUEIRA
COOPERATIVA ELECTRICA LIMITADA DE GONZALEZ MORENO
COOPERATIVA ELECTRICA LIMITADA DE GOYENA
COOPERATIVA ELECTRICA LIMITADA DE GRAL. ROJO
COOPERATIVA ELECTRICA LIMITADA DE JUAN A. DE LA PEÑA
COOPERATIVA ELECTRICA LIMITADA DE JUAN N. FERNANDEZ
COOPERATIVA ELECTRICA LIMITADA DE LA DULCE
COOPERATIVA ELECTRICA LIMITADA DE MARIANO USTARIZ
COOPERATIVA ELECTRICA LIMITADA DE RANCAGUA
COOPERATIVA ELECTRICA LIMITADA DE TORNQUIST
COOPERATIVA ELECTRICA LIMITADA DE TRES ARROYOS
COOPERATIVA ELECTRICA LIMITADA DE URDAMPILLETA
COOPERATIVA ELECTRICA LIMITADA Y ANEXOS DE MAR DEL SUD
COOPERATIVA ELECTRICA LIMITADA DE SAN FRANCISCO DE BELOCQ
COOPERATIVA ELECTRICA RURAL DE FRANCISCO AYERZA LIMITADA
COOPERATIVA ELECTRICA RURAL DE MARIANO BENITEZ LIMITADA
COOPERATIVA ELECTRICA RURAL DE OBRAS Y DESARROLLO LA ANGELITA LIMITADA
COOPERATIVA ELECTRICA RURAL DE PINZON LIMITADA
COOPERATIVA ELECTRICA RURAL DE URQUIZA - C.E.R.L.U.
COOPERATIVA ELECTRICA RURAL DE VIÑA LIMITADA
COOPERATIVA ELECTRICA RURAL LA LUISA LIMITADA
COOPERATIVA ELECTRICA RURAL LIMITADA DE EL DORADO
COOPERATIVA ELECTRICA RURAL LIMITADA DE TODO
COOPERATIVA ELECTRICA SAN EMILIO LIMITADA
COOPERATIVA ELECTRICA SERVICIO ANEXOS DE VIVIENDA Y CREDITO DE PERGAMINO LIMITADA
COOPERATIVA ELECTRICA URBANA Y RURAL DE BAYAUCA-BERMUDES LIMITADA
COOPERATIVA ELECTRICA Y ANEXOS LIMITADA DE SAN GERMAN
COOPERATIVA ELECTRICA Y DE CREDITO LIMITADA DE CARMEN DE ARECO
COOPERATIVA ELECTRICA Y DE SERVICIOS MAYOR BURATOVICH LIMITADA
COOPERATIVA ELECTRICA Y DE SERVICIOS PUBLICOS LIMITADA DE EL SOCORRO
COOPERATIVA ELECTRICA Y DE SERVICIOS PUBLICOS LUJANENSE LIMITADA
COOPERATIVA ELECTRICA Y OTROS SERVICIOS PUBLICOS LIMITADA DE INDIO RICO
COOPERATIVA ELECTRICA Y SERVICIOS ANEXOS DE SAN MANUEL LIMITADA
COOPERATIVA ELECTRICA ZONA NORTE DE CARLOS CASARES LIMITADA
COOPERATIVA ELECTRICA, CREDITO, VIVIENDA Y OTROS SERVICIOS PUBLICOS VILLA GESELL
COOPERATIVA ELECTRICA, TELEFONICA, VIVIENDA Y OTROS SERVICIOS PUBLICOS LIMITADA DE GUERRICO
COOPERATIVA LIMITADA DE CONSUMO POPULAR DE ELECTRICIDAD Y SERVICIOS ANEXOS

COOPERATIVA LIMITADA DE LUZ Y FUERZA ELECTRICA DE MAR DE AJO
COOPERATIVA LIMITADA DE CONSUMO POPULAR DE ELECTRICIDAD Y OBRAS DE PAVIMENTACION DE CUCULLU
COOPERATIVA LIMITADA DE CONSUMO POPULAR DE ELECTRICIDAD Y SERVICIOS ANEXOS DE CURARU
COOPERATIVA LIMITADA DE CONSUMO POPULAR DE ELECTRICIDAD Y SERVICIOS ANEXOS DE CORONEL GRANADA
COOPERATIVA LIMITADA DE CONSUMO POPULAR DE ELECTRICIDAD Y SERVICIOS ANEXOS COLONIA LAGUNA DE LOS PADRES
COOPERATIVA LIMITADA DE CONSUMO POPULAR DE ELECTRICIDAD Y SERVICIOS ANEXOS DE COLONIA LA MERCED
COOPERATIVA LIMITADA DE CONSUMO DE ELECTRICIDAD DE GAHAN
COOPERATIVA LIMITADA DE CONSUMO DE ELECTRICIDAD DEL SALTO
COOPERATIVA LIMITADA DE CONSUMO DE ELECTRICIDAD Y JUAREZ LIMITADA
COOPERATIVA LIMITADA DE CONSUMO DE ELECTRICIDAD Y SERVICIOS ANEXOS DE OLAVARRIA
COOPERATIVA LIMITADA DE CONSUMO DE ELECTRICIDAD Y SERVICIOS ANEXOS DE SAN SEBASTIAN
COOPERATIVA LIMITADA DE CONSUMO POPULAR DE ELECTRICIDAD Y SERVICIOS ANEXOS DE CASTILLA
COOPERATIVA LIMITADA DE CONSUMO POPULAR DE ELECTRICIDAD Y SERVICIO ANEXOS DE PIEDRITAS
COOPERATIVA LIMITADA DE CONSUMO POPULAR DE ELECTRICIDAD Y SERVICIO ANEXOS DE PEARSON
COOPERATIVA LIMITADA DE CONSUMO POPULAR DE ELECTRICIDAD Y SERVICIOS ANEXOS
COOPERATIVA LIMITADA DE CONSUMO POPULAR DE ELECTRICIDAD Y SERVICIOS ANEXOS
COOPERATIVA LIMITADA DE CONSUMO POPULAR DE ELECTRICIDAD Y SERVICIOS ANEXOS DE LAPLACETTE
COOPERATIVA LIMITADA DE CONSUMO POPULAR DE ELECTRICIDAD Y TELEFONICA DE FRAKLIN
COOPERATIVA LIMITADA DE ELECTRICIDAD DE CAÑADA SECA
COOPERATIVA LIMITADA DE ELECTRICIDAD DE COLONIA SERE
COOPERATIVA LIMITADA DE ELECTRICIDAD DE GERMANIA
COOPERATIVA LIMITADA DE ELECTRICIDAD DE PUNTA INDIO
COOPERATIVA LIMITADA DE ELECTRICIDAD RURAL Y SERVICIOS ANEXOS DE ADOLFO ALSINA
COOPERATIVA LIMITADA DE ELECTRICIDAD Y SERVICIOS ANEXOS DE BORDENAVE
COOPERATIVA LIMITADA DE ELECTRICIDAD Y SERVICIOS ANEXOS DE JEPENER
COOPERATIVA LIMITADA DE PROVISION DE SERVICIO ELECTRICO OBRAS Y SERVICIO PUBLICOS, ASISTENC. Y CREDITOS, VIVIENDA Y CONS. DE T. LAUQUEN
COOPERATIVA LIMITADA DE PROVISION ELECTRICIDAD OBRAS Y SERVICIO PUBLICO , CREDITO, VIVIENDA Y CONSUMO DE CARLOS TEJEDOR
COOPERATIVA LIMITADA DE PROVISION DE SERVICIO ELECTRICO, OBRAS Y SERVICIO PUBLICOS ASIST. Y CREDITO, VIVIENDA Y CONSUMO DE PEHUAJO
COOPERATIVA LIMITADA DE PROVISION POPULAR DE ELECTRICO Y SERVICIO ANEXOS DE ROOSEVELT
COOPERATIVA LIMITADA DE VIVIENDA Y SERVICIO SOCIALES DE HUANGUELEN
COOPERATIVA LIMITADA DE CONSUMO POPULAR DE ELECTRICIDAD Y SERVICIO ANEXOS DE BAHIA SAN BLAS
COOPERATIVA MARTIN FIERRO DE CONSUMO POPULAR DE ELECTRICIDAD Y OTROS SERVICIOS LIMITADA
COOPERATIVA OBRERA DE CONSUMO LIMITADA (LA EMILIA)
COOPERATIVA RURAL ELECTRICA BRAGADO LIMITADA
COOPERATIVA RURAL ELECTRICA TANDIL LIMITADA DE PROVISION DE SERVICIO PUBLICOS
LA COLINA COOPERATIVA DE ELECTRICIDAD Y SERVICIOS ANEXOS LIMITADA
LAS MARTINETAS COOPERATIVA DE ELECTRICIDAD Y SERVICIO ANEXOS LIMITADA
MUNICIPALIDAD DE TORDILLO
UNION DE COOPERATIVAS RURALES DE ELECTRICIDAD COOPERATIVA LIMITADA

USINA ELECTRICA LA HIDRO ELECTRICA DE SUD
USINA ELECTRICA POPULAR LA NIÑA COOPERATIVA LIMITADA
USINA ELECTRICA POPULAR MARIANO MORENO COOPERATIVA LIMITADA
USINA POPULAR MUNICIPAL DE TANDIL SEM
USINA POPULAR SEBASTIAN DE MARIA COOPERATIVA DE OBRAS, SERVICIO PUBLICOS Y SOCIALES LIMITADA DE NECOCHEA

COOPERATIVAS DE LA POVINCIA DEL CHACO

COOPERATIVA AGRICOLA REGIONAL VILLA ANGELA LIMITADA

COOPERATIVA AGRICOLA TOBA ALGODONERA LIMITADA

COOPERATIVA AGROPECUARIA LA UNION LIMITADA

COOPERATIVA AGROPECUARIA DE CHARATA LIMITADA

COOPERATIVA AGROPECUARIA LA DEFENSA LIMITADA

COOPERATIVA AGROPECUARIA LAS BREÑAS LIMITADA

COOPERATIVA AGROPECUARIA MACHAGAI LIMITADA

COOPERATIVA AGROPECUARIA Y DE PROVISION DE SERVICIOS DE ELECTRIFICACION RURAL LA FEDERACION LIMITADA

COOPERATIVA AGROPECUARIA Y FORESTAL TRES ISLETAS LIMITADA

COOPERATIVA DE PROVISION DE SERVICIOS PUBLICOS LAS COLONIAS LIMITADA

COOPERATIVA AGROPECUARIA SANTA SYLVIA LIMITADA

COOPERATIVAS DE LA PROVINCIA DE CHUBUT

COOPERATIVA CENTRAL TERMoeLECTRICA INTENDENTE VICTOR ANTORENA LIMITADA
COOPERATIVA DE CONSUMO POPULAR DE ELECTRICIDAD Y SERVICIO ANEXOS PASO DE INDIOS
COOPERATIVA DE ELECTRICIDAD Y ANEXOS CORCOVADO LIMITADA
COOPERATIVA DE ELECTRICIDAD Y ANEXOS DE GASTRE LIMITADA
COOPERATIVA DE ELECTRICIDAD Y ANEXOS LIMITADA DE CAMARONES
COOPERATIVA DE LUZ Y FUERZA TECKA LIMITADA
COOPERATIVA DE PROV. DE ENERGIA ELECTRICA Y OTROS SERVICIO PUBLICO Y VIVIENDA LIMITADA GAIMAN
COOPERATIVA DE PROV. DE SERVICIO PUBLICOS VIVIENDA Y CONSUMO 16 DE OCTUBRE LIMITADA
COOPERATIVA DE PROV. DE SERVICIOS ELECTRICOS TEHUELCHES LIMITADA
COOPERATIVA DE PROV. DE SERVICIOS PUBLICOS VIVIENDA Y CONSUMO EL MAITEN LIMITADA
COOPERATIVA DE PROVISION DE ELECTRICIDAD Y OTROS SERVICIO PUBLICOS ALDEA BELEIRO LIMITADA
COOPERATIVA DE SERVICIOS PUBLICOS DOLAVON LIMITADA
COOPERATIVA DE SERVICIOS PUBLICOS, CONSUMO Y VIVIENDA RAWSON LIMITADA
COOPERATIVA ELECTRICA BUEN PASTO
COOPERATIVA ELECTRICA DE CONSUMO Y VIVIENDA LIMITADA DE TRELEW
COOPERATIVA ELECTRICA LAS PLUMAS LIMITADA
COOPERATIVA ELECTRICA LIMITADA DE CUSHAMEN
COOPERATIVA ELECTRICA LIMITADA DE FACUNDO
COOPERATIVA ELECTRICA LIMITADA DE GAN GAN
COOPERATIVA ELECTRICA LIMITADA LAGO BLANCO
COOPERATIVA ELECTRICA LIMITADA DE GUALJAINA
COOPERATIVA ELECTRICA PUERTO PIRAMIDES LIMITADA
COOPERATIVA ELECTRICA RICARDO ROJAS LIMITADA
COOPERATIVA ELECTRICA TELSEN LIMITADA
COOPERATIVA ELECTRICA Y SERVICIOS ANEXOS RIO PICO LIMITADA
COOPERATIVA LIMITADA DE PROVISION DE SERVICIOS PUBLICOS Y VIVIENDA DE PUERTO MADRYN
COOPERATIVA RIO MAYO DE SERVICIOS PUBLICOS LIMITADA
SOCIEDAD COOPERATIVA POPULAR LIMITADA DE COMODORO RIVADAVIA - DELEGACION SARMIENTO
SOCIEDAD COOPERATIVA POPULAR LIMITADA DE COMODORO RIVADAVIA

COOPERATIVAS DE LA PROVINCIA DE CORDOBA

COOPERATIVA AGROPECUARIA, INDUSTRIAL Y DE LUZ Y FUERZA CORDOBA LIMITADA OBISPO TREJO
COOPERATIVA ALPACORRALENSE DE ELECTRICIDAD Y SERVICIO PUBLICOS LIMITADA
COOPERATIVA DE ELECTRICIDAD LIMITADA DE VILLA VALERIA
COOPERATIVA DE AGUA Y ENERGIA ELECTRICA LIMITADA DE MONTE RALO
COOPERATIVA DE AGUA, ENERGIA Y OTROS SERVICIOS PUBLICOS LA UNION DEL PUEBLO LIMITADA
COOPERATIVA DE CONSUMO, SERVICIOS PUBLICOS Y SOCIALES DE DEAN FUNES LIMITADA
COOPERATIVA DE DISTRIBUCION DE ELECTRICIDAD Y SERVICIO PUBLICOS DE CARRILOBO LIMITADA
COOPERATIVA DE ELECTRICIDAD, VIVIENDAS, OBRAS Y SERVICIO PUBLICO SANTA CATALINA LIMITADA
COOPERATIVA DE ELECTRICIDAD Y SERVICIOS PUBLICOS LA PALESTINA LIMITADA
COOPERATIVA DE ELECTRICIDAD Y SERVICIO PUBLICOS LAS JUNTURAS LIMITADA
COOPERATIVA DE ELECTRICIDAD COLONIA PROSPERIDAD LIMITADA
COOPERATIVA DE ELECTRICIDAD DE COLONIA MARINA LIMITADA
COOPERATIVA DE ELECTRICIDAD DE DALMACIO VELEZ LIMITADA
COOPERATIVA DE ELECTRICIDAD DE GRAL. PAZ LIMITADA
COOPERATIVA DE ELECTRICIDAD DE LAS VERTIENTES LIMITADA
COOPERATIVA DE ELECTRICIDAD DE LUCA LIMITADA
COOPERATIVA DE ELECTRICIDAD DE LUYABA LIMITADA
COOPERATIVA DE ELECTRICIDAD DE PASCANAS LIMITADA
COOPERATIVA DE ELECTRICIDAD DE RIO PRIMERO LIMITADA
COOPERATIVA DE ELECTRICIDAD LIMITADA PUEBLO ITALIANO
COOPERATIVA DE ELECTRICIDAD LIMITADA VILLA DEL DIQUE
COOPERATIVA DE ELECTRICIDAD OBRAS Y SERVICIO PUBLICOS DE CALCHIN LIMITADA
COOPERATIVA DE ELECTRICIDAD OBRAS Y SERVICIOS PUBLICO ARROYO ALGODON LIMITADA
COOPERATIVA DE ELECTRICIDAD OBRAS Y SERVICIOS PUBLICOS DE ACHIRAS LIMITADA
COOPERATIVA DE ELECTRICIDAD OBRAS Y SERVICIOS PUBLICOS LIMITADA LAS HIGUERAS
COOPERATIVA DE ELECTRICIDAD PROVISION DE SERVICIOS PUBLICOS Y EDIFICACION DE LA PUERTA LIMITADA
COOPERATIVA DE ELECTRICIDAD RURAL Y SERVICIO PUBLICO REGIONAL SAN FRANCISCO LIMITADA
COOPERATIVA DE ELECTRICIDAD VILLA FONTANA LIMITADA
COOPERATIVA DE ELECTRICIDAD Y AGUA DE SAN ANTONIO DE LITIN LIMITADA
COOPERATIVA DE ELECTRICIDAD Y AGUAS CORRIENTES DE EMBALSE SUR LIMITADA
COOPERATIVA DE ELECTRICIDAD Y AGUAS CORRIENTES DE GRAL. LEVALLE LIMITADA
COOPERATIVA DE ELECTRICIDAD Y AGUAS CORRIENTES LIMITADA VILLA ASCASUBI
COOPERATIVA DE ELECTRICIDAD Y ANEXOS DE GRAL. BALDISSERA LIMITADA
COOPERATIVA DE ELECTRICIDAD Y ANEXOS LIMITADA - C. E. Y A. L. -VICUÑA MACKENNA
COOPERATIVA DE ELECTRICIDAD Y CREDITO F. E. M. LIMITADA
COOPERATIVA DE ELECTRICIDAD Y DE SERVICIOS PUBLICO DE COSTA SACATE LIMITADA
COOPERATIVA DE ELECTRICIDAD Y FUERZA VILLA HUIDOBRO LIMITADA
COOPERATIVA DE ELECTRICIDAD Y OTROS SERVICIO PUBLICOS DE GRAL. ROCA LIMITADA
COOPERATIVA DE ELECTRICIDAD Y PROMOCION REGIONAL ISLA VERDE LIMITADA

COOPERATIVA DE ELECTRICIDAD Y SERVICIO ANEXOS DE GRAL. FOTHERINGHAM LIMITADA
COOPERATIVA DE ELECTRICIDAD Y SERVICIO PUBLICOS "SIL-PE" LIMITADA
COOPERATIVA DE ELECTRICIDAD Y SERVICIO PUBLICOS ANEXOS LA CRUZ LIMITADA
COOPERATIVA DE ELECTRICIDAD Y SERVICIO PUBLICOS DE ALTO ALEGRE LIMITADA
COOPERATIVA DE ELECTRICIDAD Y SERVICIO PUBLICOS DE CAVANAGH LIMITADA
COOPERATIVA DE ELECTRICIDAD Y SERVICIO PUBLICOS DE MATTALDI LIMITADA
COOPERATIVA DE ELECTRICIDAD Y SERVICIO PUBLICOS DE SARMIENTO LIMITADA
COOPERATIVA DE ELECTRICIDAD Y SERVICIO PUBLICOS DE SERRANO LIMITADA
COOPERATIVA DE ELECTRICIDAD Y SERVICIO PUBLICOS LOS CHAÑARITOS LIMITADA
COOPERATIVA DE ELECTRICIDAD Y SERVICIO PUBLICOS LOS ZORROS LIMITADA
COOPERATIVA DE ELECTRICIDAD Y SERVICIO PUBLICOS SANTA MONICA LIMITADA
COOPERATIVA DE ELECTRICIDAD Y SERVICIOS ANEXOS DE HUANCHILLA LIMITADA
COOPERATIVA DE ELECTRICIDAD Y SERVICIOS ANEXOS DE LA TORDILLA LIMITADA
COOPERATIVA DE ELECTRICIDAD Y SERVICIOS PUBLICOS CAÑADA DE LUQUE LIMITADA
COOPERATIVA DE ELECTRICIDAD Y SERVICIOS PUBLICOS DE ARROYITO LIMITADA
COOPERATIVA DE ELECTRICIDAD Y SERVICIOS PUBLICOS DE COLONIA BISMARCK Y CNIA. BARGE LIMITADA
COOPERATIVA DE ELECTRICIDAD Y SERVICIOS PUBLICOS DE CHARRAS LIMITADA
COOPERATIVA DE ELECTRICIDAD Y SERVICIOS PUBLICOS DE CHUCUL LIMITADA
COOPERATIVA DE ELECTRICIDAD Y SERVICIOS PUBLICOS LAS ARRIAS LIMITADA
COOPERATIVA DE ELECTRICIDAD, AGUA POTABLE Y OTROS SERVICIOS PUBLICOS DE MONTE LEÑA LIMITADA
COOPERATIVA DE ELECTRICIDAD, CONSUMO OBRAS Y SERVICIO PUBLICO Y SOCIAL QUILINO LIMITADA
COOPERATIVA DE ELECTRICIDAD, OBRA Y SERVICIOS PUBLICOS LIMITADA
COOPERATIVA DE ELECTRICIDAD, OBRAS Y SERVICIO PUBLICOS LIMITADA DE ADELIA MARIA
COOPERATIVA DE ELECTRICIDAD, OBRAS Y SERVICIO PUBLICOS LIMITADA DE CNEL. MOLDES
COOPERATIVA DE ELECTRICIDAD, OBRAS Y SERVICIOS PUBLICOS DE ANISACATE LIMITADA
COOPERATIVA DE ELECTRICIDAD, OBRAS Y SERVICIOS PUBLICOS DE LA PLAYOSA LIMITADA
COOPERATIVA DE ELECTRICIDAD, OBRAS Y SERVICIOS PUBLICOS EDUARDO BULNES LIMITADA
COOPERATIVA DE ELECTRICIDAD, OBRAS Y SERVICIOS PUBLICOS LIMITADA VILLA RUMIPAL
COOPERATIVA DE ELECTRIFICACION PRODUCTORES RURALES ASOCIADOS LIMITADA VILLA MARIA
COOPERATIVA DE ENERGIA ELECTRICA COLONIA SAN BARTOLOME LIMITADA
COOPERATIVA DE ENERGIA ELECTRICA Y AGUA DE TIO PUJIO LIMITADA
COOPERATIVA DE ENERGIA ELECTRICA Y OTROS SERVICIOS PUBLICOS LAS VARILLAS LIMITADA
COOPERATIVA DE ENERGIA ELECTRICA Y SERVICIO PUBLICOS PLAZA FCO. LIMITADA
COOPERATIVA DE LUZ Y FUERZA LIMITADA DE REDUCCION
COOPERATIVA DE LUZ Y FUERZA LIMITADA DE VILLA GRAL. BELGRANO
COOPERATIVA DE LUZ Y FUERZA LIMITADA DEL CAMPILLO
COOPERATIVA DE LUZ Y FUERZA MOTRIZ AGUA CORRIENTE EL PARADOR DE LA MONTAÑA LIMITADA
COOPERATIVA DE LUZ Y FUERZA POZO DEL MOLLE LIMITADA
COOPERATIVA DE LUZ Y FUERZA Y AGUA CORRIENTE LIMITADA LA CUMBRECITA
COOPERATIVA DE LUZ Y FUERZA Y AGUAS CORRIENTES DE VILLA STA. ISABEL LIMITADA
COOPERATIVA DE LUZ Y FUERZA Y ANEXOS LIMITADA LOS REARTES

COOPERATIVA DE LUZ Y FUERZA Y SERVICIO PUBLICOS SAN AGUSTIN LIMITADA
COOPERATIVA DE OBRAS Y SERVICIOS PUBLICOS DE BALLESTEROS LIMITADA
COOPERATIVA DE OBRAS Y SERVICIOS PUBLICOS DE BRINKMANN LIMITADA
COOPERATIVA DE OBRAS Y SERVICIOS PUBLICOS DE CANALS LIMITADA
COOPERATIVA DE OBRAS Y SERVICIOS PUBLICOS DE LEONES LIMITADA
COOPERATIVA DE OBRAS Y SERVICIOS PUBLICOS DE MORRISON LIMITADA
COOPERATIVA DE OBRAS Y SERVICIOS PUBLICOS DE NONO LIMITADA
COOPERATIVA DE OBRAS Y SERVICIOS PUBLICOS LA RANCHERITA LIMITADA
COOPERATIVA DE OBRAS Y SERVICIOS PUBLICOS LIMITADA DE RIO TERCERO
COOPERATIVA DE OBRAS Y SERVICIOS PUBLICOS LIMITADA DE TANCACHA
COOPERATIVA DE OBRAS, SERVICIO PUBLICO Y CREDITO DE MONTE CRISTO LIMITADA
COOPERATIVA DE OBRAS, SERVICIO PUBLICOS Y CREDITO DE CORRALITO LIMITADA
COOPERATIVA DE OBRAS, SERVICIO PUBLICOS Y SOCIALES DE HERNANDO LIMITADA
COOPERATIVA DE PROVISION DE ELECTRICIDAD OBRAS Y SERVICIO PUBL., URBANIZ. Y VIVIENDA VILLA DEL ROSARIO LIMITADA
COOPERATIVA DE PROVISION DE ELECTRICIDAD OTROS SERVICIO PUBL. Y SOC. SACANTA LIMITADA
COOPERATIVA DE PROVISION DE ELECTRICIDAD Y SERVICIO PUBL. SAN CARLOS MINAS LIMITADA
COOPERATIVA DE PROVISION DE ELECTRICIDAD OBRAS Y SERVICIOS SOCIALES, DE CREDITO Y VIVIENDA DE BENGOLEA LIMITADA
COOPERATIVA DE PROVISION DE ELECTRICIDAD Y OTROS SERVICIO PUBLICOS Y VIVIENDA LTDA CAMILO ALDAO
COOPERATIVA DE PROVISION DE ELECTRICIDAD Y OTROS SERVICIOS PUBLICOS LIMITADA DE BERROTARAN
COOPERATIVA DE PROVISION DE ELECTRICIDAD Y SERVICIO PUBLICO DE CALCHIN OESTE LIMITADA
COOPERATIVA DE PROVISION DE SERVICIO PUBLICOS Y SOCIALES, CONSUMO Y VIVIENDA VILLA SANTA ROSA LIMITADA
COOPERATIVA DE PROVISION ENERGIA ELECTRICA Y OTROS SERVICIO PUBLICO VIVIENDA, CREDITO Y SERVICIO SOC. DE SANTA ROSA DE CALAMUCHITA
COOPERATIVA DE PROVISION DE ELECTRICIDAD Y OBRAS Y SERVICIO PUBLICOS ITALO LIMITADA
COOPERATIVA DE PROVISION DE ELECTRICIDAD Y DE OBRAS Y SERVICIO PUBLICO LIMITADA ORDOÑEZ
COOPERATIVA DE PROVISION DE ELECTRICIDAD, OBRAS Y SERVICIO PUBLICO DE LAS VARAS
COOPERATIVA DE PROVISION DE ENERGIA ELECTRICA Y SERVICIO PUBLICO DE SALSACATE LIMITADA
COOPERATIVA DE PROVISION DE OBRAS SERVICIOS PUBLICOS CHANCANI LIMITADA
COOPERATIVA DE PROVISION DE OBRAS Y SERVICIO PUBLICOS Y SOCIALES DE COLONIA ALMADA LIMITADA
COOPERATIVA DE PROVISION DE OBRAS Y SERVICIOS PUBLICO, SERVICIOS SOCIALES Y CREDITOS DE AMBOY Y AMANCAY LIMITADA
COOPERATIVA DE PROVISION DE OBRAS Y SERVICIOS PUBLICOS DE OLAETA LIMITADA
COOPERATIVA DE PROVISION DE OBRAS Y SERVICIOS PUBLICOS LA HIGUERA LIMITADA
COOPERATIVA DE PROVISION DE OBRAS Y SERVICIOS PUBLICOS Y SOCIALES Y DE VIVIENDA OLIVA LIMITADA
COOPERATIVA DE PROVISION DE OBRAS, Y SERVICIOS DE VILLA MARIA DE MARIA DEL RIO SECO LIMITADA
COOPERATIVA DE PROVISION DE SERVICIO ELECTRICOS, OBRAS Y OTROS SERVICIOS PUBLICOS Y ASIST. LOS CONDORES LIMITADA
COOPERATIVA DE PROVISION DE SERVICIOS ELECTRICOS DESPEÑADEROS LIMITADA
COOPERATIVA DE PROVISION DE SERVICIOS ELECTRICOS Y PUBLICOS COLONIA TIROLESA LIMITADA
COOPERATIVA DE PROVISION DE SERVICIOS PUBLICOS DE FREYRE LIMITADA
COOPERATIVA DE SERVICIO DE ELECTRICIDAD OBRAS Y SERVICIO PUBLICO DE IDIAZABAL LIMITADA
COOPERATIVA DE SERVICIO DE ELECTRICIDAD Y SERVICIO PUBLICOS DE INRIVILLE LIMITADA
COOPERATIVA DE SERVICIOS PUBLICOS ALMAFUERTE LIMITADA

COOPERATIVA DE SERVICIOS PUBLICOS ALTOS DE CHIPION LIMITADA
COOPERATIVA DE SERVICIOS PUBLICOS DE COLAZO LIMITADA
COOPERATIVA DE SERVICIOS PUBLICOS DE COLONIA CAROYA Y JESUS MARIA LIMITADA
COOPERATIVA DE SERVICIOS PUBLICOS DE LA GRANJA LIMITADA
COOPERATIVA DE SERVICIOS PUBLICOS DE LAS PEÑAS
COOPERATIVA DE SERVICIOS PUBLICOS DE MORTEROS LIMITADA
COOPERATIVA DE SERVICIOS PUBLICOS DE PASCOL LIMITADA
COOPERATIVA DE SERVICIOS PUBLICOS DE PORTEÑA LIMITADA
COOPERATIVA DE SERVICIOS PUBLICOS DE SIMBOLAR LIMITADA
COOPERATIVA DE SERVICIOS PUBLICOS EDISON LIMITADA
COOPERATIVA DE SERVICIOS PUBLICOS EL TIO - VILLA CONCEPCION LIMITADA
COOPERATIVA DE SERVICIOS PUBLICOS LA FRANCIA LIMITADA
COOPERATIVA DE SERVICIOS PUBLICOS LIMITADA DE RIO DE LOS SAUCES
COOPERATIVA DE SERVICIOS PUBLICOS RAFAEL GARCIA LIMITADA
COOPERATIVA DE SERVICIOS PUBLICOS SAMPACHO LIMITADA
COOPERATIVA DE SERVICIOS PUBLICOS TRANSITO LIMITADA
COOPERATIVA DE SERVICIOS PUBLICOS Y SOCIALES LUQUE LIMITADA
COOPERATIVA DE TAMBEROS DE PAMPAYASTA NORTE LIMITADA
COOPERATIVA ELECTRICA EL FORTIN LIMITADA
COOPERATIVA ELECTRICA Y DE AGUA CORRIENTE DE LOZADA
COOPERATIVA ELECTRICA Y DE SERVICIO PUBLICOS MIRAMAR LIMITADA
COOPERATIVA ELECTRICA CORONEL BAIGORRIA LIMITADA
COOPERATIVA ELECTRICA CHAZON LIMITADA
COOPERATIVA ELECTRICA DE GRAL. DEHEZA LIMITADA
COOPERATIVA ELECTRICA DE LA PAQUITA LIMITADA
COOPERATIVA ELECTRICA DE LAGUNA LARGA LIMITADA
COOPERATIVA ELECTRICA DE LAS PERDICES LIMITADA
COOPERATIVA ELECTRICA DE MONTEBUEY LIMITADA
COOPERATIVA ELECTRICA DE OBRAS Y SERVICIOS LAS ACEQUIAS LIMITADA
COOPERATIVA ELECTRICA DE OBRAS Y SERVICIOS PUBLICOS MARULL LIMITADA
COOPERATIVA ELECTRICA DE SERVICIOS PUBLICOS Y AFINES DE AUSONIA LIMITADA
COOPERATIVA ELECTRICA DE SERVICIOS PUBLICOS Y ANEXOS LIMITADA ASCOCHINGA.
COOPERATIVA ELECTRICA DE SERVICIOS Y OBRAS PUBLICO, PROVISION, SERVICIO SOCIALES Y VIVIENDA DE ALCIRA LIMITADA
COOPERATIVA ELECTRICA DE SERVICIOS Y OBRAS PUBLICAS DE ONCATIVO LIMITADA
COOPERATIVA ELECTRICA JOVITA LIMITADA CELJO
COOPERATIVA ELECTRICA LA LAGUNA LIMITADA
COOPERATIVA ELECTRICA LIMITADA DE SAN JOSE DE LA DORMIDA
COOPERATIVA ELECTRICA LIMITADA SAN MARCOS SUD
COOPERATIVA ELECTRICA LIMITADA DE ETRURIA
COOPERATIVA ELECTRICA LIMITADA DE LUZ Y FUERZA DE LA CAUTIVA
COOPERATIVA ELECTRICA LIMITADA DE SOBREMONTTE

COOPERATIVA ELECTRICA MIXTA DEL OESTE Y OTROS SERVICIOS PUBLICOS LIMITADA VILLA DOLORES
COOPERATIVA ELECTRICA TELEFONICA Y DE SERVICIO PUBLICOS DE MATORRALES LIMITADA
COOPERATIVA ELECTRICA Y AGUA CORRIENTE DE TOLEDO LIMITADA
COOPERATIVA ELECTRICA Y DE OBRAS Y SERVICIO PUBLICO DE VILLA DE LAS ROSAS LIMITADA
COOPERATIVA ELECTRICA Y DE OBRAS Y SERVICIO PUBLICOS LIMITADA DE JUSTINIANO POSSE
COOPERATIVA ELECTRICA Y DE SERVICIO PUBLICOS DE MANFREDI LIMITADA
COOPERATIVA ELECTRICA Y DE SERVICIOS PUBLICOS ANEXOS "ALICIA" LIMITADA
COOPERATIVA ELECTRICA Y DE SERVICIOS PUBLICOS DE BENJAMIN GOULD LIMITADA
COOPERATIVA ELECTRICA Y DE SERVICIOS PUBLICOS MEDIA NARANJA LIMITADA
COOPERATIVA ELECTRICA Y DE SERVICIOS PUBLICOS UCACHA LIMITADA
COOPERATIVA ELECTRICA, SERVICIOS PUBLICO Y CULTURALES CHILIBROSTE LIMITADA
COOPERATIVA F. E. L. LIMITADA (LABOULAYE)
COOPERATIVA LIMITADA DE CONSUMO POPULAR DE ELECTRICIDAD Y SERVICIO ANEXOS DE VIAMONTE
COOPERATIVA LIMITADA DE CONSUMO POPULAR DE ELECTRICIDAD Y SERVICIOS ANEXOS DE LOS HORNILLOS
COOPERATIVA LIMITADA DE ELECTRICIDAD DE GUATIMOZIN
COOPERATIVA LIMITADA DE ELECTRICIDAD DE MINA CLAVERO
COOPERATIVA LIMITADA DE ELECTRICIDAD DE SAN ISIDRO
COOPERATIVA LIMITADA DE ELECTRICIDAD DE SANTA EUFEMIA
COOPERATIVA LIMITADA DE ELECTRICIDAD DE SEBASTIAN ELCANO
COOPERATIVA LIMITADA DE ELECTRICIDAD LOS CISNES
COOPERATIVA LIMITADA DE ELECTRICIDAD SAN MARCOS SIERRAS
COOPERATIVA LIMITADA DE ELECTRICIDAD Y ANEXOS DE LA CESIRA
COOPERATIVA LIMITADA DE ELECTRICIDAD Y SERVICIOS ANEXOS DE HUINCA RENANCO
COOPERATIVA LIMITADA DE PROV. DE OBRAS Y SERVICIO PUBLICOS Y SOCIALES DE TULUMBA
COOPERATIVA LIMITADA DE AGUA, LUZ Y FUERZA DE LA SERRANITA
COOPERATIVA LIMITADA DE ELECTRICIDAD DE ARROYO CABRAL
COOPERATIVA LIMITADA DE ELECTRICIDAD, OBRAS Y SERVICIO PUBLICOS, CREDITO Y VIVIENDA DE CARNERILLO
COOPERATIVA LIMITADA DE SERVICIOS PUBLICOS DE AGUA DE ORO
COOPERATIVA LIMITADA LUZ Y FUERZA DE SOTO
COOPERATIVA LUZ Y FUERZA ELENA LIMITADA
COOPERATIVA OBRAS Y SERVICIOS PUBLICOS EL ARAÑADO LIMITADA
COOPERATIVA OBRAS, SERVICIOS PUBLICOS Y CONSUMO DE BOUWER LIMITADA
COOPERATIVA PROVISION ENERGIA ELECTRICA Y OTROS SERVICIOS Y OBRAS PUBLICAS Y CREDITO TICINENSE LIMITADA
COOPERATIVA RURAL DE ELECTRICIDAD Y SERVICIOS PUBLICOS DE ARIAS
HIDROELECTRICA SAN JOSE COOPERATIVA LIMITADA
LA PARA COOPERATIVA DE ELECTRICIDAD, VIVIENDA Y SERVICIOS PUBLICOS LIMITADA

COOPERATIVAS DE LA PROVINCIA DE CORRIENTES

COOPERATIVA AGROPECUARIA Y DE ELECTRICIDAD MONTE CASEROS LIMITADA
COOPERATIVA AGROPECUARIA Y DE PROV. DE ELECTRICIDAD AGUARA LIMITADA
COOPERATIVA AGROPECUARIA Y DE PROV. DE ELECTRICIDAD LOMAS DE EMPEDRADO LIMITADA
COOPERATIVA ARROCERA, TABACALERA Y DE PROV. DE SERVICIO ELECTRICO 12 DE OCTUBRE LIMITADA
COOPERATIVA DE ELECTRICIDAD RIACHUELO LIMITADA
COOPERATIVA DE ELECTRICIDAD SAN ROQUE LIMITADA
COOPERATIVA DE PROV. DE ELECTRICIDAD Y SERVICIOS PUBLICOS LIMITADA BELLA VISTA
COOPERATIVA DE SERVICIOS PUBLICOS DE GOBERNADOR VIRASORO LIMITADA

COOPERATIVAS DE LA PROVINCIA DE ENTRE RÍOS

AVIGDOR COOPERATIVA AGROPECUARIA Y DE SERVICIOS PUBLICOS LIMITADA
CENTRAL ELECTRICA RAMON JOSE SERRA CONCESIONARIO
COOPERATIVA AGRICOLA MIXTA LA PROTECTORA LIMITADA
COOPERATIVA AGUA POTABLE Y OTROS SERVICIO PUBLICO SANTA ANITA LIMITADA
COOPERATIVA DE AGUA POTABLE Y OTROS SERVICIO PUBLICO DE C. BERNARDI LIMITADA
COOPERATIVA DE CONSUMO DE ELECTRICIDAD Y AFINES DE GUALEGUAYCHU LIMITADA
COOPERATIVA DE CONSUMO DE ELECTRICIDAD LA PAZ LIMITADA
COOPERATIVA DE PROV. DE SERVICIOS PUBLICOS SAN ANTONIO LIMITADA
COOPERATIVA DE SERVICIOS PUBLICOS 25 DE MAYO LIMITADA
COOPERATIVA DE SERVICIOS PUBLICOS EL SUPREMO ENTRERRIANO LIMITADA
COOPERATIVA DE SERVICIOS PUBLICOS EL TALA LIMITADA
COOPERATIVA DE SERVICIOS PUBLICOS GRAL. SAN MARTIN LIMITADA
COOPERATIVA DE SERVICIOS PUBLICOS GRAL. URQUIZA LIMITADA
COOPERATIVA DE SERVICIOS PUBLICOS LA ESPERANZA LIMITADA
COOPERATIVA DE SERVICIOS PUBLICOS QUEBRACHO LIMITADA
COOPERATIVA DE SERVICIOS PUBLICOS ROCAMORA LIMITADA
COOPERATIVA DE SERVICIOS PUBLICOS RUTA J. LIMITADA
COOPERATIVA DE SERVICIOS PUBLICOS SAUCE DE LUNA LIMITADA
COOPERATIVA DE SERVICIOS PUBLICOS VILLAGUAY LIMITADA
COOPERATIVA ELECTRICA DE CHAJARI LIMITADA
COOPERATIVA ELECTRICA Y OTROS SERVICIOS DE CONCORDIA LIMITADA
COOPERATIVA FEDERAL AGRICOLA GANADERA DE DIAMANTE LIMITADA
COOPERATIVA VICTORIA ELECTRIFICACION RURAL LIMITADA
LA AGRICOLA REGIONAL COOPERATIVA LIMITADA AGROPECUARIA, DE CONSUMO Y SERVICIOS PUBLICOS CRESPO

COOPERATIVAS DE LA PROVINCIA DE FORMOSA

COMISION DE FOMENTO

COOPERATIVA DE PROVISION DE AGUA POTABLE Y OTROS SERVICIO PUBLICO EL PICASO LIMITADA

COOPERATIVA DE PROVISION DE SERVICIO ELECTRICO Y OTROS SERVICIO PUBLICO MOJON DE FIERRO LIMITADA

COOPERATIVA DE PROVISION DE OBRAS Y SERVICIO PUBLICOS CLORINDA LIMITADA

COOPERATIVA DE SERVICIOS PUBLICOS EL COLORADO LIMITADA

COOPERATIVAS DE LA PROVINCIA DE LA PAMPA

COLONIA REGIONAL DE ELECTRICIDAD. DE OBRAS Y OTROS SERVICIO DE GRAL. PICO LIMITADA
COOPERATIVA DE AGUA POTABLE Y OTROS SERVICIO PUBLICOS ARATA LIMITADA
COOPERATIVA DE AGUA POTABLE Y OTROS SERVICIO PUBLICOS DE ALPACHIRI LIMITADA
COOPERATIVA DE AGUA POTABLE Y OTROS SERVICIO PUBLICOS DE DOBLAS LIMITADA
COOPERATIVA DE ELECTRICIDAD DE ROLON LIMITADA
COOPERATIVA DE ELECTRICIDAD Y SERVICIO PUBLICO SANTA ELVIRA LIMITADA
COOPERATIVA DE ELECTRICIDAD, CREDITOS OBRAS Y SERVICIO PUBLICO DE VICTORICA LIMITADA
COOPERATIVA DE ELECTRICIDAD, OBRAS Y SERVICIO PUBLICOS DE INTENDENTE ALVEAR LIMITADA
COOPERATIVA DE ELECTRICIDAD, OBRAS Y SERVICIO PUBLICOS DE SANTA ROSA LIMITADA
COOPERATIVA DE ELECTRICIDAD, OBRAS Y SERVICIO PUBLICOS DE WINIFREDA LIMITADA
COOPERATIVA DE ELECTRICIDAD, OBRAS Y SERVICIO PUBLICOS, CREDITO Y ANEXOS DE TRENEL LIMITADA
COOPERATIVA DE OBRAS Y SERVICIO PUBLICOS CREDITOS Y VIVIENDA DE QUEMU QUEMU LIMITADA
COOPERATIVA DE OBRAS Y SERVICIOS PUBLICOS DE MIGUEL RIGLOS LIMITADA
COOPERATIVA DE OBRAS Y SERVICIOS PUBLICOS DE VILLA MIRASOL LIMITADA
COOPERATIVA DE PROVISION DE ELECTRICIDAD, OBRAS Y SERVICIO PUBLICOS DE GUATRACHE LIMITADA
COOPERATIVA DE PROVISION DE ELECTRICIDAD OBRAS Y SERVICIO PUBLICOS DE ING. LUIGGI LIMITADA
COOPERATIVA DE PROVISION DE ELECTRICIDAD OBRAS Y SERVICIO PUBLICOS EDUARDO CASTEX LIMITADA
COOPERATIVA DE PROVISION PARA OBRAS Y SERVICIO PUBLICOS DE CALEUFU LIMITADA
COOPERATIVA DE SERVICIOS PUBLICOS DE GRAL. ACHA LIMITADA
COOPERATIVA DE SERVICIOS PUBLICOS DE MACACHIN LIMITADA
COOPERATIVA DE SERVICIOS Y OBRAS PUBLICAS DE GRAL. SAN MARTIN LIMITADA
COOPERATIVA DE SERVICIOS Y OBRAS PUBLICAS LIMITADA DE ABRAMO
COOPERATIVA DE SERVICIOS Y OBRAS PUBLICAS LIMITADA DE JACINTO ARAUZ
COOPERATIVA LIMITADA DE SERVICIOS Y OBRAS PUBLICAS DE BERNASCONI
COOPERATIVA POPULAR DE ELECTRICIDAD REALICO LIMITADA
COOPERATIVA REGIONAL DE PROVISION DE SERVICIOS PUBLICOS Y SOCIALES DEL OESTE PAMPEANO LIMITADA

COOPERATIVAS DE LA PROVINCIA DE MENDOZA

COOPERATIVA DE ELECTRICIDAD, CONSUMO, COMERCIO, VIVIENDA Y SERVICIO ANEXOS GRAL. ALVEAR LIMITADA

COOPERATIVA DE ELECTRIFICACION RURAL ALTO VERDE Y ALGARROBO GRANDE LIMITADA

COOPERATIVA DE ELECTRIFICACION RURAL SANTA ROSA LIMITADA

COOPERATIVA DE ELECTRIFICACION RURAL SUD RIO TUNUYAN RIVADAVIA LIMITADA

COOPERATIVA DE OBRAS Y SERVICIOS PUBLICOS, ASISTENCIALES Y CONSUMO DE BOWEN LIMITADA

COOPERATIVA ELECTRICA DE GODOY CRUZ EDIFICACION, SERVICIO PUBLICO Y CONSUMO LIMITADA

COOPERATIVA ELECTRICA Y ANEXOS POPULAR DE RIVADAVIA LIMITADA

COOPERATIVA ELECTRICA Y DE SERVICIOS PUBLICOS MEDRANO LIMITADA

COOPERATIVAS DE LA PROVINCIA DE MISIONES

AGUA Y ENERGIA DE DOS DE MAYO COOPERATIVA LIMITADA

COOPERATIVA DE ELECTRICIDAD DE CAINGUAS LIMITADA

COOPERATIVA DE ELECTRICIDAD DE ELDORADO LIMITADA

COOPERATIVA DE ELECTRICIDAD DE MONTE CARLO LIMITADA

COOPERATIVA DE ELECTRICIDAD URBANA RURAL Y OTROS SERVICIOS PUBLICOS CONCEPCION DE LA SIERRA LIMITADA

COOPERATIVA DE ELECTRICIDAD Y OTROS SERVICIOS PUBL. DE 25 DE MAYO LIMITADA

COOPERATIVA DE ELECTRICIDAD Y OTROS SERVICIOS PUBLICOS LIMITADA DE LEANDRO N. ALEM

COOPERATIVA DE SERVICIOS PUBLICOS Y VIVIENDA ANDRESITO LIMITADA

COOPERATIVA ELECTRICA LIMITADA OBERA

COOPERATIVA LUZ Y FUERZA LIBERTADOR GENERAL SAN MARTIN LIMITADA

COOPERATIVAS DE LA PROVINCIA DE NEUQUÉN

COOPERATIVA DE PROV. DE SERVICIO PUBLICOS, CREDITOS Y VIVIENDA DE CUTRAL CO LIMITADA

COOPERATIVA DE PROVISION DE ENERGIA ELECTRICA, VIVIENDAS Y SERVICIOS PUBLICOS LIMITADA DE ZAPALA

COOPERATIVA DE SERVICIOS PUBLICOS PLOTTIER LIMITADA

COOPERATIVA PROVINCIAL DE SERVICIOS PUBLICOS Y COMUNITARIOS DE NEUQUEN LIMITADA

COOPERATIVAS DE LA PROVINCIA DE RÍO NEGRO

COOPERATIVA DE ELECTRICIDAD DE SAN CARLOS DE BARILOCHE LIMITADA

COOPERATIVA DE ELECTRICIDAD Y ANEXOS DE RIO COLORADO LIMITADA

COOPERATIVAS DE LA PROVINCIA DE RÍO NEGRO

COOPERATIVA DE ELECTRICIDAD DE SAN CARLOS DE BARILOCHE LIMITADA

COOPERATIVA DE ELECTRICIDAD Y ANEXOS DE RIO COLORADO LIMITADA

COOPERATIVAS DE LA PROVINCIA DE SAN JUAN

COOPERATIVA DE PROVISION DE ELECTRICIDAD, BIENES Y SERVICIO PUBLICO Y SOCIAL DE CAUCETE LIMITADA

COOPERATIVAS, COMUNAS Y MUNICIPALIDADES DE LA PROVINCIA DE SANTA FE

MUNICIPALIDAD DE PICO TRUNCADO - DIRECCION SERVICIOS PUBLICOS

COMISION DE FOMENTO SAN CARLOS NORTE

COMUNA DE ARMINDA

COMUNA EL ARAZA

COOPERATIVA AGRICOLA RIO TAPENAGA ALGODONERA LIMITADA

COOPERATIVA COMUNAL DE CONSUMO Y PROVISION DE SERVICIO PUBLICO Y SOCIALES Y VIVIENDA LIMITADA DE J. B. MOLINA

COOPERATIVA COMUNAL DE ELECTRICIDAD Y ANEXOS LIMITADA EL GENERAL GELLY

COOPERATIVA DE CONSUMO DE ELECTRICIDAD LIMITADA DE CAÑADA DE GOMEZ

COOPERATIVA DE ELECTRICIDAD DE SAN GREGORIO LIMITADA

COOPERATIVA DE ELECTRICIDAD RURAL CEPEDA

COOPERATIVA DE ELECTRICIDAD Y ANEXOS COLONIA BELGRANO LIMITADA

COOPERATIVA DE ELECTRICIDAD Y OTROS SERVICIOS PUBLICOS DE CENTENO LIMITADA

COOPERATIVA DE ELECTRICIDAD, AGUA POTABLE Y OTROS SERVICIO PUBLICOS DE HELVECIA LIMITADA

COOPERATIVA DE ELECTRICIDAD, OBRAS Y DESARROLLO DE AREQUITO LIMITADA

COOPERATIVA DE ELECTRIFICACION RURAL DE ALCORTA LIMITADA

COOPERATIVA DE ELECTRIFICACION RURAL Y SERVICIOS ANEXOS LOS MOLINOS LIMITADA

COOPERATIVA DE ENERGIA ELECTRICA Y AGUA POTABLE DE AVELLANEDA LIMITADA

COOPERATIVA DE ENERGIA ELECTRICA Y CONSUMOS DE IBARLUCEA LIMITADA

COOPERATIVA DE LUZ Y ENERGIA ELECTRICA DE ACEBAL LIMITADA

COOPERATIVA DE LUZ Y FUERZA DE JOSEFINA LIMITADA

COOPERATIVA DE LUZ Y FUERZA DE SANTA TERESA LIMITADA

COOPERATIVA DE LUZ Y FUERZA LIMITADA DE VILLA AMELIA

COOPERATIVA DE OBRAS Y SERVICIOS PUBLICOS DE WHEELWRIGHT LIMITADA

COOPERATIVA DE OBRAS, DESARROLLO, SERVICIOS PUBLICOS Y VIVIENDA DE SAN JOSE DE LA ESQUINA LIMITADA

COOPERATIVA DE OBRAS, SERVICIO PUBLICOS, ASISTENCIA Y VIVIENDA DE CARCARAÑA LIMITADA

COOPERATIVA DE PROV. DE ELECTRICIDAD Y OTROS SERVICIOS PUBLICOS DE GENERAL GELLY LIMITADA

COOPERATIVA DE PROV. DE ELECTRICIDAD Y OTROS SERVICIOS PUBLICO DE SOLDINI LIMITADA

COOPERATIVA DE PROV. DE ENERGIA ELECTRICA Y OTROS SERVICIO PUBLICO Y SOCIALES DE VIVIENDA Y CREDITOS CARMEN LIMITADA

COOPERATIVA DE PROV. DE ENERGIA ELECTRICA Y OTROS SERVICIO PUBLICO DE VIVIENDA, CREDITO Y SERVICIO SOCIALES DE MURPHY LIMITADA

COOPERATIVA DE PROV. DE ENERGIA ELECTRICA, OTROS SERVICIO PUBLICO, SERVICIO SOCIALES Y DE CREDITO CHABASENSE LIMITADA

COOPERATIVA DE PROV. DE ENERGIA ELECTRICA Y OTROS SERVICIOS PUBLICO Y SOCIALES DE VIVIENDA Y CREDITO DE ELORTONDO LIMITADA

COOPERATIVA DE PROVISION DE ELECTRICIDAD Y OTROS SERVICIOS PUBLICOS DE PEYRANO LIMITADA

COOPERATIVA DE PROVISION DE OBRAS Y SERVICIO PUBLICO DE VILLA MUGUETA LIMITADA

COOPERATIVA DE PROVISION DE OBRAS Y SERVICIO PUBLICO Y CREDITO LIMITADA DE ARMSTRONG

COOPERATIVA DE PROVISION DE OBRAS Y SERVICIOS PUBLICOS DE FUENTES LIMITADA

COOPERATIVA DE PROVISION DE OBRAS Y SERVICIOS PUBLICOS Y SOCIALES, VIVIENDA Y CREDITO DE GODEKEN LIMITADA

COOPERATIVA DE PROVISION DE SERVICIOS ELECTRICOS Y TELEFONICOS LIMITADA DE CAÑADA RICA

COOPERATIVA DE PROVISION DE SERVICIOS ELECTRICOS Y OTROS SERVICIOS PUBLICOS DE JUNCAL LIMITADA

COOPERATIVA DE PROVISION DE SERVICIOS PUBLICOS DE ROMANG LIMITADA

COOPERATIVA ELECTRICA DE CONSUMO POPULAR DE SAN EDUARDO LIMITADA
COOPERATIVA ELECTRICA DE GALVEZ LIMITADA
COOPERATIVA ELECTRICA LIMITADA DE RUFINO
COOPERATIVA ELECTRICA LIMITADA DE TORTUGAS
COOPERATIVA ELECTRICA SANCTI SPIRITU LIMITADA
COOPERATIVA INTEGRAL LIMITADA DE VILLA GOBERNADOR GALVEZ
COOPERATIVA LIMITADA DE CONSUMO DE ELECTRICIDAD Y SERVICIO ANEXOS DE HUGHES
COOPERATIVA LIMITADA DE CONSUMO POPULAR DE ELECTRICIDAD Y SERVICIOS ANEXOS DE ALBARELLOS
COOPERATIVA LIMITADA DE ELECTRICIDAD, VIVIENDA Y SERVICIOS ANEXOS DE PUEBLO ESTHER
COOPERATIVA LIMITADA DE PROVISION DE SERVICIO PUBLICO Y VIVIENDA DE CHOVET
COOPERATIVA LIMITADA DE CONSUMO POPULAR DE ELECTRICIDAD Y SERVICIO ANEXOS DE BIGAND
COOPERATIVA LIMITADA DE CONSUMO POPULAR DE ELECTRICIDAD Y SERVICIOS ANEXOS DE VENADO TUERTO
COOPERATIVA LIMITADA DE CONSUMO POPULAR DE ELECTRICIDAD, AGUA POTABLE Y SERVICIOS ANEXOS DE SA PEREIRA
COOPERATIVA LIMITADA DE CONSUMO POPULAR DE ELECTRICIDAD, Y SERVICIO ANEXOS DE TACURAL
COOPERATIVA LIMITADA DE PROVISION DE OBRAS, SERVICIOS PUBLICOS Y CREDITOS DE PAVON ARRIBA
COOPERATIVA RURAL DE ELECTRICIDAD Y SERVICIOS ANEXOS LA COTY LIMITADA
MUNICIPALIDAD DE CHRISTOPHERSEN
SOCIEDAD COOPERATIVA DE LUZ Y FUERZA E INDUSTRIAS ANEXAS DE LOPEZ LIMITADA
COMISION MUNICIPAL DE COLONIA ALPINA
COMISION MUNICIPAL DE PALO NEGRO
COOPERATIVA ELECTRICA LIMITADA
COOPERATIVA ELECTRICA Y DE SERVICIOS ANEXOS DE RIVADAVIA LIMITADA

COOPERATIVAS DE LA PROVINCIA DE TIERRA DEL FUEGO

COOPERATIVA DE SERVICIOS PUBLICOS Y VIVIENDA DE RIO GRANDE LIMITADA

COOPERATIVAS DE LA PROVINCIA DE SANTIAGO DEL ESTERO

COOPERATIVA ELECTRICA Y SERVICIOS ANEXOS DE RIVADAVIA LIMITADA

CORRECCION DE DATOS DE ENERGIA ELECTRICA FACTURADA Y CANTIDAD DE USUARIOS

CORRECCION DE DATOS DE ENERGIA ELECTRICA FACTURADA Y CANTIDAD DE USUARIOS

JURISDICCION DE LA PROVINCIA DE BUENOS AIRES - AÑO 1995

ENERGIA ELECTRICA FACTURADA A USUARIO FINAL (MWh) - POR DEPARTAMENTO

| Departamento | Residencial | Comercial | Industrial | S.Sanitarios | Alumbrado | Riego | Oficial | E. Rural | Otros | Tracción | Total |
|---------------------------|-------------|-----------|------------|--------------|-----------|-------|---------|----------|-------|----------|----------------|
| 25 de Mayo | 10.557 | 6.110 | 2.935 | 20 | 2.072 | 0 | 1.771 | 1.885 | 219 | 0 | 25.567 |
| 9 de Julio | 18.017 | 6.635 | 5.208 | 2.376 | 3.253 | 0 | 895 | 2.845 | 1.449 | 0 | 40.678 |
| Adolfo Alsina | 6.066 | 3.539 | 177 | 97 | 1.603 | 0 | 476 | 440 | 90 | 0 | 12.487 |
| Adolfo Gonzales | 4.348 | 1.615 | 220 | 22 | 270 | 0 | 594 | 512 | 134 | 0 | 7.715 |
| Chaves | | | | | | | | | | | |
| Alberti | 4.283 | 1.315 | 2.432 | 0 | 712 | 0 | 581 | 689 | 70 | 0 | 10.082 |
| Ayacucho | 5.589 | 2.021 | 2.548 | 0 | 1.559 | 0 | 2.760 | 79 | 55 | 0 | 14.612 |
| Azul | 23.018 | 7.906 | 38.826 | 2.824 | 7.035 | 0 | 1.892 | 2.136 | 0 | 0 | 83.636 |
| Bahía Blanca | 116.580 | 55.871 | 709.027 | 0 | 10.302 | 0 | 59.149 | 2.312 | 2.956 | 0 | 956.196 |
| Balcarce | 12.571 | 11.516 | 590 | 1.869 | 2.951 | 0 | 1.415 | 4.281 | 0 | 0 | 35.193 |
| Baradero | 11.717 | 6.546 | 35.518 | 0 | 1.886 | 0 | 2.671 | 1.098 | 235 | 0 | 59.670 |
| Bartolomé Mitre | 10.942 | 7.384 | 1.755 | 2 | 2.385 | 0 | 2.208 | 751 | 95 | 0 | 25.522 |
| Benito Juárez | 6.256 | 1.778 | 27.111 | 711 | 2.158 | 0 | 442 | 731 | 104 | 0 | 39.291 |
| Berazategui | 525 | 115 | 0 | 0 | 614 | 0 | 2.862 | 0 | 15 | 0 | 4.131 |
| Bolívar | 10.419 | 4.400 | 2.519 | 2.133 | 3.658 | 0 | 64 | 1.193 | 237 | 0 | 24.623 |
| Bragado | 14.875 | 6.780 | 80.160 | 0 | 2.834 | 0 | 2.180 | 1.886 | 257 | 0 | 108.973 |
| Campana | 29.365 | 13.640 | 621.562 | 0 | 4.078 | 0 | 5.845 | 236 | 585 | 0 | 675.311 |
| Capitán Sarmiento | 4.853 | 2.484 | 1.091 | 0 | 550 | 0 | 747 | 929 | 67 | 0 | 10.721 |
| Carlos Casares | 8.001 | 4.772 | 5.249 | 0 | 1.581 | 0 | 1.650 | 1.146 | 33 | 0 | 22.433 |
| Carlos Tejedor | 4.149 | 2.062 | 357 | 0 | 1.053 | 0 | 398 | 2.093 | 0 | 0 | 10.111 |
| Carmen de Areco | 4.800 | 2.100 | 1.050 | 360 | 1.600 | 0 | 300 | 3.500 | 0 | 0 | 13.710 |
| Castelli | 2.896 | 1.151 | 909 | 99 | 579 | 0 | 246 | 440 | 8 | 0 | 6.328 |
| Chacabuco | 18.171 | 5.018 | 31.575 | 2.013 | 3.478 | 0 | 1.461 | 1.145 | 288 | 0 | 63.149 |
| Chascomús | 14.372 | 6.914 | 39.514 | 0 | 2.745 | 0 | 2.520 | 475 | 247 | 0 | 66.787 |
| Chivilcoy | 25.124 | 14.844 | 25.119 | 35 | 4.288 | 0 | 3.850 | 618 | 301 | 0 | 74.179 |
| Cnl. de Marina L. Rosales | 20.523 | 4.711 | 1.250 | 452 | 3.561 | 0 | 0 | 432 | 1.199 | 0 | 32.128 |
| Colón | 8.700 | 3.422 | 19.300 | 800 | 1.757 | 450 | 309 | 70 | 0 | 0 | 34.808 |
| Coronel Brandsen | 115 | 29 | 0 | 0 | 53 | 0 | 0 | 137 | 0 | 0 | 333 |
| Coronel Dorrego | 5.025 | 2.045 | 858 | 737 | 1.245 | 0 | 387 | 1.653 | 0 | 0 | 11.951 |
| Coronel Pringles | 8.281 | 2.428 | 1.984 | 899 | 1.692 | 0 | 527 | 204 | 0 | 0 | 16.015 |
| Coronel Suárez | 13.939 | 4.845 | 22.825 | 0 | 2.108 | 0 | 2.054 | 803 | 115 | 0 | 46.688 |
| Daireaux | 3.979 | 1.736 | 26.701 | 0 | 1.017 | 0 | 534 | 1.587 | 67 | 0 | 35.620 |
| Dolores | 9.139 | 3.856 | 1.652 | 0 | 1.431 | 0 | 1.965 | 28 | 113 | 0 | 18.183 |

| | | | | | | | | | | | |
|-----------------------|---------|---------|---------|-------|--------|----|--------|-------|-------|---|----------------|
| Escobar | 3.304 | 834 | 0 | 0 | 582 | 0 | 0 | 0 | 26 | 0 | 4.746 |
| Exaltación de la Cruz | 10.466 | 9.635 | 12.546 | 0 | 1.177 | 0 | 886 | 2.033 | 73 | 0 | 36.817 |
| Florentino Ameghino | 2.514 | 1.907 | 0 | 0 | 512 | 0 | 132 | 1.035 | 99 | 0 | 6.199 |
| General Alvarado | 15.409 | 7.944 | 3.238 | 117 | 3.255 | 0 | 2.526 | 652 | 224 | 0 | 33.364 |
| General Alvear | 2.808 | 864 | 156 | 0 | 191 | 0 | 456 | 39 | 74 | 0 | 4.588 |
| General Arenales | 6.696 | 3.051 | 1.191 | 0 | 712 | 0 | 430 | 1.316 | 139 | 0 | 13.535 |
| General Belgrano | 5.632 | 2.248 | 1.123 | 0 | 1.300 | 0 | 797 | 359 | 144 | 0 | 11.603 |
| General Guido | 763 | 278 | 0 | 0 | 245 | 0 | 225 | 0 | 2 | 0 | 1.513 |
| General Juan | 5.551 | 2.619 | 482 | 170 | 1.177 | 0 | 296 | 282 | 143 | 0 | 10.719 |
| Madariaga | | | | | | | | | | | |
| General Lamadrid | 3.314 | 1.028 | 311 | 0 | 430 | 0 | 398 | 412 | 144 | 0 | 6.038 |
| General Lavalle | 438 | 208 | 0 | 0 | 70 | 0 | 107 | 0 | 0 | 0 | 824 |
| General Paz | 3.635 | 1.061 | 2.400 | 392 | 722 | 0 | 304 | 1.935 | 0 | 0 | 10.450 |
| General Pinto | 4.125 | 1.531 | 3.654 | 20 | 1.005 | 0 | 374 | 1.583 | 141 | 0 | 12.432 |
| General Pueyrredón | 289.376 | 183.987 | 119.608 | 2.296 | 12.626 | 63 | 59.079 | 3.763 | 6.720 | 0 | 677.518 |
| General Viamonte | 6.252 | 1.862 | 1.164 | 452 | 1.786 | 0 | 480 | 1.244 | 0 | 0 | 13.240 |
| General Villegas | 11.050 | 5.683 | 19.531 | 17 | 2.643 | 0 | 1.344 | 3.550 | 83 | 0 | 43.900 |
| Guaminí | 3.980 | 1.385 | 358 | 0 | 1.054 | 0 | 659 | 227 | 36 | 0 | 7.700 |
| Hipólito Yrigoyen | 3.340 | 1.190 | 374 | 0 | 758 | 0 | 306 | 241 | 92 | 0 | 6.301 |
| Junín | 39.129 | 18.592 | 20.868 | 0 | 5.941 | 0 | 9.367 | 1.850 | 1.064 | 0 | 96.811 |
| Laprida | 2.790 | 900 | 260 | 0 | 751 | 0 | 751 | 25 | 50 | 0 | 5.527 |
| Las Flores | 7.580 | 2.489 | 3.071 | 0 | 2.509 | 0 | 745 | 478 | 0 | 0 | 16.871 |
| Leandro N. Alem | 6.518 | 2.803 | 793 | 0 | 511 | 0 | 697 | 1.153 | 77 | 0 | 12.552 |
| Lincoln | 15.121 | 6.953 | 7.137 | 30 | 2.596 | 0 | 1.984 | 3.174 | 160 | 0 | 37.156 |
| Lobería | 5.243 | 2.034 | 1.789 | 43 | 1.121 | 0 | 1.020 | 1.641 | 7 | 0 | 12.898 |
| Lobos | 13.606 | 5.547 | 4.629 | 0 | 2.438 | 0 | 1.709 | 1.638 | 103 | 0 | 29.671 |
| Luján | 43.389 | 23.899 | 69.165 | 0 | 6.594 | 0 | 6.051 | 0 | 1.144 | 0 | 150.243 |
| Magdalena | 1.009 | 353 | 322 | 24 | 243 | 0 | 0 | 908 | 0 | 0 | 2.858 |
| Maipú | 3.050 | 1.230 | 680 | 395 | 800 | 0 | 500 | 350 | 0 | 0 | 7.005 |
| Mar Chiquita | 6.855 | 3.190 | 473 | 0 | 1.305 | 0 | 690 | 231 | 28 | 0 | 12.774 |
| Mercedes | 25.559 | 9.113 | 23.653 | 0 | 532 | 0 | 5.682 | 535 | 588 | 0 | 65.662 |
| Monte | 5.708 | 2.213 | 10.363 | 493 | 1.125 | 0 | 324 | 2.521 | 195 | 0 | 22.942 |
| Monte Hermoso | 3.484 | 2.459 | 0 | 0 | 842 | 0 | 0 | 62 | 0 | 0 | 6.847 |
| Municipio de la Costa | 56.299 | 29.009 | 350 | 0 | 675 | 0 | 2.393 | 0 | 188 | 0 | 88.914 |
| Navarro | 5.238 | 2.721 | 8.351 | 137 | 937 | 0 | 382 | 1.544 | 0 | 0 | 19.310 |
| Necochea | 40.742 | 15.064 | 48.432 | 4.937 | 8.816 | 0 | 2.696 | 1.623 | 0 | 0 | 122.309 |
| Olavarría | 36.898 | 14.050 | 332.946 | 0 | 11.328 | 0 | 3.691 | 985 | 0 | 0 | 399.897 |
| Patagones | 10.049 | 2.716 | 389 | 0 | 2.256 | 0 | 2.364 | 569 | 214 | 0 | 18.558 |
| Pehuajó | 14.036 | 5.888 | 2.779 | 0 | 4.248 | 0 | 1.338 | 411 | 641 | 0 | 29.340 |

| | | | | | | | | | | | |
|----------------------|--------|--------|---------|-------|--------|----|--------|-------|-------|---|----------------|
| Pellegrini | 2.661 | 780 | 127 | 0 | 571 | 0 | 233 | 116 | 18 | 0 | 4.507 |
| Pergamino | 52.399 | 20.997 | 14.038 | 4.260 | 10.057 | 0 | 3.342 | 2.096 | 1.069 | 0 | 108.258 |
| Pila | 797 | 216 | 225 | 0 | 277 | 0 | 152 | 0 | 4 | 0 | 1.672 |
| Pinamar | 15.927 | 10.072 | 0 | 1.333 | 2.420 | 0 | 231 | 0 | 461 | 0 | 30.444 |
| Puán | 6.494 | 3.368 | 25 | 142 | 1.959 | 0 | 234 | 2.248 | 0 | 0 | 14.469 |
| Ramallo | 11.076 | 3.328 | 70.301 | 0 | 2.750 | 0 | 1.233 | 686 | 167 | 0 | 89.541 |
| Rauch | 4.174 | 1.499 | 552 | 0 | 1.161 | 0 | 923 | 232 | 41 | 0 | 8.582 |
| Rivadavia | 5.904 | 3.174 | 0 | 0 | 1.363 | 0 | 413 | 1.282 | 125 | 0 | 12.261 |
| Rojas | 9.976 | 2.562 | 21.855 | 712 | 2.168 | 14 | 692 | 1.720 | 88 | 0 | 39.787 |
| Roque Pérez | 3.625 | 2.069 | 2.396 | 0 | 571 | 0 | 282 | 0 | 53 | 0 | 8.995 |
| Saavedra | 7.604 | 2.970 | 8.086 | 850 | 2.272 | 0 | 591 | 989 | 1.687 | 0 | 25.049 |
| Saladillo | 856 | 643 | 1.220 | 182 | 575 | 0 | 811 | 877 | 182 | 0 | 5.346 |
| Saliqueló | 3.522 | 1.499 | 220 | 0 | 677 | 0 | 551 | 335 | 32 | 0 | 6.835 |
| Salto | 14.496 | 4.235 | 10.800 | 1.220 | 3.170 | 0 | 580 | 4.450 | 0 | 0 | 38.951 |
| San Andrés de Giles | 6.851 | 2.683 | 5.025 | 0 | 897 | 0 | 692 | 1.012 | 206 | 0 | 17.364 |
| San Antonio de Areco | 11.468 | 5.348 | 9.271 | 891 | 307 | 0 | 503 | 1.379 | 1.750 | 0 | 30.917 |
| San Cayetano | 3.111 | 1.346 | 2.366 | 328 | 831 | 0 | 176 | 1.574 | 0 | 0 | 9.731 |
| San Nicolás | 58.233 | 21.996 | 35.636 | 77 | 7.187 | 0 | 10.544 | 0 | 1.349 | 0 | 135.022 |
| San Pedro | 20.046 | 7.798 | 308.540 | 0 | 2.759 | 0 | 919 | 701 | 0 | 0 | 340.763 |
| Suipacha | 3.066 | 1.295 | 3.143 | 0 | 561 | 0 | 274 | 1.078 | 58 | 0 | 9.474 |
| Tandil | 42.106 | 14.988 | 48.512 | 5.999 | 8.805 | 0 | 4.317 | 2.170 | 98 | 0 | 126.995 |
| Tapalqué | 2.516 | 644 | 60 | 0 | 231 | 0 | 323 | 0 | 83 | 0 | 3.857 |
| Tordillo | 336 | 283 | 10 | 0 | 125 | 0 | 178 | 1 | 0 | 0 | 933 |
| Tornquist | 3.729 | 1.966 | 33.657 | 547 | 1.209 | 0 | 551 | 1.231 | 0 | 0 | 42.890 |
| Trenque Lauquen | 15.487 | 8.514 | 5.865 | 1.208 | 3.806 | 0 | 1.384 | 5.671 | 0 | 0 | 41.935 |
| Tres Arroyos | 21.685 | 12.117 | 28.523 | 3.449 | 3.986 | 0 | 852 | 793 | 1.066 | 0 | 72.471 |
| Tres Lomas | 2.854 | 987 | 376 | 0 | 635 | 0 | 246 | 136 | 44 | 0 | 5.277 |
| Villa Gesell | 22.234 | 12.548 | 0 | 0 | 2.758 | 0 | 1.000 | 0 | 0 | 0 | 38.540 |
| Villarino | 6.277 | 2.554 | 652 | 316 | 1.616 | 15 | 1.349 | 1.908 | 18 | 0 | 14.705 |
| Zárate | 40.085 | 10.135 | 140.602 | 4.809 | 4.608 | 0 | 3.080 | 0 | 0 | 0 | 203.320 |

| | | | | | | | | | | | |
|---------------------------|--------------------|------------------|-------------------|---------------------|------------------|--------------|----------------|-----------------|--------------|-----------------|----------------|
| G.Usuario + Autog. | Residencial | Comercial | Industrial | S.Sanitarios | Alumbrado | Riego | Oficial | E. Rural | Otros | Tracción | Total |
| | 0 | 1.248 | 214.452 | 0 | 0 | 505 | 0 | 0 | 0 | 0 | 216.205 |

| | | | | | | | | | | | |
|----------------|--------------------|------------------|-------------------|---------------------|------------------|--------------|----------------|-----------------|--------------|-----------------|------------------|
| Empresa | Residencial | Comercial | Industrial | S.Sanitarios | Alumbrado | Riego | Oficial | E. Rural | Otros | Tracción | Total |
| Cooperativa | 673.575 | 284.161 | 634.068 | 45.295 | 135.168 | 542 | 46.251 | 93.824 | 12.411 | 0 | 1.925.295 |
| Otros | 41.203 | 12.988 | 41.909 | 5.999 | 8.648 | 0 | 4.167 | 317 | 89 | 0 | 115.321 |
| Provincial | 842.968 | 443.588 | 2.488.716 | 0 | 88.415 | 0 | 200.173 | 13.241 | 17.635 | 0 | 4.094.737 |

| | | | | | | | | | | | |
|------------------------|--------------------|------------------|-------------------|---------------------|------------------|--------------|----------------|-----------------|--------------|-----------------|--------------|
| FACTURADO TOTAL | Residencial | Comercial | Industrial | S.Sanitarios | Alumbrado | Riego | Oficial | E. Rural | Otros | Tracción | Total |
| | 1.557.746 | 741.986 | 3.379.146 | 51.294 | 232.231 | 542 | 250.592 | 107.382 | 30.641 | 0 | 6.351.559 |

CANTIDAD DE USUARIOS

| Departamento | Residencial | Comercial | Industrial | S.Sanitarios | Alumbrado | Riego | Oficial | E. Rural | Otros | Tracción | Total |
|---------------------------|--------------------|------------------|-------------------|---------------------|------------------|--------------|----------------|-----------------|--------------|-----------------|--------------|
| 25 de Mayo | 1.603 | 1.393 | 108 | 1 | 4 | 0 | 133 | 593 | 87 | 0 | 3.545 |
| 9 de Julio | 13.664 | 1.844 | 423 | 29 | 5 | 0 | 161 | 636 | 525 | 0 | 17.287 |
| Adolfo Alsina | 5.110 | 805 | 14 | 2 | 4 | 0 | 103 | 598 | 39 | 0 | 6.675 |
| Adolfo Gonzales Chaves | 3.716 | 728 | 42 | 3 | 1 | 0 | 70 | 102 | 44 | 0 | 4.706 |
| Alberti | 3.613 | 524 | 60 | 0 | 2 | 0 | 70 | 34 | 34 | 0 | 4.337 |
| Ayacucho | 5.182 | 734 | 38 | 0 | 1 | 0 | 75 | 2 | 26 | 0 | 6.058 |
| Azul | 18.513 | 2.374 | 47 | 27 | 1 | 0 | 207 | 500 | 0 | 0 | 21.669 |
| Bahía Blanca | 84.169 | 8.425 | 1.657 | 0 | 5 | 0 | 432 | 157 | 647 | 0 | 95.492 |
| Balcarce | 10.237 | 1.890 | 62 | 10 | 1 | 0 | 130 | 1.664 | 0 | 0 | 13.994 |
| Baradero | 8.609 | 1.154 | 36 | 0 | 1 | 0 | 99 | 19 | 98 | 0 | 10.016 |
| Bartolomé Mitre | 7.667 | 1.481 | 66 | 1 | 3 | 0 | 90 | 68 | 28 | 0 | 9.404 |
| Benito Juárez | 5.906 | 822 | 64 | 13 | 2 | 0 | 106 | 188 | 59 | 0 | 7.160 |
| Berazategui | 196 | 12 | 0 | 0 | 1 | 0 | 43 | 0 | 1 | 0 | 253 |
| Bolívar | 10.554 | 1.412 | 175 | 3 | 3 | 0 | 21 | 570 | 74 | 0 | 12.812 |
| Bragado | 12.435 | 1.714 | 289 | 0 | 3 | 0 | 139 | 549 | 103 | 0 | 15.232 |
| Campana | 18.348 | 2.189 | 129 | 0 | 1 | 0 | 142 | 5 | 162 | 0 | 20.976 |
| Capitán Sarmiento | 3.279 | 607 | 26 | 0 | 2 | 0 | 44 | 159 | 31 | 0 | 4.148 |
| Carlos Casares | 6.374 | 1.078 | 61 | 0 | 2 | 0 | 120 | 122 | 13 | 0 | 7.770 |
| Carlos Tejedor | 3.268 | 667 | 3 | 0 | 6 | 0 | 133 | 298 | 0 | 0 | 4.375 |
| Carmen de Areco | 3.200 | 570 | 55 | 1 | 1 | 0 | 48 | 450 | 0 | 0 | 4.325 |
| Castelli | 2.130 | 329 | 3 | 7 | 1 | 0 | 21 | 29 | 3 | 0 | 2.523 |
| Chacabuco | 13.374 | 1.903 | 369 | 2 | 3 | 0 | 177 | 645 | 27 | 0 | 16.500 |
| Chascomús | 11.037 | 1.532 | 101 | 0 | 2 | 0 | 113 | 87 | 119 | 0 | 12.991 |
| Chivilcoy | 19.172 | 2.899 | 262 | 1 | 3 | 0 | 151 | 210 | 82 | 0 | 22.780 |
| Cnl. de Marina L. Rosales | 8.702 | 659 | 110 | 3 | 58 | 0 | 0 | 129 | 100 | 0 | 9.761 |
| Colón | 6.572 | 1.213 | 100 | 1 | 2 | 0 | 80 | 65 | 0 | 0 | 8.033 |
| Coronel Brandsen | 96 | 12 | 0 | 0 | 1 | 0 | 0 | 36 | 0 | 0 | 145 |
| Coronel Dorrego | 4.245 | 694 | 3 | 15 | 2 | 0 | 140 | 455 | 0 | 0 | 5.554 |
| Coronel Pringles | 6.689 | 604 | 267 | 10 | 2 | 0 | 75 | 36 | 0 | 0 | 7.683 |
| Coronel Suárez | 11.084 | 1.442 | 138 | 0 | 3 | 0 | 131 | 164 | 28 | 0 | 12.990 |
| Daireaux | 3.022 | 603 | 53 | 0 | 2 | 0 | 42 | 873 | 15 | 0 | 4.610 |

| | | | | | | | | | | | |
|-----------------------|---------|--------|-------|----|----|---|-----|-----|-----|---|----------------|
| Dolores | 7.157 | 1.056 | 66 | 0 | 1 | 0 | 113 | 1 | 37 | 0 | 8.431 |
| Escobar | 837 | 64 | 0 | 0 | 1 | 0 | 0 | 0 | 4 | 0 | 906 |
| Exaltación de la Cruz | 6.627 | 723 | 93 | 0 | 3 | 0 | 82 | 355 | 17 | 0 | 7.900 |
| Florentino Ameghino | 1.804 | 322 | 0 | 5 | 11 | 0 | 41 | 149 | 29 | 0 | 2.361 |
| General Alvarado | 21.585 | 2.219 | 144 | 1 | 4 | 0 | 118 | 108 | 91 | 0 | 24.270 |
| General Alvear | 2.415 | 331 | 20 | 0 | 1 | 0 | 51 | 1 | 12 | 0 | 2.831 |
| General Arenales | 4.879 | 886 | 41 | 0 | 6 | 0 | 72 | 285 | 56 | 0 | 6.225 |
| General Belgrano | 5.160 | 692 | 73 | 0 | 1 | 0 | 47 | 12 | 31 | 0 | 6.016 |
| General Guido | 741 | 103 | 0 | 0 | 1 | 0 | 60 | 0 | 1 | 0 | 906 |
| General Juan | 4.500 | 790 | 36 | 12 | 1 | 0 | 0 | 49 | 69 | 0 | 5.457 |
| Madariaga | | | | | | | | | | | |
| General Lamadrid | 2.944 | 435 | 91 | 0 | 2 | 0 | 69 | 77 | 13 | 0 | 3.631 |
| General Lavalle | 741 | 103 | 0 | 0 | 1 | 0 | 60 | 0 | 0 | 0 | 905 |
| General Paz | 3.043 | 377 | 19 | 13 | 6 | 0 | 88 | 499 | 0 | 0 | 4.045 |
| General Pinto | 3.279 | 473 | 50 | 0 | 5 | 0 | 80 | 168 | 24 | 0 | 4.079 |
| General Pueyrredón | 260.345 | 23.052 | 1.419 | 5 | 4 | 3 | 687 | 107 | 867 | 0 | 286.489 |
| General Viamonte | 5.194 | 588 | 57 | 13 | 4 | 0 | 110 | 412 | 0 | 0 | 6.378 |
| General Villegas | 7.502 | 1.505 | 42 | 2 | 10 | 0 | 145 | 442 | 36 | 0 | 9.684 |
| Guaminí | 3.046 | 538 | 57 | 0 | 3 | 0 | 83 | 6 | 24 | 0 | 3.757 |
| Hipólito Yrigoyen | 2.642 | 461 | 31 | 0 | 1 | 0 | 40 | 16 | 27 | 0 | 3.218 |
| Junín | 28.197 | 3.660 | 347 | 0 | 3 | 0 | 234 | 434 | 308 | 0 | 33.183 |
| Laprida | 2.739 | 434 | 28 | 0 | 1 | 0 | 68 | 1 | 15 | 0 | 3.286 |
| Las Flores | 6.549 | 811 | 64 | 0 | 1 | 0 | 167 | 225 | 0 | 0 | 7.817 |
| Leandro N. Alem | 4.870 | 747 | 136 | 0 | 4 | 0 | 79 | 249 | 23 | 0 | 6.108 |
| Lincoln | 11.893 | 2.126 | 96 | 1 | 7 | 0 | 179 | 398 | 44 | 0 | 14.744 |
| Lobería | 4.295 | 818 | 167 | 2 | 2 | 0 | 43 | 369 | 4 | 0 | 5.700 |
| Lobos | 9.959 | 1.445 | 168 | 0 | 2 | 0 | 109 | 102 | 29 | 0 | 11.814 |
| Luján | 25.806 | 3.673 | 51 | 0 | 1 | 0 | 166 | 0 | 1 | 0 | 29.698 |
| Magdalena | 1.053 | 52 | 2 | 3 | 2 | 0 | 0 | 54 | 1 | 0 | 1.167 |
| Maipú | 2.500 | 410 | 60 | 2 | 2 | 0 | 50 | 35 | 0 | 0 | 3.059 |
| Mar Chiquita | 8.619 | 898 | 11 | 0 | 2 | 0 | 101 | 51 | 3 | 0 | 9.685 |
| Mercedes | 17.149 | 2.039 | 185 | 0 | 2 | 0 | 154 | 27 | 131 | 0 | 19.687 |
| Monte | 4.366 | 695 | 41 | 2 | 1 | 0 | 70 | 615 | 79 | 0 | 5.869 |
| Monte Hermoso | 6.900 | 496 | 0 | 0 | 1 | 0 | 0 | 50 | 0 | 0 | 7.447 |
| Municipio de la Costa | 68.335 | 6.589 | 30 | 0 | 3 | 0 | 103 | 0 | 46 | 0 | 75.106 |
| Navarro | 3.649 | 662 | 6 | 2 | 1 | 0 | 64 | 189 | 0 | 0 | 4.573 |
| Necochea | 31.786 | 3.441 | 242 | 29 | 3 | 0 | 188 | 491 | 0 | 0 | 36.180 |
| Olavarría | 31.965 | 3.601 | 404 | 0 | 1 | 0 | 564 | 323 | 0 | 0 | 36.858 |
| Patagones | 7.204 | 1.054 | 120 | 0 | 5 | 0 | 121 | 186 | 79 | 0 | 8.769 |

| | | | | | | | | | | | |
|----------------------|--------|-------|-------|----|----|---|-----|-----|-----|---|--------|
| Pehuajó | 11.166 | 1.948 | 13 | 0 | 1 | 0 | 181 | 220 | 45 | 0 | 13.574 |
| Pellegrini | 1.808 | 348 | 16 | 0 | 1 | 0 | 44 | 9 | 13 | 0 | 2.239 |
| Pergamino | 29.618 | 3.194 | 1.013 | 3 | 11 | 0 | 217 | 809 | 3 | 0 | 34.868 |
| Pila | 737 | 88 | 5 | 0 | 1 | 0 | 30 | 0 | 2 | 0 | 863 |
| Pinamar | 14.776 | 1.652 | 0 | 0 | 0 | 0 | 0 | 0 | 0 | 0 | 16.428 |
| Puán | 5.556 | 1.018 | 7 | 4 | 7 | 0 | 116 | 790 | 1 | 0 | 7.499 |
| Ramallo | 7.641 | 1.019 | 80 | 0 | 38 | 0 | 123 | 92 | 38 | 0 | 9.031 |
| Rauch | 3.783 | 646 | 29 | 0 | 1 | 0 | 95 | 89 | 15 | 0 | 4.658 |
| Rivadavia | 4.279 | 874 | 0 | 0 | 4 | 0 | 88 | 225 | 0 | 0 | 5.470 |
| Rojas | 7.110 | 809 | 332 | 1 | 1 | 0 | 156 | 363 | 8 | 0 | 8.780 |
| Roque Pérez | 2.794 | 463 | 16 | 0 | 1 | 0 | 51 | 0 | 18 | 0 | 3.343 |
| Saavedra | 6.391 | 1.139 | 33 | 8 | 5 | 0 | 118 | 292 | 11 | 0 | 7.997 |
| Saladillo | 8.577 | 1.109 | 104 | 1 | 1 | 0 | 110 | 96 | 22 | 0 | 10.020 |
| Saliqueló | 2.702 | 425 | 85 | 0 | 4 | 0 | 64 | 59 | 10 | 0 | 3.349 |
| Salto | 8.645 | 1.495 | 60 | 2 | 4 | 0 | 87 | 533 | 0 | 0 | 10.826 |
| San Andrés de Giles | 5.075 | 822 | 126 | 0 | 4 | 0 | 51 | 175 | 55 | 0 | 6.308 |
| San Antonio de Areco | 6.316 | 1.428 | 26 | 1 | 2 | 0 | 112 | 119 | 1 | 0 | 8.005 |
| San Cayetano | 3.048 | 553 | 3 | 7 | 1 | 0 | 46 | 489 | 0 | 0 | 4.147 |
| San Nicolás | 36.937 | 4.601 | 82 | 4 | 5 | 0 | 224 | 0 | 279 | 0 | 42.132 |
| San Pedro | 14.503 | 2.258 | 305 | 0 | 1 | 0 | 161 | 35 | 0 | 0 | 17.263 |
| Suipacha | 2.263 | 387 | 27 | 0 | 2 | 0 | 28 | 197 | 16 | 0 | 2.920 |
| Tandil | 31.800 | 3.691 | 1.320 | 1 | 13 | 0 | 270 | 604 | 7 | 0 | 37.706 |
| Tapalqué | 2.224 | 300 | 23 | 0 | 1 | 0 | 40 | 0 | 14 | 0 | 2.602 |
| Tordillo | 296 | 57 | 3 | 0 | 1 | 0 | 39 | 1 | 0 | 0 | 397 |
| Tornquist | 3.256 | 551 | 8 | 11 | 4 | 0 | 147 | 223 | 0 | 0 | 4.200 |
| Trenque Lauquen | 10.406 | 2.202 | 99 | 19 | 1 | 0 | 198 | 989 | 0 | 0 | 13.914 |
| Tres Arroyos | 19.294 | 2.953 | 160 | 16 | 4 | 0 | 140 | 194 | 314 | 0 | 23.075 |
| Tres Lomas | 2.313 | 399 | 15 | 0 | 1 | 0 | 44 | 9 | 33 | 0 | 2.814 |
| Villa Gesell | 18.700 | 1.740 | 0 | 0 | 1 | 0 | 90 | 0 | 0 | 0 | 20.531 |
| Villarino | 5.503 | 939 | 71 | 8 | 6 | 1 | 112 | 931 | 20 | 0 | 7.591 |
| Zárate | 23.818 | 2.766 | 201 | 1 | 1 | 0 | 164 | 0 | 0 | 0 | 26.951 |

| G.Usuario + Autog. | Residencial | Comercial | Industrial | S.Sanitarios | Alumbrado | Riego | Oficial | E. Rural | Otros | Tracción | Total |
|---------------------------|--------------------|------------------|-------------------|---------------------|------------------|--------------|----------------|-----------------|--------------|-----------------|--------------|
| | 0 | 2 | 24 | 0 | 0 | 0 | 0 | 0 | 2 | 0 | 26 |

| Empresa | Residencial | Comercial | Industrial | S.Sanitarios | Alumbrado | Riego | Oficial | E. Rural | Otros | Tracción | Total |
|----------------|--------------------|------------------|-------------------|---------------------|------------------|--------------|----------------|-----------------|--------------|-----------------|--------------|
| Cooperativa | 514.954 | 69.383 | 5.862 | 307 | 292 | 4 | 5.982 | 23.069 | 1.487 | 0 | 620.963 |
| Otros | 30.938 | 3.452 | 1.178 | 1 | 1 | 0 | 212 | 11 | 1 | 0 | 35.794 |
| Provincial | 689.484 | 79.721 | 6.380 | 0 | 73 | 0 | 4.854 | 392 | 3.883 | 0 | 784.787 |

| | | | | | | | | | | | |
|--------------------------|--------------------|------------------|-------------------|---------------------|------------------|--------------|----------------|-----------------|--------------|-----------------|--------------|
| TOTAL DE USUARIOS | Residencial | Comercial | Industrial | S.Sanitarios | Alumbrado | Riego | Oficial | E. Rural | Otros | Tracción | Total |
| | 1.235.376 | 152.558 | 13.444 | 308 | 366 | 4 | 11.048 | 23.472 | 5.373 | 0 | 1.441.572 |

JURISDICCION DE LA PROVINCIA DE TUCUMAN-AÑO 1995

ENERGIA ELECTRICA FACTURADA A USUARIO FINAL (MWh)

| Departamento | Residencial | Comercial | Industrial | S.Sanitarios | Alumbrado | Riego | Oficial | E. Rural | Otros | Tracción | Total |
|------------------------|----------------|----------------|----------------|--------------|---------------|--------------|---------------|----------|--------------|----------|----------------|
| Provincial Total | 365.224 | 151.448 | 249.787 | 6.723 | 47.133 | 3.489 | 37.551 | 0 | 7.062 | 0 | 878.418 |
| G.Usuario + Autog. | 0 | 0 | 89.399 | 0 | 0 | 0 | 0 | 0 | 0 | 0 | 89.399 |
| FACTURADO TOTAL | 365.224 | 151.448 | 339.186 | 6.723 | 47.133 | 3.489 | 37.551 | 0 | 7.062 | 0 | 967.817 |

CANTIDAD DE USUARIOS

| Departamento | Residencial | Comercial | Industrial | S.Sanitarios | Alumbrado | Riego | Oficial | E. Rural | Otros | Tracción | Total |
|--------------------------|----------------|---------------|------------|--------------|------------|-----------|--------------|----------|----------|----------|----------------|
| Provincial Total | 211.784 | 34.743 | 441 | 6 | 312 | 16 | 1.140 | 0 | 1 | 0 | 248.443 |
| G.Usuario + Autog. | 0 | 0 | 6 | 0 | 0 | 0 | 0 | 0 | 0 | 0 | 6 |
| TOTAL DE USUARIOS | 211.784 | 34.743 | 447 | 6 | 312 | 16 | 1.140 | 0 | 1 | 0 | 248.449 |

JURISDICCION DE LA PROVINCIA DE MISIONES

ENERGIA ELECTRICA FACTURADA A USUARIO FINAL (MWh) -AÑO 1992- POR DEPARTAMENTO

| Departamento | Residencial | Comercial | Industrial | S.Sanitarios | Alumbrado | Riego | Oficial | E. Rural | Otros | Tracción | Total |
|-----------------------------|-------------|-----------|------------|--------------|-----------|-------|---------|----------|-------|----------|---------|
| 25 De Mayo | 3.677 | 481 | 1.450 | 103 | 304 | 0 | 273 | 0 | 0 | 0 | 6.288 |
| Apóstoles | 7.653 | 1.553 | 2.012 | 787 | 1.418 | 0 | 316 | 0 | 0 | 0 | 13.739 |
| Cainguás | 5.142 | 1.689 | 5.453 | 394 | 1.032 | 0 | 269 | 750 | 25 | 0 | 14.754 |
| Candelaria | 3.282 | 551 | 1.886 | 234 | 590 | 0 | 447 | 0 | 0 | 0 | 6.990 |
| Capital | 103.188 | 22.714 | 20.659 | 6.464 | 9.603 | 0 | 10.380 | 0 | 0 | 0 | 173.008 |
| Concepción | 1.330 | 180 | 1.110 | 160 | 375 | 0 | 140 | 1.025 | 0 | 0 | 4.320 |
| Eldorado | 15.721 | 5.153 | 8.527 | 2.154 | 2.636 | 0 | 928 | 0 | 0 | 0 | 35.119 |
| General Manuel | 2.970 | 653 | 811 | 472 | 515 | 0 | 353 | 0 | 0 | 0 | 5.774 |
| Belgrano | | | | | | | | | | | |
| Guaraní | 4.119 | 1.000 | 2.262 | 257 | 901 | 0 | 396 | 0 | 0 | 0 | 8.935 |
| Iguazú | 16.293 | 5.777 | 11.655 | 1.628 | 2.512 | 0 | 1.800 | 0 | 0 | 0 | 39.665 |
| Leandro N.Alem | 6.579 | 2.114 | 5.427 | 455 | 1.421 | 0 | 387 | 3.902 | 189 | 0 | 20.474 |
| Libertador Gral. San Martín | 7.194 | 2.008 | 8.934 | 973 | 1.521 | 0 | 512 | 1.400 | 45 | 0 | 22.587 |
| Montecarlo | 6.508 | 1.590 | 11.166 | 592 | 1.256 | 0 | 263 | 1.035 | 67 | 0 | 22.477 |
| Oberá | 17.152 | 5.179 | 12.483 | 1.608 | 2.502 | 0 | 1.007 | 2.496 | 907 | 0 | 43.334 |
| San Ignacio | 9.166 | 2.279 | 5.027 | 698 | 1.620 | 0 | 514 | 0 | 0 | 0 | 19.304 |
| San Javier | 2.455 | 532 | 374 | 286 | 446 | 0 | 243 | 0 | 0 | 0 | 4.336 |
| San Pedro | 1.504 | 441 | 1.303 | 307 | 226 | 0 | 150 | 0 | 0 | 0 | 3.931 |

| Empresa | Residencial | Comercial | Industrial | S.Sanitarios | Alumbrado | Riego | Oficial | E. Rural | Otros | Tracción | Total |
|-------------|-------------|-----------|------------|--------------|-----------|-------|---------|----------|-------|----------|---------|
| E.M.S.A. | 153.534 | 36.227 | 50.709 | 11.410 | 18.467 | 0 | 14.800 | 0 | 0 | 0 | 285.147 |
| COOPERATIVA | 60.399 | 17.667 | 49.830 | 6.162 | 10.411 | 0 | 3.578 | 10.608 | 1.233 | 0 | 159.888 |

| FACTURADO TOTAL | Residencial | Comercial | Industrial | S.Sanitarios | Alumbrado | Riego | Oficial | E. Rural | Otros | Tracción | Total |
|-----------------|-------------|-----------|------------|--------------|-----------|-------|---------|----------|-------|----------|---------|
| | 213.933 | 53.894 | 100.539 | 17.572 | 28.878 | 0 | 18.378 | 10.608 | 1.233 | 0 | 445.035 |

ENERGIA ELECTRICA FACTURADA A USUARIO FINAL (MWh) -AÑO 1993- POR DEPARTAMENTO

| Departamento | Residencial | Comercial | Industrial | S.Sanitarios | Alumbrado | Riego | Oficial | E. Rural | Otros | Tracción | Total |
|--------------|-------------|-----------|------------|--------------|-----------|-------|---------|----------|-------|----------|---------|
| 25 De Mayo | 4.166 | 612 | 1.464 | 106 | 464 | 0 | 303 | 0 | 0 | 0 | 7.115 |
| Apóstoles | 8.453 | 1.699 | 2.349 | 898 | 1.727 | 0 | 337 | 0 | 0 | 0 | 15.463 |
| Cainguás | 5.601 | 1.817 | 5.497 | 406 | 1.088 | 0 | 286 | 770 | 25 | 0 | 15.490 |
| Candelaria | 3.844 | 625 | 2.337 | 260 | 710 | 0 | 508 | 0 | 0 | 0 | 8.284 |
| Capital | 114.617 | 25.534 | 24.801 | 8.165 | 11.612 | 0 | 10.676 | 0 | 0 | 0 | 195.405 |

| | | | | | | | | | | | |
|-----------------------------|--------|-------|--------|-------|-------|----|-------|-------|-----|---|---------------|
| Concepción | 1.440 | 220 | 1.350 | 165 | 380 | 0 | 145 | 1.225 | 0 | 0 | 4.925 |
| Eldorado | 17.708 | 6.408 | 11.998 | 2.818 | 3.082 | 0 | 1.124 | 0 | 0 | 0 | 43.138 |
| General Manuel Belgrano | 4.296 | 686 | 873 | 449 | 586 | 0 | 358 | 0 | 0 | 0 | 7.248 |
| Guaraní | 4.509 | 1.094 | 2.107 | 317 | 984 | 0 | 395 | 0 | 0 | 0 | 9.406 |
| Iguazú | 17.519 | 6.481 | 11.254 | 1.984 | 2.473 | 0 | 1.911 | 0 | 0 | 0 | 41.622 |
| Leandro N.Alem | 7.467 | 2.456 | 5.404 | 57 | 1.641 | 0 | 414 | 4.107 | 626 | 0 | 22.172 |
| Libertador Gral. San Martín | 8.211 | 2.236 | 11.896 | 1.018 | 1.769 | 0 | 575 | 1.550 | 0 | 0 | 27.255 |
| Montecarlo | 7.282 | 1.738 | 20.919 | 642 | 1.432 | 0 | 325 | 1.124 | 66 | 0 | 33.528 |
| Oberá | 21.640 | 5.977 | 13.125 | 126 | 2.899 | 86 | 1.008 | 408 | 0 | 0 | 45.269 |
| San Ignacio | 10.259 | 2.746 | 5.555 | 861 | 1.933 | 0 | 618 | 0 | 0 | 0 | 21.972 |
| San Javier | 2.827 | 720 | 250 | 296 | 475 | 0 | 292 | 0 | 0 | 0 | 4.860 |
| San Pedro | 1.802 | 504 | 1.624 | 319 | 266 | 0 | 166 | 0 | 0 | 0 | 4.681 |

| Empresa | Residencial | Comercial | Industrial | S.Sanitarios | Alumbrado | Riego | Oficial | E. Rural | Otros | Tracción | Total |
|----------------|--------------------|------------------|-------------------|---------------------|------------------|--------------|----------------|-----------------|--------------|-----------------|----------------|
| E.M.S.A. | 171.543 | 40.846 | 57.359 | 13.846 | 21.527 | 86 | 15.372 | 0 | 0 | 0 | 320.579 |
| COOPERATIVA | 70.098 | 20.707 | 65.444 | 5.041 | 11.994 | 0 | 4.069 | 9.184 | 717 | 0 | 187.254 |

| | | | | | | | | | | | |
|------------------------|--------------------|------------------|-------------------|---------------------|------------------|--------------|----------------|-----------------|--------------|-----------------|----------------|
| FACTURADO TOTAL | Residencial | Comercial | Industrial | S.Sanitarios | Alumbrado | Riego | Oficial | E. Rural | Otros | Tracción | Total |
| | 241.641 | 61.553 | 122.803 | 18.887 | 33.521 | 86 | 19.441 | 9.184 | 717 | 0 | 507.833 |

ENERGIA ELECTRICA FACTURADA A USUARIO FINAL (MWh) -AÑO 1994- POR DEPARTAMENTO

| Departamento | Residencial | Comercial | Industrial | S.Sanitarios | Alumbrado | Riego | Oficial | E. Rural | Otros | Tracción | Total |
|-----------------------------|--------------------|------------------|-------------------|---------------------|------------------|--------------|----------------|-----------------|--------------|-----------------|----------------|
| 25 De Mayo | 4.295 | 641 | 1.576 | 122 | 567 | 0 | 207 | 0 | 0 | 0 | 7.408 |
| Apóstoles | 9.333 | 1.962 | 2.316 | 1.004 | 1.891 | 0 | 401 | 0 | 0 | 0 | 16.907 |
| Cainguás | 5.964 | 1.939 | 5.678 | 384 | 1.257 | 0 | 339 | 833 | 10 | 0 | 16.403 |
| Candelaria | 4.149 | 729 | 2.262 | 257 | 660 | 0 | 480 | 0 | 0 | 0 | 8.537 |
| Capital | 125.584 | 30.009 | 26.002 | 7.979 | 14.328 | 0 | 12.390 | 0 | 0 | 0 | 216.292 |
| Concepción | 2.065 | 337 | 2.054 | 242 | 576 | 0 | 171 | 1.569 | 0 | 0 | 7.014 |
| Eldorado | 19.927 | 6.835 | 13.851 | 3.363 | 3.497 | 0 | 1.226 | 0 | 0 | 0 | 48.699 |
| General Manuel Belgrano | 3.815 | 824 | 1.123 | 411 | 748 | 0 | 395 | 0 | 0 | 0 | 7.316 |
| Guaraní | 5.230 | 1.223 | 2.273 | 386 | 1.091 | 0 | 398 | 0 | 0 | 0 | 10.601 |
| Iguazú | 19.071 | 5.983 | 12.767 | 1.721 | 2.639 | 0 | 1.975 | 0 | 0 | 0 | 44.156 |
| Leandro N.Alem | 8.327 | 2.745 | 5.004 | 50 | 1.725 | 0 | 383 | 3.766 | 639 | 0 | 22.639 |
| Libertador Gral. San Martín | 8.507 | 2.485 | 11.979 | 985 | 1.752 | 0 | 542 | 1.832 | 0 | 0 | 28.082 |

| | | | | | | | | | | | |
|-------------|--------|-------|--------|-------|-------|---|-------|-------|----|---|---------------|
| Montecarlo | 8.416 | 2.007 | 16.687 | 725 | 1.649 | 0 | 412 | 1.231 | 79 | 0 | 31.206 |
| Oberá | 19.597 | 6.638 | 13.259 | 3.045 | 3.606 | 0 | 1.165 | 4.250 | 0 | 0 | 51.560 |
| San Ignacio | 12.282 | 3.297 | 6.024 | 928 | 2.173 | 0 | 720 | 0 | 0 | 0 | 25.424 |
| San Javier | 3.222 | 739 | 327 | 333 | 476 | 0 | 345 | 0 | 0 | 0 | 5.442 |
| San Pedro | 1.935 | 614 | 1.623 | 356 | 296 | 0 | 189 | 0 | 0 | 0 | 5.013 |

| Empresa | Residencial | Comercial | Industrial | S.Sanitarios | Alumbrado | Riego | Oficial | E. Rural | Otros | Tracción | Total |
|----------------|--------------------|------------------|-------------------|---------------------|------------------|--------------|----------------|-----------------|--------------|-----------------|----------------|
| E.M.S.A. | 186.336 | 45.640 | 60.525 | 13.448 | 24.753 | 0 | 17.413 | 0 | 0 | 0 | 348.115 |
| COOPERATIVA | 75.383 | 23.367 | 64.280 | 8.843 | 14.178 | 0 | 4.325 | 13.480 | 728 | 0 | 204.584 |

| FACTURADO TOTAL | Residencial | Comercial | Industrial | S.Sanitarios | Alumbrado | Riego | Oficial | E. Rural | Otros | Tracción | Total |
|------------------------|--------------------|------------------|-------------------|---------------------|------------------|--------------|----------------|-----------------|--------------|-----------------|----------------|
| | 261.719 | 69.007 | 124.805 | 22.291 | 38.931 | 0 | 21.738 | 13.480 | 728 | 0 | 552.699 |

ENERGIA ELECTRICA FACTURADA A USUARIO FINAL (MWh) -AÑO 1995- POR DEPARTAMENTO

| Departamento | Residencial | Comercial | Industrial | S.Sanitarios | Alumbrado | Riego | Oficial | E. Rural | Otros | Tracción | Total |
|-----------------------------|--------------------|------------------|-------------------|---------------------|------------------|--------------|----------------|-----------------|--------------|-----------------|----------------|
| 25 de Mayo | 4.980 | 688 | 1.340 | 213 | 577 | 0 | 316 | 0 | 0 | 0 | 8.112 |
| Andresito | 2.046 | 556 | 854 | 155 | 304 | 0 | 175 | 0 | 0 | 0 | 4.090 |
| Apóstoles | 10.018 | 2.202 | 2.845 | 588 | 2.127 | 0 | 404 | 0 | 0 | 0 | 18.184 |
| Caingúas | 5.933 | 1.876 | 5.320 | 362 | 1.239 | 0 | 329 | 796 | 10 | 0 | 15.866 |
| Candelaria | 4.507 | 788 | 2.159 | 348 | 547 | 0 | 432 | 0 | 0 | 0 | 8.781 |
| Capital | 125.283 | 30.127 | 26.698 | 8.289 | 15.083 | 0 | 11.528 | 0 | 0 | 0 | 217.007 |
| Concepción | 2.098 | 358 | 2.733 | 0 | 625 | 0 | 171 | 1.743 | 317 | 0 | 8.045 |
| Eldorado | 21.037 | 6.633 | 15.802 | 3.595 | 3.763 | 0 | 1.227 | 0 | 0 | 0 | 52.058 |
| General Manuel | 2.204 | 387 | 218 | 280 | 454 | 0 | 309 | 0 | 0 | 0 | 3.852 |
| Belgrano | | | | | | | | | | | |
| Guaraní | 5.989 | 1.241 | 2.370 | 391 | 936 | 0 | 402 | 0 | 0 | 0 | 11.330 |
| Iguazú | 19.842 | 6.620 | 13.506 | 2.117 | 2.336 | 0 | 1.644 | 0 | 0 | 0 | 46.065 |
| Leandro N. Alem | 8.069 | 2.660 | 4.849 | 48 | 1.672 | 0 | 371 | 3.649 | 619 | 0 | 21.937 |
| Libertador Gral. San Martín | 11.234 | 2.558 | 14.122 | 1.149 | 1.955 | 0 | 557 | 0 | 0 | 0 | 31.576 |
| Montecarlo | 8.699 | 2.211 | 14.362 | 719 | 1.764 | 0 | 462 | 4.920 | 117 | 0 | 33.253 |
| Oberá | 20.824 | 7.334 | 12.489 | 3.144 | 3.551 | 0 | 1.118 | 4.245 | 368 | 0 | 53.075 |
| San Ignacio | 12.227 | 3.318 | 5.914 | 951 | 2.222 | 0 | 700 | 0 | 0 | 0 | 25.332 |
| San Javier | 3.185 | 623 | 239 | 373 | 463 | 0 | 281 | 0 | 0 | 0 | 5.165 |
| San Pedro | 2.102 | 525 | 1.319 | 385 | 336 | 0 | 179 | 0 | 0 | 0 | 4.846 |
| | | | | | | | | | | | |
| Empresa | Residencial | Comercial | Industrial | S.Sanitarios | Alumbrado | Riego | Oficial | E. Rural | Otros | Tracción | Total |
| E.M.S.A. | 191.524 | 47.199 | 62.668 | 14.097 | 25.490 | 0 | 16.259 | 0 | 0 | 0 | 357.237 |

| | | | | | | | | | | | |
|------------------------|--------------------|------------------|-------------------|---------------------|------------------|--------------|----------------|-----------------|--------------|-----------------|----------------|
| COOPERATIVA | 78.754 | 23.507 | 64.471 | 9.011 | 14.463 | 0 | 4.348 | 15.354 | 1.431 | 0 | 211.339 |
| FACTURADO TOTAL | Residencial | Comercial | Industrial | S.Sanitarios | Alumbrado | Riego | Oficial | E. Rural | Otros | Tracción | Total |
| | 270.278 | 70.706 | 127.140 | 23.108 | 39.953 | 0 | 20.607 | 15.354 | 1.431 | 0 | 568.576 |