

# INFORME DEL SECTOR ELECTRICO DEL AÑO 2006

- COOPERATIVAS -



MINISTERIO DE PLANIFICACION FEDERAL, INVERSION PUBLICA Y SERVICIOS  
SECRETARIA DE ENERGIA  
DIRECCION NACIONAL DE PROSPECTIVA  
República Argentina

[www.energia.gov.ar](http://www.energia.gov.ar)

---

# ***INFORME DEL SECTOR ELECTRICO AÑO 2006***

## **- COOPERATIVAS -**

### **INDICE**

<b>INTRODUCCION .....</b>	<b>2</b>
<b>CARACTERIZACION DE LAS COOPERATIVAS .....</b>	<b>10</b>
<b>FACTURADO A USUARIO FINAL DE COOPERATIVAS Y MUNICIPALIDADES PRESTADORAS DEL SERVICIO ELECTRICO DE DISTRIBUCION DE ENERGIA ELECTRICA POR JURISDICCION .....</b>	<b>12</b>
<b>CANTIDAD DE USUARIOS DE COOPERATIVAS Y MUNICIPALIDADES PRESTADORAS DEL SERVICIO ELECTRICO DE DISTRIBUCION DE ENERGIA ELECTRICA POR JURISDICCION .....</b>	<b>37</b>
<b>PARTICIPACION DE LAS COOPERATIVAS EN EL SERVICIO DE DISTRIBUCION DE ENERGIA ELECTRICA. GRAFICOS POR JURISDICCION Y PARA EL TOTAL DEL PAIS.....</b>	<b>62</b>
<b>EVOLUCION EN EL PERIODO 1990 - 2003 DEL FACTURADO A USUARIO FINAL DE LAS COOPERATIVAS Y OTROS PRESTADORES .....</b>	<b>68</b>
<b>POTENCIA INSTALADA Y GENERACION .....</b>	<b>70</b>
<b>ANEXO 1. Listado completo de las Cooperativas .....</b>	<b>73</b>

## **INTRODUCCION**

### **INFORME DE COOPERATIVAS Y MUNICIPALIDADES PRESTADORAS DEL SERVICIO DE DISTRIBUCION DE ENERGIA ELECTRICA AÑO 2006**

El presente Informe responde a la necesidad de transparentar los datos correspondientes a las cooperativas eléctricas, para permitir un mejor conocimiento de sus mercados, el análisis de esos mismos prestadores, de su situación relativa, su comparación con la prestación de las distribuidoras provinciales y/o concesionadas en cada jurisdicción provincial y con los otros agentes del mercado eléctrico provincial.

Históricamente, los informes de servicio público: Anuarios de Energía Eléctrica, ahora Informes Anuales del Sector Eléctrico, consideran la información de estos prestadores en forma agregada, de manera que no resulta de fácil lectura la identificación de su participación en cada jurisdicción provincial.

La Secretaría de Energía ha tratado de mantener las series de datos correspondientes a Cooperativas Eléctricas, superados inconvenientes de años anteriores, razón por la cual se pone a consideración el presente trabajo, atento a la importancia que tiene el movimiento cooperativo, en la presente etapa que atraviesa el sector eléctrico.

En lo que sigue se hará un breve resumen de la situación de la información en cada jurisdicción provincial.

#### **Zona de Concesión Federal de la Distribución de Energía Eléctrica.**

Jurisdicción de EDENOR, EDESUR y EDELAP

Si bien en los Informes Anuales del Sector Eléctrico no aparecían Cooperativas en estas jurisdicciones, cabe aclarar que en general se incorporaban a la Provincia de Buenos Aires.

Esto ha sucedido para las Cooperativas que prestan servicios en parte de los partidos de Brandsen, y Punta Indio en el caso de EDELAP, Escobar en el caso de EDENOR, y Cañuelas y San Vicente en el caso de EDESUR.

## **Zona de Concesiones Provinciales**

### **Jurisdicción de la Provincia de Buenos Aires**

Dentro de la Provincia de Buenos Aires, operan tres empresas de distribución de energía eléctrica concesionadas.

EDEN: Empresa de Energía NORTE

EDES: Empresa de Energía SUR

EDEA: Empresa de Energía ATLANTICA

Las Cooperativas de la provincia de Buenos Aires, se consideran subdistribuidoras dentro de las áreas de concesión de las empresas anteriormente mencionadas.

La información de sus datos físicos y de las ventas asociadas valorizadas en pesos, fue proporcionada para el año 2006, por las propias cooperativas, habiendo recibido una muy buena respuesta al requerimiento de información.

En la provincia de Buenos Aires, a fecha 31 de diciembre de 2006, operan las siguientes Cooperativas como agentes del MEM:

#### **Area de EDEN:**

Carmen de Areco  
Chacabuco  
Colón  
Luján  
Monte  
Moreno  
Pergamino  
Ramallo

Rivadavia  
Rojas  
Saladillo  
Salto  
San Pedro  
Trenque Lauquen  
Zárate  
Piedritas  
**Area de EDES:**  
Coronel Dorrego

Pigüé  
Coronel Pringles  
Punta Alta  
Puán  
**Area de EDEA:**  
Azul  
Barker  
Castelli  
Lezama

Las Flores  
Necochea  
Olavarría  
Ranchos  
San Bernardo  
Tandil  
Tres Arroyos  
Villa Gesell

El resto de las Cooperativas compra su energía en bloque a las distribuidoras concesionadas.

Asimismo hay Cooperativas con generación propia. Dicha información aparece discriminada en el Anexo de Potencia instalada.

Las Cooperativas y otros prestadores de la Provincia de Buenos Aires abastecen el 29.4% del consumo de los usuarios finales de la provincia.

### **Jurisdicción de la Provincia de Catamarca**

No hay cooperativas en esta jurisdicción provincial.

### **Jurisdicción de la Provincia de Córdoba**

Existen a la fecha 200 Cooperativas prestadoras del servicio de distribución de energía eléctrica en esta jurisdicción provincial, abasteciendo el 27 % del consumo de los usuarios finales de la provincia.

Todas las Cooperativas de Córdoba, compran su energía en bloque a la Distribuidora Provincial de Energía Eléctrica de Córdoba (EPEC).

### **Jurisdicción de la Provincia de Corrientes**

Operan 6 cooperativas de servicio de distribución de energía eléctrica:

Las Cooperativas prácticamente son rurales y abastecen el 2 % del consumo de los usuarios finales de la provincia.

Las Cooperativas compran su energía en bloque a la Dirección Provincial de Energía de Corrientes (DPEC).

### **Jurisdicción de la Provincia de Chaco**

Operan 16 cooperativas de servicio de distribución de energía eléctrica, que abastecen el 2.5 % del consumo de los usuarios finales de la provincia. Hay una Cooperativa de la Provincia de Santa Fe que también presta servicios en algunas localidades.

Las Cooperativas de Chaco, compran su energía en bloque a SECHEEP, Empresa Provincial de Energía.

## **Jurisdicción de la Provincia de Chubut**

En la provincia operan 30 cooperativas de distribución de energía eléctrica:

Las Cooperativas de Puerto Madryn, Comodoro Rivadavia, Esquel, Rawson, Gaiman, y Trelew, compran energía en el MEM, (Mercado Eléctrico Mayorista) como Distribuidoras a partir de la interconexión de ambos mercados en febrero 2006.

La Cooperativa de El Maiten, compra su energía a la Dirección de Servicios Públicos de Chubut.

Las Cooperativas de: Paso de Indios, Gan Gan, El Corcovado, Tehuelches, Gastre, Cushamen, Gualjaina, Río Pico, Camarones, Lago Blanco, Víctor Antorena, Telsen, Tecka, Facundo, Puerto Pirámides, Las Plumas,, Río Mayo, y Buen Pasto, generan su propia energía.

La Cooperativa de Aldea Beleiro, genera su propia energía y le vende a la Cooperativa Ricardo Rojas.

La Cooperativa Dolavon compra a la Cooperativa de Gaiman.

La Cooperativa de Sarmiento le compra energía a la Cooperativa de Comodoro Rivadavia.

Todas las Cooperativas abastecen el 25.4 % del consumo a usuario final, pero descontando los consumos de grandes usuarios del mercado mayorista, sobre todo Aluar, representan más del 99 % de la distribución, ya que menos del 1 % corresponde a los suministros abastecidos por la Dirección General de Servicios Públicos de Chubut.

## **Jurisdicción de la Provincia de Entre Ríos**

En esta provincia operan 18 cooperativas de servicio de distribución de energía eléctrica, que abastecen el 26.9 % del consumo de usuarios finales de la Provincia.

Las Cooperativas de Concordia y de Gualeguaychú son agentes del MEM.

Las restantes Cooperativas de Entre Ríos compran su energía en bloque a la distribuidora ENERSA.

## **Jurisdicción de la Provincia de Formosa**

En esta provincia operan 4 cooperativas de servicio de distribución de energía eléctrica, que abastecen un 5.6 % del consumo total de los usuarios finales de la provincia. En te en el año 2005 fue declarada la existencia de otra Cooperativa denominada El

Chajá, continuadora de la Cooperativa desaparecida El Picaso que opera en el Departamento de Pirané.

Las Cooperativas de Formosa, compran su energía en bloque a la distribuidora EDEFOR.

### **Jurisdicción de la Provincia de Jujuy**

En esta provincia no existen Cooperativas de distribución de energía eléctrica.

### **Jurisdicción de la Provincia de La Pampa**

Operan en la provincia 29 cooperativas de distribución de energía eléctrica de la propia provincia, y en el Departamento de Guatraché aporta energía la Cooperativa de Darregueira Ltda de Buenos Aires, que abastecen el 98.5 % del consumo total de los usuarios finales de la provincia.

Las Cooperativas de La Pampa compran su energía en bloque a APELP.

### **Jurisdicción de la Provincia de La Rioja**

En esta provincia no existen Cooperativas de distribución de energía eléctrica.

### **Jurisdicción de la Provincia de Mendoza**

En la provincia operan 9 cooperativas de distribución de energía eléctrica, que abastecen el 12.4 % del consumo de los usuarios finales de la provincia.

Las Cooperativas de Mendoza compran su energía en bloque a la distribuidora EDESTESA, y Godoy Cruz es Agente del MEM.

### **Jurisdicción de la Provincia de Misiones**

En la provincia operan 9 cooperativas de distribución de energía eléctrica, que abastecen el 38.3 % del consumo de los usuarios finales de la provincia.

Las Cooperativas de Misiones, compran su energía en bloque a la distribuidora provincial EMSA.

### **Jurisdicción de la Provincia de Neuquén**

En la Provincia operan 4 cooperativas, que abastecen el 29.1 % del consumo de los usuarios finales de la provincia.

La CALF compra su energía en el MEM.

Las restantes Cooperativas de la provincia compran su energía en bloque a la Empresa Provincial de Energía de Neuquén (EPEN).

### **Jurisdicción de la Provincia de Río Negro**

En la provincia operan 2 cooperativas de distribución de energía eléctrica, que abastecen el 15.1 % del consumo de los usuarios finales de la provincia.

La Cooperativa de Bariloche, compra su energía a partir del año 2006 como Agente distribuidor del Mercado Eléctrico Mayorista y tiene además generación propia.

La Cooperativa de Río Colorado compra su energía en bloque a la distribuidora EdERSA.

### **Jurisdicción de la Provincia de Salta**

No existen cooperativas de distribución de energía eléctrica en esta provincia.

### **Jurisdicción de la Provincia de San Juan**

En esta provincia opera 1 cooperativa de distribución de energía eléctrica:

.Esta Cooperativa a Diciembre de 2003, pasó a llamarse Distribuidora Eléctrica de Caucete S.A (DECSA). La misma compra su energía como distribuidor en el MEM y abastece el 2.8 % del consumo de usuarios finales de la provincia



### **Jurisdicción de la Provincia de San Luis**

No existen cooperativas de distribución de energía eléctrica en esta provincia.

### **Jurisdicción de la Provincia de Santa Cruz**

En esta provincia, opera como otro prestador de distribución de energía eléctrica la Municipalidad de Pico Truncado, que abastece el 3.6 % del consumo de los usuarios finales de la provincia.

Esta prestadora compra su energía en el MEM como Distribuidora, y tiene además generación propia.

### **Jurisdicción de la Provincia de Santa Fe**

De la provincia se tiene datos de 59 cooperativas y 3 comunas que prestan los servicios de distribución de energía eléctrica, y que abastecen el 7.9 % del consumo de usuarios finales de la provincia.

Las Cooperativas de la Provincia de Santa Fe, compran su energía en bloque a la distribuidora de energía provincial EPESF.

### **Jurisdicción de la Provincia de Santiago del Estero**

En la provincia opera una Cooperativa rural, que abastece el 0.9% del consumo de los usuarios finales de la provincia, y que recibe energía desde la Provincia de Santa Fe. A partir del año 2003, ha informado que abastece usuarios rurales del Departamento San Cristóbal en la Provincia de Santa Fe.

### **Jurisdicción de la Provincia de Tierra del Fuego, Antártida e Islas del Atlántico Sur**

En la provincia opera la Cooperativa de Río Grande que abastece el 55.9 % del consumo de los usuarios finales de la misma. La Cooperativa de Río Grande tiene generación propia.

## **Jurisdicción de la Provincia de Tucumán**

En esta provincia no operan cooperativas de distribución de energía eléctrica.

En el total del país, las Cooperativas representan el 11.1 % del facturado a usuario final, mientras que el 61.9 % pertenece a las distribuidoras y el 27.0 % a los Grandes Usuarios del Mercado Eléctrico Mayorista. Datos a diciembre de 2006.

**CARACTERIZACION DE LAS COOPERATIVAS Y OTROS PRESTADORES**

**VENTA EN BLOQUE A COOPERATIVAS EN EL AÑO 2006, en MWh  
FACTURADO A USUARIO FINAL DE COOPERATIVAS**

**Informacion aportada por las Cooperativas eléctricas**

**Buenos Aires**

**Cooperativas del área de EDES**

Total ingresado a la red de Coop	343.182 MWh
Facturado a usuario final Coop	301.653 MWh
Pérdidas	<b>12%</b>

**Corrientes**

Venta en bloque a Coop	29.945	MWh
Facturado a usuario final Coop Corrientes	<b>21.833</b>	MWh
Pérdidas	<b>27%</b>	

**Cooperativas del área de EDEN**

Total ingresado a la red de cooperativas	2.368.265 MWh
Facturado a usuario final Coop	1.837.771 MWh
Pérdidas	<b>22%</b>

**Chaco**

Venta en bloque a Coop	25.260	MWh
Facturado a usuario final Coop Chaco	<b>20.116</b>	MWh
Pérdidas	<b>20%</b>	

**Cooperativas del área de EDEA**

Total ingresado a la red de Coop	1.318.890 MWh
Facturado a usuario final Coop	1.235.525 MWh
Pérdidas	<b>6%</b>

**Chubut**

Total ingresado a la red de Cooperativas	1.169.191	MWh
Facturado a usuario final Coop Chubut	<b>965.767</b>	MWh
Pérdidas	<b>17%</b>	

**Córdoba**

Venta en bloque a Coop	1.728.077 MWh
Facturado a usuario final Coop Córdoba	<b>1.512.491</b> MWh
Pérdidas	<b>12%</b>

**Entre Ríos**

Total ingresado a la red de Cooperativas	656.014	MWh
Facturado a usuario final Coop Entre Ríos	<b>534.159</b>	MWh
Pérdidas	<b>19%</b>	

## Formosa

Venta en bloque a Coop	28.976	MWh
Facturado a usuario final Coop Formosa	<b>24.906</b>	MWh
Pérdidas	<b>14%</b>	

## La Pampa

Venta en bloque a Coop	591.485	MWh
Facturado a usuario final Coop La Pampa	<b>464.270</b>	MWh
Pérdidas	<b>22%</b>	

## Mendoza

Venta en bloque a Coop	631.585	MWh
Facturado a usuario final Coop Mendoza	<b>567.401</b>	MWh
Pérdidas	<b>10%</b>	

## Misiones

Venta en bloque a Coop	488.213	MWh
Facturado a usuario final Coop Misiones	<b>435.659</b>	MWh
Pérdidas	<b>11%</b>	

## Neuquén

Total ingresado a la red de Coop	626.804	MWh
Facturado a usuario final Coop Neuquén	<b>503.293</b>	MWh
Pérdidas	<b>20%</b>	

## Río Negro

Total ingresado a la red de Coop	215.112	MWh
Facturado a usuario final Coop Río Negro	<b>204.508</b>	MWh
Pérdidas	<b>5%</b>	

## San Juan

Total ingresado a la red de Coop	44.206	MWh
Facturado a usuario final Coop San Juan	<b>39.861</b>	MWh
Pérdidas	<b>10%</b>	

## Santa Cruz

Total ingresado a la red de Coop	27.227	MWh
Facturado a usuario final Otros prest.Santa Cruz	<b>23.978</b>	MWh
Pérdidas	<b>12%</b>	
(Se ha considerado el aporte de la generación eólica).		

## Santa Fe

Total ingresado a la red de cooperativas	781.500	MWh
Facturado a usuario final Coop de Santa Fe	<b>625.200</b>	MWh
Pérdidas	<b>20%</b>	

## Santiago del Estero

Venta en bloque a Coop	5.969	MWh
Facturado a usuario final Coop Sgo del Estero	<b>5.426</b>	MWh
Pérdidas	<b>9%</b>	

## Tierra del Fuego

Total ingresado a la red de Coop p/ usu.final	191.227	MWh
Facturado a usuario final Coop Tierra del Fuego	<b>179.338</b>	MWh
Pérdidas	<b>6%</b>	

## **DISTRIBUCION DE ENERGIA ELECTRICA DE COOPERATIVAS**

**Año 2006**

**CUADROS DE DATOS**

# Informe del Sector Eléctrico - Cooperativas - Año 2006

SECRETARIA DE ENERGIA  
DIRECCION NACIONAL DE PROSPECTIVA

## Energía Eléctrica Facturada (kW) Buenos Aires Área Atlántica

Departamento	Nombre	Total	Residencial	Comercial	Industrial	S. Sanitarios	Alumbrado	Riego Agr.	Oficial	E. Rural	Otros
Adolfo Gonzales Chaves	Coop de De La Garma	3.866.989	1.018.195	627.173	686.458	0	419.452	0	0	1.115.711	0
Azul	Coop de Azul	102.994.438	33.421.907	14.352.110	36.364.797	4.674.407	9.893.471	0	0	4.287.746	0
Balcarce	Coop de Balcarce	59.734.753	20.848.174	19.865.883	5.985.467	2.567.498	4.194.148	0	2.389.408	2.884.292	999.883
Benito Juárez	Coop de B. Juarez	22.182.843	6.326.361	3.682.298	6.760.461	724.995	2.392.623	0	1.003.692	1.292.413	0
	Coop de Barker	5.013.480	1.454.376	1.482.417	67.200	116.836	634.146	0	249.301	127.345	881.859
Cañuelas	Coop de Antonio Carboni	2.331.899	767.369	288.955	34.898	0	222.444	0	0	1.018.233	0
	Coop de Monte	107.568	0	0	61.366	0	0	0	0	46.202	0
Castelli	Coop de Castelli	11.086.797	3.867.783	2.444.472	3.739.521	0	673.207	0	0	361.814	0
Chascomús	Coop de Lezama	8.953.925	2.394.056	1.165.567	2.884.209	350.287	697.403	0	164.126	1.251.772	46.505
Coronel Brandsen	Coop de Altamirano (Brandsen)	603.526	177.358	95.747	88.499	0	52.800	0	0	189.122	0
	Coop de Brandsen, Electri. Rural Ltda.	9.224.669	1.728.613	4.280.629	0	0	715.019	0	0	2.500.408	0
	Coop de Jeppener	2.958.633	1.167.833	194.195	1.301.756	0	220.752	0	27.742	46.355	0
General Alvarado	Coop de Mar del Sud	1.310.379	656.598	274.881	0	0	290.691	0	10.284	77.925	0
	Coop de Mechongue	1.978.255	701.717	478.988	0	33.764	368.373	89.678	0	305.735	0
	Coop de N. Otamendi - DIONISIA	13.781.964	2.891.754	1.182.546	7.266.016	0	511.426	0	0	1.930.222	0
General Alvear	Coop de 25 de Mayo Sur	32.144	0	0	0	0	0	0	0	32.144	0
General Belgrano	Coop de Monte	1.774.451	184.046	88.874	647.371	0	70.781	0	0	783.379	0
General Juan Madariaga	Coop de General Madariaga	20.390.471	8.903.741	5.079.330	3.417.603	0	2.110.680	0	153.845	706.728	18.544
General Paz	Coop de Ranchos	17.147.897	5.511.387	2.630.566	4.782.292	0	1.247.447	0	0	2.976.205	0
General Pueyrredón	Coop de Camet	13.017.512	2.295.162	393.046	1.491.492	7.339.108	385.504	148.363	0	897.852	66.985
	Coop de Colonia Laguna de los Padres	8.282.482	536.212	4.316.229	0	0	213.577	1.661.038	0	1.555.426	0
	Coop de Mar del Plata	14.614.344	5.856.503	7.145.857	0	0	680.881	0	931.103	0	0
Las Flores	Coop de Las Flores	23.615.648	9.895.079	5.278.448	3.809.480	0	3.435.482	0	0	1.197.159	0
	Coop de Monte	3.936	0	0	0	0	0	0	0	3.936	0
Lobería	Coop de San Manuel	5.231.512	769.194	242.281	471.303	41.720	432.613	0	98.491	3.175.910	0
Maipú	Coop de Maipú	12.990.285	5.172.129	4.287.599	1.536.192	0	1.412.570	0	0	562.645	19.150
Mar Chiquita	Coop de General Pirán	4.636.599	1.477.838	2.105.487	696.350	0	132.132	0	0	224.792	0
	Coop de Mar Chiquita (Arbolito)	11.696.103	4.607.136	2.346.219	2.045.419	484.889	1.172.049	0	355.168	685.223	0

## Informe del Sector Eléctrico - Cooperativas - Año 2006

Departamento	Nombre	Total	Residencial	Comercial	Industrial	S. Sanitarios	Alumbrado	Riego Agr.	Oficial	E. Rural	Otros
Municipio de la Costa	Coop de Mar de Ajo	42.269.490	18.452.420	15.685.522	0	2.293.361	5.705.319	0	0	132.868	0
	Coop de San Bernardo	28.854.230	13.644.198	12.179.188	0	731.720	1.772.028	0	0	0	527.096
Necochea	Coop de Juan Fernandez	4.419.736	1.652.292	779.198	635.400	0	637.246	0	0	715.600	0
	Coop de La Dulce	3.433.530	1.166.502	517.949	582.954	64.254	420.675	0	111.681	569.515	0
	Coop de Necochea "Sebastian de Maria"	147.327.375	48.166.816	25.339.275	47.058.915	5.752.831	11.769.570	0	2.946.587	1.248.001	5.045.380
Olavarría	Coop de Olavarría	158.432.361	46.460.278	29.251.966	57.065.449	3.802.520	11.389.218	0	8.655.159	1.807.771	0
Pinamar	Coop de Pinamar (de Agua y Luz)	75.714.544	36.405.094	30.892.184	0	1.983.085	5.334.625	0	1.009.955	0	89.601
Punta Indio	Coop de Pipinas	3.004.030	728.157	289.182	701.217	0	175.625	0	0	1.067.613	42.236
	Coop de Punta Indio	946.713	557.807	112.696	0	0	116.312	0	0	159.898	0
Rauch	Coop de Egaña	891.406	0	0	0	0	0	0	0	891.406	0
San Cayetano	Coop de San Cayetano	16.193.730	4.368.057	3.173.422	5.233.586	0	1.124.586	0	0	2.294.079	0
Tandil	Coop de Tandil (Usina Pop. y Municipal)	198.666.174	67.843.531	24.183.372	82.324.227	7.743.926	12.178.513	0	3.830.821	190.164	371.620
	Coop de Tandil( Rural) Ltda	15.145.629	1.473.555	1.216.186	7.927.602	0	544.117	0	310.891	3.673.278	0
Tres Arroyos	Coop de Claromecó	4.109.139	1.921.813	1.351.502	37.800	0	741.233	0	0	56.791	0
	Coop de Copetonas	1.127.253	526.875	249.465	78.695	104.711	123.792	0	7.171	36.544	0
	Coop de Orense	3.095.966	1.270.241	565.325	0	0	355.497	0	0	773.674	131.229
	Coop de San Francisco de Bellocq	1.276.221	276.904	319.324	0	0	99.730	0	0	526.492	53.771
	Coop de Tres Arroyos	76.951.062	26.392.902	16.642.201	26.682.913	0	5.243.946	0	0	1.265.838	723.262
Villa Gesell	Coop de Villa Gesell	74.103.671	35.038.471	34.931.993	0	0	4.133.207	0	0	0	0
	<b>Total BA</b>	<b>1.235.525.762</b>	<b>428.976.434</b>	<b>282.009.747</b>	<b>312.466.908</b>	<b>38.809.912</b>	<b>94.444.910</b>	<b>1.899.079</b>	<b>22.255.425</b>	<b>45.646.226</b>	<b>9.017.121</b>

### Energía Eléctrica Facturada (kW)

#### Buenos Aires Área Norte

Departamento	Nombre	Total	Residencial	Comercial	Industrial	S. Sanitarios	Alumbrado	Riego Agr.	Oficial	E. Rural	Otros
25 de Mayo	Coop de 25 de Mayo Sur	3.058.136	601.923	317.810	0	0	113.000	0	56.999	1.968.404	0
	Coop de Bolivar	953.636	480.502	223.840	50.039	0	91.919	0	2.089	100.413	4.834
	Coop de Gdor. Ugarte	1.025.285	311.221	95.986	298.913	0	72.107	0	0	247.058	0
	Coop de Norberto de la Riestra	6.149.913	2.406.222	1.828.952	0	0	388.315	0	5.521	1.471.946	48.957
	Coop de Pedernales	2.041.483	1.210.202	424.365	0	0	300.000	0	0	106.916	0
9 de Julio	Coop de 9 de julio, Mariano Moreno	58.921.663	21.099.654	20.690.415	11.570.014	298.747	3.436.435	0	0	1.826.398	0
	Coop de Dudignac	3.461.486	1.598.824	1.021.318	204.688	62.208	296.202	0	55.613	205.430	17.203
	Coop de Facundo Quiuroga	3.733.258	1.074.437	506.418	0	0	227.299	0	0	1.925.104	0

## Informe del Sector Eléctrico - Cooperativas - Año 2006

Departamento	Nombre	Total	Residencial	Comercial	Industrial	S. Sanitarios	Alumbrado	Riego Agr.	Oficial	E. Rural	Otros
9 de Julio	Coop de French	2.447.076	504.939	1.616.028	0	0	95.379	0	0	230.730	0
	Coop de La Niña	1.441.746	240.472	84.936	629.572	0	49.068	0	26.441	411.257	0
Alberti	Coop de Coronel Mom	1.529.465	477.175	183.971	604.849	0	52.369	0	38.595	172.506	0
	Coop de Coronel Seguí	413.470	135.045	89.717	0	0	0	0	0	188.708	0
	Coop de Norberto de la Riestra	125.432	55.594	15.580	0	0	16.476	0	3.138	31.880	2.764
	Coop de Pla	780.993	132.106	353.529	0	0	0	0	0	295.358	0
Arrecifes	Coop de Todd	1.446.079	450.160	200.909	416.155	0	191.727	0	4.522	182.606	0
	Coop de Viña	943.258	340.308	222.174	0	16.102	167.416	0	15.503	181.755	0
Baradero	Coop de Villa Lia Ltda.	156.749	0	0	94.497	0	0	0	0	62.252	0
Bolívar	Coop de 25 de Mayo Sur	7.714	0	0	0	0	0	0	0	7.714	0
	Coop de Bolívar	38.399.270	14.889.979	5.075.364	11.582.365	0	3.486.657	0	730.504	2.634.401	0
	Coop de Pirovano	2.191.604	867.266	425.558	0	30.778	257.528	0	81.389	527.709	1.376
	Coop de Urdampilleta	2.524.311	1.305.452	583.084	70.126	54.054	258.965	0	52.852	197.956	1.822
Bragado	Coop de Bragado	7.565.305	2.557.097	1.000.795	1.186.537	44.726	52.813	69.983	211.731	2.441.623	0
	Coop de Olascoaga	303.555	75.933	31.953	0	0	55.990	0	0	139.679	0
Campana	Coop de Provision p/ P. Forestales	1.029.857	0	0	0	0	0	0	0	1.029.857	0
Capitán Sarmiento	Coop de La Luisa	779.611	44.823	36.156	0	0	18.965	0	25.751	653.916	0
Carlos Casares	Coop de Z. Norte Casares Ltda.	3.512.434	553.031	166.193	1.289.042	472.680	277.820	0	39.796	713.872	0
Carlos Tejedor	Coop de Carlos Tejedor	8.195.276	3.410.298	2.087.943	925.469	81.006	532.200	0	430.288	653.699	74.373
	Coop de Colonia Sere	1.084.100	469.025	270.391	0	0	80.686	0	0	263.998	0
	Coop de Curarú	1.465.765	234.778	102.626	530.216	0	131.768	0	0	466.377	0
	Coop de Timote	946.986	271.391	123.188	75.577	0	111.823	0	0	365.007	0
	Coop de Tres Algarrobos	6.751.052	1.974.786	1.461.070	1.899.425	0	634.326	0	0	772.330	9.115
Carmen de Areco	Coop de Carmen de Areco	21.580.721	7.450.082	3.157.627	6.311.726	638.029	1.720.242	0	519.447	1.783.568	0
Chacabuco	Coop de Chacabuco	60.376.439	25.923.584	9.230.038	14.106.283	3.185.070	3.382.577	0	1.511.642	2.901.527	135.718
	Coop de Coronel Mom	655.481	48.608	16.795	420.542	0	15.737	0	0	153.799	0
Chivilcoy	Coop de Coronel Mom	792.009	18.560	12.701	387.942	0	11.091	0	56.689	305.026	0
	Coop de Gorostiaga	1.006.944	228.012	456.619	0	0	55.500	0	0	266.813	0
	Coop de Moquehua	3.058.998	1.353.207	692.227	455.457	0	400.613	0	0	157.494	0
	Coop de San Sebastián Ltda. (Chivilcoy)	2.395.464	357.967	66.049	980.065	0	116.455	0	0	874.928	0
Colón	Coop de Colón	37.121.335	14.771.935	6.413.537	10.464.234	1.515.492	2.598.071	0	233.736	1.124.330	0
	Coop de Pearson	424.382	149.210	50.727	64.800	0	60.012	0	0	99.633	0



## Informe del Sector Eléctrico - Cooperativas - Año 2006

Departamento	Nombre	Total	Residencial	Comercial	Industrial	S. Sanitarios	Alumbrado	Riego Agr.	Oficial	E. Rural	Otros
Daireaux	Coop de Daireaux	3.150.311	439.398	139.634	0	0	0	0	0	2.571.279	0
	Coop de Huanguelen	14.534	0	721	0	0	0	0	0	13.813	0
	Municipio de Daireaux	1.660.690	1.385.006	275.684	0	0	0	0	0	0	0
Escobar	Coop de Escobar Norte	17.595.844	7.223.418	3.047.841	5.834.330	0	1.081.872	0	64.581	324.084	19.718
Exaltación de la Cruz	Coop de Lujan	85.254	60.093	10.105	15.056	0	0	0	0	0	0
	Coop de Parada Robles	21.995.145	8.112.692	9.793.464	0	0	1.872.930	0	101.266	2.005.339	109.454
	Coop de Villa Lia Ltda.	116.022	0	107.103	0	0	0	0	0	8.919	0
Florentino Ameghino	Coop de Ameghino	11.091.200	5.250.720	1.280.589	1.085.085	139.394	642.000	0	486.830	2.187.456	19.126
	Coop de Pasteur	686.067	97.087	33.156	0	214.470	23.658	0	21.534	296.162	0
General Arenales	Coop de Ferré	4.105.668	1.700.593	1.144.761	723.920	53.993	286.348	0	105.602	90.451	0
	Coop de La Angelita	681.956	190.249	189.578	0	0	51.761	0	15.324	235.044	0
	Coop El Chingolo (Santa Fe)	558.236	21.947	222.094	0	0	11.010	0	0	303.185	0
General Las Heras	Coop de General Las Heras	3.164.533	0	0	0	0	0	0	0	3.164.533	0
	Coop de Lujan	466.639	148.175	97.104	195.960	0	0	0	9.017	16.383	0
General Pinto	Coop de Coronel Granada	3.270.329	812.945	343.644	387.654	24.076	287.438	0	54.836	1.329.088	30.648
	Coop de El Dorado	273.651	0	0	136.070	0	0	0	0	137.581	0
	Coop de Germania	2.810.042	774.130	352.972	171.528	36.266	282.355	0	51.738	1.141.053	0
	Coop de Iriarte	1.451.108	502.257	291.671	219.409	0	190.118	0	0	247.653	0
General Rodríguez	Coop de Lujan	99.491	14.820	12.574	18.556	0	0	0	1.958	51.583	0
General Viamonte	Coop de Baigorrita	2.754.315	1.192.437	618.538	135.086	0	227.937	0	0	513.297	67.020
	Coop de General Viamonte	16.953.027	8.009.788	3.324.445	994.399	657.453	2.206.854	0	565.567	1.006.209	188.312
	Coop de San Emilio	469.879	123.205	22.865	104.683	0	58.555	0	5.298	155.273	0
	Coop de Zavalia	701.979	194.442	171.971	0	0	74.831	0	0	250.768	9.967
General Villegas	Coop de Banderalo	2.114.877	899.693	708.187	0	0	310.241	0	0	196.756	0
	Coop de Cañada Seca	1.541.467	524.154	381.212	0	0	180.149	0	0	455.952	0
	Coop de Charlone	4.778.561	1.165.242	423.099	1.579.800	0	256.825	0	97.179	1.256.416	0
	Coop de Emilio Bunge	8.383.915	1.526.539	545.753	4.782.160	27.851	328.010	0	56.846	1.106.483	10.273
	Coop de Piedritas	4.345.507	1.433.437	703.049	1.076.452	66.127	421.217	0	77.224	557.064	10.937
	Coop de Rufino (Santa Fe)	117.632	0	0	0	0	0	0	0	117.632	0
	Coop de Santa Eleodora	1.216.482	236.319	101.316	0	0	70.175	0	0	808.672	0
	Coop de Santa Regina	1.013.133	296.267	138.567	0	0	142.505	0	26.515	396.107	13.172
	Coop de Villa Saboya	1.293.429	206.930	91.342	481.350	0	94.336	0	25.744	393.727	0
	Coop de Villa Sauze	575.841	332.672	59.826	0	0	96.892	0	0	86.451	0

## Informe del Sector Eléctrico - Cooperativas - Año 2006

Departamento	Nombre	Total	Residencial	Comercial	Industrial	S. Sanitarios	Alumbrado	Riego Agr.	Oficial	E. Rural	Otros
Junín	Coop de Agustín Roca Ltda.	2.137.652	487.793	251.145	9.995	9.509	161.705	0	56.504	1.024.949	136.052
	Coop de Agustina	1.360.323	188.111	135.765	0	3.130	92.938	0	35.256	905.123	0
	Coop de Fortín Tiburcio	717.220	242.039	186.124	0	0	50.209	0	23.957	214.891	0
	Coop de Junin - La Agraria	758.689	0	246.440	35.915	0	0	0	3.725	472.609	0
	Coop de La Angelita	127.539	0	71.766	0	0	0	0	0	55.773	0
	Coop de Laplacetete	353.527	57.181	32.498	0	0	0	0	9.693	252.115	2.040
	Coop de Morse	1.877.459	675.130	296.348	710.012	0	98.683	0	31.824	53.580	11.882
Leandro N. Alem	Coop de El Dorado	3.516.006	191.584	107.168	1.035.669	0	57.420	0	0	2.124.165	0
	Coop El Chingolo (Santa Fe)	713.136	75.135	494.718	0	0	11.890	0	0	131.393	0
Lincoln	Coop de Arenaza	9.646.372	611.684	2.891.944	5.673.696	0	393.419	0	38.851	36.778	0
	Coop de Bayauca	1.557.728	342.525	378.699	0	0	81.530	0	0	743.509	11.465
	Coop de Carlos Salas La Pradera	334.736	193.540	43.392	2.180	0	64.590	0	0	31.034	0
	Coop de El Dorado	556.561	47.590	12.084	74.389	0	7.476	0	0	415.022	0
	Coop de El Triunfo	2.356.060	1.050.562	305.147	82.244	0	196.766	0	52.172	669.169	0
	Coop de Las Toscas	1.177.684	265.454	115.213	0	25.621	141.711	0	57.425	547.363	24.897
	Coop de Martínez de Hoz	1.976.180	612.151	394.438	323.042	0	204.938	0	0	426.484	15.127
	Coop de Pasteur	2.246.413	1.306.533	409.465	53.052	0	36.882	0	58.578	345.457	36.446
	Coop de Roberts	4.619.785	1.836.385	1.184.489	424.623	0	476.987	0	0	697.301	0
Lobos	Coop de Antonio Carboni	9.480.138	1.369.222	860.876	586.231	0	644.556	0	0	6.019.253	0
Luján	Coop de Lujan	250.603.652	65.738.171	19.699.320	147.902.116	3.807.184	10.769.446	0	1.466.849	1.220.566	0
Mercedes	Coop de Mercedes Julio Levin de Agote	9.337.846	1.309.168	404.021	4.263.141	0	308.917	0	0	3.052.599	0
Monte	Coop de Antonio Carboni	50.744	0	0	0	0	0	0	0	50.744	0
	Coop de Monte	30.113.442	9.021.772	3.957.400	11.218.724	0	2.682.699	0	0	3.232.847	0
Navarro	Coop de Antonio Carboni	109.923	20.960	6.264	0	0	12.264	0	0	70.435	0
	Coop de Navarro COPEsNA	24.947.499	7.608.737	7.493.657	4.600.040	54.650	1.508.029	0	688.461	2.993.925	0
	Coop de Suipacha	346.697	152.130	48.848	0	0	0	0	0	145.719	0
Pehuajó	Coop de Pehuajó	46.440.916	19.841.807	9.376.846	10.973.820	0	3.898.630	0	0	2.349.813	0
Pergamino	Coop de Ayerza	777.674	229.266	33.800	154.933	0	70.765	0	0	288.910	0
	Coop de El Socorro	3.687.093	856.461	1.416.846	0	0	327.177	0	0	1.086.609	0
	Coop de Guerrico	2.459.378	497.738	519.676	831.253	0	218.598	0	0	392.113	0
	Coop de La Violeta	2.088.492	587.605	774.583	63.295	13.559	180.537	0	36.652	432.261	0
	Coop de Manuel Ocampo	2.132.051	688.644	877.204	0	10.672	263.193	0	27.671	264.667	0
	Coop de Mariano Alfonso	2.018.440	603.180	765.132	0	19.037	208.158	0	44.067	378.866	0

## Informe del Sector Eléctrico - Cooperativas - Año 2006

Departamento	Nombre	Total	Residencial	Comercial	Industrial	S. Sanitarios	Alumbrado	Riego Agr.	Oficial	E. Rural	Otros
Pergamino	Coop de Mariano Benitez	464.845	111.511	54.721	77.611	0	121.282	0	20.966	78.754	0
	Coop de Pergamino	156.663.409	60.377.464	29.811.014	44.153.084	5.308.663	12.362.965	814.207	3.223.981	0	612.031
	Coop de Pinzón	941.797	248.844	123.048	210.726	0	186.758	0	0	172.421	0
	Coop de Rancagua	1.444.372	383.166	654.596	0	0	126.496	0	26.830	253.284	0
	Coop de Urquiza	3.902.774	863.105	469.511	1.630.066	32.638	365.101	0	31.515	510.838	0
Pilar	Coop de Lujan	5.178	3.311	0	0	0	0	0	0	1.867	0
Ramallo	Coop de Ramallo	16.817.761	8.253.710	2.691.791	3.128.278	619.904	1.397.655	0	213.668	512.755	0
Rivadavia	Coop de Fortín Olavarria	1.916.836	606.082	745.323	0	0	230.993	0	0	334.438	0
	Coop de Gonzalez Moreno	2.044.751	830.008	863.862	0	0	216.719	0	0	134.162	0
	Coop de Rivadavia	17.814.230	7.491.036	2.951.447	3.810.730	276.257	1.485.318	0	544.393	1.255.049	0
	Coop de Roosevelt	642.282	196.576	154.171	0	0	12.426	0	0	279.109	0
	Coop de Sansinena	737.628	296.004	119.736	13.944	0	66.444	0	0	241.500	0
Rojas	Coop de La Angelita	77.031	0	0	0	0	0	0	7.218	69.813	0
	Coop de Rojas	46.357.396	14.009.589	4.546.441	21.407.658	5.720	3.930.394	0	899.351	1.387.492	170.751
Roque Pérez	Coop de Antonio Carboni	525.724	195.706	97.266	0	0	125.168	0	0	107.584	0
	Coop de Norberto de la Riestra	48.114	0	0	0	0	0	0	871	47.243	0
Saladillo	Coop de 25 de Mayo Sur	87.821	0	0	0	0	0	0	567	87.254	0
	Coop de Saladillo	43.891.202	16.944.421	6.518.530	12.045.014	1.069.060	4.359.133	0	983.195	1.971.849	0
Saliqueló	Coop de Quenuma	1.421.341	304.590	180.581	296.415	0	182.798	0	0	456.957	0
Salto	Coop de Arroyo Dulce	2.904.775	1.130.399	1.176.323	0	45.307	283.248	0	39.394	210.625	19.479
	Coop de Gahan	1.746.083	373.432	219.359	592.799	0	167.910	0	0	392.583	0
	Coop de Inés Indart	1.306.424	629.627	138.854	130.553	30.509	67.120	0	0	303.269	6.492
	Coop de Salto	65.536.939	16.675.899	6.054.845	35.008.997	1.834.146	3.088.895	0	952.272	1.764.485	157.400
San Andrés de Giles	Coop de Azcuenaga	1.384.937	167.547	55.659	497.871	0	102.127	0	0	561.733	0
	Coop de Cucullú	3.364.457	337.680	108.659	1.315.425	0	154.399	0	25.837	1.422.457	0
	Coop de Franklin	1.054.586	105.660	19.880	0	0	0	0	0	929.046	0
	Coop de Villa Ruiz	505.739	236.647	34.245	27.190	0	50.000	0	0	157.657	0
San Antonio de Areco	Coop de San A. de Areco	39.738.501	14.335.811	5.796.738	12.509.816	1.196.158	1.828.517	185.352	821.681	2.973.713	90.715
	Coop de Villa Lia Ltda.	2.723.347	617.150	1.176.070	0	0	146.884	0	40.580	742.663	0
San Nicolás	Coop de General Rojo	2.837.636	1.563.534	377.483	311.724	76.555	282.725	0	43.602	182.013	0
	Coop de La Emilia	2.914.423	1.799.753	364.740	278.781	91.088	260.030	0	75.891	0	44.140
San Pedro	Coop de San Pedro	97.501.259	30.722.151	26.409.923	27.497.168	3.467.585	3.675.975	0	1.382.678	3.921.549	424.230
Suipacha	Coop de Suipacha	2.140.900	0	89.049	194.639	0	0	0	0	1.857.212	0

## Informe del Sector Eléctrico - Cooperativas - Año 2006

Departamento	Nombre	Total	Residencial	Comercial	Industrial	S. Sanitarios	Alumbrado	Riego Agr.	Oficial	E. Rural	Otros
Trenque Lauquen	Coop de Trenque Lauquén	98.307.352	28.887.543	31.834.275	8.515.981	885.209	5.783.668	0	4.243.546	18.157.130	0
Zárate	Coop de Zárate	387.037.717	54.909.376	19.201.503	293.194.678	5.542.800	7.711.956	0	6.112.404	128.627	236.373
	<b>Total BN</b>	<b>1.837.771.127</b>	<b>531.264.053</b>	<b>280.800.413</b>	<b>738.427.549</b>	<b>32.043.483</b>	<b>100.898.785</b>	<b>1.069.542</b>	<b>28.191.430</b>	<b>122.301.563</b>	<b>2.774.309</b>

### Energía Eléctrica Facturada (kW)

#### Buenos Aires Área Sur

Departamento	Nombre	Total	Residencial	Comercial	Industrial	S. Sanitarios	Alumbrado	Riego Agr.	Oficial	E. Rural	Otros
Adolfo Alsina	Coop de Adolfo Alsina Ltda.	1.006.190	0	64.307	0	233.407	0	0	0	708.476	0
	Coop de Darregueira	564.043	0	0	11.979	0	0	0	0	552.064	0
	Coop de Espartillar	249.804	19.204	92.324	0	0	31.963	0	0	106.313	0
	Coop de Rivera	4.894.621	1.814.101	1.000.674	827.007	97.383	598.313	0	215.756	277.188	64.199
	Coop de San Miguel Arcangel	916.431	437.525	204.807	8.676	0	128.958	0	0	136.466	0
	Coop de Villa Maza	5.546.438	1.047.176	706.486	2.638.844	45.313	378.204	0	0	636.465	93.950
Bahía Blanca	Coop de Cabildo	6.688.953	1.265.306	416.903	1.330.107	96.937	302.491	0	1.812.283	1.464.926	0
	Coop de Colonia La Merced	221.479	0	0	0	0	9.547	0	0	211.932	0
Cnl. de Marina L. Rosales	Coop de Punta Alta	109.723.560	29.634.654	9.927.639	29.632.207	481.360	3.392.227	0	36.074.538	580.935	0
Coronel Dorrego	Coop de Cnel. Dorrego	16.573.224	6.116.887	4.051.142	1.104.543	1.058.559	1.688.331	0	512.041	2.041.721	0
	Coop de El Perdido - Jose A. Guisasola	1.155.091	545.008	235.854	120.275	20.640	198.657	0	29.013	0	5.644
	Coop de Oriente Ltda.	2.254.530	1.098.098	727.202	0	0	325.886	0	103.344	0	0
Coronel Pringles	Coop de Coronel Pringles	23.043.145	10.988.251	3.278.587	5.231.702	0	1.882.955	0	708.705	952.945	0
	Coop de Indio Rico	1.025.319	555.620	215.156	10.972	22.421	135.829	0	37.773	45.692	1.856
	Coop de Saldungaray	719.550	17.282	138.936	0	0	61.393	0	0	501.939	0
Coronel Suárez	Coop de Espartillar	331.806	14.817	156.258	0	0	9.072	0	0	151.659	0
	Coop de Huanguelen	7.234.482	2.905.012	1.452.806	1.274.714	0	948.420	0	0	653.530	0
	Coop de La Colina	313.191	649	5.002	0	0	2.166	0	0	305.374	0
	Coop de S. de la Ventana	629.837	246.099	189.206	0	0	175.131	0	19.401	0	0
	Coop de San Jose	4.556.357	2.470.840	489.868	488.813	35.215	721.777	0	52.325	297.519	0
General Lamadrid	Coop de General Lamadrid	957.576	250.984	125.195	0	0	145.913	0	0	435.484	0
	Coop de Huanguelen	49.813	0	0	46.340	0	0	0	0	3.473	0
	Coop de La Colina	1.058.554	310.029	128.231	62.350	0	95.302	0	44.307	418.335	0
	Coop de Las Martinetas	599.284	69.888	46.308	0	52.506	50.860	0	0	379.722	0
	Coop de San Jorge	422.740	126.682	88.202	0	0	47.512	0	0	160.344	0
Guaminí	Coop de Adolfo Alsina Ltda.	1.076.197	0	215.007	164.842	0	0	0	0	696.348	0

## Informe del Sector Eléctrico - Cooperativas - Año 2006

Departamento	Nombre	Total	Residencial	Comercial	Industrial	S. Sanitarios	Alumbrado	Riego Agr.	Oficial	E. Rural	Otros
Guaminí	Coop de Espartillar	532.540	31.772	177.778	0	0	18.996	0	0	303.994	0
	Coop de Huanguelen	675.945	70.578	17.575	326.187	0	13.142	0	0	248.463	0
Monte Hermoso	Coop de Monte Hermoso	13.090.800	5.743.797	4.252.708	0	746.730	1.759.020	0	583.135	5.410	0
Patagones	Coop de Bahía San Blás	2.005.178	444.933	696.373	65.427	53.844	490.369	0	0	254.232	0
	Coop de J. Pradere	319.803	201.332	49.377	0	0	59.846	0	9.248	0	0
	Coop de Stroeder	433.942	0	0	0	0	0	0	2.975	430.967	0
Puán	Coop de 17 de Agosto	891.380	235.866	126.568	0	0	123.810	0	45.522	359.614	0
	Coop de Azopardo	521.552	71.746	42.600	0	5.357	27.864	0	13.901	345.531	14.553
	Coop de Bordenave	1.465.653	495.909	261.014	0	17.303	148.581	0	0	542.846	0
	Coop de Chasico	26.376	0	0	0	0	0	0	0	26.376	0
	Coop de Darregueira	7.285.622	3.661.841	1.565.383	614.429	230.513	699.451	0	137.590	349.273	27.142
	Coop de Felipe Sola	809.680	349.949	225.484	0	0	104.085	0	61.863	45.729	22.570
	Coop de Puan	8.330.672	3.021.091	1.461.762	1.147.889	205.465	1.168.719	0	276.177	1.049.569	0
	Coop de San Germán	330.822	101.808	53.967	0	0	51.077	0	15.293	108.677	0
	Coop de Villa Iris	2.574.173	1.140.445	354.271	128.564	0	371.094	0	108.354	471.445	0
Saavedra	Coop de Dufaur	750.809	196.737	138.018	0	0	56.711	0	0	359.343	0
	Coop de Espartillar	944.753	489.321	226.797	0	22.449	128.572	0	0	14.941	62.673
	Coop de Felipe Sola	27.768	0	0	0	0	0	0	0	27.768	0
	Coop de Goyena	2.106.167	302.832	129.143	322.155	8.168	130.108	0	633.514	549.474	30.773
	Coop de Pigüe	23.203.817	8.402.288	4.588.373	6.557.954	0	2.591.179	0	0	1.064.023	0
	Coop de Tornquist	253.502	0	122.526	0	0	0	0	0	130.976	0
Tornquist	Coop de Chasico	769.064	114.885	147.263	0	0	53.959	0	0	446.265	6.692
	Coop de Felipe Sola	189.000	28.706	9.927	0	0	0	0	2.551	147.816	0
	Coop de S. de la Ventana	3.944.184	1.456.127	1.276.522	0	276.182	573.053	0	217.444	144.856	0
	Coop de Saldungaray	1.706.245	656.921	322.747	0	74.262	294.890	0	0	307.055	50.370
	Coop de Tornquist	12.311.060	3.962.540	5.240.039	729.000	0	1.047.067	0	0	1.332.414	0
Villarino	Coop de Algarrobo (J. Couste)	2.551.764	1.046.304	468.568	766.700	0	158.011	0	0	112.181	0
	Coop de Ascasubi	2.554.498	1.370.995	343.769	531.901	36.462	271.371	0	0	0	0
	Coop de Colonia La Merced	876.240	0	154.800	81.210	0	4.434	0	0	635.796	0
	Coop de Colonia Los Alfalfares	1.733.251	218.315	12.076	0	226.920	27.324	0	0	1.248.616	0
	Coop de Mayor Buratovich	5.948.759	2.178.540	1.019.747	132.346	154.267	556.245	2.151	182.238	1.723.225	0
	Coop de Pedro Luro	10.675.749	3.734.154	2.227.724	2.057.933	0	745.588	0	0	1.379.984	530.366
<b>Total BS</b>		<b>301.652.983</b>	<b>99.663.844</b>	<b>49.668.999</b>	<b>56.415.066</b>	<b>4.201.663</b>	<b>23.005.473</b>	<b>2.151</b>	<b>41.899.291</b>	<b>25.885.709</b>	<b>910.788</b>

## Informe del Sector Eléctrico - Cooperativas - Año 2006

### Energía Eléctrica Facturada (kW)

#### Chaco

Departamento	Nombre	Total	Residencial	Comercial	Industrial	S. Sanitarios	Alumbrado	Riego Agr.	Oficial	E. Rural	Otros
12 de Octubre	Coop Agrop. y Elect. Rural La Federación	1.225.370	0	0	0	14.795	0	0	99.250	1.111.325	0
2 de Abril	Coop de 2 de Abril	306.682	0	78.150	0	0	0	0	0	228.532	0
25 de Mayo	Coop Agrop. Machagai Ltda.	906.272	0	0	0	0	0	0	0	906.272	0
	Coop de Elect. Rural Tres Palmas Ltda.	382.096	0	0	0	0	0	0	44.016	338.080	0
9 de Julio	Coop Agrop. Las Breñas Ltda.	1.228.887	0	0	0	0	0	0	0	1.228.887	0
Chacabuco	Coop Agrop. Charata Ltda.	1.211.063	0	0	0	0	0	0	67.705	1.143.358	0
	Coop de Charata de agua, ser. y viv. Ltd	899.905	153.187	0	10.410	17.404	20.074	0	76.838	584.206	37.786
Comandante Fernández	Coop Agrop. La Unión	5.369.347	564.185	403.750	0	4.547	62.451	0	461.630	3.872.784	0
Fray Justo Sta. María de Oro	Coop Agrop. Santa Sylvina	1.039.282	0	0	0	3.130	0	0	122.953	913.199	0
General Belgrano	Coop de Elect. Electrurural Ltda.	698.404	0	0	0	0	0	0	0	698.404	0
General Güemes	Coop de Provisión Norte Chaqueño Ltda.	1.314.433	0	0	0	0	0	0	0	1.314.433	0
Libertador Gral. San Martín	Coop Agrícola Toba Algodonera Ltda.	1.116.872	0	0	0	0	0	0	155.671	961.201	0
Maipú	Coop Energetica Maipú Ltda.	1.118.505	0	0	27.588	6.384	3.948	0	99.929	980.656	0
Mayor Luis J. Fontana	Coop Agrícola Villa Angela	1.691.702	0	0	0	612	4.968	0	76.408	1.570.665	39.049
	Coop de Coronel Du Graty	233.360	0	0	0	0	0	0	0	233.360	0
Presidencia de la Plaza	Coop de Elect. Rural Las Colonias Ltda.	619.852	0	0	0	4.534	0	0	46.943	567.827	548
San Lorenzo	Coop Agrop. La Defensa Ltda.	562.099	0	0	0	0	0	0	0	562.099	0
	Coop de Villa Berthet	192.032	0	0	0	4.927	0	0	22.101	164.704	300
<b>Total Chaco</b>		<b>20.116.163</b>	<b>717.372</b>	<b>481.900</b>	<b>37.998</b>	<b>56.333</b>	<b>91.441</b>	<b>0</b>	<b>1.273.444</b>	<b>17.379.992</b>	<b>77.683</b>

### Energía Eléctrica Facturada (kW)

#### Chubut

Departamento	Nombre	Total	Residencial	Comercial	Industrial	S. Sanitarios	Alumbrado	Riego Agr.	Oficial	E. Rural	Otros
Biedma	Coop de Puerto Madryn	143.944.501	39.796.876	20.531.233	69.687.020	5.284.313	5.517.288	0	2.787.224	16.320	324.227
	Coop de Puerto Piramides	1.700.183	246.388	779.965	0	323.992	49.907	0	299.931	0	0
Cushamen	Coop de Cushamen	543.392	385.876	35.889	0	23.973	35.765	0	61.889	0	0
	Coop de El Maiten	3.315.285	1.698.261	388.939	399.364	125.056	321.351	0	370.749	0	11.565
	Coop de Gualjaina	547.044	330.134	131.272	0	0	1.801	0	48.584	0	35.253
Escalante	Coop de Comodoro Rivadavia	471.012.581	108.807.913	41.555.570	293.763.305	0	21.321.990	0	5.563.803	0	0
	Coop de Diadema Argentina	1.446.589	1.026.838	131.987	0	0	261.398	0	26.366	0	0

## Informe del Sector Eléctrico - Cooperativas - Año 2006

Departamento	Nombre	Total	Residencial	Comercial	Industrial	S. Sanitarios	Alumbrado	Riego Agr.	Oficial	E. Rural	Otros
Florentino Ameghino	Coop de Camarones Ida	1.714.001	669.479	504.569	0	0	259.820	0	280.133	0	0
Futaleufú	Coop de Corcovado	2.370.764	1.371.476	385.093	70.678	48.933	199.770	0	294.814	0	0
	Coop de Esquel "16 de Octubre"	45.301.801	20.600.074	10.814.144	3.635.847	1.892.828	4.034.291	118.791	2.802.631	1.218.786	184.409
Gaiman	Coop de Dolavon	7.094.753	1.388.768	741.998	3.393.538	0	389.234	0	506.601	674.614	0
	Coop de Gaiman	10.855.073	2.804.054	1.883.556	3.211.160	322.000	598.743	0	313.615	1.649.633	72.312
Gastre	Coop de Gastre	642.632	361.651	142.297	0	20.472	50.030	0	68.182	0	0
Languiñeo	Coop de Tecka Luz y Fuerza	1.104.010	453.733	253.040	0	97.848	116.329	0	183.060	0	0
Mártires	Coop de Las Plumas	639.314	454.673	119.615	0	0	65.026	0	0	0	0
Paso de Indios	Coop de Paso de Indios	1.260.085	694.580	227.395	0	0	55.000	0	283.110	0	0
Rawson	Coop de Rawson	46.470.268	17.977.987	4.542.595	7.439.221	4.107.729	5.610.572	0	6.643.164	149.000	0
	Coop de Trelew	202.978.451	56.471.886	26.139.320	86.976.458	18.963.614	10.502.350	239.659	3.685.164	0	0
Río Senguerr	Coop de Aldea Beleiro Lda	472.304	170.638	68.618	13.641	37.045	95.000	0	61.310	26.052	0
	Coop de Facundo	145.585	78.768	26.149	0	0	747	0	18.488	0	21.433
	Coop de Lago Blanco	252.826	115.444	59.977	0	19.763	29.664	0	27.978	0	0
	Coop de Ricardo Rojas	333.624	197.003	48.525	0	0	36.887	0	26.999	0	24.210
	Coop de Rio Mayo	3.467.025	1.619.418	632.958	0	160.000	350.655	0	617.257	0	86.737
	Coop de Victor Antorena Lda	1.802.619	808.832	317.029	0	124.427	82.017	0	335.950	0	134.364
Sarmiento	Coop de Buen Pasto	85.085	64.710	960	0	0	0	0	19.415	0	0
	Coop de Sarmiento	9.489.908	5.693.230	1.477.560	518.124	0	852.974	0	948.020	0	0
Tehuelches	Coop de Rio Pico	1.213.199	648.141	318.348	0	0	56.283	0	148.162	0	42.265
	Coop de Tehuelches	4.130.483	1.517.628	1.343.907	0	243.629	489.796	0	468.547	31.621	35.355
Telsen	Coop de Gan Gan	790.583	460.946	127.315	0	42.311	13.715	0	127.854	0	18.442
	Coop de Telsen	643.718	444.335	105.577	0	0	44.353	0	38.295	0	11.158
<b>Total Chubut</b>		<b>965.767.686</b>	<b>267.359.740</b>	<b>113.835.400</b>	<b>469.108.356</b>	<b>31.837.933</b>	<b>51.442.756</b>	<b>358.450</b>	<b>27.057.295</b>	<b>3.766.026</b>	<b>1.001.730</b>

### Energía Eléctrica Facturada (kW)

#### Cordoba

Departamento	Nombre	Total	Residencial	Comercial	Industrial	S. Sanitarios	Alumbrado	Riego Agr.	Oficial	E. Rural	Otros
Calamuchita	Coop de Amboy	633.440	257.009	59.556	2.045	51.517	50.986	0	7.207	205.120	0
	Coop de El Parador de la Montaña	133.091	28.484	94.238	0	7.002	2.647	0	720	0	0
	Coop de Embalse	11.167.450	4.578.493	2.600.418	1.947.961	555.272	903.761	0	436.593	75.424	69.528
	Coop de La Cruz	1.205.574	915.574	0	0	0	225.000	0	0	65.000	0
	Coop de Los Cóndores	3.282.639	1.541.754	347.605	706.337	189.335	285.838	0	85.709	67.356	58.705

## Informe del Sector Eléctrico - Cooperativas - Año 2006

Departamento	Nombre	Total	Residencial	Comercial	Industrial	S. Sanitarios	Alumbrado	Riego Agr.	Oficial	E. Rural	Otros
Calamuchita	Coop de Los Reartes	1.592.012	506.453	220.954	395.503	373.446	65.000	0	30.656	0	0
	Coop de Río de Los Sauces	501.350	369.062	61.187	0	0	71.101	0	0	0	0
	Coop de San Agustín	5.908.917	2.439.607	0	2.346.572	0	362.392	0	13.469	563.520	183.357
	Coop de Santa Mónica	1.498.764	239.579	136.105	864.170	31.763	53.782	0	2.694	168.399	2.272
	Coop de Santa Rosa de Calamuchita	16.537.625	7.944.486	4.943.300	443.130	504.065	2.295.495	0	328.600	0	78.549
	Coop de Villa del Dique	3.826.345	1.738.263	967.735	0	209.361	605.379	0	80.814	0	224.793
	Coop de Villa General Belgrano	14.213.340	5.731.693	6.818.108	330.582	0	1.021.652	0	287.024	0	24.281
	Coop de Villa Rumipal	2.791.626	1.287.041	383.002	12.947	297.212	588.127	0	41.421	0	181.876
Colón	Coop de Agua De Oro	2.662.973	1.595.943	649.515	0	0	226.329	0	74.943	48.108	68.135
	Coop de Ascochinga	1.503.639	488.692	665.738	0	0	96.300	0	34.698	210.143	8.068
	Coop de Colonia Caroya y Jesus María	79.934.667	26.551.796	14.498.212	28.550.831	352.207	5.072.419	1.518.580	2.291.891	525.657	573.074
	Coop de Colonia Tirolesa	7.777.359	1.533.080	3.223.528	35.216	0	331.730	40.164	168.278	2.230.537	214.826
	Coop de General Paz	3.437.238	676.199	460.401	1.763.739	0	107.181	0	71.077	205.743	152.898
	Coop de La Granja	2.887.289	1.545.733	583.101	156.039	254.203	174.125	0	93.391	73.726	6.971
Cruz del Eje	Coop de San Marcos Sierras	1.746.718	1.059.050	296.472	0	164.690	87.434	0	57.169	0	81.903
	Coop de Villa de Soto	10.993.940	3.202.693	739.507	6.115.711	0	873.000	0	63.029	0	0
	Coop La Higuera	397.975	317.725	33.523	0	0	0	0	46.727	0	0
	Coop Media Naranja de El Brete	1.559.398	861.990	210.810	151.740	193.270	33.350	0	86.220	0	22.018
General Roca	Coop de El Campillo	3.904.800	1.824.453	1.004.280	0	5.681	489.360	0	99.702	300.707	180.617
	Coop de Huinca Renancó	19.092.875	10.707.389	6.030.732	145.657	0	1.024.811	0	562.270	375.639	246.377
	Coop de Italo	1.622.438	696.458	356.560	0	0	163.627	0	34.953	285.068	85.772
	Coop de Jovita	9.039.255	3.960.825	1.585.652	0	0	1.313.746	0	353.324	1.825.708	0
	Coop de Mattaldí	2.167.588	1.056.134	605.982	0	0	325.880	0	84.646	4.846	90.100
	Coop de Villa Huidobro	5.258.996	3.045.275	950.322	206.159	0	605.177	0	0	452.063	0
	Coop de Villa Valeria	3.496.371	1.806.683	828.654	0	0	458.848	0	0	372.186	30.000
General San Martín	Coop de Arroyo Algodón	5.651.730	444.295	192.300	874.086	0	128.142	1.574.561	50.830	2.334.943	52.573
	Coop de Arroyo Cabral	5.765.171	1.596.259	708.365	2.628.699	126.108	256.288	0	52.562	396.890	0
	Coop de Ausonia	1.319.579	393.091	109.775	168.714	25.138	103.613	0	45.720	463.115	10.413
	Coop de Chazon	2.031.755	531.512	834.459	31.312	21.686	161.011	0	78.775	346.529	26.471
	Coop de Etruria	6.800.247	2.248.551	1.310.791	2.105.350	35.030	532.014	0	71.139	497.372	0
	Coop de La Laguna	2.751.279	638.582	468.910	683.620	0	154.347	0	42.838	762.982	0
	Coop de La Palestina	774.056	242.173	32.803	0	2.749	98.110	0	24.470	371.998	1.753
	Coop de La Playosa	5.480.341	1.798.028	764.371	68.724	0	478.702	0	79.284	2.291.232	0



## Informe del Sector Eléctrico - Cooperativas - Año 2006

Departamento	Nombre	Total	Residencial	Comercial	Industrial	S. Sanitarios	Alumbrado	Riego Agr.	Oficial	E. Rural	Otros
General San Martín	Coop de Luca	1.768.857	277.024	135.633	619.385	0	146.757	36.600	8.567	509.200	35.691
	Coop de Pasco	2.252.340	528.429	319.008	459.111	0	184.183	0	66.172	669.252	26.185
	Coop de Silvio Pellico	1.870.680	326.604	107.747	293.032	0	74.986	0	40.883	1.027.428	0
	Coop de Ticino	6.803.545	973.633	378.149	3.930.278	0	207.480	0	135.997	1.178.008	0
	Coop de Tio Pujio	31.673.800	1.256.290	652.893	25.166.772	0	283.003	192.995	106.963	4.014.884	0
	Coop de Villa Nueva	9.772.232	1.899.952	425.323	871.844	68.346	23.391	726.219	81.052	5.676.105	0
Ischilín	Coop de Dean Funes	18.827.391	8.838.038	5.641.345	417.285	511.041	2.130.000	76.307	809.296	404.079	0
	Coop de Quilino	4.741.462	2.341.462	595.000	140.000	195.000	510.000	0	180.000	780.000	0
Juárez Celman	Coop de Alejandro Ltda.	146.805	22.956	26.532	0	42.768	0	0	1.483	40.940	12.126
	Coop de Bengolea	1.807.684	585.822	185.453	94.950	31.764	135.960	18.220	38.733	716.782	0
	Coop de Carnerillo	5.915.746	1.344.131	2.329.366	0	63.000	242.310	0	0	1.936.939	0
	Coop de Charras	4.537.620	734.875	244.451	2.812.840	0	328.513	0	86.670	282.153	48.118
	Coop de General Cabrera	9.386.781	0	0	8.394.713	0	0	409.788	0	582.280	0
	Coop de General Deheza	152.806.441	6.272.509	2.917.722	140.143.556	531.431	1.439.043	0	311.162	711.079	479.939
	Coop de Huanchillas	3.413.847	851.003	549.457	0	0	105.000	0	46.514	1.861.873	0
	Coop de Los Cisnes	4.832.810	313.202	60.598	17.381	0	46.900	2.395.047	24.476	1.933.704	41.502
	Coop de Olaeta	1.042.855	452.152	124.969	27.923	0	185.849	0	34.782	181.322	35.858
	Coop de Reducción	1.706.193	700.753	215.781	67.671	0	181.100	75.036	28.450	325.548	111.854
	Coop de Santa Eufemia	5.698.215	1.304.797	695.840	2.410.751	0	259.638	0	28.230	952.234	46.725
Marcos Juárez	Coop de Ucacha	3.616.321	0	0	1.227.215	0	0	0	0	2.324.885	64.221
	Coop de Arias	3.306.135	0	0	0	0	0	0	10.519	3.295.616	0
	Coop de Camilo Aldao	6.523.073	3.008.281	2.295.102	211.673	0	552.650	0	78.890	286.807	89.670
	Coop de Cavanagh	1.655.762	765.151	474.581	1.048	0	255.942	0	52.279	106.761	0
	Coop de General Baldissera	3.650.256	1.526.472	994.115	0	0	312.252	0	50.066	654.507	112.844
	Coop de General Roca	9.974.867	2.344.564	961.523	2.933.842	38.768	631.962	0	135.235	2.876.097	52.876
	Coop de Guatimonzín	5.277.836	2.074.559	242.200	1.779.849	0	418.469	0	45.964	699.171	17.624
	Coop de Inrville	5.730.082	2.435.408	2.055.522	110.486	0	397.868	0	54.386	530.336	146.076
	Coop de Isla Verde	2.038.617	461.477	117.338	0	0	121.376	0	32.379	1.306.047	0
	Coop de Leones	1.520.760	0	0	0	0	0	0	0	1.520.760	0
Coop de Monte Buey	11.426.172	4.504.855	2.462.297	2.362.029	102.060	683.427	0	170.429	1.003.417	137.658	
Minas	Coop de San Carlos Minas	1.223.611	519.703	229.087	0	0	91.238	0	127.826	214.020	41.737
Pocho	Coop de Salsacate	2.109.029	438.533	243.094	99.348	240.000	360.000	0	41.814	662.340	23.900

## Informe del Sector Eléctrico - Cooperativas - Año 2006

Departamento	Nombre	Total	Residencial	Comercial	Industrial	S. Sanitarios	Alumbrado	Riego Agr.	Oficial	E. Rural	Otros
Pres. Roque Sáenz Peña	Coop de General Levalle	8.549.217	3.359.649	2.158.944	673.387	215.000	913.792	0	93.340	1.095.818	39.287
	Coop de La Cesira	3.914.619	805.876	1.993.402	0	0	196.512	0	64.046	730.463	124.320
	Coop de Laboulaye	31.198.697	14.159.416	5.707.389	4.510.072	123.492	2.341.629	0	1.001.826	2.553.472	801.401
	Coop de Melo	1.526.427	585.210	323.190	0	0	176.049	0	61.619	358.505	21.854
	Coop de Serrano	5.751.673	2.073.817	1.471.494	0	111.111	364.924	0	47.290	1.545.389	137.648
Río Cuarto	Coop de Achiras	2.614.523	941.041	479.561	419.146	0	160.000	0	34.746	580.029	0
	Coop de Adelia María	12.393.183	4.739.418	4.085.830	78.453	596.362	1.021.868	0	148.533	1.707.080	15.639
	Coop de Alcira	7.525.188	2.970.075	2.621.524	0	299.139	945.416	0	127.029	396.047	165.958
	Coop de Alpa Corral	840.783	420.715	120.565	3.208	76.888	93.966	0	26.242	49.443	49.756
	Coop de Berrotarán	11.846.547	9.335.419	874.054	57.096	245.300	906.010	0	83.723	199.945	145.000
	Coop de Bulnes	1.011.454	497.286	106.441	43.840	0	145.901	0	108.555	109.431	0
	Coop de Chucul	467.932	265.588	0	6.226	20.120	0	0	16.352	159.646	0
	Coop de Coronel Baigorria	8.342.032	664.897	260.387	6.784.020	33.000	202.260	0	17.567	342.501	37.400
	Coop de Coronel Moldes	13.395.961	4.527.894	2.819.509	3.082.192	114.440	950.257	0	261.681	1.606.450	33.538
	Coop de Elena	5.761.905	1.614.136	720.423	1.613.596	118.115	647.218	0	24.442	894.536	129.439
	Coop de Las Acequias	3.193.723	960.177	403.358	191.708	0	147.398	738.086	159.874	593.122	0
	Coop de Las Higueras	4.701.296	2.383.683	557.567	862.827	174.621	320.004	0	155.134	247.460	0
	Coop de Las Vertientes	1.026.177	463.718	95.751	42.444	28.266	89.933	26.461	0	279.604	0
	Coop de Sampacho	12.283.735	4.959.106	1.420.434	3.059.667	170.131	900.324	0	131.441	1.217.572	425.060
	Coop de San Basilio	6.405.742	1.764.170	1.164.274	1.051.080	82.857	367.952	0	86.631	1.726.633	162.145
	Coop de Santa Catalina (Holmberg)	4.144.811	1.851.720	478.536	476.820	0	390.363	0	120.098	827.274	0
	Coop de Vicuña Mackenna	19.649.235	6.806.637	3.815.478	5.740.740	0	971.764	0	300.684	1.936.350	77.582
	Coop de Washington Ltda.	1.002.482	559.944	0	402.239	0	40.299	0	0	0	0
	Coop La Cautiva	593.004	333.905	52.456	104.138	0	76.240	0	10.700	10.132	5.433
Río Primero	Coop de La Para	5.449.290	2.107.686	797.269	582.766	111.019	400.478	0	66.652	1.383.420	0
	Coop de La Puerta	3.081.613	1.010.206	593.807	198.121	0	245.571	389.486	182.781	359.977	101.664
	Coop de Montecristo	9.603.878	4.617.668	1.488.605	175.979	0	850.165	0	0	2.471.461	0
	Coop de Obispo Trejo	2.186.123	836.812	472.539	0	0	227.655	0	77.496	80.733	490.888
	Coop de Río Primero	11.091.813	3.903.799	1.966.786	2.602.399	195.756	666.121	180.313	259.235	1.210.385	107.019
	Coop de Santa Rosa	11.941.400	4.852.892	2.637.392	153.116	117.691	479.807	1.023.615	790.708	1.886.179	0
	Coop de Villa Fontana	2.651.715	525.226	284.260	1.022.149	39.190	185.900	0	46.190	547.210	1.590
Río Seco	Coop de Sebastian Elcano	3.143.706	1.533.793	780.657	102.232	160.747	142.948	0	187.118	236.211	0
	Coop de Villa de María	1.229.432	486.210	408.200	0	0	0	0	40.080	294.942	0

## Informe del Sector Eléctrico - Cooperativas - Año 2006

Departamento	Nombre	Total	Residencial	Comercial	Industrial	S. Sanitarios	Alumbrado	Riego Agr.	Oficial	E. Rural	Otros
Río Segundo	Coop de Calchin	6.030.029	1.381.371	1.052.472	1.441.524	69.266	271.489	0	68.697	1.701.402	43.808
	Coop de Calchin Oeste	2.395.159	470.960	137.353	1.306.385	6.004	100.929	0	65.304	284.227	23.997
	Coop de Carrilobo	2.956.456	934.207	521.423	74.984	49.511	211.367	0	38.495	1.073.894	52.575
	Coop de Colazo	4.757.596	700.121	281.790	3.399.765	0	136.203	0	10.343	156.297	73.077
	Coop de Costa Sacate	2.623.966	615.625	166.185	505.385	42.245	147.122	818.673	46.410	282.321	0
	Coop de Laguna Larga	10.454.378	4.775.715	1.124.872	2.610.859	176.520	740.175	276.771	259.774	474.341	15.351
	Coop de Las Junturas	3.441.876	736.784	456.188	1.951.613	44.802	110.396	0	49.063	91.750	1.280
	Coop de Los Chañaritos	1.125.712	102.181	183.315	189.355	20.787	41.388	0	16.627	572.059	0
	Coop de Luque	21.369.274	3.591.804	1.481.953	14.710.233	178.847	401.970	0	278.684	648.251	77.532
	Coop de Matorrales	1.700.686	844.873	69.404	69.404	41.650	136.040	151.830	58.324	319.302	9.859
	Coop de Oncativo	19.181.206	7.222.124	4.316.754	4.076.117	293.447	1.104.081	0	653.661	1.040.655	474.367
	Coop de Pozo del Molle	16.353.553	3.648.267	2.232.613	5.126.841	0	661.847	0	272.853	4.270.840	140.292
Coop de Villa del Rosario	21.076.587	9.354.158	2.350.186	6.627.247	466.413	1.279.910	0	415.979	358.718	223.976	
San Alberto	Coop de Manfredi	1.827.543	378.498	696.365	10.580	36.118	190.457	0	432.963	70.467	12.095
	Coop de Mina Clavero	20.638.699	9.009.899	5.117.528	0	0	3.209.538	0	3.301.734	0	0
	Coop de Nono	3.633.482	2.039.160	1.148.985	0	0	175.000	0	270.337	0	0
	Coop Mixta del Oeste (V. Dolores)	19.753.726	4.170.548	1.195.630	0	36.394	473.376	13.659.773	206.499	0	11.506
San Javier	Coop de Los Hornillos	1.006.616	549.468	295.716	0	0	129.555	0	22.277	0	9.600
	Coop de Luyaba	515.806	101.550	35.078	27.525	0	60.907	0	13.949	273.287	3.510
	Coop de Villa de Las Rosas	2.629.276	1.771.477	537.982	0	0	162.757	0	157.060	0	0
	Coop Mixta del Oeste (V. Dolores)	49.980.156	21.549.308	15.636.395	0	201.839	3.969.556	6.329.294	1.653.675	0	640.089
San Justo	Coop de Alicia	6.163.749	1.808.584	1.185.121	527.521	25.647	553.560	0	81.378	1.964.486	17.452
	Coop de Altos de Chipion	3.552.880	1.153.970	858.675	0	0	139.620	0	23.745	1.281.350	95.520
	Coop de Arroyito	31.732.817	14.948.182	9.076.827	3.936.457	11.468	1.788.019	0	373.811	1.358.235	239.818
	Coop de Brinkmann	28.240.324	5.965.442	3.109.905	12.835.143	0	1.103.669	0	144.796	4.686.506	394.863
	Coop de Colonia Marina	2.397.923	589.261	352.180	0	0	96.000	0	62.522	1.275.562	22.398
	Coop de Colonia Prosperidad	2.810.072	429.443	96.921	15.654	238.640	76.004	0	108.825	1.832.465	12.120
	Coop de Colonia San Bartolomé	3.157.337	960.523	291.537	0	0	212.463	0	16.469	1.676.345	0
	Coop de Devoto	3.900.135	169.248	0	0	0	46.150	0	0	3.657.034	27.703
	Coop de El Arañado	5.435.073	1.069.976	446.053	1.111.847	39.794	136.829	0	120.506	2.477.390	32.678
	Coop de El Fortín	2.233.066	631.504	225.004	117.864	0	233.298	0	65.553	943.185	16.658
	Coop de El Tío	5.878.840	1.904.807	805.968	919.233	92.820	423.256	0	141.645	1.561.779	29.332
Coop de Freyre	22.090.220	4.611.836	2.815.001	11.345.991	0	776.299	0	133.050	2.408.043	0	

## Informe del Sector Eléctrico - Cooperativas - Año 2006

Departamento	Nombre	Total	Residencial	Comercial	Industrial	S. Sanitarios	Alumbrado	Riego Agr.	Oficial	E. Rural	Otros
San Justo	Coop de La Francia	6.054.101	2.933.602	972.299	341.395	0	373.403	0	79.299	1.123.834	230.269
	Coop de La Paquita	2.894.239	682.056	522.904	0	0	95.758	0	0	1.593.521	0
	Coop de La Tordilla	4.180.839	753.373	415.486	589.458	52.197	169.768	119.611	71.224	2.009.722	0
	Coop de Las Varas	2.916.532	717.833	544.328	748.527	0	194.513	0	65.645	620.121	25.565
	Coop de Las Varillas	34.555.037	10.002.388	3.932.163	16.660.002	0	1.841.323	0	727.853	1.151.538	239.770
	Coop de Marull	3.897.395	1.167.676	606.602	41.545	0	157.358	0	137.964	1.746.384	39.866
	Coop de Miramar	3.254.062	1.673.684	754.412	64.992	0	259.404	0	105.257	396.313	0
	Coop de Morteros	48.742.311	12.709.771	5.980.270	19.527.359	0	1.856.574	0	384.374	7.558.685	725.278
	Coop de Plaza San Francisco Ltda.	1.976.965	225.954	775.548	0	0	88.816	0	98.635	788.012	0
	Coop de Porteña	9.483.580	3.753.952	2.151.969	561.391	22.845	693.623	0	125.611	2.099.088	75.101
	Coop de Sacanta	6.316.194	2.280.642	851.942	894.374	71.567	335.136	0	61.545	1.791.766	29.222
	Coop de San Francisco	1.891.527	317.088	565.808	0	0	146.952	0	72.792	788.887	0
	Coop de Saturnino Laspiur (Edison)	4.475.272	1.853.177	819.877	311.317	34.026	345.729	0	123.464	970.682	17.000
Coop de Tránsito	6.802.162	1.765.016	354.851	2.590.871	123.150	379.047	0	63.253	1.431.254	94.720	
Santa María	Coop de Anisacate	3.711.049	2.212.164	654.268	148.244	0	438.507	0	108.520	110.466	38.880
	Coop de Bouwer	1.494.034	424.868	22.420	4.763	97.482	57.518	0	766.289	120.694	0
	Coop de Despeñaderos	6.611.440	3.837.191	0	1.200.213	170.000	530.938	0	319.225	443.035	110.838
	Coop de La Cumbrecita	921.337	323.858	449.579	0	0	64.800	0	23.784	0	59.316
	Coop de La Rancherita	92.588	16.378	771	0	15.418	29.505	0	1.455	29.061	0
	Coop de La Serranita	634.170	194.455	150.456	0	210.000	75.000	0	4.259	0	0
	Coop de Lozada	706.364	286.427	140.156	25.425	0	117.052	0	31.274	106.030	0
	Coop de Monte Ralo	592.168	217.491	59.461	31.475	16.803	44.731	0	14.317	206.594	1.296
	Coop de Rafael Garcia	254.627	129.346	52.222	10.506	5.251	22.644	0	27.847	6.811	0
	Coop de San Jose de la Quintana	307.511	229.036	0	0	0	29.520	0	39.921	0	9.034
	Coop de Toledo	3.722.558	1.621.964	473.966	501.033	159.134	661.619	0	124.318	180.524	0
	Coop de Villa San Isidro	498.508	204.394	46.993	0	78.248	89.069	0	7.847	67.157	4.800
Sobremonte	Coop de Sobremonte	792.753	0	131.421	0	196.186	2.379	0	302.128	160.639	0
Tercero Arriba	Coop de Almafuerte	19.944.943	5.179.986	2.546.627	9.606.089	560.070	1.224.981	0	391.579	306.410	129.201
	Coop de Colonia Almada	882.507	266.866	115.403	0	0	74.935	0	39.176	286.887	99.240
	Coop de Corralito	2.037.011	953.230	263.360	546.216	0	138.650	0	57.430	40.252	37.873
	Coop de Dalmacio Velez Sarfield	9.894.873	822.401	599.531	8.088.281	57.989	154.544	0	64.154	107.973	0
	Coop de G. Fotheringham	1.867.928	484.407	57.227	217.370	0	37.000	0	0	1.031.924	40.000
	Coop de Hernando	15.364.083	7.385.366	3.010.896	2.083.066	0	958.824	0	1.289.885	636.046	0

## Informe del Sector Eléctrico - Cooperativas - Año 2006

Departamento	Nombre	Total	Residencial	Comercial	Industrial	S. Sanitarios	Alumbrado	Riego Agr.	Oficial	E. Rural	Otros
Tercero Arriba	Coop de James Craik Ltda	1.134.917	0	0	0	0	0	243.259	0	891.658	0
	Coop de Las Perdices	5.715.326	2.587.453	1.356.941	603.167	202.889	520.716	2.995	67.820	282.916	90.429
	Coop de Los Zorros	1.869.576	204.972	163.370	226.627	0	68.463	0	73.429	1.132.715	0
	Coop de Oliva	16.964.479	8.482.790	2.079.541	1.938.652	389.409	1.217.356	0	1.638.600	789.952	428.179
	Coop de Pampayasta Norte	355.435	53.398	13.492	0	0	6.106	0	14.680	267.759	0
	Coop de Rio Tercero	65.386.400	24.469.554	14.441.996	17.970.765	2.022.887	3.353.568	0	1.540.517	514.316	1.072.797
	Coop de Tancacha	543.816	0	0	0	78.471	0	0	0	465.345	0
	Coop de Villa Ascasubi	2.475.274	1.144.894	875.775	0	0	179.234	0	146.443	128.928	0
Totoral	Coop de Cañada de Luque	1.829.281	457.451	266.596	0	0	143.788	382.464	96.420	482.562	0
	Coop de Las Peñas	4.023.638	950.806	349.847	1.774.584	0	232.918	0	111.189	595.574	8.720
	Coop de Sarmiento	1.400.753	517.844	337.095	0	0	89.211	0	110.003	332.988	13.612
	Coop de Simbolar	200.000	200.000	0	0	0	0	0	0	0	0
Tulumba	Coop de Las Arrias	1.279.242	400.660	249.594	0	0	109.216	0	156.620	321.152	42.000
	Coop de San José de la Dormida	3.704.472	1.547.335	1.081.080	0	128.555	416.161	0	173.932	357.409	0
	Coop de Villa Tulumba	910.688	435.289	208.866	0	0	95.676	0	59.676	103.828	7.353
Unión	Coop de Alto Alegre	1.614.803	0	0	226.730	0	0	0	0	1.388.073	0
	Coop de Ballesteros	1.613.242	0	0	0	0	0	0	0	1.613.242	0
	Coop de Benjamin Gould	3.296.368	315.868	176.526	1.724.524	0	74.888	42.492	246.791	713.620	1.659
	Coop de Canals	13.084.115	4.765.172	3.462.108	1.738.079	98.798	868.577	0	192.834	1.958.547	0
	Coop de Chilibroste	831.939	302.370	56.940	214.652	12.121	90.628	0	23.408	113.060	18.760
	Coop de Colonia Bismarck y C. Barge	2.167.538	335.919	49.306	0	120.315	79.920	0	44.915	1.535.043	2.120
	Coop de Idiazabal	2.962.483	1.177.537	857.726	271.210	0	205.895	0	44.551	393.833	11.731
	Coop de Justiniano Posse	13.596.096	4.388.925	3.099.444	3.946.690	104.033	724.785	0	336.829	809.231	186.159
	Coop de La Unión del Pueblo (Cintra)	2.338.003	755.267	225.922	206.673	13.890	169.655	0	0	966.596	0
	Coop de Laborde	346.127	0	0	0	0	0	0	0	346.127	0
	Coop de Monte Leña	1.912.232	411.565	485.541	0	0	40.081	0	38.072	936.973	0
	Coop de Morrison	1.635.206	0	0	0	0	0	0	0	1.635.206	0
	Coop de Ordoñez	4.646.269	1.468.528	873.255	1.388.433	0	273.561	0	41.821	485.273	115.398
	Coop de Pascanas	1.549.090	0	0	0	0	0	0	0	1.549.090	0
	Coop de Pueblo Italiano	3.502.726	853.409	520.629	0	34.813	306.847	170.391	40.000	1.516.037	60.600
	Coop de San Antonio de Litin	1.755.983	720.442	410.846	156.598	25.351	192.761	0	53.657	196.328	0

## Informe del Sector Eléctrico - Cooperativas - Año 2006

Departamento	Nombre	Total	Residencial	Comercial	Industrial	S. Sanitarios	Alumbrado	Riego Agr.	Oficial	E. Rural	Otros
Unión	Coop de San Marcos Sud	9.277.105	2.134.934	610.891	5.691.829	0	396.665	0	38.623	359.873	44.290
	Coop de Viamonte	2.826.955	830.760	546.476	0	0	162.423	0	44.312	1.197.724	45.260
	<b>Total Cordoba</b>	<b>1.512.491.454</b>	<b>464.150.587</b>	<b>239.741.577</b>	<b>455.178.139</b>	<b>15.431.268</b>	<b>86.712.674</b>	<b>31.619.031</b>	<b>34.074.347</b>	<b>171.453.484</b>	<b>14.130.347</b>

### Energía Eléctrica Facturada (kW)

#### Corrientes

Departamento	Nombre	Total	Residencial	Comercial	Industrial	S. Sanitarios	Alumbrado	Riego Agr.	Oficial	E. Rural	Otros
Bella Vista	Coop de Bella Vista	5.759.665	0	0	0	0	0	0	0	5.759.665	0
Empedrado	Coop de Empedrado	1.864.762	0	0	0	0	0	0	0	1.864.762	0
Mburucuyá	Coop de Mburucuyá	869.585	0	0	0	0	0	0	0	869.585	0
Monte Caseros	Coop de Aguara	2.654.028	653.450	104.690	748.261	46.720	81.371	63.268	26.585	916.765	12.918
	Coop de Monte Caseros	2.350.782	0	0	0	0	0	0	0	2.350.782	0
Santo Tomé	Coop de Gobernador Virasoro	8.334.170	0	0	0	0	0	0	0	8.334.170	0
	<b>Total Corrientes</b>	<b>21.832.992</b>	<b>653.450</b>	<b>104.690</b>	<b>748.261</b>	<b>46.720</b>	<b>81.371</b>	<b>63.268</b>	<b>26.585</b>	<b>20.095.729</b>	<b>12.918</b>

### Energía Eléctrica Facturada (kW)

#### Entre Ríos

Departamento	Nombre	Total	Residencial	Comercial	Industrial	S. Sanitarios	Alumbrado	Riego Agr.	Oficial	E. Rural	Otros
Concordia	Coop de Concordia	182.235.291	94.106.169	44.818.053	15.058.503	7.584.493	12.224.378	0	7.617.247	0	826.448
Diamante	Coop de Quebracho	5.393.103	2.991.632	1.707.263	64.568	0	517.264	0	112.376	0	0
Federación	Coop de Chajari	22.775.675	4.889.806	3.767.445	7.325.722	0	1.321.080	367.828	594.476	4.509.318	0
Gualedguay	Coop La Esperanza	237.263	0	3.160	0	0	0	0	14.214	219.889	0
	Coop La Protectora	4.272.012	0	848.853	2.024.400	0	184	0	107.477	1.291.098	0
Gualedguaychú	Coop de Gualedguaychu	151.594.339	55.649.333	17.666.807	67.072.686	0	3.463.905	0	5.889.225	1.852.383	0
	Coop San Antonio	6.651.543	1.860.920	2.160.370	231.630	0	601.000	0	232.830	1.564.793	0
La Paz	Coop de La Paz	26.804.866	13.655.960	3.433.792	3.063.075	1.548.107	945.509	0	834.484	3.323.939	0
Nogoyá	Coop La Esperanza	2.280.986	0	58.452	362.940	184.200	22.117	0	47.254	1.606.023	0
Paraná	Coop de 25 de Mayo	15.019.331	5.121.486	4.911.057	288.263	0	1.001.970	0	665.882	3.030.673	0
	Coop de Quebracho	20.098.616	10.763.290	4.100.522	3.315.211	0	1.215.205	0	704.388	0	0
	Coop El Tala	11.720.231	3.975.519	2.832.717	683.856	0	1.438.178	0	628.665	2.161.296	0
	Coop Gral José de San Martín	13.353.740	3.053.780	1.142.131	2.864.194	0	480.577	0	172.350	5.640.708	0
	Coop La Agrícola Regional (Crespo)	28.099.755	5.029.845	6.477.977	9.192.864	243.551	540.156	0	297.564	6.070.136	247.662

## Informe del Sector Eléctrico - Cooperativas - Año 2006

Departamento	Nombre	Total	Residencial	Comercial	Industrial	S. Sanitarios	Alumbrado	Riego Agr.	Oficial	E. Rural	Otros
Tala	Coop El Supremo Entrerriano	3.650.663	0	1.686.204	0	0	171.644	0	150.822	1.641.993	0
	Coop La Esperanza	2.358.104	1.451.360	463.278	558	44.521	309.445	0	88.942	0	0
Uruguay	Coop General Urquiza	12.235.103	436.847	2.368.119	2.719.166	0	105.000	0	645.607	5.960.364	0
	Coop Ruta J	10.367.924	2.746.840	726.226	1.416.852	89.944	897.713	187.840	145.491	4.157.018	0
	Coop Santa Anita	2.469.860	1.025.933	0	0	0	183.012	0	0	1.260.915	0
Victoria	Coop de Victoria	5.976.612	0	1.405.653	0	0	58.960	0	448.587	4.063.412	0
Villaguay	Coop de Quebracho	2.252.439	945.362	1.261.342	0	0	42.805	0	2.930	0	0
	Coop de Villaguay Ltda.	4.312.329	0	561.271	74.520	0	0	1.584.360	146.270	1.888.391	57.517
<b>Total Entre Rios</b>		<b>534.159.785</b>	<b>207.704.082</b>	<b>102.400.692</b>	<b>115.759.008</b>	<b>9.694.816</b>	<b>25.540.102</b>	<b>2.140.028</b>	<b>19.547.081</b>	<b>50.242.349</b>	<b>1.131.627</b>

### Energía Eléctrica Facturada (kW)

#### Formosa

Departamento	Nombre	Total	Residencial	Comercial	Industrial	S. Sanitarios	Alumbrado	Riego Agr.	Oficial	E. Rural	Otros
Formosa	Coop Mojón de Fierro	1.680.585	0	0	0	0	0	0	0	1.680.585	0
Pilcomayo	Coop de Clorinda	15.860.000	7.140.000	135.000	0	0	330.000	0	705.000	7.550.000	0
Pirané	Coop El Chaja	1.749.707	0	0	0	0	0	0	0	1.749.707	0
	Coop El Colorado	5.616.019	0	0	0	0	0	0	0	5.616.019	0
<b>Total Formosa</b>		<b>24.906.311</b>	<b>7.140.000</b>	<b>135.000</b>	<b>0</b>	<b>0</b>	<b>330.000</b>	<b>0</b>	<b>705.000</b>	<b>16.596.311</b>	<b>0</b>

### Energía Eléctrica Facturada (kW)

#### La Pampa

Departamento	Nombre	Total	Residencial	Comercial	Industrial	S. Sanitarios	Alumbrado	Riego Agr.	Oficial	E. Rural	Otros
Atreucó	Coop de Doblás	2.154.524	934.614	413.836	56.006	0	252.532	0	77.002	304.059	116.475
	Coop de Macachín	10.878.140	3.380.481	1.526.635	3.633.007	0	595.725	0	260.379	1.233.418	248.495
	Coop de Miguel Riglos	3.424.830	1.558.625	582.402	121.340	0	308.212	0	141.004	671.006	42.241
	Coop de Rolon	939.197	405.101	111.865	0	0	72.507	0	56.482	249.750	43.492
Caleu Caleu	Coop de La Adela	4.065.374	832.788	426.026	0	0	178.042	0	301.992	69.242	2.257.284
Capital	Coop de Santa Rosa	163.898.789	74.497.287	29.278.304	36.307.361	2.469.703	7.134.266	0	10.155.007	1.543.640	2.513.221
Catriló	Coop de Santa Rosa	18.343.319	4.200.423	2.127.577	9.789.836	126.419	804.417	0	364.473	829.553	100.621
Chapaleufú	Coop de Int. Alvear	10.714.266	5.402.129	2.474.971	256.828	0	964.378	0	283.814	804.193	527.953
	Coop de Realicó	1.331.291	472.523	153.438	546.907	16.134	67.459	0	34.845	24.405	15.580
	Coop Santa Elvira (Bernardo Larroude)	2.684.660	1.156.578	402.781	20.240	28.582	207.128	492.579	75.768	289.133	11.871

## Informe del Sector Eléctrico - Cooperativas - Año 2006

Departamento	Nombre	Total	Residencial	Comercial	Industrial	S. Sanitarios	Alumbrado	Riego Agr.	Oficial	E. Rural	Otros
Conhelo	Coop de Eduardo Castex	13.747.828	6.297.150	2.928.752	918.338	249.389	1.771.244	0	536.327	961.885	84.743
	Coop de Santa Rosa	520.079	228.401	45.459	9.922	15.678	93.922	0	28.533	93.124	5.040
	Coop de Winifreda	5.440.407	1.888.225	1.075.553	4.929	0	388.956	0	239.492	1.832.268	10.984
Guatraché	Coop de Alpachiri	2.120.492	1.192.756	334.233	9.831	0	289.514	0	94.895	169.684	29.579
	Coop de Darregueira Ltda ( Buenos Aires)	98.322	0	0	0	0	0	0	0	98.322	0
	Coop de Guatrache	8.121.950	3.528.780	1.616.230	1.207.650	70.710	867.790	0	341.800	399.970	89.020
Hucal	Coop de Abramo	508.714	199.558	40.645	0	0	41.190	0	45.915	170.092	11.314
	Coop de Bernasconi	1.847.223	961.354	323.676	0	0	366.711	0	89.995	37.425	68.062
	Coop de General San Martín	3.630.200	1.562.677	700.708	0	0	228.762	0	134.558	104.372	899.123
	Coop de Jacinto Arauz	4.869.182	1.579.605	575.760	1.879.816	0	361.209	0	138.017	212.533	122.242
Loventué	Coop de Victorica	8.271.469	4.585.875	1.120.431	253.158	0	315.646	0	753.851	994.883	247.625
Maracó	Coop de General Pico	86.032.510	37.866.889	16.736.760	17.429.313	0	5.967.328	0	3.126.747	959.249	3.946.224
Puelén	Coop de 25 de Mayo	14.573.229	3.783.709	1.064.209	5.323.217	381.718	802.706	2.207.453	728.585	206.177	75.455
Quemú Quemú	Coop de C.Barón	3.792.609	1.781.770	1.077.710	21.218	0	514.443	0	225.066	172.402	0
	Coop de Quemu Quemu	8.788.155	3.422.074	1.692.011	117.746	0	973.537	0	410.271	1.927.765	244.751
	Coop de Villa Mirasol	832.798	352.041	133.960	0	0	78.217	0	33.134	235.446	0
Rancul	Coop de Caleufú	5.474.511	2.191.672	879.980	83.435	0	567.361	0	477.868	1.239.568	34.627
	Coop de Rancul	4.106.242	2.090.816	790.833	34.050	92.374	294.672	0	184.115	582.570	36.812
	Coop de Realicó	2.794.136	1.576.692	487.460	24.299	62.769	370.107	7.103	98.349	137.878	29.479
Realicó	Coop de Ing. Luiggi	10.559.419	5.030.995	1.772.660	117.797	0	716.657	0	491.408	1.734.029	695.873
	Coop de Realicó	15.659.454	4.756.774	3.422.949	5.127.756	215.268	1.130.467	54.897	406.853	400.808	143.682
Toay	Coop de Santa Rosa	8.628.185	4.266.741	1.163.340	1.286.117	80.759	856.456	0	422.948	467.213	84.611
Trenel	Coop de Arata	1.325.868	724.749	223.747	0	0	35.680	0	57.475	93.168	191.049
	Coop de Eduardo Castex	595.486	282.720	78.512	74.862	25.624	4.874	0	39.890	82.797	6.207
	Coop de Trenel	5.957.630	2.128.656	801.502	1.733.537	154.172	672.845	0	197.766	142.728	126.424
Utracán	Coop de General Acha	26.344.556	7.416.741	3.408.234	11.756.675	0	1.653.940	0	1.035.741	823.406	249.819
	Coop de Santa Rosa	1.194.431	431.123	163.348	5.714	8.024	108.149	0	229.135	240.367	8.571
	<b>Total La Pampa</b>	<b>464.269.475</b>	<b>192.969.092</b>	<b>80.156.497</b>	<b>98.150.905</b>	<b>3.997.323</b>	<b>30.057.049</b>	<b>2.762.032</b>	<b>22.319.500</b>	<b>20.538.528</b>	<b>13.318.549</b>



# Informe del Sector Eléctrico - Cooperativas - Año 2006

## Energía Eléctrica Facturada (kW)

### Mendoza

Departamento	Nombre	Total	Residencial	Comercial	Industrial	S. Sanitarios	Alumbrado	Riego Agr.	Oficial	E. Rural	Otros
General Alvear	Coop de Bowen Ltda.	9.532.758	2.344.234	1.110.717	1.778.620	311.885	1.228.138	642.453	242.225	1.874.486	0
	Coop de General Alvear Ltda.	53.567.510	23.972.031	4.562.960	15.062.098	1.980.757	5.542.495	800.357	1.408.012	0	238.800
Godoy Cruz	Coop de Godoy Cruz Ltda.	265.202.698	130.115.766	59.328.633	45.902.741	0	20.321.665	0	9.533.893	0	0
Junín	Coop de Alto Verde y Algarrobo Grande	14.776.033	3.066.486	114.113	2.561.368	97.261	826.128	7.966.408	144.269	0	0
	Coop de Medrano Ltda.	1.252.437	794.480	137.430	134.720	88.220	0	79.857	17.150	0	580
	Coop de Rivadavia Ltda.	8.271.239	1.745.482	483.987	333.969	283.288	214.264	5.210.249	0	0	0
Rivadavia	Coop de Medrano Ltda.	3.417.747	1.277.556	334.260	753.961	49.950	596.130	312.990	76.840	0	16.060
	Coop de Rivadavia Ltda.	49.532.142	21.412.429	9.911.147	8.686.523	1.785.292	4.424.347	2.255.763	487.058	0	569.583
	Coop de Rural Sud Rio Tunuyan Rivadavia	32.093.200	4.424.980	1.066.830	4.856.960	429.330	1.310.960	17.519.090	0	2.485.050	0
San Martín	Coop de Alto Verde y Algarrobo Grande	109.541.959	23.652.997	880.196	19.756.823	750.211	1.940.934	61.447.993	1.112.805	0	0
San Rafael	Coop de Monte Coman Ltda.	3.118.241	1.716.990	436.316	126.307	253.549	462.390	0	101.407	21.282	0
Santa Rosa	Coop de Alto Verde y Algarrobo Grande	3.848.263	832.057	30.963	694.998	26.391	63.113	2.161.595	39.146	0	0
	Coop de Rivadavia Ltda.	1.641.767	103.212	0	0	0	2.916	1.535.639	0	0	0
	Coop de Rural Sud Rio Tunuyan Rivadavia	3.465.920	9.780	46.790	377.380	0	0	2.848.360	0	183.610	0
	Coop de Santa Rosa Ltda.	8.139.228	571.395	141.460	47.069	0	36.304	7.308.908	34.092	0	0
<b>Total Mendoza</b>		<b>567.401.142</b>	<b>216.039.875</b>	<b>78.585.802</b>	<b>101.073.537</b>	<b>6.056.134</b>	<b>36.969.784</b>	<b>110.089.662</b>	<b>13.196.897</b>	<b>4.564.428</b>	<b>825.023</b>

## Energía Eléctrica Facturada (kW)

### Misiones

Departamento	Nombre	Total	Residencial	Comercial	Industrial	S. Sanitarios	Alumbrado	Riego Agr.	Oficial	E. Rural	Otros
25 de Mayo	Coop Alto Uruguay (de 25 de Mayo)	15.427.041	9.026.266	1.421.329	3.667.809	0	766.126	0	545.511	0	0
Cainguás	Coop de Cainguás Ltda.	16.440.498	7.665.712	2.247.424	4.886.403	582.093	780.000	0	273.692	0	5.174
	Coop de Dos de Mayo	10.289.299	2.750.394	812.549	4.680.843	376.097	489.749	0	120.603	791.568	267.496
Concepción	Coop de C. de La Sierra Ltda.	16.611.440	4.883.088	814.100	7.684.544	0	720.000	0	513.231	1.996.477	0
Eldorado	Coop de Eldorado Ltda.	91.800.303	36.082.505	11.312.698	31.704.713	4.663.496	5.438.544	0	1.867.633	0	730.714
Leandro N. Alem	Coop de Leandro N. Alem Ltda.	54.018.837	16.930.924	4.574.491	23.484.763	980.719	2.355.919	0	969.018	4.604.706	118.297
Libertador Gral. San Martín	Coop de Lib.G. San Martin Luz y Fuerza	78.775.743	21.120.676	5.262.280	48.341.799	444.893	2.606.616	0	999.479	0	0
Montecarlo	Coop de Montecarlo Ltda.	57.668.084	17.176.517	4.445.940	30.869.746	972.978	2.281.338	0	1.503.345	0	418.220
Oberá	Coop de Oberá Ltda	93.886.004	35.691.619	16.527.311	22.793.105	3.977.620	5.646.457	0	2.813.267	5.402.334	1.034.291
San Ignacio	Coop de Oberá Ltda	235.288	125.293	17.451	78.240	0	0	0	14.304	0	0

## Informe del Sector Eléctrico - Cooperativas - Año 2006

Departamento	Nombre	Total	Residencial	Comercial	Industrial	S. Sanitarios	Alumbrado	Riego Agr.	Oficial	E. Rural	Otros
San Javier	Coop de Leandro N. Alem Ltda.	507.185	229.414	68.549	23.406	0	15.830	0	2.957	167.029	0
	<b>Total Misiones</b>	<b>435.659.722</b>	<b>151.682.408</b>	<b>47.504.122</b>	<b>178.215.371</b>	<b>11.997.896</b>	<b>21.100.579</b>	<b>0</b>	<b>9.623.040</b>	<b>12.962.114</b>	<b>2.574.192</b>

### Energía Eléctrica Facturada (kW)

#### Neuquen

Departamento	Nombre	Total	Residencial	Comercial	Industrial	S. Sanitarios	Alumbrado	Riego Agr.	Oficial	E. Rural	Otros
Confluencia	CALF	385.856.037	150.243.528	122.269.048	32.618.623	17.650.269	20.742.705	1.228.512	38.082.390	0	3.020.962
	Coop de Cutral Có	47.957.143	30.641.793	7.695.602	1.120.137	0	4.931.488	0	3.568.123	0	0
	Coop de Plottier	35.445.013	18.099.093	3.363.050	8.172.837	0	2.556.167	1.566.425	1.687.441	0	0
Zapala	Coop de Zapala	34.035.044	17.915.207	3.151.637	3.675.007	3.362.692	3.045.313	0	2.514.642	0	370.546
	<b>Total Neuquen</b>	<b>503.293.237</b>	<b>216.899.621</b>	<b>136.479.337</b>	<b>45.586.604</b>	<b>21.012.961</b>	<b>31.275.673</b>	<b>2.794.937</b>	<b>45.852.596</b>	<b>0</b>	<b>3.391.508</b>

### Energía Eléctrica Facturada (kW)

#### Río Negro

Departamento	Nombre	Total	Residencial	Comercial	Industrial	S. Sanitarios	Alumbrado	Riego Agr.	Oficial	E. Rural	Otros
Bariloche	Coop de Bariloche	185.694.788	73.043.908	71.807.170	18.674.978	10.444.416	9.671.596	0	2.052.720	0	0
Pichi Mahuida	Coop de Rio Colorado	18.812.751	7.557.158	4.901.570	4.082.913	970.617	1.260.855	39.638	0	0	0
	<b>Total Rio Negro</b>	<b>204.507.539</b>	<b>80.601.066</b>	<b>76.708.740</b>	<b>22.757.891</b>	<b>11.415.033</b>	<b>10.932.451</b>	<b>39.638</b>	<b>2.052.720</b>	<b>0</b>	<b>0</b>

### Energía Eléctrica Facturada (kW)

#### San Juan

Departamento	Nombre	Total	Residencial	Comercial	Industrial	S. Sanitarios	Alumbrado	Riego Agr.	Oficial	E. Rural	Otros
Caucete	Coop de Caucete	39.861.395	17.679.992	7.290.859	6.396.440	2.565.458	3.025.349	2.438.923	464.374	0	0
	<b>Total San Juan</b>	<b>39.861.395</b>	<b>17.679.992</b>	<b>7.290.859</b>	<b>6.396.440</b>	<b>2.565.458</b>	<b>3.025.349</b>	<b>2.438.923</b>	<b>464.374</b>	<b>0</b>	<b>0</b>

### Energía Eléctrica Facturada (kW)

#### Santa Cruz

Departamento	Nombre	Total	Residencial	Comercial	Industrial	S. Sanitarios	Alumbrado	Riego Agr.	Oficial	E. Rural	Otros
Deseado	Municipalidad de Pico Truncado	23.978.438	10.820.920	6.110.765	0	0	6.140.000	0	0	0	906.753
	<b>Total Santa Cruz</b>	<b>23.978.438</b>	<b>10.820.920</b>	<b>6.110.765</b>	<b>0</b>	<b>0</b>	<b>6.140.000</b>	<b>0</b>	<b>0</b>	<b>0</b>	<b>906.753</b>

# Informe del Sector Eléctrico - Cooperativas - Año 2006

## Energía Eléctrica Facturada (kW)

### Santa Fe

Departamento	Nombre	Total	Residencial	Comercial	Industrial	S. Sanitarios	Alumbrado	Riego Agr.	Oficial	E. Rural	Otros
Belgrano	Coop de Armstrong	24.438.831	7.171.422	3.747.026	9.078.920	911.285	1.486.648	0	409.633	1.526.881	107.016
	Coop de Tortugas	3.445.026	1.540.855	649.773	267.719	0	349.824	0	122.736	390.569	123.550
Caseros	Coop de Arequito	296.020	0	0	0	0	0	0	0	296.020	0
	Coop de Bigand	9.362.669	3.886.191	2.892.852	1.698.612	226.596	490.800	0	24.146	143.472	0
	Coop de Chabasense	64.711.493	5.073.663	1.356.273	56.243.865	243.634	1.034.327	0	171.570	411.296	176.865
	Coop de Godeken	2.494.881	1.302.909	503.316	194.436	0	219.875	0	0	153.286	121.059
	Coop de Los Molinos	267.397	0	0	0	0	0	0	0	267.397	0
	Coop de San José de La Esquina	877.466	0	253.970	0	280.157	0	0	0	343.339	0
Castellanos	Coop de Colonia Josefina	4.183.262	0	0	0	0	0	0	0	4.183.262	0
	Coop de Humberto Primero	1.194.658	0	0	0	0	0	0	0	1.194.658	0
	Coop de Tacural	13.110.829	1.749.032	612.204	0	0	345.482	0	0	10.404.111	0
Constitución	Coop de Cañada Rica	1.055.223	531.612	186.200	45.090	25.148	117.493	0	7.825	117.326	24.529
	Coop de General Gelly	974.824	406.626	330.736	8.333	0	120.991	0	0	108.138	0
	Coop de General Gelly ( rural)	48.255	0	0	0	0	0	0	0	48.255	0
	Coop de J. B. Molina	1.898.186	850.441	637.600	0	0	189.200	0	69.601	151.344	0
	Coop de Juncal	2.312.860	822.050	377.730	528.330	221.906	244.982	0	0	117.862	0
	Coop de Pavón Arriba	2.285.770	1.320.896	600.463	146.476	71.859	146.076	0	0	0	0
	Coop de Peyrano	62.026	0	0	0	0	0	0	0	62.026	0
	Coop de Santa Teresa	4.614.949	2.379.626	995.117	133.954	108.490	382.339	0	278.582	336.841	0
Garay	Coop de Helvecia	1.374.676	0	0	0	0	0	0	0	1.374.676	0
General López	Coop de Carmen	3.522.012	990.633	296.912	1.246.861	0	342.138	0	56.035	579.772	9.661
	Coop de Chovet	4.115.026	1.580.982	983.958	232.804	118.609	388.704	0	40.580	740.118	29.271
	Coop de Elortondo	9.830.003	3.723.845	1.736.832	727.293	437.769	1.100.899	0	130.399	1.908.525	64.441
	Coop de Hugues	7.661.930	3.342.274	2.302.367	528.009	312.653	647.842	0	97.321	352.274	79.190
	Coop de María Teresa	4.813.301	2.263.737	1.371.488	24.028	208.653	347.558	0	148.627	449.210	0
	Coop de Murphy	5.758.933	2.278.527	2.345.410	10.142	93.530	365.388	0	130.632	503.704	31.600
	Coop de Rufino	29.817.040	10.765.375	5.477.385	6.155.519	1.696.696	3.616.816	0	334.609	1.529.354	241.286
	Coop de San Eduardo	1.010.307	591.820	257.791	0	0	115.473	0	45.223	0	0
	Coop de San Gregorio	9.542.401	3.721.899	1.220.496	225.121	69.473	1.104.334	0	90.844	3.087.362	22.872
	Coop de Sancti Spiritu	5.217.487	2.574.308	477.400	678.273	0	670.010	0	78.411	686.098	52.987
	Coop de Venado Tuerto	132.671.331	50.518.131	32.316.220	38.193.081	636.165	7.709.536	0	2.239.786	250.874	807.538

## Informe del Sector Eléctrico - Cooperativas - Año 2006

Departamento	Nombre	Total	Residencial	Comercial	Industrial	S. Sanitarios	Alumbrado	Riego Agr.	Oficial	E. Rural	Otros
General López	Coop de Villa Cañás	14.828.089	6.717.744	5.528.682	66.834	382.884	1.042.012	0	214.118	684.712	191.103
	Coop de Wheelwright	8.353.027	4.244.983	1.404.503	1.309.178	222.468	729.734	0	139.944	272.405	29.812
	Coop El Chingolo (Teodelina)	1.403.531	0	0	0	0	0	0	0	1.403.531	0
	Municipal de Christophersen	451.560	369.708	45.368	0	0	13.387	0	23.097	0	0
General Obligado	Coop de Avellaneda	45.614.400	14.128.249	3.824.966	22.058.666	1.071.531	2.475.056	55.321	382.127	1.618.484	0
	Coop de El Araza	886.014	328.703	156.511	41.116	0	69.243	0	0	290.441	0
	Coop de Las Toscas	488.663	0	0	0	0	0	0	0	488.663	0
Iriondo	Coop de Cañada de Gomez	14.852.448	0	0	7.982.555	889.991	73.036	0	45.222	5.861.644	0
	Coop de Serodino Ltda.	176.041	0	0	0	0	0	0	0	176.041	0
Las Colonias	Comuna de San Carlos Norte	968.821	606.312	0	182.268	0	140.156	0	24.106	0	15.979
	Coop de Sa Pereyra	3.243.336	1.007.008	379.546	670.400	147.532	273.783	0	47.459	699.190	18.418
Rosario	Comuna de Arminda	657.437	249.487	177.974	109.836	0	82.641	0	4.904	19.598	12.997
	Coop de Acebal	8.976.845	3.680.506	1.120.106	3.016.220	502.703	412.935	0	134.653	109.722	0
	Coop de Ibarlucea	1.533.057	1.144.288	0	0	0	252.340	0	133.200	0	3.229
	Coop de Pueblo Esther	15.562.532	5.738.086	1.062.381	6.727.390	0	1.455.971	35.120	336.734	0	206.850
	Coop de Soldini	4.486.628	1.685.680	782.056	629.841	0	511.465	382.517	244.908	250.161	0
	Coop de Villa Amelia	1.063.200	619.613	117.413	180.636	0	145.538	0	0	0	0
	Coop de Villa Gdor. Galvez	93.219.889	38.281.954	6.386.248	35.779.208	1.567.388	9.204.848	0	1.717.407	282.836	0
San Cristóbal	Coop de Rivadavia (S. del Estero)	416.202	0	0	0	0	0	0	982	415.220	0
San Javier	Coop de Romang	2.825.507	466.764	694.116	247.637	0	23.228	0	49.608	1.309.803	34.351
San Jeronimo	Coop de Centeno	5.924.361	1.813.491	603.561	2.800.208	118.884	472.577	0	115.640	0	0
	Coop de Galvez	32.537.470	12.109.839	4.337.237	11.517.825	1.571.302	1.545.824	0	446.890	1.008.553	0
	Coop de Lopez	2.447.048	1.090.837	501.086	141.764	0	248.167	0	24.629	440.565	0
San Justo	Coop de La Criolla	930.617	0	0	0	0	0	0	0	930.617	0
	Coop de Vera y Pintado y La Camila	925.045	0	0	0	0	0	0	0	925.045	0
San Lorenzo	Coop de Carcarañá	1.153.681	0	329.261	77.898	0	0	0	0	746.522	0
	Coop de Fuentes	4.771.103	1.915.451	362.601	1.820.851	107.832	292.429	0	145.532	126.407	0
	Coop de Villa Mugueta	2.797.312	1.903.487	433.851	195.672	0	49.853	0	91.590	80.778	42.081
San Martín	Coop de Colonia Belgrano	1.902.202	875.516	247.948	459.865	0	118.979	0	28.645	171.249	0
Vera	Coop de Calchaquí	453.218	0	0	0	0	0	0	0	453.218	0
	Coop de Margarita	457.889	0	0	0	0	0	0	0	457.889	0
<b>Total Santa Fe</b>		<b>627.276.245</b>	<b>208.364.560</b>	<b>90.424.934</b>	<b>212.382.734</b>	<b>12.245.138</b>	<b>41.169.937</b>	<b>472.958</b>	<b>8.827.955</b>	<b>50.941.344</b>	<b>2.446.685</b>

**Energía Eléctrica Facturada (kW)**

**Santiago del Estero**

Departamento	Nombre	Total	Residencial	Comercial	Industrial	S. Sanitarios	Alumbrado	Riego Agr.	Oficial	E. Rural	Otros
Rivadavia	Coop de Rivadavia	5.426.031	0	0	0	0	0	0	102.815	5.323.216	0
<b>Total Santiago del Estero</b>		<b>5.426.031</b>	<b>0</b>	<b>0</b>	<b>0</b>	<b>0</b>	<b>0</b>	<b>0</b>	<b>102.815</b>	<b>5.323.216</b>	<b>0</b>

**Energía Eléctrica Facturada (kW)**

**Tierra del Fuego**

Departamento	Nombre	Total	Residencial	Comercial	Industrial	S. Sanitarios	Alumbrado	Riego Agr.	Oficial	E. Rural	Otros
Río Grande	Coop de Río Grande	179.337.829	45.560.710	29.591.809	85.154.047	0	7.507.686	0	11.523.577	0	0
<b>Total Tierra del Fuego</b>		<b>179.337.829</b>	<b>45.560.710</b>	<b>29.591.809</b>	<b>85.154.047</b>	<b>0</b>	<b>7.507.686</b>	<b>0</b>	<b>11.523.577</b>	<b>0</b>	<b>0</b>

**Energía Eléctrica Facturada (kW)**

TOTAL COOPERATIVAS	Total	Residencial	Comercial	Industrial	S. Sanitarios	Alumbrado	Riego Agr.	Oficial	E. Rural	Otros
<b>TOTAL</b>	<b>9.505.235.316</b>	<b>3.148.247.806</b>	<b>1.622.031.283</b>	<b>2.897.858.814</b>	<b>201.412.071</b>	<b>570.726.020</b>	<b>155.749.699</b>	<b>288.993.372</b>	<b>567.697.019</b>	<b>52.519.233</b>

## **CANTIDAD DE USUARIOS DE COOPERATIVAS ELECTRICAS**

**Año 2006**

**CUADROS DE DATOS**

# Informe del Sector Eléctrico - Cooperativas - Año 2006

SECRETARIA DE ENERGIA  
DIRECCION NACIONAL DE PROSPECTIVA

## Usuarios

### Buenos Aires Zona Atlantica

Departamento	Nombre	Total	Residencial	Comercial	Industrial	S.Sanitarios	Alumbrado	Riego Agr.	Oficial	Rural	Otros
Adolfo Gonzales Chaves	Coop de De La Garma	1.141	756	153	14	0	1	0	0	217	0
Azul	Coop de Azul	25.167	21.866	2.596	91	1	1	0	0	612	0
Balcarce	Coop de Balcarce	16.936	13.859	2.074	80	1	1	0	188	725	8
Benito Juárez	Coop de B. Juárez	6.198	4.966	838	46	1	1	0	102	244	0
	Coop de Barker	1.427	1.177	159	1	1	1	0	33	25	30
Cañuelas	Coop de Antonio Carboni	633	465	67	3	0	1	0	0	97	0
	Coop de Monte	10	0	0	2	0	0	0	0	8	0
Castelli	Coop de Castelli	3.091	2.440	415	105	0	1	0	0	130	0
Chascomús	Coop de Lezama	2.263	1.681	261	3	1	1	0	38	224	54
Coronel Brandsen	Coop de Altamirano (Brandsen)	184	112	8	5	0	1	0	0	58	0
	Coop de Brandsen, Electri. Rural Ltda.	1.582	853	87	0	0	1	0	0	641	0
	Coop de Jeppener	876	751	84	7	0	1	0	11	22	0
General Alvarado	Coop de Mar del Sud	816	753	51	0	0	1	0	2	9	0
	Coop de Mechongue	664	448	125	0	1	1	1	0	88	0
	Coop de N. Otamendi - DIONISIA	2.548	1.880	278	49	0	1	0	0	340	0
General Alvear	Coop de 25 de Mayo Sur	4	0	0	0	0	0	0	0	4	0
General Belgrano	Coop de Monte	299	116	19	12	0	1	0	0	151	0
General Juan Madariaga	Coop de General Madariaga	6.636	5.379	975	39	0	1	0	34	207	1
General Paz	Coop de Ranchos	4.838	3.685	485	38	0	1	0	0	629	0
General Pueyrredón	Coop de Camet	1.914	1.239	63	18	1	1	33	0	483	76
	Coop de Colonia Laguna de los Padres	660	317	42	0	0	1	49	0	251	0
	Coop de Mar del Plata	4.591	3.880	691	0	0	1	0	19	0	0
Las Flores	Coop de Las Flores	9.262	7.716	1.204	21	0	1	0	0	320	0
	Coop de Monte	1	0	0	0	0	0	0	0	1	0
Lobería	Coop de San Manuel	1.095	493	69	75	1	1	0	21	435	0
Maipú	Coop de Maipú	4.016	3.251	605	5	0	1	0	0	149	5
Mar Chiquita	Coop de General Pirán	1.180	901	219	3	0	1	0	0	56	0
	Coop de Mar Chiquita (Arbolito)	4.212	3.596	416	9	1	1	0	46	143	0

## Informe del Sector Eléctrico - Cooperativas - Año 2006

Departamento	Nombre	Total	Residencial	Comercial	Industrial	S.Sanitarios	Alumbrado	Riego Agr.	Oficial	Rural	Otros
Municipio de la Costa	Coop de Mar de Ajo	20.126	18.236	1.845	0	1	1	0	0	43	0
	Coop de San Bernardo	19.440	17.978	1.456	0	1	1	0	0	0	4
Necochea	Coop de Juan Fernandez	1.692	1.218	225	17	0	1	0	0	231	0
	Coop de La Dulce	997	744	126	15	1	1	0	17	93	0
	Coop de Necochea "Sebastian de Maria"	37.946	29.419	4.127	154	1	1	0	164	324	3.756
Olavarría	Coop de Olavarría	40.831	35.701	3.730	263	1	1	0	662	473	0
Pinamar	Coop de Pinamar (de Agua y Luz)	24.164	21.652	2.418	0	1	1	0	84	0	8
Punta Indio	Coop de Pipinas	733	380	39	4	0	1	0	0	269	40
	Coop de Punta Indio	798	730	21	0	0	1	0	0	46	0
Rauch	Coop de Egaña	318	0	0	0	0	0	0	0	318	0
San Cayetano	Coop de San Cayetano	4.079	3.104	685	5	0	1	0	0	284	0
Tandil	Coop de Tandil (Usina Pop. y Municipal)	45.324	40.050	4.019	928	1	1	0	286	38	1
	Coop de Tandil( Rural) Ltda	2.359	1.047	230	141	0	1	0	89	851	0
Tres Arroyos	Coop de Claromecó	3.258	2.958	281	1	0	1	0	0	17	0
	Coop de Copetonas	496	409	61	3	1	1	0	5	16	0
	Coop de Orense	1.313	1.083	153	0	0	1	0	0	75	1
	Coop de San Francisco de Bellocq	359	203	69	0	0	1	0	0	85	1
	Coop de Tres Arroyos	20.150	16.974	2.826	104	0	1	0	0	244	1
Villa Gesell	Coop de Villa Gesell	25.958	23.239	2.718	0	0	1	0	0	0	0
<b>Total BA</b>		<b>352.585</b>	<b>297.705</b>	<b>37.013</b>	<b>2.261</b>	<b>17</b>	<b>43</b>	<b>83</b>	<b>1.801</b>	<b>9.676</b>	<b>3.986</b>

### Usuarios

#### Buenos Aires Zona Norte

Departamento	Nombre	Total	Residencial	Comercial	Industrial	S.Sanitarios	Alumbrado	Riego Agr.	Oficial	Rural	Otros
25 de Mayo	Coop de 25 de Mayo Sur	883	421	82	0	0	1	0	21	358	0
	Coop de Bolivar	377	289	51	14	0	1	0	3	12	7
	Coop de Gdor. Ugarte	298	231	30	4	0	1	0	0	32	0
	Coop de Norberto de la Riestra	2.355	1.623	333	0	0	1	0	19	357	22
	Coop de Pedernales	897	764	125	0	0	1	0	0	7	0
9 de Julio	Coop de 9 de julio, Mariano Moreno	16.177	13.574	2.086	38	1	1	0	0	477	0
	Coop de Dudignac	1.322	1.055	171	4	1	1	0	20	60	10
	Coop de Facundo Quiuroga	1.012	726	125	0	0	1	0	0	160	0



## Informe del Sector Eléctrico - Cooperativas - Año 2006

Departamento	Nombre	Total	Residencial	Comercial	Industrial	S.Sanitarios	Alumbrado	Riego Agr.	Oficial	Rural	Otros
	Coop de French	642	425	112	0	0	1	0	0	104	0
	Coop de La Niña	328	210	24	3	0	1	0	7	83	0
Alberti	Coop de Coronel Mom	455	344	56	5	0	1	0	8	41	0
	Coop de Coronel Seguí	166	82	10	0	0	0	0	0	74	0
	Coop de Norberto de la Riestra	95	78	5	0	0	1	0	5	5	1
	Coop de Pla	163	91	12	0	0	0	0	0	60	0
Arrecifes	Coop de Todd	343	268	32	5	0	1	0	3	34	0
	Coop de Viña	286	214	31	0	1	1	0	3	36	0
Baradero	Coop de Villa Lia Ltda.	10	0	0	3	0	0	0	0	7	0
Bolívar	Coop de 25 de Mayo Sur	2	0	0	0	0	0	0	0	2	0
	Coop de Bolívar	12.518	10.254	1.279	206	0	1	0	96	682	0
	Coop de Pirovano	786	610	85	0	1	1	0	17	70	2
	Coop de Urdampilleta	1.389	1.176	159	2	1	1	0	19	30	1
Bragado	Coop de Bragado	2.478	1.509	177	50	1	1	1	55	684	0
	Coop de Olascoaga	86	62	6	0	0	1	0	0	17	0
Campana	Coop de Provision p/ P. Forestales	252	0	0	0	0	0	0	0	252	0
Capitán Sarmiento	Coop de La Luisa	175	35	6	0	0	1	0	6	127	0
Carlos Casares	Coop de Z. Norte Casares Ltda.	639	425	69	1	1	1	0	17	125	0
Carlos Tejedor	Coop de Carlos Tejedor	2.429	1.841	339	8	1	1	0	67	171	1
	Coop de Colonia Sere	387	258	66	0	0	1	0	0	62	0
	Coop de Curarú	289	149	32	9	0	1	0	0	98	0
	Coop de Timote	360	227	50	1	0	1	0	0	81	0
	Coop de Tres Algarrobos	1.503	1.110	244	16	0	1	0	0	131	1
Carmen de Areco	Coop de Carmen de Areco	5.538	4.391	673	98	1	1	0	56	318	0
Chacabuco	Coop de Chacabuco	19.267	15.773	2.047	293	1	1	0	227	837	88
	Coop de Coronel Mom	57	19	7	7	0	1	0	0	23	0
Chivilcoy	Coop de Coronel Mom	88	6	6	4	0	1	0	6	65	0
	Coop de Gorostiaga	257	162	22	0	0	1	0	0	72	0
	Coop de Moquehua	1.038	850	128	20	0	1	0	0	39	0
	Coop de San Sebastián Ltda. (Chivilcoy)	572	314	21	6	0	1	0	0	230	0
Colón	Coop de Colón	9.877	7.888	1.167	636	1	1	0	54	130	0
	Coop de Pearson	138	94	18	1	0	1	0	0	24	0
Daireaux	Coop de Daireaux	704	304	44	0	0	0	0	0	356	0

## Informe del Sector Eléctrico - Cooperativas - Año 2006

Departamento	Nombre	Total	Residencial	Comercial	Industrial	S.Sanitarios	Alumbrado	Riego Agr.	Oficial	Rural	Otros
Daireaux	Coop de Huanguelen	9	0	1	0	0	0	0	0	8	0
	Municipio de Daireaux	798	711	87	0	0	0	0	0	0	0
Escobar	Coop de Escobar Norte	1.718	1.423	207	72	0	1	0	5	6	4
Exaltación de la Cruz	Coop de Lujan	32	28	2	2	0	0	0	0	0	0
	Coop de Parada Robles	4.767	4.222	235	0	0	1	0	16	285	8
	Coop de Villa Lia Ltda.	3	0	2	0	0	0	0	0	1	0
Florentino Ameghino	Coop de Ameghino	3.001	2.492	211	12	1	1	0	69	214	1
	Coop de Pasteur	116	59	9	0	1	1	0	8	38	0
General Arenales	Coop de Ferré	1.045	821	178	4	1	1	0	21	19	0
	Coop de La Angelita	219	107	25	0	0	1	0	5	81	0
	Coop El Chingolo (Santa Fe)	130	15	10	0	0	1	0	0	104	0
General Las Heras	Coop de General Las Heras	266	0	0	0	0	0	0	0	266	0
	Coop de Lujan	119	96	12	4	0	0	0	3	4	0
General Pinto	Coop de Coronel Granada	676	437	73	5	1	1	0	15	137	7
	Coop de El Dorado	23	0	0	3	0	0	0	0	20	0
	Coop de Germania	781	570	89	1	1	1	0	12	107	0
	Coop de Iriarte	381	296	53	2	0	1	0	0	29	0
General Rodriguez	Coop de Lujan	17	4	5	2	0	0	0	1	5	0
General Viamonte	Coop de Baiqorrita	920	697	52	8	0	1	0	0	161	1
	Coop de General Viamonte	6.168	5.233	544	36	1	1	0	82	254	17
	Coop de San Emilio	161	104	7	2	0	1	0	4	43	0
	Coop de Zavalia	241	139	23	0	0	1	0	0	73	5
General Villegas	Coop de Banderalo	611	470	102	0	0	1	0	0	38	0
	Coop de Cañada Seca	424	288	71	0	0	1	0	0	64	0
	Coop de Charlone	734	555	83	4	0	1	0	18	73	0
	Coop de Emilio Bunge	959	654	131	11	1	1	0	12	143	6
	Coop de Piedritas	996	669	167	23	1	1	0	21	98	16
	Coop de Rufino (Santa Fe)	12	0	0	0	0	0	0	0	12	0
	Coop de Santa Eleodora	240	142	9	0	0	1	0	0	88	0
	Coop de Santa Regina	326	205	55	0	0	1	0	8	45	12
	Coop de Villa Saboya	231	144	16	2	0	1	0	6	62	0
	Coop de Villa Sauze	233	201	13	0	0	1	0	0	18	0

## Informe del Sector Eléctrico - Cooperativas - Año 2006

Departamento	Nombre	Total	Residencial	Comercial	Industrial	S.Sanitarios	Alumbrado	Riego Agr.	Oficial	Rural	Otros
Junín	Coop de Agustín Roca Ltda.	615	316	31	3	1	1	0	15	245	3
	Coop de Agustina	271	134	22	0	1	1	0	8	105	0
	Coop de Fortín Tiburcio	242	196	16	0	0	1	0	4	25	0
	Coop de Junin - La Agraria	145	0	1	1	0	0	0	2	141	0
	Coop de La Angelita	25	0	2	0	0	0	0	0	23	0
	Coop de Laplacette	106	42	8	0	0	0	0	3	52	1
	Coop de Morse	560	427	81	17	0	1	0	9	24	1
Leandro N. Alem	Coop de El Dorado	456	115	22	14	0	1	0	0	304	0
	Coop El Chingolo (Santa Fe)	97	30	18	0	0	1	0	0	48	0
Lincoln	Coop de Arenaza	652	410	205	1	0	1	0	11	24	0
	Coop de Bayauca	424	248	42	0	0	1	0	0	127	6
	Coop de Carlos Salas La Pradera	160	136	13	1	0	1	0	0	9	0
	Coop de El Dorado	85	29	6	1	0	1	0	0	48	0
	Coop de El Triunfo	849	637	106	1	0	1	0	15	89	0
	Coop de Las Toscas	288	165	30	0	1	1	0	11	78	2
	Coop de Martinez de Hoz	581	384	109	5	0	1	0	0	71	11
	Coop de Pasteur	919	749	92	5	0	1	0	13	58	1
Coop de Roberts	1.497	1.099	282	6	0	1	0	0	109	0	
Lobos	Coop de Antonio Carboni	2.250	1.090	172	9	0	1	0	0	978	0
Luján	Coop de Lujan	35.670	31.467	3.395	437	1	1	0	178	191	0
Mercedes	Coop de Mercedes Julio Levin de Agote	1.626	740	70	35	0	1	0	0	780	0
Monte	Coop de Antonio Carboni	17	0	0	0	0	0	0	0	17	0
	Coop de Monte	6.944	5.306	821	96	0	1	0	0	720	0
Navarro	Coop de Antonio Carboni	36	16	4	0	0	1	0	0	15	0
	Coop de Navarro COPESNA	5.918	4.570	736	10	1	1	0	84	516	0
	Coop de Suipacha	166	123	15	0	0	0	0	0	28	0
Pehuajó	Coop de Pehuajó	16.493	13.678	2.187	119	0	1	0	0	508	0
Pergamino	Coop de Ayerza	258	182	3	4	0	1	0	0	68	0
	Coop de El Socorro	648	462	79	0	0	1	0	0	106	0
	Coop de Guerrico	424	275	52	1	0	1	0	0	95	0
	Coop de La Violeta	592	373	62	3	1	1	0	11	141	0
	Coop de Manuel Ocampo	497	391	49	0	1	1	0	11	44	0
	Coop de Mariano Alfonzo	533	379	56	0	1	1	0	10	86	0

## Informe del Sector Eléctrico - Cooperativas - Año 2006

Departamento	Nombre	Total	Residencial	Comercial	Industrial	S.Sanitarios	Alumbrado	Riego Agr.	Oficial	Rural	Otros
Pergamino	Coop de Mariano Benitez	136	93	18	3	0	1	0	4	17	0
	Coop de Pergamino	33.960	29.806	3.064	715	1	1	134	230	0	9
	Coop de Pinzón	265	174	28	4	0	1	0	0	58	0
	Coop de Rancagua	347	239	43	0	0	1	0	6	58	0
	Coop de Urquiza	756	520	80	15	1	1	0	12	127	0
Pilar	Coop de Lujan	5	4	0	0	0	0	0	0	1	0
Ramallo	Coop de Ramallo	4.880	4.241	488	20	1	1	0	8	121	0
Rivadavia	Coop de Fortín Olavarria	570	399	112	0	0	1	0	0	58	0
	Coop de Gonzalez Moreno	714	584	101	0	0	1	0	0	28	0
	Coop de Rivadavia	4.691	3.715	660	42	1	1	0	62	210	0
	Coop de Roosevelt	249	133	43	0	0	1	0	0	72	0
	Coop de Sansinena	275	190	32	1	0	1	0	0	51	0
Rojas	Coop de La Angelita	16	0	0	0	0	0	0	1	15	0
	Coop de Rojas	9.669	8.016	1.032	273	1	1	0	136	209	1
Roque Pérez	Coop de Antonio Carboni	267	201	32	0	0	1	0	0	33	0
	Coop de Norberto de la Riestra	21	0	0	0	0	0	0	1	20	0
Saladillo	Coop de 25 de Mayo Sur	14	0	0	0	0	0	0	1	13	0
	Coop de Saladillo	12.296	10.156	1.284	74	1	1	0	143	637	0
Saliqueló	Coop de Quenuma	389	226	70	6	0	1	0	0	86	0
Salto	Coop de Arroyo Dulce	840	626	162	0	1	1	0	8	40	2
	Coop de Gahan	347	229	45	5	0	1	0	0	67	0
	Coop de Inés Indart	524	423	60	7	1	1	0	0	30	2
	Coop de Salto	10.712	8.930	1.296	60	1	1	0	95	328	1
San Andrés de Giles	Coop de Azcuenaga	266	113	23	10	0	1	0	0	119	0
	Coop de Cucullú	471	182	20	10	0	1	0	6	252	0
	Coop de Franklin	245	90	4	0	0	0	0	0	151	0
	Coop de Villa Ruiz	248	191	8	1	0	1	0	0	47	0
San Antonio de Areco	Coop de San A. de Areco	8.527	6.827	1.073	81	1	1	4	102	429	9
	Coop de Villa Lia Ltda.	571	398	53	0	0	1	0	7	112	0
San Nicolás	Coop de General Rojo	964	809	97	6	1	1	0	9	41	0
	Coop de La Emilia	1.206	1.097	89	6	1	1	0	9	0	3
San Pedro	Coop de San Pedro	20.882	17.577	2.095	136	1	1	0	219	833	20
Suipacha	Coop de Suipacha	278	0	10	5	0	0	0	0	263	0

## Informe del Sector Eléctrico - Cooperativas - Año 2006

Departamento	Nombre	Total	Residencial	Comercial	Industrial	S.Sanitarios	Alumbrado	Riego Agr.	Oficial	Rural	Otros
Trenque Lauquen	Coop de Trenque Lauquén	17.639	14.113	1.945	103	1	1	0	247	1.229	0
Zárate	Coop de Zárate	29.246	25.834	3.014	180	1	1	0	189	26	1
	<b>Total BN</b>	<b>355.525</b>	<b>288.939</b>	<b>38.270</b>	<b>4.159</b>	<b>42</b>	<b>115</b>	<b>139</b>	<b>2.895</b>	<b>20.683</b>	<b>283</b>

### Usuarios

#### Buenos Aires Zona Sur

Departamento	Nombre	Total	Residencial	Comercial	Industrial	S.Sanitarios	Alumbrado	Riego Agr.	Oficial	Rural	Otros
Adolfo Alsina	Coop de Adolfo Alsina Ltda.	220	0	3	0	1	0	0	0	216	0
	Coop de Darrequeira	106	0	0	1	0	0	0	0	105	0
	Coop de Espartillar	64	18	8	0	0	1	0	0	37	0
	Coop de Rivera	1.660	1.271	280	16	1	1	0	34	56	1
	Coop de San Miguel Arcangel	443	298	95	2	0	1	0	0	47	0
	Coop de Villa Maza	1.013	682	170	11	1	1	0	0	130	18
Bahía Blanca	Coop de Cabildo	1.240	876	81	5	1	1	0	1	275	0
	Coop de Colonia La Merced	38	0	0	0	0	1	0	0	37	0
Cnl. de Marina L. Rosales	Coop de Punta Alta	21.809	19.838	1.534	139	1	1	0	148	148	0
Coronel Dorrego	Coop de Cnel. Dorrego	5.646	4.610	638	9	1	1	0	81	306	0
	Coop de El Perdido - Jose A. Guisasola	443	376	51	2	1	1	0	7	0	5
	Coop de Oriente Ltda.	957	811	115	0	0	1	0	30	0	0
Coronel Pringles	Coop de Coronel Pringles	8.519	7.525	579	207	0	1	0	98	109	0
	Coop de Indio Rico	545	468	51	3	1	1	0	8	12	1
	Coop de Saldungaray	122	15	21	0	0	1	0	0	85	0
Coronel Suárez	Coop de Espartillar	66	12	6	0	0	1	0	0	47	0
	Coop de Huanguelen	2.479	1.977	309	24	0	1	0	0	168	0
	Coop de La Colina	40	2	1	0	0	1	0	0	36	0
	Coop de S. de la Ventana	219	181	31	0	0	1	0	6	0	0
	Coop de San Jose	2.322	2.073	120	7	1	1	0	18	102	0
General Lamadrid	Coop de General Lamadrid	284	177	41	0	0	1	0	0	65	0
	Coop de Huanguelen	2	0	0	1	0	0	0	0	1	0
	Coop de La Colina	366	218	33	28	0	1	0	10	76	0
	Coop de Las Martinetas	179	76	28	0	1	1	0	0	73	0
	Coop de San Jorge	168	101	25	0	0	1	0	0	41	0

## Informe del Sector Eléctrico - Cooperativas - Año 2006

Departamento	Nombre	Total	Residencial	Comercial	Industrial	S.Sanitarios	Alumbrado	Riego Agr.	Oficial	Rural	Otros
Guaminí	Coop de Adolfo Alsina Ltda.	109	0	6	1	0	0	0	0	102	0
	Coop de Espartillar	148	29	23	0	0	1	0	0	95	0
	Coop de Huanquelen	85	30	7	7	0	1	0	0	40	0
Monte Hermoso	Coop de Monte Hermoso	8.565	7.884	629	0	1	1	0	48	2	0
Patagones	Coop de Bahia San Blás	625	395	121	7	1	1	0	0	100	0
	Coop de J. Pradere	170	145	20	0	0	1	0	4	0	0
	Coop de Stroeder	116	0	0	0	0	0	0	3	113	0
Puán	Coop de 17 de Agosto	325	169	34	0	0	1	0	13	108	0
	Coop de Azopardo	157	59	12	0	1	1	0	5	78	1
	Coop de Bordenave	574	392	75	0	1	1	0	0	105	0
	Coop de Chasico	6	0	0	0	0	0	0	0	6	0
	Coop de Darregueira	2.938	2.406	342	13	1	1	0	50	124	1
	Coop de Felipe Sola	394	300	60	0	0	1	0	14	18	1
	Coop de Puan	2.159	1.501	314	24	1	1	0	86	232	0
	Coop de San Germán	120	71	12	0	0	1	0	7	29	0
	Coop de Villa Iris	1.171	942	90	4	0	1	0	40	94	0
Saavedra	Coop de Dufaur	266	142	31	0	0	1	0	0	92	0
	Coop de Espartillar	438	364	62	0	1	1	0	0	9	1
	Coop de Felipe Sola	15	0	0	0	0	0	0	0	15	0
	Coop de Goyena	447	275	33	2	1	1	0	19	115	1
	Coop de Pigüe	7.038	5.638	1.069	37	0	1	0	0	293	0
	Coop de Tornquist	34	0	2	0	0	0	0	0	32	0
Tornquist	Coop de Chasico	257	75	38	0	0	1	0	0	142	1
	Coop de Felipe Sola	79	21	6	0	0	0	0	6	46	0
	Coop de S. de la Ventana	1.474	1.201	228	0	1	1	0	23	20	0
	Coop de Saldungaray	636	471	108	0	3	1	0	0	51	2
	Coop de Tornquist	3.929	3.033	568	1	0	1	0	0	326	0
Villarino	Coop de Algarrobo (J. Couste)	940	774	122	1	0	1	0	0	42	0
	Coop de Ascasubi	920	781	115	22	1	1	0	0	0	0
	Coop de Colonia La Merced	116	0	1	1	0	1	0	0	113	0
	Coop de Colonia Los Alfalfares	391	154	2	0	1	1	0	0	233	0

## Informe del Sector Eléctrico - Cooperativas - Año 2006

Departamento	Nombre	Total	Residencial	Comercial	Industrial	S.Sanitarios	Alumbrado	Riego Agr.	Oficial	Rural	Otros
	Coop de Mayor Buratovich	2.162	1.518	184	3	1	1	1	34	420	0
	Coop de Pedro Luro	3.172	2.293	454	31	0	1	0	0	389	4
	<b>Total BS</b>	<b>88.926</b>	<b>72.668</b>	<b>8.988</b>	<b>609</b>	<b>25</b>	<b>49</b>	<b>1</b>	<b>793</b>	<b>5.756</b>	<b>37</b>

### Usuarios

#### Chaco

Departamento	Nombre	Total	Residencial	Comercial	Industrial	S.Sanitarios	Alumbrado	Riego Agr.	Oficial	Rural	Otros
12 de Octubre	Coop Agrop. y Elect. Rural La Federación	305	0	0	0	1	0	0	27	277	0
2 de Abril	Coop de 2 de Abril	150	0	2	0	0	0	0	0	148	0
25 de Mayo	Coop Agrop. Machagai Ltda.	278	0	0	0	0	0	0	0	278	0
	Coop de Elect. Rural Tres Palmas Ltda.	320	0	0	0	0	0	0	16	304	0
9 de Julio	Coop Agrop. Las Breñas Ltda.	484	0	0	0	0	0	0	0	484	0
Chacabuco	Coop Agrop. Charata Ltda.	369	0	0	0	0	0	0	25	344	0
	Coop de Charata de agua, ser. y viv. Ltd	342	75	0	1	1	1	0	20	219	25
Comandante Fernández	Coop Agrop. La Unión	2.225	314	6	0	1	1	0	128	1.775	0
Fray Justo Sta. María de Oro	Coop Agrop. Santa Sylvina	445	0	0	0	1	0	0	17	427	0
General Belgrano	Coop de Elect. Electrorural Ltda.	340	0	0	0	0	0	0	0	340	0
General Güemes	Coop de Provisión Norte Chaqueño Ltda.	755	0	0	0	0	0	0	0	755	0
Libertador Gral. San Martín	Coop Agrícola Toba Algodonera Ltda.	384	0	0	0	0	0	0	40	344	0
Maipú	Coop Energetica Maipú Ltda.	669	0	0	1	1	1	0	39	627	0
Mayor Luis J. Fontana	Coop Agrícola Villa Angela	837	0	0	0	1	1	0	31	764	40
	Coop de Coronel Du Graty	113	0	0	0	0	0	0	0	113	0
Presidencia de la Plaza	Coop de Elect. Rural Las Colonias Ltda.	506	0	0	0	1	0	0	25	471	9
San Lorenzo	Coop Agrop. La Defensa Ltda.	273	0	0	0	0	0	0	0	273	0
	Coop de Villa Berthet	377	0	0	0	1	0	0	27	346	3
	<b>Total Chaco</b>	<b>9.172</b>	<b>389</b>	<b>8</b>	<b>2</b>	<b>8</b>	<b>4</b>	<b>0</b>	<b>395</b>	<b>8.289</b>	<b>77</b>

### Usuarios

#### Chubut

Departamento	Nombre	Total	Residencial	Comercial	Industrial	S.Sanitarios	Alumbrado	Riego Agr.	Oficial	Rural	Otros
Biedma	Coop de Puerto Madryn	19.276	16.676	2.286	104	1	1	0	172	3	33
	Coop de Puerto Piramides	150	73	55	0	1	1	0	20	0	0
Cushamen	Coop de Cushamen	272	191	63	0	1	1	0	16	0	0

## Informe del Sector Eléctrico - Cooperativas - Año 2006

Departamento	Nombre	Total	Residencial	Comercial	Industrial	S.Sanitarios	Alumbrado	Riego Agr.	Oficial	Rural	Otros
	Coop de El Maiten	1.184	1.025	29	94	1	1	0	30	0	4
	Coop de Gualjaina	267	238	20	0	0	1	0	7	0	1
Escalante	Coop de Comodoro Rivadavia	48.983	42.386	5.818	448	0	1	0	330	0	0
	Coop de Diadema Argentina	413	388	22	0	0	1	0	2	0	0
Florentino Ameghino	Coop de Camarones Ida	463	391	49	0	0	1	0	22	0	0
Futaleufú	Coop de Corcovado	850	763	57	2	1	1	0	26	0	0
	Coop de Esquel "16 de Octubre"	12.158	9.879	1.382	9	1	1	5	207	673	1
Gaiman	Coop de Dolavon	1.443	899	110	9	0	1	0	85	339	0
	Coop de Gaiman	1.989	1.315	151	3	1	1	0	22	495	1
Gastre	Coop de Gastre	145	110	25	0	1	1	0	8	0	0
Languiñeo	Coop de Tecka Luz y Fuerza	339	287	30	0	1	1	0	20	0	0
Mártires	Coop de Las Plumas	182	161	20	0	0	1	0	0	0	0
Paso de Indios	Coop de Paso de Indios	413	356	29	0	0	1	0	27	0	0
Rawson	Coop de Rawson	10.867	9.681	821	21	1	1	0	262	80	0
	Coop de Trelew	30.424	27.099	3.020	140	1	1	2	161	0	0
Río Senguerr	Coop de Aldea Beleiro Lda	120	90	8	1	1	1	0	10	9	0
	Coop de Facundo	87	68	6	0	0	1	0	9	0	3
	Coop de Lago Blanco	90	75	7	0	1	1	0	6	0	0
	Coop de Ricardo Rojas	105	88	10	0	0	1	0	5	0	1
	Coop de Rio Mayo	939	810	101	0	1	1	0	25	0	1
	Coop de Victor Antorena Lda	566	467	45	0	1	1	0	31	0	21
Sarmiento	Coop de Buen Pasto	57	45	1	0	0	0	0	11	0	0
	Coop de Sarmiento	3.047	2.625	299	2	0	1	0	120	0	0
Tehuelches	Coop de Rio Pico	468	370	65	0	0	1	0	26	0	6
	Coop de Tehuelches	1.315	1.090	145	0	1	1	0	63	9	6
Telsen	Coop de Gan Gan	229	196	18	0	1	1	0	11	0	2
	Coop de Telsen	239	217	13	0	0	1	0	6	0	2
	<b>Total Chubut</b>	<b>137.080</b>	<b>118.059</b>	<b>14.705</b>	<b>833</b>	<b>17</b>	<b>29</b>	<b>7</b>	<b>1.740</b>	<b>1.608</b>	<b>82</b>



# Informe del Sector Eléctrico - Cooperativas - Año 2006

## Usuarios Cordoba

Departamento	Nombre	Total	Residencial	Comercial	Industrial	S.Sanitarios	Alumbrado	Riego Agr.	Oficial	Rural	Otros
Calamuchita	Coop de Amboy	404	370	12	1	1	1	0	2	17	0
	Coop de El Parador de la Montaña	33	26	4	0	1	1	0	1	0	0
	Coop de Embalse	3.035	2.643	313	4	1	1	0	39	33	1
	Coop de La Cruz	766	730	0	0	0	1	0	0	35	0
	Coop de Los Cóndores	1.215	949	205	3	1	1	0	21	26	9
	Coop de Los Reartes	621	567	46	3	1	1	0	3	0	0
	Coop de Río de Los Sauces	447	410	36	0	0	1	0	0	0	0
	Coop de San Agustín	1.420	1.201	0	9	0	1	0	25	173	11
	Coop de Santa Mónica	310	233	29	1	1	1	0	1	43	1
	Coop de Santa Rosa de Calamuchita	5.792	5.149	574	21	1	1	0	41	0	5
	Coop de Villa del Dique	1.831	1.672	133	0	1	1	0	16	0	8
	Coop de Villa General Belgrano	3.753	3.084	597	27	0	2	0	30	0	13
	Coop de Villa Rumipal	1.364	1.285	66	3	1	1	0	7	0	1
Colón	Coop de Agua De Oro	1.723	1.564	117	0	0	1	0	20	20	1
	Coop de Ascochinga	602	348	52	0	0	1	0	11	188	2
	Coop de Colonia Caroya y Jesus María	16.606	13.832	2.164	210	1	1	17	202	153	26
	Coop de Colonia Tirolesa	1.749	704	191	6	0	1	2	29	713	103
	Coop de General Paz	814	540	132	41	0	1	0	17	75	8
	Coop de La Granja	1.388	1.219	91	2	1	1	0	41	31	2
Cruz del Eje	Coop de San Marcos Sierras	934	751	64	0	1	1	0	23	0	94
	Coop de Villa de Soto	2.585	2.296	208	47	0	1	0	33	0	0
	Coop La Higuera	566	522	17	0	0	0	0	27	0	0
	Coop Media Naranja de El Brete	874	763	51	6	1	1	0	39	0	13
General Roca	Coop de El Campillo	1.343	1.022	169	0	1	1	0	22	39	89
	Coop de Huinca Renancó	3.738	3.194	388	19	0	1	0	58	77	1
	Coop de Italo	581	425	85	0	0	1	0	14	46	10
	Coop de Jovita	2.318	1.709	262	0	0	1	0	68	278	0
	Coop de Mattaldi	741	573	141	0	0	1	0	20	1	5
	Coop de Villa Huidobro	2.126	1.750	290	15	0	1	0	0	70	0
	Coop de Villa Valeria	1.117	877	204	0	0	1	0	0	34	1

## Informe del Sector Eléctrico - Cooperativas - Año 2006

Departamento	Nombre	Total	Residencial	Comercial	Industrial	S.Sanitarios	Alumbrado	Riego Agr.	Oficial	Rural	Otros
General San Martín	Coop de Arroyo Algodón	486	251	39	7	0	1	6	20	156	6
	Coop de Arroyo Cabral	1.182	897	168	28	1	1	0	17	70	0
	Coop de Ausonia	403	294	48	3	1	1	0	12	39	5
	Coop de Chazon	460	313	91	6	1	1	0	17	30	1
	Coop de Etruria	1.824	1.437	304	21	1	1	0	13	47	0
	Coop de La Laguna	663	479	107	2	0	1	0	17	57	0
	Coop de La Palestina	244	174	18	0	1	1	0	11	28	11
	Coop de La Playosa	1.137	872	119	4	0	1	0	24	117	0
	Coop de Luca	310	182	21	4	0	1	1	6	94	1
	Coop de Pasco	640	431	133	2	0	1	0	9	59	5
	Coop de Silvio Pellico	260	134	12	9	0	1	0	13	91	0
	Coop de Ticino	763	519	140	3	0	1	0	21	79	0
	Coop de Tío Pujio	1.344	845	178	2	0	1	1	21	296	0
	Coop de Villa Nueva	652	32	16	16	1	1	5	18	563	0
Ischilín	Coop de Dean Funes	7.311	6.398	532	45	1	1	33	43	258	0
	Coop de Quilino	2.433	1.995	160	40	1	1	0	41	195	0
Juárez Celman	Coop de Alejandro Ltda.	30	7	4	0	1	0	0	1	16	1
	Coop de Bengolea	473	304	45	2	1	1	2	14	104	0
	Coop de Carnerillo	893	640	44	0	1	1	0	0	207	0
	Coop de Charras	525	374	29	3	0	1	0	15	102	1
	Coop de General Cabrera	90	0	0	8	0	0	3	0	79	0
	Coop de General Deheza	3.962	3.114	466	179	1	1	0	27	130	44
	Coop de Huanchillas	725	385	115	0	0	1	0	4	220	0
	Coop de Los Cisnes	538	203	14	1	0	1	7	8	288	16
	Coop de Olaeta	281	222	31	1	0	1	0	7	18	1
	Coop de Reducción	576	482	46	4	0	1	1	9	32	1
	Coop de Santa Eufemia	1.012	730	156	9	0	1	0	11	101	4
Coop de Ucacha	179	0	0	5	0	0	0	0	173	1	
Marcos Juárez	Coop de Arias	285	0	0	0	0	0	0	3	282	0
	Coop de Camilo Aldao	2.045	1.642	197	40	0	1	0	9	139	17
	Coop de Cavanagh	590	458	94	1	0	1	0	21	15	0
	Coop de General Baldissera	872	607	118	0	0	1	0	9	125	12
	Coop de General Roca	2.261	1.294	197	30	1	1	0	39	692	7

## Informe del Sector Eléctrico - Cooperativas - Año 2006

Departamento	Nombre	Total	Residencial	Comercial	Industrial	S.Sanitarios	Alumbrado	Riego Agr.	Oficial	Rural	Otros
Marcos Juárez	Coop de Guatimonzín	1.218	999	49	80	0	1	0	13	74	2
	Coop de Inrville	1.795	1.390	283	21	0	1	0	12	83	5
	Coop de Isla Verde	664	335	32	0	0	1	0	11	285	0
	Coop de Leones	367	0	0	0	0	0	0	0	367	0
	Coop de Monte Buey	2.770	2.171	374	20	1	1	0	33	165	5
Minas	Coop de San Carlos Minas	813	491	60	0	0	1	0	27	217	17
Pocho	Coop de Salsacate	1.101	446	74	13	1	1	0	16	549	1
Pres. Roque Sáenz Peña	Coop de General Levalle	2.526	1.933	374	4	1	1	0	13	199	1
	Coop de La Cesira	624	404	94	0	0	1	0	15	109	1
	Coop de Laboulaye	8.899	7.196	1.266	28	1	1	0	94	312	1
	Coop de Melo	530	357	85	0	0	1	0	16	70	1
	Coop de Serrano	1.372	1.007	173	0	1	1	0	7	165	18
Río Cuarto	Coop de Achiras	1.741	1.235	177	75	0	1	0	48	205	0
	Coop de Adelia Maria	3.410	2.601	536	11	1	1	0	19	238	3
	Coop de Alcira	2.611	1.895	502	0	1	1	0	12	144	56
	Coop de Alpa Corral	801	734	32	1	1	1	0	4	16	12
	Coop de Berrotarán	2.760	2.340	246	30	1	1	0	8	69	65
	Coop de Bulnes	445	347	20	21	0	1	0	23	33	0
	Coop de Chucul	199	143	0	2	1	0	0	6	47	0
	Coop de Coronel Baigorria	696	496	50	1	1	1	0	6	129	12
	Coop de Coronel Moldes	3.686	2.946	438	3	1	1	0	33	260	4
	Coop de Elena	1.943	1.490	183	7	1	1	0	12	195	54
	Coop de Las Acequias	931	592	110	44	0	1	5	29	150	0
	Coop de Las Higueras	1.680	1.469	94	34	1	1	0	12	69	0
	Coop de Las Vertientes	427	332	14	1	1	1	1	0	77	0
	Coop de Sampacho	4.040	3.269	386	30	1	1	0	18	283	52
	Coop de San Basilio	1.424	1.010	262	2	1	1	0	23	111	14
	Coop de Santa Catalina (Holmberg)	1.703	1.340	120	26	0	1	0	28	188	0
	Coop de Vicuña Mackenna	4.249	3.338	622	14	0	1	0	29	237	8
	Coop de Washington Ltda.	197	194	0	2	0	1	0	0	0	0
	Coop La Cautiva	276	223	44	1	0	1	0	3	2	2
	Río Primero	Coop de La Para	1.281	1.023	139	8	1	1	0	13	96
Coop de La Puerta		883	602	94	2	0	1	1	38	136	9

## Informe del Sector Eléctrico - Cooperativas - Año 2006

Departamento	Nombre	Total	Residencial	Comercial	Industrial	S.Sanitarios	Alumbrado	Riego Agr.	Oficial	Rural	Otros
Río Primero	Coop de Montecristo	3.454	2.187	221	25	0	1	0	0	1.020	0
	Coop de Obispo Trejo	823	674	97	0	0	1	0	13	24	14
	Coop de Río Primero	2.796	2.111	339	23	1	1	2	55	238	26
	Coop de Santa Rosa	3.438	2.658	351	14	1	1	1	107	305	0
	Coop de Villa Fontana	415	304	49	1	1	1	0	14	44	1
Río Seco	Coop de Sebastian Elcano	1.740	1.420	205	2	1	1	0	41	70	0
	Coop de Villa de María	508	359	89	0	0	0	0	20	40	0
Río Segundo	Coop de Calchin	1.035	686	154	8	1	1	0	25	151	9
	Coop de Calchin Oeste	305	210	32	2	1	1	0	12	45	2
	Coop de Carrilobo	752	549	118	1	1	1	0	20	50	12
	Coop de Colazo	609	454	59	47	0	1	0	1	41	6
	Coop de Costa Sacate	583	436	38	11	1	1	4	19	73	0
	Coop de Laguna Larga	3.111	2.718	177	33	1	1	1	46	133	1
	Coop de Las Junturas	714	539	116	7	1	1	0	15	34	1
	Coop de Los Chañaritos	167	51	16	2	1	1	0	10	86	0
	Coop de Luque	2.182	1.754	293	32	1	1	0	27	67	7
	Coop de Matorrales	498	384	3	3	1	1	2	23	78	3
	Coop de Oncativo	5.500	4.031	999	161	1	1	0	58	151	98
	Coop de Pozo del Molle	2.529	1.809	383	34	0	1	0	36	265	1
	Coop de Villa del Rosario	5.826	5.108	469	72	1	1	0	77	71	27
San Alberto	Coop de Manfredi	340	260	39	1	1	1	0	9	27	2
	Coop de Mina Clavero	6.700	5.661	934	0	0	1	0	104	0	0
	Coop de Nono	1.543	1.365	164	0	0	1	0	13	0	0
	Coop Mixta del Oeste (V. Dolores)	2.959	2.639	234	0	1	1	27	55	0	2
San Javier	Coop de Los Hornillos	618	536	69	0	0	1	0	11	0	1
	Coop de Luyaba	333	35	13	4	0	1	0	9	270	1
	Coop de Villa de Las Rosas	1.324	1.161	137	0	0	1	0	25	0	0
	Coop Mixta del Oeste (V. Dolores)	15.110	12.620	2.209	0	1	1	16	232	0	31
San Justo	Coop de Alicia	1.424	1.039	197	6	1	1	0	19	160	1
	Coop de Altos de Chipion	799	233	446	0	0	1	0	9	91	19
	Coop de Arroyito	8.240	7.009	921	18	1	1	0	36	148	106
	Coop de Brinkmann	4.081	3.157	525	20	0	1	0	32	263	83
	Coop de Colonia Marina	623	340	90	0	0	1	0	16	168	8

## Informe del Sector Eléctrico - Cooperativas - Año 2006

Departamento	Nombre	Total	Residencial	Comercial	Industrial	S.Sanitarios	Alumbrado	Riego Agr.	Oficial	Rural	Otros
San Justo	Coop de Colonia Prosperidad	455	205	13	5	1	1	0	31	194	5
	Coop de Colonia San Bartolomé	631	456	42	0	0	1	0	11	121	0
	Coop de Devoto	338	71	0	0	0	1	0	0	263	3
	Coop de El Arañado	889	591	77	1	1	1	0	23	189	6
	Coop de El Fortín	584	408	77	8	0	1	0	18	70	2
	Coop de El Tío	1.443	1.108	122	14	1	1	0	33	153	11
	Coop de Freyre	2.678	2.043	454	17	0	1	0	2	161	0
	Coop de La Francia	1.625	1.245	176	16	0	1	0	20	147	20
	Coop de La Paquita	493	281	102	0	0	1	0	0	109	0
	Coop de La Tordilla	674	367	67	1	1	1	1	26	210	0
	Coop de Las Varas	535	390	52	7	0	1	0	18	63	4
	Coop de Las Varillas	7.020	5.392	1.212	176	0	1	0	74	146	19
	Coop de Marull	802	567	120	4	0	1	0	6	103	1
	Coop de Miramar	1.212	996	84	8	0	1	0	31	92	0
	Coop de Morteros	6.829	5.457	690	165	0	1	0	28	452	36
	Coop de Plaza San Francisco Ltda.	214	96	35	0	0	1	0	5	77	0
	Coop de Porteña	2.381	1.917	287	11	1	1	0	5	135	24
	Coop de Sacanta	1.322	1.016	163	6	1	1	0	16	114	5
	Coop de San Francisco	204	99	14	0	0	1	0	5	85	0
	Coop de Saturnino Laspiur (Edison)	1.088	855	106	27	1	1	0	24	72	2
Coop de Tránsito	1.267	1.004	69	12	1	1	0	27	140	13	
Santa María	Coop de Anisacate	2.058	1.894	104	9	0	1	0	18	31	1
	Coop de Bouwer	279	233	6	0	1	1	0	20	18	0
	Coop de Despeñaderos	2.177	1.960	0	12	1	1	0	21	181	1
	Coop de La Cumbrecita	315	243	67	0	0	1	0	3	0	1
	Coop de La Rancherita	77	64	1	0	1	1	0	2	8	0
	Coop de La Serranita	273	229	40	0	1	1	0	2	0	0
	Coop de Lozada	339	220	58	5	0	1	0	4	51	0
	Coop de Monte Ralo	235	148	15	1	1	1	0	9	57	3
	Coop de Rafael Garcia	227	183	18	11	1	1	0	7	6	0
	Coop de San Jose de la Quintana	176	170	0	0	0	1	0	4	0	1
	Coop de Toledo	1.068	924	62	8	1	1	0	19	53	0
	Coop de Villa San Isidro	256	180	15	0	1	1	0	3	55	1

## Informe del Sector Eléctrico - Cooperativas - Año 2006

Departamento	Nombre	Total	Residencial	Comercial	Industrial	S.Sanitarios	Alumbrado	Riego Agr.	Oficial	Rural	Otros
Sobremonte	Coop de Sobremonte	219	0	38	0	1	1	0	27	152	0
Tercero Arriba	Coop de Almafuerte	4.042	3.345	545	15	1	1	0	32	89	14
	Coop de Colonia Almada	252	130	14	0	0	1	0	12	94	1
	Coop de Corralito	713	599	76	1	0	1	0	13	19	4
	Coop de Dalmacio Velez Sarfield	608	494	80	4	1	1	0	14	14	0
	Coop de G. Fotheringham	508	194	9	5	0	1	0	0	298	1
	Coop de Hernando	5.348	4.480	584	16	0	1	0	71	196	0
	Coop de James Craik Ltda	52	0	0	0	0	0	1	0	51	0
	Coop de Las Perdices	1.934	1.497	330	4	1	1	1	13	61	26
	Coop de Los Zorros	345	132	51	3	0	1	0	15	143	0
	Coop de Oliva	5.548	4.903	345	12	1	1	0	68	180	38
	Coop de Pampayasta Norte	154	45	5	0	0	1	0	3	100	0
	Coop de Rio Tercero	17.578	14.401	2.584	116	1	1	0	149	151	175
	Coop de Tancacha	44	0	0	0	1	0	0	0	43	0
	Coop de Villa Ascasubi	893	744	64	0	0	1	0	33	51	0
Totoral	Coop de Cañada de Luque	469	293	47	0	0	1	3	24	101	0
	Coop de Las Peñas	897	681	102	11	0	1	0	39	61	2
	Coop de Sarmiento	718	504	71	0	0	1	0	36	102	4
	Coop de Simbolar	132	132	0	0	0	0	0	0	0	0
Tulumba	Coop de Las Arrias	881	543	138	0	0	1	0	70	128	1
	Coop de San José de la Dormida	1.566	1.281	165	0	1	1	0	27	91	0
	Coop de Villa Tulumba	630	458	59	0	0	1	0	21	87	4
Unión	Coop de Alto Alegre	144	0	0	1	0	0	0	0	143	0
	Coop de Ballesteros	94	0	0	0	0	0	0	0	94	0
	Coop de Benjamin Gould	302	225	14	2	0	1	1	2	55	2
	Coop de Canals	4.043	3.083	746	10	1	1	0	35	167	0
	Coop de Chilibroste	260	199	12	8	1	1	0	11	26	2
	Coop de Colonia Bismarck y C. Barge	444	212	12	0	1	1	0	18	197	3
	Coop de Idiazabal	721	552	78	6	0	1	0	18	61	5
	Coop de Justiniano Posse	3.576	2.601	583	39	1	1	0	59	280	12
	Coop de La Unión del Pueblo (Cintra)	615	449	64	17	1	1	0	0	83	0
	Coop de Laborde	103	0	0	0	0	0	0	0	103	0
Coop de Monte Leña	352	125	5	0	0	1	0	16	205	0	

## Informe del Sector Eléctrico - Cooperativas - Año 2006

Departamento	Nombre	Total	Residencial	Comercial	Industrial	S.Sanitarios	Alumbrado	Riego Agr.	Oficial	Rural	Otros
Unión	Coop de Morrison	206	0	0	0	0	0	0	0	206	0
	Coop de Ordoñez	1.133	817	185	4	0	1	0	15	106	5
	Coop de Pascanas	169	0	0	0	0	0	0	0	169	0
	Coop de Pueblo Italiano	802	570	81	0	1	1	4	8	124	13
	Coop de San Antonio de Litin	586	430	97	10	1	1	0	13	34	0
	Coop de San Marcos Sud	1.142	964	82	21	0	1	0	12	50	12
	Coop de Viamonte	793	580	125	0	0	1	0	11	68	8
<b>Total Cordoba</b>		<b>334.566</b>	<b>261.643</b>	<b>39.141</b>	<b>2.730</b>	<b>96</b>	<b>187</b>	<b>149</b>	<b>4.500</b>	<b>24.286</b>	<b>1.834</b>

### Usuarios Corrientes

Departamento	Nombre	Total	Residencial	Comercial	Industrial	S.Sanitarios	Alumbrado	Riego Agr.	Oficial	Rural	Otros
Bella Vista	Coop de Bella Vista	1.434	0	0	0	0	0	0	0	1.434	0
Empedrado	Coop de Empedrado	1.014	0	0	0	0	0	0	0	1.014	0
Mburucuyá	Coop de Mburucuyá	561	0	0	0	0	0	0	0	561	0
Monte Caseros	Coop de Aguará	546	324	9	11	1	1	5	6	183	6
	Coop de Monte Caseros	799	0	0	0	0	0	0	0	799	0
Santo Tomé	Coop de Gobernador Virasoro	1.088	0	0	0	0	0	0	0	1.088	0
	<b>Total Corrientes</b>	<b>5.442</b>	<b>324</b>	<b>9</b>	<b>11</b>	<b>1</b>	<b>1</b>	<b>5</b>	<b>6</b>	<b>5.079</b>	<b>6</b>

### Usuarios Entre Ríos

Departamento	Nombre	Total	Residencial	Comercial	Industrial	S.Sanitarios	Alumbrado	Riego Agr.	Oficial	Rural	Otros
Concordia	Coop de Concordia	39.939	35.723	3.776	36	1	1	0	401	0	1
Diamante	Coop de Quebracho	1.476	1.268	155	7	0	1	0	45	0	0
Federación	Coop de Chajari	4.455	2.153	486	460	0	1	4	88	1.263	0
Gualedguay	Coop La Esperanza	101	0	2	0	0	0	0	4	95	0
	Coop La Protectora	519	0	131	1	0	1	0	22	364	0
Gualedguaychú	Coop de Gualedguaychu	29.357	25.820	2.806	213	0	1	0	55	462	0
	Coop San Antonio	1.795	1.089	275	2	0	1	0	47	381	0
La Paz	Coop de La Paz	8.604	6.600	715	41	1	1	0	132	1.114	0
Nogoyá	Coop La Esperanza	412	0	15	5	1	1	0	29	361	0

## Informe del Sector Eléctrico - Cooperativas - Año 2006

Departamento	Nombre	Total	Residencial	Comercial	Industrial	S.Sanitarios	Alumbrado	Riego Agr.	Oficial	Rural	Otros
Paraná	Coop de 25 de Mayo	4.474	2.823	548	16	0	1	0	171	915	0
	Coop de Quebracho	4.875	4.174	543	24	0	1	0	133	0	0
	Coop El Tala	3.499	2.006	510	13	0	1	0	123	846	0
	Coop Gral José de San Martín	3.246	1.527	311	100	0	1	0	39	1.268	0
	Coop La Agrícola Regional (Crespo)	3.881	2.492	222	31	1	1	0	49	1.032	53
Tala	Coop El Supremo Entrerriano	1.187	0	269	0	0	1	0	62	855	0
	Coop La Esperanza	1.044	885	127	1	1	1	0	29	0	0
Uruguay	Coop General Urquiza	1.779	238	47	16	0	1	0	150	1.327	0
	Coop Ruta J	2.256	1.284	162	17	1	1	2	34	755	0
	Coop Santa Anita	602	482	0	0	0	1	0	0	119	0
Victoria	Coop de Victoria	1.511	0	16	0	0	1	0	110	1.384	0
Villaguay	Coop de Quebracho	384	325	56	0	0	1	0	2	0	0
	Coop de Villaguay Ltda.	909	0	142	6	0	0	15	56	687	3
<b>Total Entre Rios</b>		<b>116.305</b>	<b>88.889</b>	<b>11.314</b>	<b>989</b>	<b>6</b>	<b>20</b>	<b>21</b>	<b>1.781</b>	<b>13.228</b>	<b>57</b>

### Usuarios

#### Formosa

Departamento	Nombre	Total	Residencial	Comercial	Industrial	S.Sanitarios	Alumbrado	Riego Agr.	Oficial	Rural	Otros
Formosa	Coop Mojón de Fierro	622	0	0	0	0	0	0	0	622	0
Pilcomayo	Coop de Clorinda	5.398	2.375	32	0	0	1	0	130	2.860	0
Pirané	Coop El Chaja	586	0	0	0	0	0	0	0	586	0
	Coop El Colorado	2.171	0	0	0	0	0	0	0	2.171	0
<b>Total Formosa</b>		<b>8.777</b>	<b>2.375</b>	<b>32</b>	<b>0</b>	<b>0</b>	<b>1</b>	<b>0</b>	<b>130</b>	<b>6.239</b>	<b>0</b>

### Usuarios

#### La Pampa

Departamento	Nombre	Total	Residencial	Comercial	Industrial	S.Sanitarios	Alumbrado	Riego Agr.	Oficial	Rural	Otros
Atreucó	Coop de Doblás	829	595	106	6	0	1	0	11	96	14
	Coop de Macachín	2.449	1.824	305	8	0	1	0	43	257	11
	Coop de Miguel Riglos	1.234	894	174	4	0	1	0	37	106	18
	Coop de Rolon	360	267	25	0	0	1	0	10	51	6
Caleu Caleu	Coop de La Adela	725	601	65	0	0	1	0	36	7	15
Capital	Coop de Santa Rosa	40.043	34.874	3.904	183	1	1	0	484	269	327



## Informe del Sector Eléctrico - Cooperativas - Año 2006

Departamento	Nombre	Total	Residencial	Comercial	Industrial	S.Sanitarios	Alumbrado	Riego Agr.	Oficial	Rural	Otros
Catriló	Coop de Santa Rosa	2.732	2.158	317	34	1	1	0	59	126	36
Chapaleufú	Coop de Int. Alvear	3.255	2.748	275	18	0	1	0	49	122	42
	Coop de Realicó	340	265	40	6	1	1	0	13	7	7
	Coop Santa Elvira (Bernardo Larroude)	799	613	113	3	1	1	3	24	40	1
Conhelo	Coop de Eduardo Castex	4.611	3.567	635	29	1	1	0	87	247	44
	Coop de Santa Rosa	202	136	16	1	1	1	0	10	31	6
	Coop de Winifreda	1.646	1.061	198	1	0	1	0	44	337	4
Guatraché	Coop de Alpachiri	978	779	117	3	0	1	0	23	46	9
	Coop de Darrequeira Ltda ( Buenos Aires)	26	0	0	0	0	0	0	0	26	0
	Coop de Guatrache	2.632	2.111	352	15	1	1	0	61	54	37
Hucal	Coop de Abramo	212	145	13	0	0	1	0	13	28	12
	Coop de Bernasconi	840	670	121	0	0	1	0	23	13	12
	Coop de General San Martín	1.309	1.032	189	0	0	1	0	31	53	3
	Coop de Jacinto Arauz	1.265	1.021	131	11	0	1	0	24	65	12
Loventué	Coop de Victorica	3.097	2.706	122	16	0	1	0	93	21	138
Maracó	Coop de General Pico	23.264	19.288	3.045	254	0	1	0	240	209	227
Puelén	Coop de 25 de Mayo	2.429	1.952	197	26	1	1	3	88	127	34
Quemú Quemú	Coop de C.Barón	1.437	1.137	219	5	0	1	0	29	46	0
	Coop de Quemu Quemu	2.584	1.864	330	10	0	1	0	75	287	17
	Coop de Villa Mirasol	307	218	28	0	0	1	0	10	50	0
Rancul	Coop de Caleufú	1.859	1.251	321	2	0	1	0	61	211	12
	Coop de Rancul	1.408	1.131	147	7	1	1	0	29	80	12
	Coop de Realicó	1.086	867	127	3	1	1	2	32	35	18
Realicó	Coop de Ing. Luiggi	42.434	32.034	5.582	317	0	1	0	1.061	3.286	153
	Coop de Realicó	3.461	2.728	507	23	1	1	18	72	69	42
Toay	Coop de Santa Rosa	3.795	3.407	215	17	1	1	0	46	77	31
Trenel	Coop de Arata	560	399	82	0	0	1	0	19	48	11
	Coop de Eduardo Castex	254	179	19	3	1	1	0	11	35	5
	Coop de Trenel	1.566	1.169	229	25	1	1	0	34	80	27
Utracán	Coop de General Acha	5.342	4.263	675	41	0	1	0	125	172	65
	Coop de Santa Rosa	372	262	28	1	1	1	0	23	53	3
<b>Total La Pampa</b>		<b>161.742</b>	<b>130.216</b>	<b>18.969</b>	<b>1.072</b>	<b>15</b>	<b>36</b>	<b>26</b>	<b>3.130</b>	<b>6.867</b>	<b>1.411</b>

## Informe del Sector Eléctrico - Cooperativas - Año 2006

### Usuarios

#### Mendoza

Departamento	Nombre	Total	Residencial	Comercial	Industrial	S.Sanitarios	Alumbrado	Riego Agr.	Oficial	Rural	Otros
General Alvear	Coop de Bowen Ltda.	2.825	1.380	208	24	1	1	43	41	1.127	0
	Coop de General Alvear Ltda.	14.013	12.477	739	529	1	1	122	143	0	1
Godoy Cruz	Coop de Godoy Cruz Ltda.	57.373	51.919	2.905	2.220	0	1	0	328	0	0
Junín	Coop de Alto Verde y Algarrobo Grande	1.489	1.212	17	65	1	1	179	14	0	0
	Coop de Medrano Ltda.	454	385	30	13	1	0	18	6	0	1
	Coop de Rivadavia Ltda.	1.541	1.261	80	14	1	1	184	0	0	0
Rivadavia	Coop de Medrano Ltda.	664	554	50	28	1	1	18	7	0	5
	Coop de Rivadavia Ltda.	17.709	15.904	1.502	86	1	1	207	5	0	3
	Coop de Rural Sud Rio Tunuyan Rivadavia	3.940	2.274	136	52	1	1	503	0	973	0
San Martín	Coop de Alto Verde y Algarrobo Grande	11.468	9.346	129	499	1	1	1.384	108	0	0
San Rafael	Coop de Monte Coman Ltda.	1.241	1.087	95	18	1	1	0	18	21	0
Santa Rosa	Coop de Alto Verde y Algarrobo Grande	407	329	5	18	1	1	49	4	0	0
	Coop de Rivadavia Ltda.	103	72	0	0	0	1	30	0	0	0
	Coop de Rural Sud Rio Tunuyan Rivadavia	183	8	4	5	0	0	62	0	104	0
	Coop de Santa Rosa Ltda.	315	220	6	3	0	1	78	7	0	0
<b>Total Mendoza</b>		<b>113.725</b>	<b>98.428</b>	<b>5.906</b>	<b>3.574</b>	<b>11</b>	<b>13</b>	<b>2.877</b>	<b>681</b>	<b>2.225</b>	<b>10</b>

### Usuarios

#### Misiones

Departamento	Nombre	Total	Residencial	Comercial	Industrial	S.Sanitarios	Alumbrado	Riego Agr.	Oficial	Rural	Otros
25 de Mayo	Coop Alto Uruguay (de 25 de Mayo)	4.701	4.347	181	61	0	1	0	111	0	0
Cainguás	Coop de Cainguás Ltda.	5.306	4.888	231	122	1	1	0	61	0	2
	Coop de Dos de Mayo	2.042	1.520	89	78	1	1	0	34	313	6
Concepción	Coop de C. de La Sierra Ltda.	3.403	2.380	120	65	0	1	0	105	732	0
Eldorado	Coop de Eldorado Ltda.	18.313	16.513	1.406	213	1	1	0	178	0	1
Leandro N. Alem	Coop de Leandro N. Alem Ltda.	12.840	9.798	677	195	1	1	0	157	1.998	13
Libertador Gral. San Martín	Coop de Lib.G. San Martin Luz y Fuerza	10.190	9.084	672	300	1	1	0	132	0	0
Montecarlo	Coop de Montecarlo Ltda.	8.964	8.085	532	229	1	1	0	90	0	26
Oberá	Coop de Oberá Ltda	22.280	17.533	1.322	468	1	1	0	204	2.732	19
San Ignacio	Coop de Oberá Ltda	81	69	3	5	0	0	0	4	0	0
San Javier	Coop de Leandro N. Alem Ltda.	220	123	15	5	0	1	0	7	69	0
<b>Total Misiones</b>		<b>88.340</b>	<b>74.340</b>	<b>5.248</b>	<b>1.741</b>	<b>7</b>	<b>10</b>	<b>0</b>	<b>1.083</b>	<b>5.844</b>	<b>67</b>

## Informe del Sector Eléctrico - Cooperativas - Año 2006

### Usuarios Neuquen

Departamento	Nombre	Total	Residencial	Comercial	Industrial	S.Sanitarios	Alumbrado	Riego Agr.	Oficial	Rural	Otros
Confluencia	CALF	70.418	61.729	6.483	1.274	2	2	46	457	0	425
	Coop de Cutral C6	15.114	13.776	1.027	91	0	1	0	219	0	0
	Coop de Plottier	9.493	8.577	520	152	0	1	97	146	0	0
Zapala	Coop de Zapala	10.579	9.558	714	63	1	1	0	190	0	52
<b>Total Neuquen</b>		<b>105.604</b>	<b>93.640</b>	<b>8.744</b>	<b>1.580</b>	<b>3</b>	<b>5</b>	<b>143</b>	<b>1.012</b>	<b>0</b>	<b>477</b>

### Usuarios Río Negro

Departamento	Nombre	Total	Residencial	Comercial	Industrial	S.Sanitarios	Alumbrado	Riego Agr.	Oficial	Rural	Otros
Bariloche	Coop de Bariloche	36.400	31.966	4.409	22	1	1	0	1	0	0
Pichi Mahuida	Coop de Rio Colorado	5.405	4.584	769	48	1	1	2	0	0	0
<b>Total Rio Negro</b>		<b>41.805</b>	<b>36.550</b>	<b>5.178</b>	<b>70</b>	<b>2</b>	<b>2</b>	<b>2</b>	<b>1</b>	<b>0</b>	<b>0</b>

### Usuarios San Juan

Departamento	Nombre	Total	Residencial	Comercial	Industrial	S.Sanitarios	Alumbrado	Riego Agr.	Oficial	Rural	Otros
Caucete	Coop de Caucete	8.924	7.994	851	32	1	1	38	7	0	0
<b>Total San Juan</b>		<b>8.924</b>	<b>7.994</b>	<b>851</b>	<b>32</b>	<b>1</b>	<b>1</b>	<b>38</b>	<b>7</b>	<b>0</b>	<b>0</b>

### Usuarios Santa Cruz

Departamento	Nombre	Total	Residencial	Comercial	Industrial	S.Sanitarios	Alumbrado	Riego Agr.	Oficial	Rural	Otros
Deseado	Municipalidad de Pico Truncado	5.252	4.565	592	0	0	1	0	0	0	94
<b>Total Santa Cruz</b>		<b>5.252</b>	<b>4.565</b>	<b>592</b>	<b>0</b>	<b>0</b>	<b>1</b>	<b>0</b>	<b>0</b>	<b>0</b>	<b>94</b>

### Usuarios Santa Fe

Departamento	Nombre	Total	Residencial	Comercial	Industrial	S.Sanitarios	Alumbrado	Riego Agr.	Oficial	Rural	Otros
Belgrano	Coop de Armstrong	4.800	3.558	552	206	1	1	0	41	436	5
	Coop de Tortugas	1.059	802	97	37	0	1	0	12	107	3
Caseros	Coop de Arequito	105	0	0	0	0	0	0	0	105	0

## Informe del Sector Eléctrico - Cooperativas - Año 2006

Departamento	Nombre	Total	Residencial	Comercial	Industrial	S.Sanitarios	Alumbrado	Riego Agr.	Oficial	Rural	Otros
	Coop de Bigand	2.376	1.879	337	9	1	1	0	4	145	0
	Coop de Chabasense	3.156	2.579	234	158	1	1	0	39	124	20
	Coop de Godeken	815	589	95	65	0	1	0	0	48	17
	Coop de Los Molinos	81	0	0	0	0	0	0	0	81	0
	Coop de San José de La Esquina	171	0	5	0	1	0	0	0	165	0
Castellanos	Coop de Colonia Josefina	492	0	0	0	0	0	0	0	492	0
	Coop de Humberto Primero	138	0	0	0	0	0	0	0	138	0
	Coop de Tacural	1.826	684	121	0	0	1	0	0	1.020	0
Constitución	Coop de Cañada Rica	361	262	44	1	1	1	0	5	46	1
	Coop de General Gelly	314	248	53	2	0	1	0	0	10	0
	Coop de General Gelly ( rural)	38	0	0	0	0	0	0	0	38	0
	Coop de J. B. Molina	705	582	79	0	0	1	0	14	29	0
	Coop de Juncal	560	450	77	5	1	1	0	0	26	0
	Coop de Pavón Arriba	711	568	103	38	1	1	0	0	0	0
	Coop de Peyrano	18	0	0	0	0	0	0	0	18	0
	Coop de Santa Teresa	1.531	1.193	127	105	1	1	0	25	79	0
Garay	Coop de Helvecia	629	0	0	0	0	0	0	0	629	0
General López	Coop de Carmen	843	612	80	31	0	1	0	7	88	24
	Coop de Chovet	1.230	804	125	16	1	1	0	12	261	10
	Coop de Elortondo	2.809	2.198	293	102	1	1	0	10	196	8
	Coop de Hugues	1.937	1.555	259	13	1	1	0	12	95	1
	Coop de María Teresa	1.546	1.228	148	8	1	1	0	41	119	0
	Coop de Murphy	1.147	856	118	6	1	1	0	21	143	1
	Coop de Rufino	8.204	6.638	1.139	87	1	1	0	40	259	39
	Coop de San Eduardo	448	382	52	0	0	1	0	13	0	0
	Coop de San Gregorio	2.732	2.073	262	131	1	1	0	19	237	8
	Coop de Sancti Spiritu	955	755	85	39	0	1	0	7	60	8
	Coop de Venado Tuerto	30.814	26.099	3.044	1.196	1	1	0	276	18	179
	Coop de Villa Cañas	4.263	3.416	559	25	1	1	0	56	171	34
	Coop de Wheelwright	2.648	1.998	353	131	1	1	0	42	116	6
	Coop El Chingolo (Teodelina)	147	0	0	0	0	0	0	0	147	0
Municipal de Christophersen	182	167	10	0	0	1	0	4	0	0	
General Obligado	Coop de Avellaneda	7.006	5.765	384	307	1	1	7	41	500	0

## Informe del Sector Eléctrico - Cooperativas - Año 2006

Departamento	Nombre	Total	Residencial	Comercial	Industrial	S.Sanitarios	Alumbrado	Riego Agr.	Oficial	Rural	Otros
General Obligado	Coop de El Araza	231	165	9	4	0	1	0	0	52	0
	Coop de Las Toscas	197	0	0	0	0	0	0	0	197	0
Iriondo	Coop de Cañada de Gomez	874	0	0	6	1	1	0	19	847	0
	Coop de Serodino Ltda.	62	0	0	0	0	0	0	0	62	0
Las Colonias	Comuna de San Carlos Norte	341	325	0	5	0	1	0	4	0	6
	Coop de Sa Pereyra	712	492	100	7	1	1	0	6	91	14
Rosario	Comuna de Arminda	165	110	32	8	0	1	0	2	7	5
	Coop de Acebal	2.035	1.596	241	152	1	1	0	17	27	0
	Coop de Ibarlucea	593	573	0	0	0	1	0	17	0	2
	Coop de Pueblo Esther	3.475	3.253	169	26	0	1	6	19	0	1
	Coop de Soldini	1.108	788	119	20	0	1	48	23	109	0
	Coop de Villa Amelia	408	328	27	52	0	1	0	0	0	0
	Coop de Villa Gdor. Galvez	17.748	15.685	1.086	750	1	1	0	184	41	0
San Cristóbal	Coop de Rivadavia (S. del Estero)	55	0	0	0	0	0	0	1	54	0
San Javier	Coop de Romang	819	278	38	9	0	1	0	12	474	7
San Jeronimo	Coop de Centeno	1.222	1.039	127	26	1	1	0	28	0	0
	Coop de Galvez	7.921	6.582	763	242	1	1	0	101	231	0
	Coop de Lopez	599	436	51	38	0	1	0	9	64	0
San Justo	Coop de La Criolla	355	0	0	0	0	0	0	0	355	0
	Coop de Vera y Pintado y La Camila	376	0	0	0	0	0	0	0	376	0
San Lorenzo	Coop de Carcarañá	187	0	12	5	0	0	0	0	170	0
	Coop de Fuentes	1.370	1.018	117	157	1	1	0	31	45	0
	Coop de Villa Mugueta	1.092	868	120	53	0	1	0	9	40	1
San Martín	Coop de Colonia Belgrano	522	404	59	19	0	1	0	6	33	0
Vera	Coop de Calchaquí	132	0	0	0	0	0	0	0	132	0
	Coop de Margarita	178	0	0	0	0	0	0	0	178	0
<b>Total Santa Fe</b>		<b>129.574</b>	<b>101.880</b>	<b>11.905</b>	<b>4.297</b>	<b>26</b>	<b>45</b>	<b>61</b>	<b>1.229</b>	<b>9.731</b>	<b>400</b>

### Usuarios

#### Santiago del Estero

Departamento	Nombre	Total	Residencial	Comercial	Industrial	S.Sanitarios	Alumbrado	Riego Agr.	Oficial	Rural	Otros
Rivadavia	Coop de Rivadavia	450	0	0	0	0	0	0	24	426	0
<b>Total Santiago del Estero</b>		<b>450</b>	<b>0</b>	<b>0</b>	<b>0</b>	<b>0</b>	<b>0</b>	<b>0</b>	<b>24</b>	<b>426</b>	<b>0</b>

**Usuarios**

**Tierra del Fuego**

Departamento	Nombre	Total	Residencial	Comercial	Industrial	S.Sanitarios	Alumbrado	Riego Agr.	Oficial	Rural	Otros
Río Grande	Coop de Rio Grande	17.890	15.231	2.250	116	0	1	0	292	0	0
	<b>Total Tierra del Fuego</b>	<b>17.890</b>	<b>15.231</b>	<b>2.250</b>	<b>116</b>	<b>0</b>	<b>1</b>	<b>0</b>	<b>292</b>	<b>0</b>	<b>0</b>

**Usuarios**

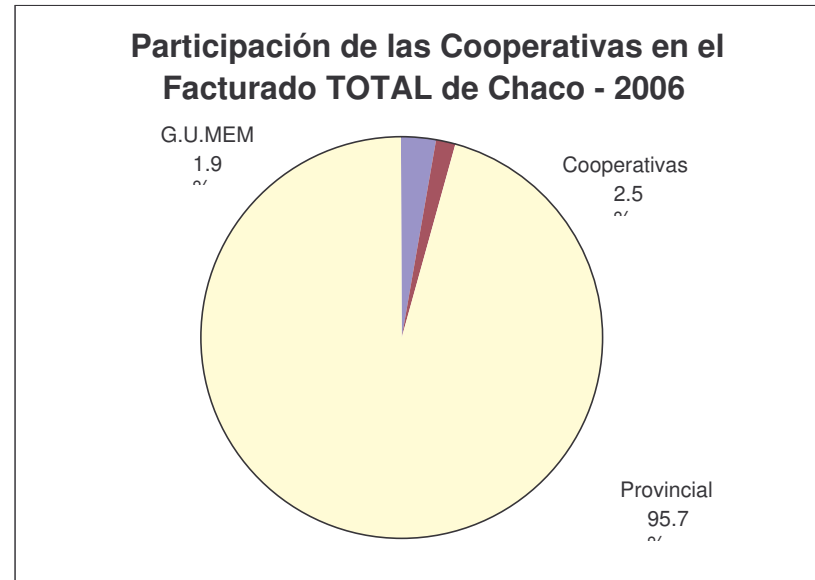
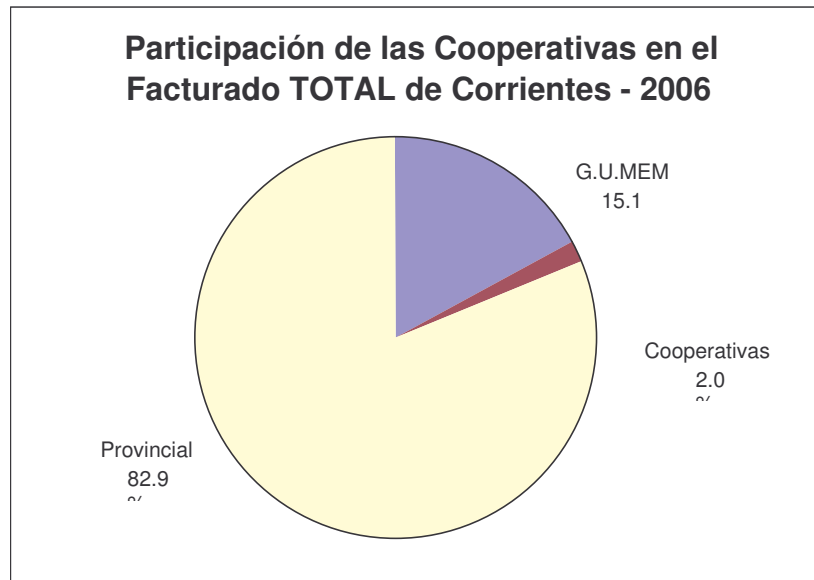
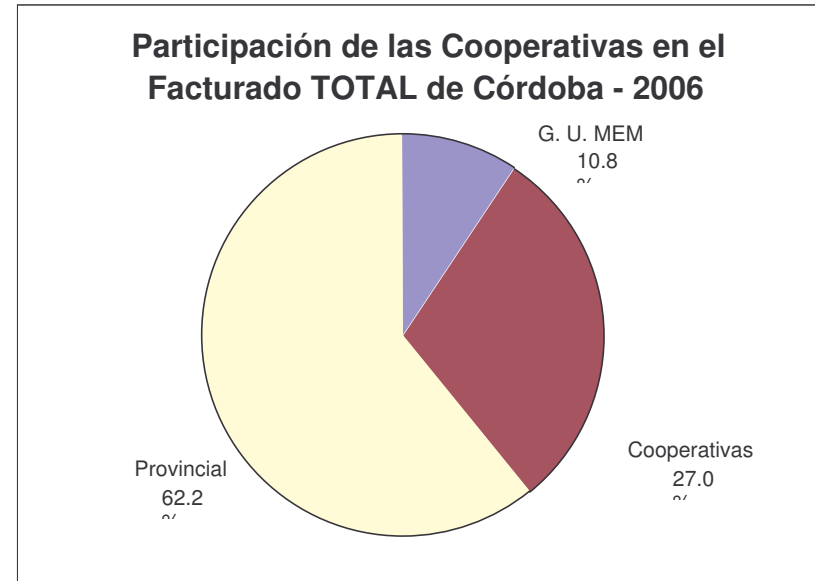
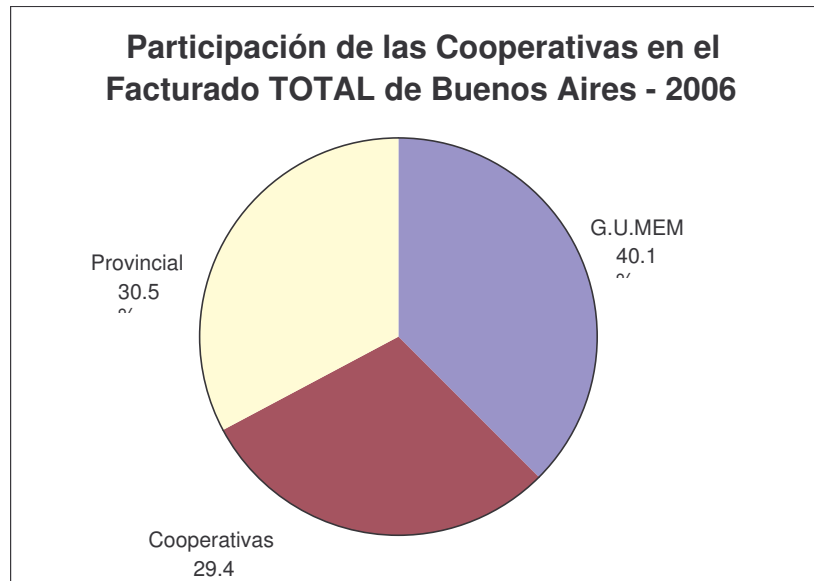
**Total cooperativas del País**

	Total	Residencial	Comercial	Industrial	S.Sanitarios	Alumbrado	Riego Agr.	Oficial	Rural	Otros
<b>Total Usuarios Cooperativas del País</b>	<b>2.081.684</b>	<b>1.693.835</b>	<b>209.123</b>	<b>24.076</b>	<b>277</b>	<b>563</b>	<b>3.552</b>	<b>21.500</b>	<b>119.937</b>	<b>8.821</b>

# **PARTICIPACION DE LAS COOPERATIVAS EN EL SERVICIO DE DISTRIBUCION DE ENERGIA ELECTRICA**

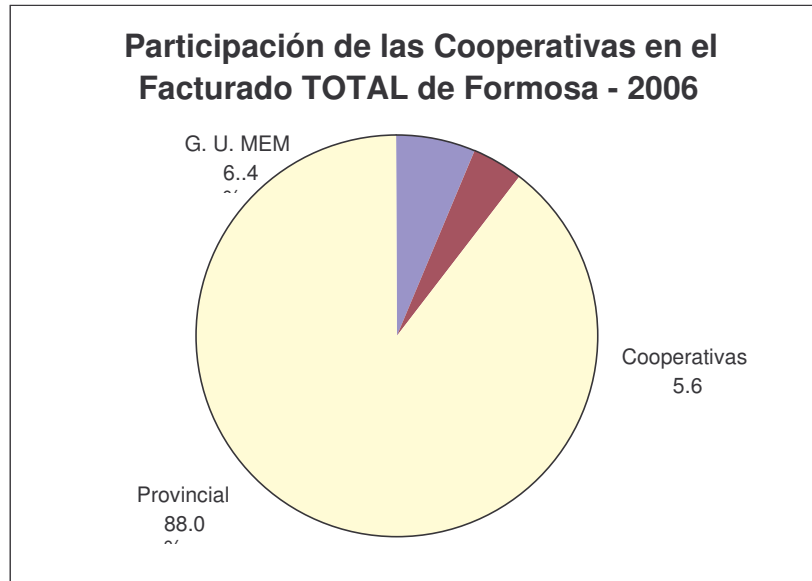
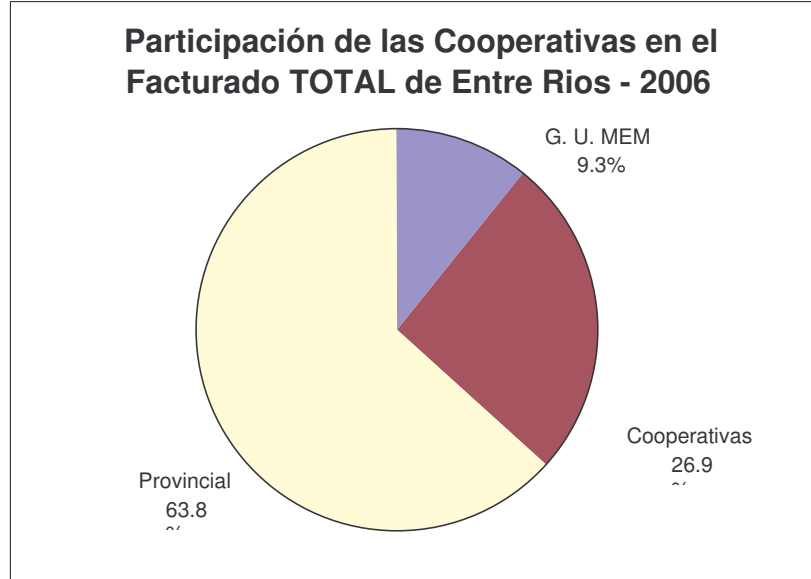
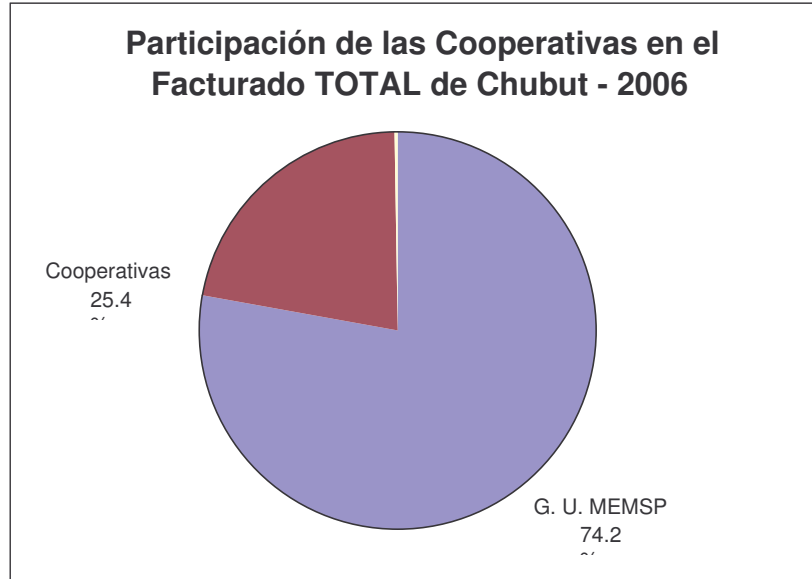
**Año 2006**

**PARTICIPACIÓN DE LAS COOPERATIVAS EN EL SERVICIO DE DISTRIBUCIÓN DE ENERGÍA ELÉCTRICA  
GRÁFICOS POR JURISDICCIÓN Y PARA EL TOTAL DEL PAÍS**

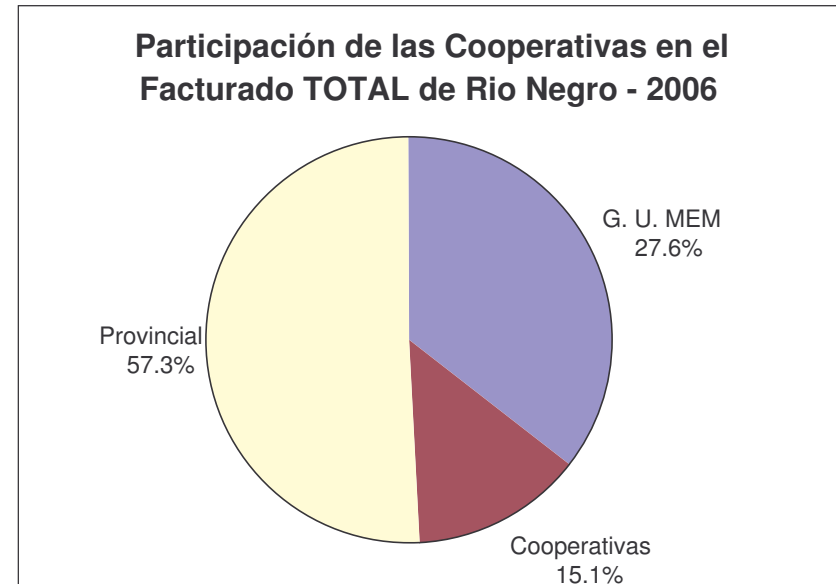
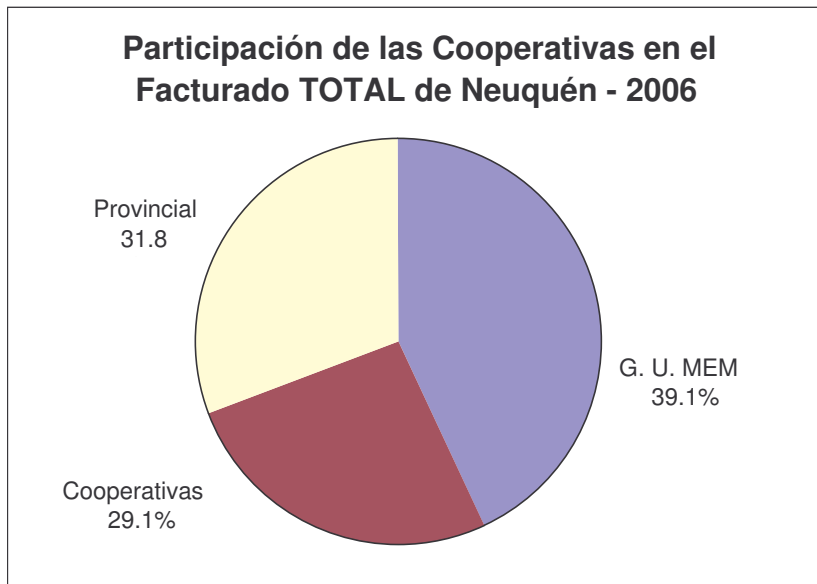
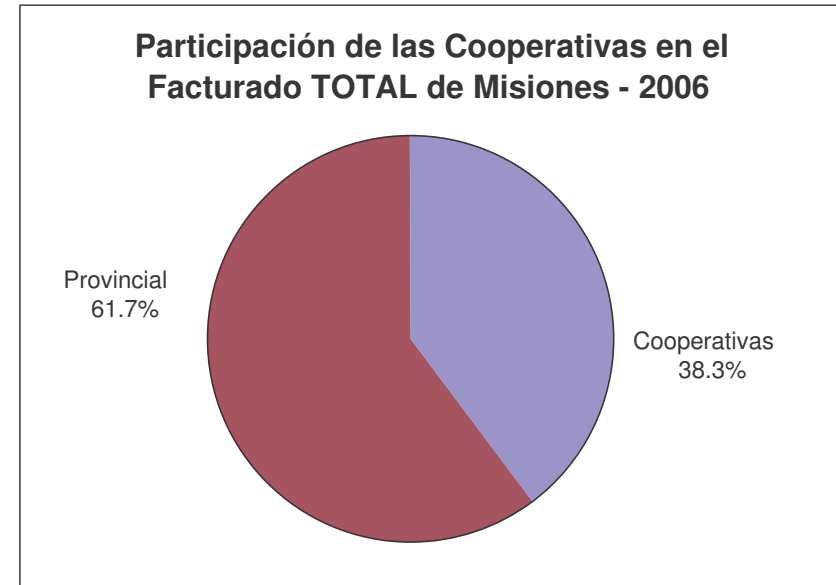
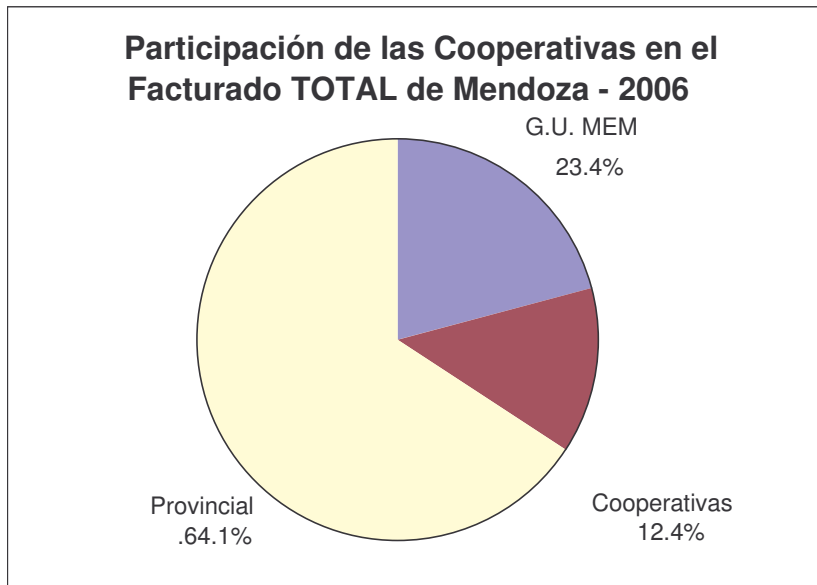




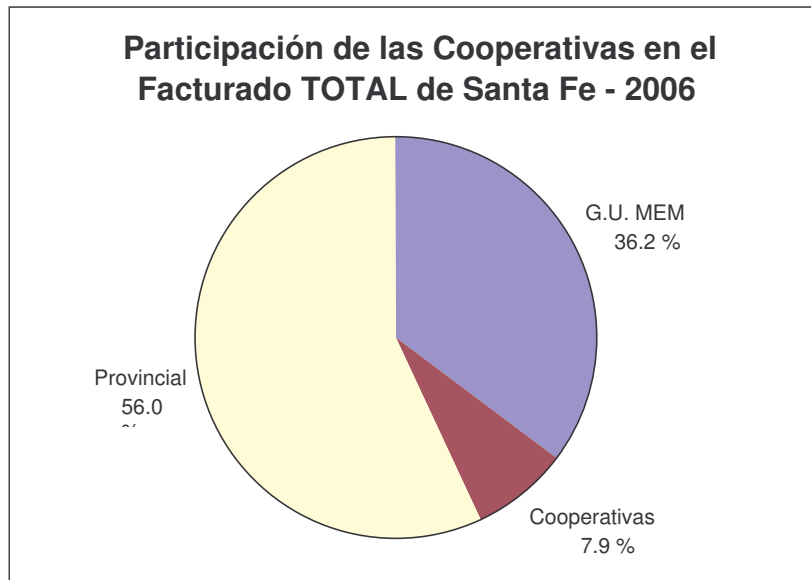
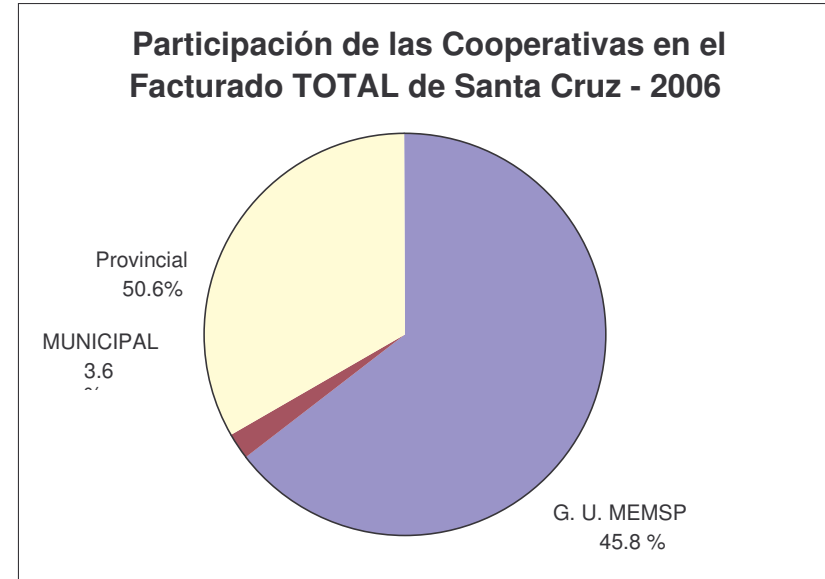
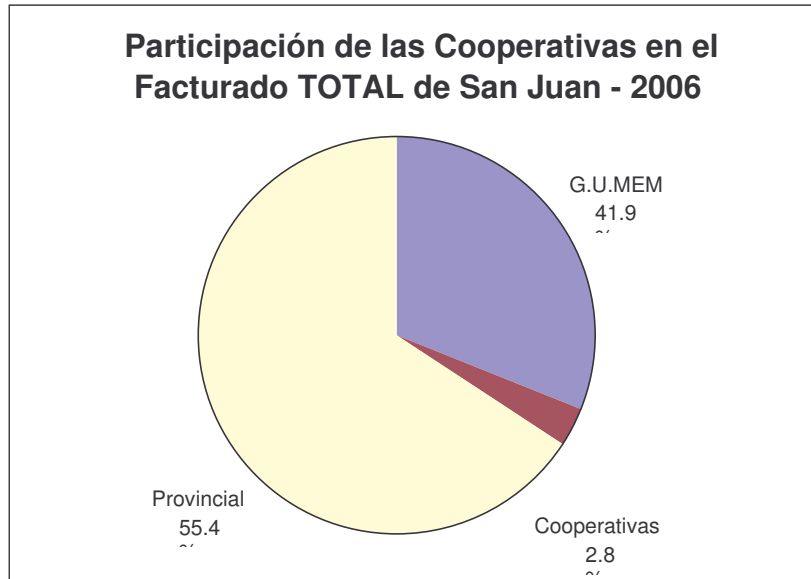
**PARTICIPACIÓN DE LAS COOPERATIVAS EN EL SERVICIO DE DISTRIBUCIÓN DE ENERGÍA ELÉCTRICA.  
GRÁFICOS POR JURISDICCIÓN Y PARA EL TOTAL DEL PAÍS**



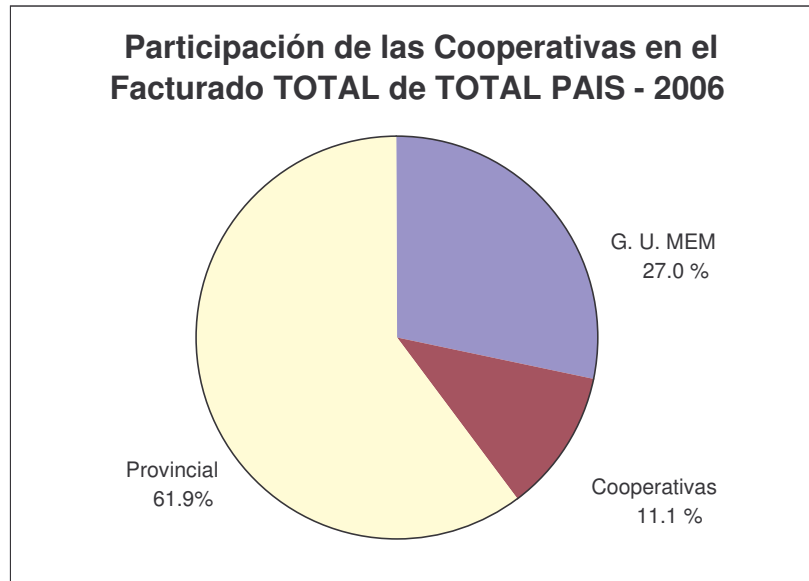
**PARTICIPACIÓN DE LAS COOPERATIVAS EN EL SERVICIO DE DISTRIBUCIÓN DE ENERGÍA ELÉCTRICA.  
GRÁFICOS POR JURISDICCIÓN Y PARA EL TOTAL DEL PAÍS**



**PARTICIPACIÓN DE LAS COOPERATIVAS EN EL SERVICIO DE DISTRIBUCIÓN DE ENERGÍA ELÉCTRICA.  
GRÁFICOS POR JURISDICCIÓN Y PARA EL TOTAL DEL PAÍS**



**PARTICIPACIÓN DE LAS COOPERATIVAS EN EL SERVICIO DE DISTRIBUCIÓN DE ENERGÍA ELÉCTRICA.  
GRÁFICOS POR JURISDICCIÓN Y PARA EL TOTAL DEL PAÍS**



## **EVOLUCION DEL FACTURADO A USUARIO FINAL DE LAS COOPERATIVAS Y OTROS PRESTADORES**

**PERIODO 1991 - 2006**

**EVOLUCION DEL FACTURADO A USUARIO FINAL DE LAS COOPERATIVAS Y OTROS PRESTADORES, PERIODO 1991- 2006  
VALORES EN MWh**

<b>AÑO</b>	<b>Residencial</b>	<b>Comercial</b>	<b>Industrial</b>	<b>E.Rural</b>	<b>Otros</b>	<b>TOTAL</b>	<b>Crecimiento</b>
1991	1.449.458	497.153	1.370.063	237.52	716.169	4.270.363	
1992	1.588.437	549.145	1.415.589	239.848	730.156	4.523.175	5,92%
1993	1.698.429	592.107	1.437.437	252.816	761.314	4.742.103	4,84%
1994	1.845.302	724.779	1.481.307	281.966	798.432	5.131.786	8,22%
1995	1.916.730	707.991	1.606.978	298.451	799.174	5.329.324	3,85%
1996	2.017.386	794.482	1.718.448	280.464	955.203	5.765.983	8,19%
1997	2.092.412	827.321	1.920.326	392.31	907.459	6.139.828	6,48%
1998	2.201.323	886.278	1.840.616	429.818	1.043.678	6.401.713	4,27%
1999	2.361.104	1.006.401	1.943.944	399.27	1.072.181	6.782.900	5,95%
2000	2.419.912	1.063.361	2.140.445	430.982	990.088	7.044.788	3,86%
2001	2.487.785	1.211.482	2.166.263	431.78	1.011.427	7.308.737	3,75%
2002	2.452.048	1.128.615	2.225.838	438.892	1.013.470	7.258.863	-0,68%
2003	2.544.427	1.211.369	2.396.336	453.446	1.123.667	7.729.245	6,48%
2004	2.703.133	1.384.218	2.692.524	483.571	1.171.985	8.435.431	9,14%
2005	2.889.262	1.516.581	2.648.116	532.807	1.216.798	8.803.565	4,36%
2006	3.148.248	1.622.031	2.897.859	567.697	1.269.400	9.505.235	9,40%

**DETALLE DE POTENCIA INSTALADA Y GENERACION A DICIEMBRE DE 2006**

**DETALLE DE CENTRALES PROPIEDAD DE COOPERATIVAS POR JURISDICCION - AÑO 2006**

Potencia nominal, Generación y Consumo de Combustibles  
**BUENOS AIRES**

Propietario	Central	Tipo Gen.	Mercado	Num. Máq.	Pot. Nom. kW	Generación MWh	GN (1000 m3)	FO (ton)	GO (ton)
COOPERATIVA	BALNEARIO RETA	DI	INOMEM	1	600	267			80
	CLAROMECO	DI	INOMEM	3	1.780	59			16
	DARREGUEIRA	EO	INOMEM	1	750	1.887			
	INDIO RICO	EO	INOMEM	1	750	1.356			
	MAYOR BURATOVICH	DI	INOMEM	3	362	42			13
		DI	INOMEM	2	820	0			
		EO	INOMEM	2	1.200	0			
	PEDRO LURO	DI	INOMEM	3	1.216	0			
	PUNTA ALTA - CENTENARIO	EO	INOMEM	3	1.800	4.375			
	PUNTA ALTA - PEHUEN CO	EO	INOMEM	1	400	588			
	TANDIL - CRETAL	EO	INOMEM	2	800	1.423			
ORENSE	DI	INOMEM	6	1.488	30			9	
<b>Total general</b>				<b>28</b>	<b>11.966</b>	<b>10.028</b>	<b>0</b>	<b>0</b>	<b>118</b>

**CHUBUT**

Propietario	Central	Tipo Gen.	Mercado	Num. Máq.	Pot. Nom. kW	Generación MWh	GN (1000 m3)	FO (ton)	GO (ton)
COOPERATIVA	COMODORO RIVADAVIA (CERRO NEGRO)	DI	INOMEMSP	4	5.000	0			
	COMODORO RIVADAVIA (PLAYA SUD)	DI	INOMEMSP	3	9.000	0			
	COMODORO RIVADAVIA (SARMIENTO)	DI	INOMEMSP	3	1.605	0			
	RADA TILLY	EO	INOMEMSP	1	400	1.400			
	COM. RIVADAVIA - ANTONIO MORAN	EO	INOMEMSP	24	16.560	41.839			
	COM. RIVADAVIA - PECORSA - Co. ARENALES	EO	INOMEMSP	2	500	1.700			
	<b>Total general</b>				<b>37</b>	<b>33.065</b>	<b>44.939</b>	<b>0</b>	<b>0</b>

**CORDOBA**

Propietario	Central	Tipo Gen.	Mercado	Num. Máq.	Pot. Nom. kW	Generación MWh	GN (1000 m3)	FO (ton)	GO (ton)
COOPERATIVA	ALPA CORRAL	DI	INOMEM	1	320	0			
<b>Total general</b>				<b>1</b>	<b>320</b>	<b>0</b>	<b>0</b>	<b>0</b>	<b>0</b>

# Informe del Sector Eléctrico - Cooperativas - Año 2006

## ENTRE RIOS

Propietario	Central	Tipo Gen.	Mercado	Num. Máq.	Pot. Nom. kW	Generación MWh	GN (1000 m3)	FO (ton)	GO (ton)
COOPERATIVA	LA PAZ	DI	INOMEM	10	5.895	0			
<b>Total general</b>				<b>10</b>	<b>5.895</b>	<b>0</b>	<b>0</b>	<b>0</b>	<b>0</b>

## LA PAMPA

Propietario	Central	Tipo Gen.	Mercado	Num. Máq.	Pot. Nom. kW	Generación MWh	GN (1000 m3)	FO (ton)	GO (ton)
COOPERATIVA	GENERAL ACHA	EO	INOMEM	2	1.800	3.864			
<b>Total general</b>				<b>2</b>	<b>1.800</b>	<b>3.864</b>	<b>0</b>	<b>0</b>	<b>0</b>

## MISIONES

Propietario	Central	Tipo Gen.	Mercado	Num. Máq.	Pot. Nom. kW	Generación MWh	GN (1000 m3)	FO (ton)	GO (ton)
COOP.2 DE MAYO	SALTITO I	HI	INOMEM	2	640	1.101			
	SALTITO II	HI	INOMEM	2	640	1.125			
<b>Total general</b>				<b>4</b>	<b>1.280</b>	<b>2.226</b>	<b>0</b>	<b>0</b>	<b>0</b>

## NEUQUEN

Propietario	Central	Tipo Gen.	Mercado	Num. Máq.	Pot. Nom. kW	Generación MWh	GN (1000 m3)	FO (ton)	GO (ton)
COOPERATIVA	CUTRAL CO (COPELCO) - MEULEN	EO	INOMEM	1	400	789			
<b>Total general</b>				<b>1</b>	<b>400</b>	<b>789</b>	<b>0</b>	<b>0</b>	<b>0</b>

## RIO NEGRO

Propietario	Central	Tipo Gen.	Mercado	Num. Máq.	Pot. Nom. kW	Generación MWh	GN (1000 m3)	FO (ton)	GO (ton)
COOPERATIVA	BARILOCHE (EMILIO FREY)	HI	INOMEM	2	1.600	6.205			
	BARILOCHE (ING°PECHON)	DI	INOMEM	3	5.092	111	0		31
		TG	INOMEM	3	8.920	249	124		6
	BARILOCHE (PUERTO MORENO)	DI	INOMEM	3	5.376	195			54
		HI	INOMEM	2	360	0			
BARILOCHE (Htal Zonal)	DI	INOMEM	1	103	0				
<b>Total general</b>				<b>14</b>	<b>21.451</b>	<b>6.761</b>	<b>124</b>	<b>0</b>	<b>91</b>



# Informe del Sector Eléctrico - Cooperativas - Año 2006

## SAN JUAN

Propietario	Central	Tipo Gen.	Mercado	Num. Máq.	Pot. Nom. kW	Generación MWh	GN (1000 m3)	FO (ton)	GO (ton)
COOPERATIVA	CAUCETE (BERMEJO)	DI	AISLADO	1	100	189			51
	CAUCETE (MARAYES)	DI	AISLADO	1	40	47			20
	CAUCETE (MOGOTE LOS CORRALITOS)	DI	AISLADO	1	32	9			6
<b>Total general</b>				<b>3</b>	<b>172</b>	<b>245</b>	<b>0</b>	<b>0</b>	<b>78</b>

## SANTA CRUZ

Propietario	Central	Tipo Gen.	Mercado	Num. Máq.	Pot. Nom. kW	Generación MWh	GN (1000 m3)	FO (ton)	GO (ton)
MUNICIPAL	PICO TRUNCADO - JORGE ROMANUTTI	EO	INOMEMSP	4	2.400	10.419			
<b>Total general</b>				<b>4</b>	<b>2.400</b>	<b>10.419</b>	<b>0</b>	<b>0</b>	<b>0</b>

## SANTA FE

Propietario	Central	Tipo Gen.	Mercado	Num. Máq.	Pot. Nom. kW	Generación MWh	GN (1000 m3)	FO (ton)	GO (ton)
COOPERATIVA	SAN GREGORIO	DI	INOMEM	3	1.158	0			
	VENADO TUERTO	DI	INOMEM	10	19.305	176			56
		TG	INOMEM	2	7.500	0			
<b>Total general</b>				<b>15</b>	<b>27.963</b>	<b>176</b>	<b>0</b>	<b>0</b>	<b>56</b>

## TIERRA DEL FUEGO

Propietario	Central	Tipo Gen.	Mercado	Num. Máq.	Pot. Nom. kW	Generación MWh	GN (1000 m3)	FO (ton)	GO (ton)
COOPERATIVA	RIO GRANDE	DI	AISLADO	3	2.720	0			
		TG	AISLADO	3	57.160	191.227	78.131		
<b>Total general</b>				<b>6</b>	<b>59.880</b>	<b>191.227</b>	<b>78.131</b>	<b>0</b>	<b>0</b>

<b>Total general</b>				Num. Máq.	Pot. Nom. kW	Generación MWh	GN (1000 m3)	FO (ton)	GO (ton)
				<b>125</b>	<b>166.592</b>	<b>270.674</b>	<b>78.255</b>	<b>0</b>	<b>343</b>

## **ANEXO I**

# **LISTADO DE COOPERATIVAS Y OTROS PRESTADORES DE SERVICIO ELECTRICO**

**(Valores a Diciembre de 2006)**

## Informe del Sector Eléctrico - Cooperativas - Año 2006

Buenos Aires	MWh	Usuarios
Coop de 17 de Agosto	891	325
Coop de 25 de Mayo Sur	3.186	903
Coop de 9 de julio, Mariano Moreno	58.922	16.177
Coop de Adolfo Alsina Ltda.	2.082	329
Coop de Agustín Roca Ltda.	2.138	615
Coop de Agustina	1.360	271
Coop de Algarrobo (J. Couste)	2.552	940
Coop de Altamirano (Brandsen)	604	184
Coop de Ameghino	11.091	3.001
Coop de Antonio Carboni	12.498	3.203
Coop de Arenaza	9.646	652
Coop de Arroyo Dulce	2.905	840
Coop de Ascasubi	2.554	920
Coop de Ayerza	778	258
Coop de Azcuenaga	1.385	266
Coop de Azopardo	522	157
Coop de Azul	102.994	25.167
Coop de B. Juarez	22.183	6.198
Coop de Bahía San Blás	2.005	625
Coop de Baigorrita	2.754	920
Coop de Balcarce	59.735	16.936
Coop de Banderalo	2.115	611
Coop de Barker	5.013	1.427
Coop de Bayauca	1.558	424
Coop de Bolívar	39.353	12.895
Coop de Bordenave	1.466	574
Coop de Bragado	7.565	2.478
Coop de Brandsen, Electri. Rural Ltda.	9.225	1.582
Coop de Cabildo	6.689	1.240
Coop de Camet	13.018	1.914
Coop de Cañada Seca	1.541	424
Coop de Carlos Salas La Pradera	335	160
Coop de Carlos Tejedor	8.195	2.429
Coop de Carmen de Areco	21.581	5.538
Coop de Castelli	11.087	3.091
Coop de Chacabuco	60.376	19.267
Coop de Charlone	4.779	734
Coop de Chasico	795	263

Buenos Aires	MWh	Usuarios
Coop de Claromecó	4.109	3.258
Coop de Cnel. Dorrego	16.573	5.646
Coop de Colón	37.121	9.877
Coop de Colonia La Merced	1.098	154
Coop de Colonia Laguna de los Padres	8.282	660
Coop de Colonia Los Alfalfares	1.733	391
Coop de Colonia Sere	1.084	387
Coop de Copetonas	1.127	496
Coop de Coronel Granada	3.270	676
Coop de Coronel Mom	2.977	600
Coop de Coronel Pringles	23.043	8.519
Coop de Coronel Seguí	413	166
Coop de Cucullú	3.364	471
Coop de Curarú	1.466	289
Coop de Daireaux	3.150	704
Coop de Darregueira	7.850	3.044
Coop de De La Garma	3.867	1.141
Coop de Dudignac	3.461	1.322
Coop de Dufaur	751	266
Coop de Egaña	891	318
Coop de El Dorado	4.346	564
Coop de El Perdido - Jose A. Guisasola	1.155	443
Coop de El Socorro	3.687	648
Coop de El Triunfo	2.356	849
Coop de Emilio Bunge	8.384	959
Coop de Escobar Norte	17.596	1.718
Coop de Espartillar	2.059	716
Coop de Facundo Quiuroga	3.733	1.012
Coop de Felipe Sola	1.026	488
Coop de Ferré	4.106	1.045
Coop de Fortín Olavarria	1.917	570
Coop de Fortín Tiburcio	717	242
Coop de Franklin	1.055	245
Coop de French	2.447	642
Coop de Gahan	1.746	347
Coop de Gdor. Ugarte	1.025	298
Coop de General Lamadrid	958	284
Coop de General Las Heras	3.165	266

Buenos Aires	MWh	Usuarios
Coop de General Madariaga	20.390	6.636
Coop de General Pirán	4.637	1.180
Coop de General Rojo	2.838	964
Coop de General Viamonte	16.953	6.168
Coop de Germania	2.810	781
Coop de Gonzalez Moreno	2.045	714
Coop de Gorostiaga	1.007	257
Coop de Goyena	2.106	447
Coop de Guerrico	2.459	424
Coop de Huanguelen	7.975	2.575
Coop de Indio Rico	1.025	545
Coop de Inés Indart	1.306	524
Coop de Iriarte	1.451	381
Coop de J. Pradere	320	170
Coop de Jeppener	2.959	876
Coop de Juan Fernandez	4.420	1.692
Coop de Junin - La Agraria	759	145
Coop de La Angelita	887	260
Coop de La Colina	1.372	406
Coop de La Dulce	3.434	997
Coop de La Emilia	2.914	1.206
Coop de La Luisa	780	175
Coop de La Niña	1.442	328
Coop de La Violeta	2.088	592
Coop de Laplacette	354	106
Coop de Las Flores	23.616	9.262
Coop de Las Martinetas	599	179
Coop de Las Toscas	1.178	288
Coop de Lezama	8.954	2.263
Coop de Lujan	251.260	35.843
Coop de Maipú	12.990	4.016
Coop de Manuel Ocampo	2.132	497
Coop de Mar Chiquita (Arbolito)	11.696	4.212
Coop de Mar de Ajo	42.269	20.126
Coop de Mar del Plata	14.614	4.591
Coop de Mar del Sud	1.310	816
Coop de Mariano Alfonzo	2.018	533
Coop de Mariano Benitez	465	136

## Informe del Sector Eléctrico - Cooperativas - Año 2006

Buenos Aires	MWh	Usuarios
Coop de Martinez de Hoz	1.976	581
Coop de Mayor Buratovich	5.949	2.162
Coop de Mechongue	1.978	664
Coop de Mercedes Julio Levin de Agote	9.338	1.626
Coop de Monte	31.999	7.254
Coop de Monte Hermoso	13.091	8.565
Coop de Moquehua	3.059	1.038
Coop de Morse	1.877	560
Coop de N. Otamendi - DIONISIA	13.782	2.548
Coop de Navarro COPEUNA	24.947	5.918
Coop de Necochea "Sebastian de Maria"	147.327	37.946
Coop de Norberto de la Riestra	6.323	2.471
Coop de Olascoaga	304	86
Coop de Olavarría	158.432	40.831
Coop de Orense	3.096	1.313
Coop de Oriente Ltda.	2.255	957
Coop de Parada Robles	21.995	4.767
Coop de Pasteur	2.932	1.035
Coop de Pearson	424	138
Coop de Pedernales	2.041	897
Coop de Pedro Luro	10.676	3.172
Coop de Pehuajó	46.441	16.493
Coop de Pergamino	156.663	33.960
Coop de Piedritas	4.346	996
Coop de Pigüe	23.204	7.038
Coop de Pinamar (de Agua y Luz)	75.715	24.164
Coop de Pinzón	942	265
Coop de Pipinas	3.004	733
Coop de Pirovano	2.192	786
Coop de Pla	781	163
Coop de Provision p/ P. Forestales	1.030	252
Coop de Puan	8.331	2.159
Coop de Punta Alta	109.724	21.809
Coop de Punta Indio	947	798
Coop de Quenuma	1.421	389
Coop de Ramallo	16.818	4.880
Coop de Rancagua	1.444	347
Coop de Ranchos	17.148	4.838

Buenos Aires	MWh	Usuarios
Coop de Rivadavia	17.814	4.691
Coop de Rivera	4.895	1.660
Coop de Roberts	4.620	1.497
Coop de Rojas	46.357	9.669
Coop de Roosevelt	642	249
Coop de Rufino (Santa Fe)	118	12
Coop de S. de la Ventana	4.574	1.693
Coop de Saladillo	43.891	12.296
Coop de Saldungaray	2.426	758
Coop de Salto	65.537	10.712
Coop de San A. de Areco	39.739	8.527
Coop de San Bernardo	28.854	19.440
Coop de San Cayetano	16.194	4.079
Coop de San Emilio	470	161
Coop de San Francisco de Bellocq	1.276	359
Coop de San Germán	331	120
Coop de San Jorge	423	168
Coop de San Jose	4.556	2.322
Coop de San Manuel	5.232	1.095
Coop de San Miguel Arcangel	916	443
Coop de San Pedro	97.501	20.882
Coop de San Sebastián Ltda. (Chivilcoy)	2.395	572
Coop de Sansinena	738	275
Coop de Santa Eleodora	1.216	240
Coop de Santa Regina	1.013	326
Coop de Stroeder	434	116
Coop de Suipacha	2.488	444
Coop de Tandil (Usina Pop. y Municipal)	198.666	45.324
Coop de Tandil( Rural) Ltda	15.146	2.359
Coop de Timote	947	360
Coop de Todd	1.446	343
Coop de Tornquist	12.565	3.963
Coop de Trenque Lauquén	98.307	17.639
Coop de Tres Algarrobos	6.751	1.503
Coop de Tres Arroyos	76.951	20.150
Coop de Urdampilleta	2.524	1.389
Coop de Urquiza	3.903	756
Coop de Villa Gesell	74.104	25.958

Buenos Aires	MWh	Usuarios
Coop de Villa Iris	2.574	1.171
Coop de Villa Lia Ltda.	2.996	584
Coop de Villa Maza	5.546	1.013
Coop de Villa Ruiz	506	248
Coop de Villa Saboya	1.293	231
Coop de Villa Sauze	576	233
Coop de Viña	943	286
Coop de Z. Norte Casares Ltda.	3.512	639
Coop de Zárate	387.038	29.246
Coop de Zavalia	702	241
Coop El Chingolo (Santa Fe)	1.271	227
Municipio de Daireaux	1.661	798

Chaco	MWh	Usuarios
Coop Agricola Toba Algodonera Ltda.	1.117	384
Coop Agricola Villa Angela	1.692	837
Coop Agrop. Charata Ltda.	1.211	369
Coop Agrop. La Defensa Ltda.	562	273
Coop Agrop. La Unión	5.369	2.225
Coop Agrop. Las Breñas Ltda.	1.229	484
Coop Agrop. Machagai Ltda.	906	278
Coop Agrop. Santa Sylvina	1.039	445
Coop Agrop. y Elect. Rural La Federación	1.225	305
Coop de 2 de Abril	307	150
Coop de Charata de agua, ser. y viv. Ltd	900	342
Coop de Coronel Du Graty	233	113
Coop de Elect. Electrorural Ltda.	698	340
Coop de Elect. Rural Las Colonias Ltda.	620	506
Coop de Elect. Rural Tres Palmas Ltda.	382	320
Coop de Provisión Norte Chaqueño Ltda.	1.314	755
Coop de Villa Berthet	192	377
Coop Energetica Maipú Ltda.	1.119	669

Chubut	MWh	Usuarios
Coop de Aldea Beleiro Lda	472	120
Coop de Buen Pasto	85	57
Coop de Camarones Ida	1.714	463
Coop de Comodoro Rivadavia	471.013	48.983

# Informe del Sector Eléctrico - Cooperativas - Año 2006

Chubut	MWh	Usuarios
Coop de Corcovado	2.371	850
Coop de Cushamen	543	272
Coop de Diadema Argentina	1.447	413
Coop de Dolavon	7.095	1.443
Coop de El Maiten	3.315	1.184
Coop de Esquel "16 de Octubre"	45.302	12.158
Coop de Facundo	146	87
Coop de Gaiman	10.855	1.989
Coop de Gan Gan	791	229
Coop de Gastre	643	145
Coop de Gualjaina	547	267
Coop de Lago Blanco	253	90
Coop de Las Plumas	639	182
Coop de Paso de Indios	1.260	413
Coop de Puerto Madryn	143.945	19.276
Coop de Puerto Piramides	1.700	150
Coop de Rawson	46.470	10.867
Coop de Ricardo Rojas	334	105
Coop de Rio Mayo	3.467	939
Coop de Rio Pico	1.213	468
Coop de Sarmiento	9.490	3.047
Coop de Tecka Luz y Fuerza	1.104	339
Coop de Tehuelches	4.130	1.315
Coop de Telsen	644	239
Coop de Trelew	202.978	30.424
Coop de Victor Antorena Lda	1.803	566

Cordoba	MWh	Usuarios
Coop de Achiras	2.615	1.741
Coop de Adelia Maria	12.393	3.410
Coop de Agua De Oro	2.663	1.723
Coop de Alcira	7.525	2.611
Coop de Alejandro Ltda.	147	30
Coop de Alicia	6.164	1.424
Coop de Almafuerde	19.945	4.042
Coop de Alpa Corral	841	801
Coop de Alto Alegre	1.615	144
Coop de Altos de Chipion	3.553	799

Cordoba	MWh	Usuarios
Coop de Amboy	633	404
Coop de Anisacate	3.711	2.058
Coop de Arias	3.306	285
Coop de Arroyito	31.733	8.240
Coop de Arroyo Algodón	5.652	486
Coop de Arroyo Cabral	5.765	1.182
Coop de Ascochinga	1.504	602
Coop de Ausonia	1.320	403
Coop de Ballesteros	1.613	94
Coop de Bengolea	1.808	473
Coop de Benjamin Gould	3.296	302
Coop de Berrotarán	11.847	2.760
Coop de Bouwer	1.494	279
Coop de Brinkmann	28.240	4.081
Coop de Bulnes	1.011	445
Coop de Calchin	6.030	1.035
Coop de Calchin Oeste	2.395	305
Coop de Camilo Aldao	6.523	2.045
Coop de Cañada de Luque	1.829	469
Coop de Canals	13.084	4.043
Coop de Carnerillo	5.916	893
Coop de Carrilobo	2.956	752
Coop de Cavanagh	1.656	590
Coop de Charras	4.538	525
Coop de Chazon	2.032	460
Coop de Chilbroste	832	260
Coop de Chucul	468	199
Coop de Colazo	4.758	609
Coop de Colonia Almada	883	252
Coop de Colonia Bismarck y C. Barge	2.168	444
Coop de Colonia Caroya y Jesus María	79.935	16.606
Coop de Colonia Marina	2.398	623
Coop de Colonia Prosperidad	2.810	455
Coop de Colonia San Bartolomé	3.157	631
Coop de Colonia Tirolesa	7.777	1.749
Coop de Coronel Baigorria	8.342	696
Coop de Coronel Moldes	13.396	3.686
Coop de Corralito	2.037	713

Cordoba	MWh	Usuarios
Coop de Costa Sacate	2.624	583
Coop de Dalmacio Velez Sarfield	9.895	608
Coop de Dean Funes	18.827	7.311
Coop de Despeñaderos	6.611	2.177
Coop de Devoto	3.900	338
Coop de El Arañado	5.435	889
Coop de El Campillo	3.905	1.343
Coop de El Fortín	2.233	584
Coop de El Parador de la Montaña	133	33
Coop de El Tio	5.879	1.443
Coop de Elena	5.762	1.943
Coop de Embalse	11.167	3.035
Coop de Etruria	6.800	1.824
Coop de Freyre	22.090	2.678
Coop de G. Fotheringham	1.868	508
Coop de General Baldissera	3.650	872
Coop de General Cabrera	9.387	90
Coop de General Deheza	152.806	3.962
Coop de General Levalle	8.549	2.526
Coop de General Paz	3.437	814
Coop de General Roca	9.975	2.261
Coop de Guatimonzín	5.278	1.218
Coop de Hernando	15.364	5.348
Coop de Huanchillas	3.414	725
Coop de Huinca Renancó	19.093	3.738
Coop de Idiazabal	2.962	721
Coop de Inrville	5.730	1.795
Coop de Isla Verde	2.039	664
Coop de Italo	1.622	581
Coop de James Craik Ltda	1.135	52
Coop de Jovita	9.039	2.318
Coop de Justiniano Posse	13.596	3.576
Coop de La Cesira	3.915	624
Coop de La Cruz	1.206	766
Coop de La Cumbrecita	921	315
Coop de La Francia	6.054	1.625
Coop de La Granja	2.887	1.388
Coop de La Laguna	2.751	663

## Informe del Sector Eléctrico - Cooperativas - Año 2006

Cordoba	MWh	Usuarios
Coop de La Palestina	774	244
Coop de La Paquita	2.894	493
Coop de La Para	5.449	1.281
Coop de La Playosa	5.480	1.137
Coop de La Puerta	3.082	883
Coop de La Rancherita	93	77
Coop de La Serranita	634	273
Coop de La Tordilla	4.181	674
Coop de La Unión del Pueblo (Cintra)	2.338	615
Coop de Laborde	346	103
Coop de Laboulaye	31.199	8.899
Coop de Laguna Larga	10.454	3.111
Coop de Las Acequias	3.194	931
Coop de Las Arrias	1.279	881
Coop de Las Higueras	4.701	1.680
Coop de Las Junturas	3.442	714
Coop de Las Peñas	4.024	897
Coop de Las Perdices	5.715	1.934
Coop de Las Varas	2.917	535
Coop de Las Varillas	34.555	7.020
Coop de Las Vertientes	1.026	427
Coop de Leones	1.521	367
Coop de Los Chañaritos	1.126	167
Coop de Los Cisnes	4.833	538
Coop de Los Cóndores	3.283	1.215
Coop de Los Hornillos	1.007	618
Coop de Los Reartes	1.592	621
Coop de Los Zorros	1.870	345
Coop de Lozada	706	339
Coop de Luca	1.769	310
Coop de Luque	21.369	2.182
Coop de Luyaba	516	333
Coop de Manfredi	1.828	340
Coop de Marull	3.897	802
Coop de Matorrales	1.701	498
Coop de Mattaldi	2.168	741
Coop de Melo	1.526	530
Coop de Mina Clavero	20.639	6.700

Cordoba	MWh	Usuarios
Coop de Miramar	3.254	1.212
Coop de Monte Buey	11.426	2.770
Coop de Monte Leña	1.912	352
Coop de Monte Ralo	592	235
Coop de Montecristo	9.604	3.454
Coop de Morrison	1.635	206
Coop de Morteros	48.742	6.829
Coop de Nono	3.633	1.543
Coop de Obispo Trejo	2.186	823
Coop de Olaeta	1.043	281
Coop de Oliva	16.964	5.548
Coop de Oncativo	19.181	5.500
Coop de Ordoñez	4.646	1.133
Coop de Pampayasta Norte	355	154
Coop de Pascanas	1.549	169
Coop de Pasco	2.252	640
Coop de Plaza San Francisco Ltda.	1.977	214
Coop de Porteña	9.484	2.381
Coop de Pozo del Molle	16.354	2.529
Coop de Pueblo Italiano	3.503	802
Coop de Quilino	4.741	2.433
Coop de Rafael Garcia	255	227
Coop de Reducción	1.706	576
Coop de Río de Los Sauces	501	447
Coop de Río Primero	11.092	2.796
Coop de Río Tercero	65.386	17.578
Coop de Sacanta	6.316	1.322
Coop de Salsacate	2.109	1.101
Coop de Sampacho	12.284	4.040
Coop de San Agustín	5.909	1.420
Coop de San Antonio de Litin	1.756	586
Coop de San Basilio	6.406	1.424
Coop de San Carlos Minas	1.224	813
Coop de San Francisco	1.892	204
Coop de San José de la Dormida	3.704	1.566
Coop de San José de la Quintana	308	176
Coop de San Marcos Sierras	1.747	934
Coop de San Marcos Sud	9.277	1.142

Cordoba	MWh	Usuarios
Coop de Santa Catalina (Holmberg)	4.145	1.703
Coop de Santa Eufemia	5.698	1.012
Coop de Santa Mónica	1.499	310
Coop de Santa Rosa	11.941	3.438
Coop de Santa Rosa de Calamuchita	16.538	5.792
Coop de Sarmiento	1.401	718
Coop de Saturnino Laspiur (Edison)	4.475	1.088
Coop de Sebastian Elcano	3.144	1.740
Coop de Serrano	5.752	1.372
Coop de Silvio Pellico	1.871	260
Coop de Simbolar	200	132
Coop de Sobremonte	793	219
Coop de Tancacha	544	44
Coop de Ticino	6.804	763
Coop de Tío Pujio	31.674	1.344
Coop de Toledo	3.723	1.068
Coop de Tránsito	6.802	1.267
Coop de Uacha	3.616	179
Coop de Viamonte	2.827	793
Coop de Vicuña Mackenna	19.649	4.249
Coop de Villa Ascasubi	2.475	893
Coop de Villa de Las Rosas	2.629	1.324
Coop de Villa de María	1.229	508
Coop de Villa de Soto	10.994	2.585
Coop de Villa del Dique	3.826	1.831
Coop de Villa del Rosario	21.077	5.826
Coop de Villa Fontana	2.652	415
Coop de Villa General Belgrano	14.213	3.753
Coop de Villa Huidobro	5.259	2.126
Coop de Villa Nueva	9.772	652
Coop de Villa Rumipal	2.792	1.364
Coop de Villa San Isidro	499	256
Coop de Villa Tulumba	911	630
Coop de Villa Valeria	3.496	1.117
Coop de Washington Ltda.	1.002	197
Coop La Cautiva	593	276
Coop La Higuera	398	566
Coop Media Naranja de El Brete	1.559	874

# Informe del Sector Eléctrico - Cooperativas - Año 2006

<b>Cordoba</b>	<b>MWh</b>	<b>Usuarios</b>
Coop Mixta del Oeste (V. Dolores)	69.734	18.069

<b>Corrientes</b>	<b>MWh</b>	<b>Usuarios</b>
Coop de Aguara	2.654	546
Coop de Bella Vista	5.760	1.434
Coop de Empedrado	1.865	1.014
Coop de Gobernador Virasoro	8.334	1.088
Coop de Mburucuyá	870	561
Coop de Monte Caseros	2.351	799

<b>Entre Rios</b>	<b>MWh</b>	<b>Usuarios</b>
Coop de 25 de Mayo	15.019	4.474
Coop de Chajari	22.776	4.455
Coop de Concordia	182.235	39.939
Coop de Gualeguaychu	151.594	29.357
Coop de La Paz	26.805	8.604
Coop de Quebracho	27.744	6.735
Coop de Victoria	5.977	1.511
Coop de Villaguay Ltda.	4.312	909
Coop El Supremo Entrerriano	3.651	1.187
Coop El Tala	11.720	3.499
Coop General Urquiza	12.235	1.779
Coop Gral José de San Martín	13.354	3.246
Coop La Agrícola Regional (Crespo)	28.100	3.881
Coop La Esperanza	4.876	1.557
Coop La Protectora	4.272	519
Coop Ruta J	10.368	2.256
Coop San Antonio	6.652	1.795
Coop Santa Anita	2.470	602

<b>Formosa</b>	<b>MWh</b>	<b>Usuarios</b>
Coop de Clorinda	15.860	5.398
Coop El Chaja	1.750	586
Coop El Colorado	5.616	2.171
Coop Mojión de Fierro	1.681	622

<b>La Pampa</b>	<b>MWh</b>	<b>Usuarios</b>
Coop de 25 de Mayo	14.573	2.429

<b>La Pampa</b>	<b>MWh</b>	<b>Usuarios</b>
Coop de Abramo	509	212
Coop de Alpachiri	2.120	978
Coop de Arata	1.326	560
Coop de Bernasconi	1.847	840
Coop de C.Barón	3.793	1.437
Coop de Caleufú	5.475	1.859
Coop de Darregueira Ltda ( Buenos Aires)	98	26
Coop de Doblás	2.155	829
Coop de Eduardo Castex	14.343	4.865
Coop de General Acha	26.345	5.342
Coop de General Pico	86.033	23.264
Coop de General San Martín	3.630	1.309
Coop de Guatrache	8.122	2.632
Coop de Ing. Luiggi	10.559	42.434
Coop de Int. Alvear	10.714	3.255
Coop de Jacinto Arauz	4.869	1.265
Coop de La Adela	4.065	725
Coop de Macachín	10.878	2.449
Coop de Miguel Riglos	3.425	1.234
Coop de Quemu Quemu	8.788	2.584
Coop de Rancul	4.106	1.408
Coop de Realicó	19.785	4.887
Coop de Rolon	939	360
Coop de Santa Rosa	192.585	47.144
Coop de Trenel	5.958	1.566
Coop de Victorica	8.271	3.097
Coop de Villa Mirasol	833	307
Coop de Winifreda	5.440	1.646
Coop Santa Elvira (Bernardo Larroude)	2.685	799

<b>Mendoza</b>	<b>MWh</b>	<b>Usuarios</b>
Coop de Alto Verde y Algarrobo Grande	128.166	13.364
Coop de Bowen Ltda.	9.533	2.825
Coop de General Alvear Ltda.	53.568	14.013
Coop de Godoy Cruz Ltda.	265.203	57.373
Coop de Medrano Ltda.	4.670	1.118
Coop de Monte Coman Ltda.	3.118	1.241
Coop de Rivadavia Ltda.	59.445	19.353

<b>Mendoza</b>	<b>MWh</b>	<b>Usuarios</b>
Coop de Rural Sud Rio Tunuyan Rivadavia	35.559	4.123
Coop de Santa Rosa Ltda.	8.139	315

<b>Misiones</b>	<b>MWh</b>	<b>Usuarios</b>
Coop Alto Uruguay (de 25 de Mayo)	15.427	4.701
Coop de C. de La Sierra Ltda.	16.611	3.403
Coop de Cainguás Ltda.	16.440	5.306
Coop de Dos de Mayo	10.289	2.042
Coop de Eldorado Ltda.	91.800	18.313
Coop de Leandro N. Alem Ltda.	54.526	13.060
Coop de Lib.G. San Martín Luz y Fuerza	78.776	10.190
Coop de Montecarlo Ltda.	57.668	8.964
Coop de Oberá Ltda	94.121	22.361

<b>Neuquén</b>	<b>MWh</b>	<b>Usuarios</b>
CALF	385.856	70.418
Coop de Cutral Có	47.957	15.114
Coop de Plottier	35.445	9.493
Coop de Zapala	34.035	10.579

<b>Rio Negro</b>	<b>MWh</b>	<b>Usuarios</b>
Coop de Bariloche	185.695	36.400
Coop de Rio Colorado	18.813	5.405

<b>San Juan</b>	<b>MWh</b>	<b>Usuarios</b>
Coop de Caucete	39.861	8.924

<b>Santa Cruz</b>	<b>MWh</b>	<b>Usuarios</b>
Municipalidad de Pico Truncado	23.978	5.252

<b>Santa Fe</b>	<b>MWh</b>	<b>Usuarios</b>
Comuna de Arminda	657	165
Comuna de San Carlos Norte	969	341
Coop de Acebal	8.977	2.035
Coop de Arequito	296	105
Coop de Armstrong	24.439	4.800
Coop de Avellaneda	45.614	7.006
Coop de Bigand	9.363	2.376



## Informe del Sector Eléctrico - Cooperativas - Año 2006

Santa Fe	MWh	Usuarios
Coop de Calchaquí	453	132
Coop de Cañada de Gomez	14.852	874
Coop de Cañada Rica	1.055	361
Coop de Carcarañá	1.154	187
Coop de Carmen	3.522	843
Coop de Centeno	5.924	1.222
Coop de Chabasense	64.711	3.156
Coop de Chovet	4.115	1.230
Coop de Colonia Belgrano	1.902	522
Coop de Colonia Josefina	4.183	492
Coop de El Araza	886	231
Coop de Elortondo	9.830	2.809
Coop de Fuentes	4.771	1.370
Coop de Galvez	32.537	7.921
Coop de General Gelly	975	314
Coop de General Gelly ( rural)	48	38
Coop de Godeken	2.495	815
Coop de Helvecia	1.375	629
Coop de Hugues	7.662	1.937
Coop de Humberto Primero	1.195	138
Coop de Ibarlucea	1.533	593
Coop de J. B. Molina	1.898	705
Coop de Juncal	2.313	560
Coop de La Criolla	931	355
Coop de Las Toscas	489	197
Coop de Lopez	2.447	599
Coop de Los Molinos	267	81
Coop de Margarita	458	178
Coop de Maria Teresa	4.813	1.546
Coop de Murphy	5.759	1.147
Coop de Pavón Arriba	2.286	711
Coop de Peyrano	62	18
Coop de Pueblo Esther	15.563	3.475
Coop de Rivadavia (S. del Estero)	416	55
Coop de Romang	2.826	819
Coop de Rufino	29.817	8.204
Coop de Sa Pereyra	3.243	712
Coop de San Eduardo	1.010	448

Santa Fe	MWh	Usuarios
Coop de San Gregorio	9.542	2.732
Coop de San José de La Esquina	877	171
Coop de Sancti Spiritu	5.217	955
Coop de Santa Teresa	4.615	1.531
Coop de Serodino Ltda.	176	62
Coop de Soldini	4.487	1.108
Coop de Tacural	13.111	1.826
Coop de Tortugas	3.445	1.059
Coop de Venado Tuerto	132.671	30.814
Coop de Vera y Pintado y La Camila	925	376
Coop de Villa Amelia	1.063	408
Coop de Villa Cañás	14.828	4.263
Coop de Villa Gdor. Galvez	93.220	17.748
Coop de Villa Mugueta	2.797	1.092
Coop de Wheelwright	8.353	2.648
Coop El Chingolo (Teodelina)	1.404	147
Municipal de Christophersen	452	182
Coop de Rivadavia	5.426	450
Coop de Rio Grande	179.338	17.890



## **SITIOS DE ENERGIA EN LA WEB**

**SECRETARIA DE ENERGIA:**

**ENRE (Ente Nacional Regulador de la Electricidad):**

**ENARGAS (Ente Nacional Regulador del Gas):**

**CAMMESA (Compañía Admin. del Mercado Mayorista Eléctrico):**

**CFEE (Consejo Federal de Energia Eléctrica):**

**IRAM (Instituto Argentino de Normalización):**

**ADEERA (Asoc. de Distribuidores de E.E. de la R. Argentina):**

**AGUEERA (Asoc. Grandes Usuarios de E.E. de la R.Argentina):**

**AGEERA (Asoc. Generadores de E.E. de la R. Argentina):**

**ADERE (Asoc. de Entes Reguladores de E. Eléctrica):**

**Información Legislativa:**

**MERCOSUR - SGTN<sup>9</sup> (Energía):**

[www.energia.gov.ar](http://www.energia.gov.ar)

[www.enre.gov.ar](http://www.enre.gov.ar)

[www.enargas.gov.ar](http://www.enargas.gov.ar)

[www.cammesa.com.ar](http://www.cammesa.com.ar)

[www.cfee.gov.ar](http://www.cfee.gov.ar)

[www.iram.com.ar](http://www.iram.com.ar)

[www.adeera.com.ar](http://www.adeera.com.ar)

[www.agueera.com.ar](http://www.agueera.com.ar)

[www.ageera.com.ar](http://www.ageera.com.ar)

[www.adere.org.ar](http://www.adere.org.ar)

[infoleg.mecon.gov.ar](http://infoleg.mecon.gov.ar)

[www.mercosur.org.uy/espanol/sinf/varios/SGT\).htm](http://www.mercosur.org.uy/espanol/sinf/varios/SGT).htm)

**Organismos del Sector Energético en el Mercosur**

<b>Ministerio de Minas y Energía (Brasil)</b>	<a href="http://www.mme.gov.br">http://www.mme.gov.br</a>
<b>Agencia Nacional de Energía Eléctrica ANEEL (Brasil)</b>	<a href="http://www.aneel.gov.br">http://www.aneel.gov.br</a>
<b>Agencia Nacional de Petróleo-ANP (Brasil)</b>	<a href="http://www.anp.gov.br">http://www.anp.gov.br</a>
<b>Ministerio de Obras Públicas y Comunicaciones (Paraguay)</b>	<a href="http://www.mopc.gov.py">http://www.mopc.gov.py</a>
<b>Ministerio de Industria, Energía y Minería (Uruguay)</b>	<a href="http://www.miem.gub.uy">http://www.miem.gub.uy</a>
<b>Administración Nacional de Combustibles, Alcohol y Portland (Uruguay)</b>	<a href="http://www.ancap.com.uy">http://www.ancap.com.uy</a>

**Organismos del Sector Energético en otros países de Latinoamérica**

<b>Comisión Nacional de Energía de Chile</b>	<a href="http://www.cne.cl">http://www.cne.cl</a>
<b>Viceministerio de Energía e Hidrocarburos (Bolivia)</b>	<a href="http://www.energia.gov.bo/">http://www.energia.gov.bo/</a>
<b>Ministerio de Energía y Minas (Venezuela)</b>	<a href="http://www.mem.gov.ve/">http://www.mem.gov.ve/</a>
<b>Ministerio de Minas y Energía (Perú)</b>	<a href="http://www.mem.gob.pe/">http://www.mem.gob.pe/</a>
<b>Ministerio de Minas y Energía (Colombia)</b>	<a href="http://www.minminas.gov.co">http://www.minminas.gov.co</a>
<b>International Energy Agency</b>	<a href="http://www.iea.org">http://www.iea.org</a>
<b>OLADE (Organización Latinoamericana de Energía):</b>	<a href="http://www.olade.org.ec">www.olade.org.ec</a>
<b>CIER: (Comisión de Integración Eléctrica Regional):</b>	<a href="http://www.cier.org.uy">www.cier.org.uy</a>

Para consultas y comentarios escribir a [energia@minplan.gov.ar](mailto:energia@minplan.gov.ar)