

INFORME DEL SECTOR ELECTRICO
DEL AÑO 1999

- COOPERATIVAS -



MINISTERIO DE ECONOMIA
SECRETARIA DE ENERGIA y MINERIA
DIRECCION NACIONAL DE PROSPECTIVA
República Argentina

<http://energia.mecon.gov.ar>

INFORME DEL SECTOR ELECTRICO AÑO 1999

- COOPERATIVAS -

INDICE

INTRODUCCION	2
CARACTERIZACION DE LAS COOPERATIVAS	15
FACTURADO A USUARIO FINAL DE COOPERATIVAS Y MUNICIPALIDADES PRESTADORAS DEL SERVICIO ELECTRICO DE DISTRIBUCION DE ENERGIA ELECTRICA POR JURISDICCION	17
CANTIDAD DE USUARIOS DE COOPERATIVAS Y MUNICIPALIDADES PRESTADORAS DEL SERVICIO ELECTRICO DE DISTRIBUCION DE ENERGIA ELECTRICA POR JURISDICCION	48
PARTICIPACION DE LAS COOPERATIVAS EN EL SERVICIO DE DISTRIBUCION DE ENERGIA ELECTRICA. GRAFICOS POR JURISDICCION Y PARA EL TOTAL DEL PAIS	81
EVOLUCION EN EL PERIODO 1990-1998 DEL FACTURADO A USUARIO FINAL DE LAS COOPERATIVAS Y OTROS PRESTADORES	87
POTENCIA INSTALADA Y GENERACION	89
ANEXO 1. Listado completo de las Cooperativas	94

INTRODUCCION

INFORME DE COOPERATIVAS Y MUNICIPALIDADES PRESTADORAS DEL SERVICIO DE DISTRIBUCION DE ENERGIA ELECTRICA AÑO 1999

El presente Informe responde a la necesidad de transparentar los datos correspondientes a las cooperativas eléctricas, para permitir un mejor conocimiento de sus mercados, el análisis de esos mismos prestadores, de su situación relativa, su comparación con la prestación de las distribuidoras provinciales y/o concesionadas en cada jurisdicción provincial y con los otros agentes del mercado eléctrico provincial.

Históricamente, los informes de servicio público: Anuarios de Energía Eléctrica, ahora Informes Anuales del Sector Eléctrico, consideran la información de estos prestadores en forma agregada, de manera que no resulta de fácil lectura la identificación de su participación en cada jurisdicción provincial.

A pesar de los inconvenientes en la obtención de la información, la Secretaría de Energía ha tratado de mantener las series de datos correspondientes a Cooperativas Eléctricas, razón por la cual se pone a consideración el presente trabajo, atento a la importancia que tiene el movimiento cooperativo, y en esta etapa de la transformación del sector eléctrico.

La posibilidad de que se cuente con datos reales, y se reinicie el contacto con las prestadoras resulta fundamental, desde el punto de vista estadístico, para elaborar los informes con mayor calidad y confiabilidad.

En lo que sigue se hará un breve resumen de la situación de la información en cada jurisdicción provincial.

Zona de Concesión Federal de la Distribución de Energía Eléctrica.

Jurisdicción de EDENOR, EDESUR y EDELAP

Los partidos servidos (de acuerdo a los últimos cambios catastrales), por las empresas concesionadas de la ex SEGBA, comprenden:

EDELAP:

Berisso
Magdalena

Brandsen
Punta Indio

Ensenada

La Plata

EDENOR:

Parte de Capital Federal
General San Martín
La Matanza
Moreno
San Isidro
Vicente López

Escobar
Hurlingham
Malvinas Argentinas
Morón
San Miguel

General Las Heras
Ituzaingó
Marcos Paz
Pilar
Tigre

General Rodríguez
José C. Paz
Merlo
San Fernando
Tres de Febrero

EDESUR:

Almirante Brown
Parte de Capital Federal
Lanús
San Vicente

Avellaneda
Esteban Echeverría
Lomas de Zamora

Berazategui
Ezeiza
Presidente Perón

Cañuelas
Florencio Varela
Quilmes

Si bien en los Informes Anuales del Sector Eléctrico no aparecían Cooperativas en estas jurisdicciones, cabe aclarar que en general se incorporaban a la Provincia de Buenos Aires.

Esto ha sucedido para las Cooperativas que prestan servicios en parte de los partidos de Brandsen, y Punta Indio en el caso de EDELAP, Escobar en el caso de EDENOR, y Cañuelas y San Vicente en el caso de EDESUR.

Zona de Concesiones Provinciales

Jurisdicción de la Provincia de Buenos Aires

Dentro de la Provincia de Buenos Aires, la Ex Empresa ESEBA se concesionó en tres empresas de distribución de energía eléctrica:

- EDEN: Empresa de Energía NORTE
- EDES: Empresa de Energía SUR
- EDEA: Empresa de Energía ATLANTICA

Las Cooperativas que operan dentro de los distintos partidos de la provincia de Buenos Aires, quedaron ubicadas en las siguientes concesiones.

En la Zona de Concesión de EDEN, las Cooperativas de:

Informe del Sector Eléctrico - Cooperativas - Año 1999

Coop de 25 de Mayo Sur	Coop de Gdor. Ugarte	Coop de Norberto de la Riestra	Coop de Pedernales
Coop de 9 de julio, M. Moreno	Coop de Dudignac	Coop de Facundo Quiuroga	Coop de French
Coop de La Niña	Coop de Coronel Mon	Coop de Coronel Seguí	Coop de Pla
Coop de Todd	Coop de Viña	Coop de Bolivar	Coop de Pirovano
Coop de Urdampilleta	Coop de Bragado	Coop de Olascoaga	Coop de Islas del Delta
Coop de La Luisa	Coop de Carlos Casares Norte	Coop de Moctezuma	Coop de Carlos Tejedor
Coop de Colonia Sere	Coop de Curarú	Coop de Timote	Coop de Tres Algarrobos
Coop de Carmen de Areco	Coop de Castilla	Coop de Chacabuco	Coop de Chivilcoy
Coop de Gorostiaga	Coop de Moquehua	Coop de Colón	Coop de Pearson
Coop de Daireaux	Coop de Parada Robles	Coop de Ferré	Coop de La Angelita
Coop de Ameghino	Coop de Coronel Granada	Coop de Germania	Coop de Iriarte
Coop de Baigorrita	Coop de General Viamonte	Coop de San Emilio	Coop de Zavalia
Coop de Banderalo	Coop de Cañada Seca	Coop de Charlone	Coop de Emilio Bunge
Coop de Piedritas	Coop de Santa Eleodora	Coop de Santa Regina	Coop de Villa Saboya
Coop de Villa Sauze	Coop de Agustina	Coop de Fortín Tiburcio	Coop de La Agraria
Coop de Laplacette	Coop de Morse	Coop de Roca	Coop de El Dorado
Coop de Arenza	Coop de Bayauca	Coop de Carlos Salas La Pradera	Coop de El Triunfo
Coop de Las Toscas	Coop de Martinez de Hoz	Coop de Pasteur	Coop de Roberts
Coop de Antonio Carboni	Coop de Lujan	Coop de Mercedes Julio Levin	Coop de Monte
Coop de Navarro - COPESNA	Coop de Pehuajó	Coop de Ayerza	Coop de El Socorro
Coop de Guerrico	Coop de Juan A. de la Peña	Coop de La Violeta	Coop de Manuel Ocampo
Coop de Mariano Alfonso	Coop de Mariano Benitez	Coop de Pergamino	Coop de Pergamino Oeste
Coop de Pinzón	Coop de Rancagua	Coop de U.C.R.E	Coop de Urquiza
Coop de Ramallo	Coop de Fortín Olavarria	Coop de Gonzalez Moreno	Coop de Rivadavia
Coop de Roosevelt	Coop de Sansinena	Coop de Los Indios	Coop de Rojas
Coop de Saladillo	Coop de Quenuma	Coop de Arroyo Dulce	Coop de Gahan
Coop de Inés Indart	Coop de Salto	Coop de Azcuenaga	Coop de Cucullú
Coop de Franklin	Coop de Villa Ruiz	Coop de San A. de Areco	Coop de Villa Lia, Ustariz
Coop de General Rojo	Coop de La Emilia	Coop de Copetonas	
Coop de San Pedro	Coop de Suipacha		
Coop de Trenque Lauquén	Coop de Zárate		

En la zona de Concesión de EDES, las Cooperativas de:

Informe del Sector Eléctrico - Cooperativas - Año 1999

Coop de Carue	Coop de Cabildo	Coop de Cnel. Dorrego	Coop de El Perdido - Jose
A. Guisasola	Coop de Coronel Pringles	Coop de Indio Rico	Coop de Huanguelen
Coop de San Jose	Coop de La Colina	Coop de La Madrid	Coop de Las Martinetas
Coop de San Jorge	Coop de Monte Hermoso	Coop de Bahia San Blás	Coop de J. Pradere
Coop de Stroeder	Coop de 17 de Agosto	Coop de Azopardo	Coop de Bordenave
Coop de Darregueira	Coop de Felipe Sola	Coop de Puan	Coop de San Germán
Coop de Villa Iris	Coop de Dufaur	Coop de Espartillar	Coop de Goyena
Coop de Pigüe	Coop de Chasico	Coop de S. de la Venta na	Coop de Saldungaray
Coop de Tornquist	Coop de Ascasubi	Coop de Colonia La Merced	Coop de J. Couste
Coop de Mayor Buratovich	Coop de Pedro Luro	Coop de Medanos-Colonia Los Alfalfares	

En las Zona de Concesión de EDEA, las Cooperativas de:

Coop de De La Garma	Coop de Azul	Coop de Balcarce	Coop de B. Juarez
Coop de Barker	Coop de Castelli	Coop de Lezama	Coop de Altamirano
Coop de Brandsen Rural	Coop de Jeppener	Coop de Mar del Sud	Coop de Mechongue
Coop de N. Otamendi-DIONISIA	Coop de Gral. Madariaga	Coop de Pinamar	Coop de Ranchos
Coop de Camet	Coop de Colonia L.de los Padres	Coop de Mar del Plata	Coop de Las Flores
Coop de San Manuel	Coop de Atalaya	Coop de Pipinas	Coop de Punta Indio
Coop de Maipú	Coop de Coronel Vidal	Coop de General Pirán	Coop de Mar Chiquita
Coop de Mar de Ajo	Coop de San Bernardo	Coop de Juan Fernandez	Coop de La Dulce
Coop de Necochea	Coop de Olavarría	Coop de Egaña	Coop de San Cayetano
Coop de Tandil - Azul	Usina Popular y Municipal	Coop de Claromecó	Coop de Orense
Coop de S. Francisco de Bellocq	Coop de Tres Arroyos	Coop de Villa Gesell	

La información de sus datos físicos y de las ventas asociadas valorizadas en pesos, fue proporcionada para el año 1999, por las propias cooperativas, habiendo recibido una muy buena respuesta al requerimiento de información.

En la provincia de Buenos Aires, a fecha 31 de diciembre de 1999, operan las siguientes Cooperativas como agentes del MEM:

Cooperativa de Punta Alta	Cooperativa de Lezama	Cooperativa de Coronel Pringles
Cooperativa de Necochea	Cooperativa de Las Flores	Cooperativa de Ramallo
Cooperativa de Tres Arroyos.	Cooperativa de Luján	Cooperativa de Salto
Cooperativa de San Antonio de Areco	Cooperativa M.Moreno(9 de Julio)	Cooperativa de San Pedro
Cooperativa de Castelli	Cooperativa de Azul	Cooperativa de Trenque Lauquen
Cooperativa de Chacabuco	Cooperativa de Olavarría	Cooperativa de Zárate
Cooperativa de Colón	Cooperativa de Pergamino	
Cooperativa de Coronel Dorrego	Cooperativa de Pedro Luro	

El resto de las Cooperativas compra su energía en bloque a las distribuidoras concesionadas. Asimismo hay Cooperativas con generación propia. Dicha información aparece discriminada en el Anexo de Potencia instalada. Las Cooperativas y otros prestadores de la Provincia de Buenos Aires abastecen el 32.4 % del consumo de los usuarios finales de la provincia.

Jurisdicción de la Provincia de Catamarca

No hay cooperativas en esta jurisdicción provincial.

Jurisdicción de la Provincia de Córdoba

Existen a la fecha 193 Cooperativas prestadoras del servicio de distribución de energía eléctrica en esta jurisdicción provincial, abasteciendo el 26.7 % del consumo de los usuarios finales de la provincia. Se adjunta listado de Cooperativas.

Todas las Cooperativas de Córdoba, compran su energía en bloque a la Distribuidora Provincial de Energía Eléctrica de Córdoba (EPEC).

Coop de Amboy y Villa Amancay	Coop El Parador De La Montaña	Coop de Embalse
Coop de La Cruz	Coop de Los Cóndores	Coop de Los Reartes
Coop de Río de Los Sauces	Coop de Rumipal	Coop de San Agustín
Coop de Santa Rosa de Calamuchita	Coop de S. Rosa Calamuchita-S.Mónica	Coop de Villa del Dique
Coop de Villa General Belgrano	Coop de Agua De Oro	Coop de C. Caroya y Jesus María
Coop de Colonia Tirolesa	Coop de General Paz	Coop La Granja
Cooperativa de Ascochinga	Coop de San Marcos Sierra	Coop de Villa de Soto
Coop Media Naranja de El Brete	Coop de El Campillo	Coop de Huinca Renancó
Coop de Italó	Coop de Jovita	Coop de Mattaldi
Coop de Villa Huidobro	Coop de Villa Valeria	Coop de Arroyo Algodón
Coop de Arroyo Cabral	Coop de Ausonia	Coop de Chazon
Coop de Etruria	Coop de La Laguna	Coop de La Palestina
Coop de La Playosa	Coop de Luca	Coop de Pasco
Coop de Silvio Pellico	Coop de Ticino	Coop de Tio Pujol
Coop de Villa Nueva	Coop de Dean Funes	Coop de Quilino
Coop Media Naranja de El Brete	Coop de Bengolea	Coop de Carnerillo
Coop de Charras	Coop de General Cabrera	Coop de General Deheza
Coop de Huanchillas	Coop de Los Cisnes	Coop de Olaeta

Informe del Sector Eléctrico - Cooperativas - Año 1999

Coop de Reducción
Cooperativa de Alejandro Ltda.
Coop de Cavanagh
Coop de Guatimonzín
Coop de Leones
Coop de Salsacate
Coop de La Cesira
Coop de Serrano
Coop de Alcira
Coop de Bulnes
Coop de Coronel Moldes
Coop de Las Higueras
Coop de San Basilio
Coop La Cautiva
Coop de Montecristo
Coop de Villa de Las Rosas
Coop de Villa de María
Coop de Carrilobo
Coop de Laguna Larga
Coop de Luque
Coop de Oncativo
Coop de Mina Clavero
Coop de Los Hornerillos
Coop de Villa Dolores
Coop de Arroyito
Coop de Colonia Prosperid
Coop de El Fortín
Coop de La Francia
Coop de Las Varas
Coop de Miramar
Coop de Sacanta
Coop de Tránsito
Coop de Despeñaderos
Coop de La Serranita
Coop de Rafael Garcia
Coop de Villa San Isidro
Coop de Colnia Almada

Coop de Santa Eufemia
Coop de Arias
Coop de General Baldissera
Coop de Inriville
Coop de Monte Buey
Coop de General Levalle
Coop de Laboulaye
Coop de Achiras
Coop de Alpa Corral
Coop de Chucul
Coop de Elena
Coop de Las Vertientes
Coop de Santa Catalina - Holmberg
Coop de La Para
Coop de Obispo Trejo
Coop de Villa Fontana
Coop de Calchin
Coop de Colazo
Coop de Las Junturas
Coop de Manfredi
Coop de Pozo del Molle
Coop de Nono
Coop de Luyaba
Coop de Alicia
Coop de Brinkmann
Coop de Colonia San Bartolomé
Coop de El Tio
Coop de La Paquita
Coop de Las Varillas
Coop de Morteros
Coop de San Francisco
Coop de Anisacate
Coop de La Cumbresita
Coop de Lozada
Coop de San Jose de la Quintana
Coop de Sobremonte.
Coop de Corralito

Coop de Ucacha
Coop de Camilo Aldao
Coop de General Roca
Coop de Isla Verde
Coop de San Carlos
Coop de Jovita
Coop de Melo
Coop de Adelia Maria
Coop de Berrotarán
Coop de Coronel Baigorria
Coop de Las Acequias
Coop de Sampacho
Coop de Vicuña Mackenna
Coop de La Puerta
Coop de Rio Primero
Coop de Sebastian Elcano
Coop de Calchin Oeste
Coop de Costa Sacate
Coop de Los Chañaritos
Coop de Matorrales
Coop de Villa Del Rosario
Coop de Villa Dolores
Coop de Villa de Las Rosas
Coop de Altos de Chipion
Coop de Colonia Marina
Coop de El Arañado
Coop de Freyre
Coop de La Tordilla
Coop de Marull
Coop de Porteña
Coop de Saturnino Laspiur
Coop de Bower
Coop de La Rancherita
Coop de Monte Rala
Coop de Toledo
Coop de Almafuerte
Coop de Dalmacio Velez Sarfield

Informe del Sector Eléctrico - Cooperativas - Año 1999

Coop de G. Fotheringham	Coop de Hernando	Coop de Las Perdices
Coop de Los Zorros	Coop de Oliva	Coop de Rio Tercero
Coop de Tancacha	Coop de Villa Ascasubi	Cooperativa de James Craik Ltda.
Coop de Sarmiento	Coop de Simbolar	Coop de Las Arrias
Coop de Quilino	Coop de San José de la Dormida	Coop de Villa Tulumba
Coop de Alto Alegre	Coop de Ballesteros	Coop de Benjamin Gould
Coop de Canals	Coop de Chilibroste	Coop de Cintra-La Unión del Pueblo
Coop de Colonia Bismarck	Coop de Idiazabal	Coop de Justiniano Posse
Coop de Laborde	Coop de Monte Leña	Coop de Morrison
Coop de Ordoñez	Coop de Pascanas	Coop de Pueblo Italiano
Coop de San Antonio de Litin	Coop de San Marcos Sud	Coop de Viamonte

Jurisdicción de la Provincia de Corrientes

Operan cuatro cooperativas de servicio de distribución de energía eléctrica:

Cooperativa de Bella Vista	Cooperativa de Gob. Virasoro	Cooperativa de Aguará
Cooperativa de Monte Caseros	Cooperativa de Aguará	

Las Cooperativas prácticamente son rurales y abastecen el 1.1 % del consumo de los usuarios finales de la provincia.

Las Cooperativas compran su energía en bloque a la Dirección Provincial de Energía de Corrientes (DPEC).

Jurisdicción de la Provincia de Chaco

Operan doce cooperativas de servicio de distribución de energía eléctrica:

Cooperativa Agrop. y Eléctrica Rural La Federación	Cooperativa Agrop. Machagai	Cooperativa Agrop. Las Breñas Ltda
Cooperativa Agrícola Río Tapananga	Cooperativa Agrop. La Unión	Cooperativa Agrop. Santa Sylvina
Cooperativa Agrícola Toba Algodonera	Cooperativa Tres Isletas	Cooperativa Agrop. La Defensa Ltda
Cooperativa de Electrificación Rural Las Colonias	Cooperativa Agrícola Villa Angela	Cooperativa Agrop. Charata Ltda

Que abastecen el 1.2 % del consumo de los usuarios finales de la provincia.

Las Cooperativas de Chaco, compran su energía en bloque a SECHPEP, Empresa Provincial de Energía.

Jurisdicción de la Provincia de Chubut

En la provincia operan treinta cooperativas de distribución de energía eléctrica:

Cooperativa de Puerto Madryn	Cooperativa de Puerto Pirámides	Cooperativa de Cushamen
Cooperativa de El Maiten	Cooperativa de Gualjaina	Cooperativa de Comodoro Rivadavia
Cooperativa de Camarones	Cooperativa de El Corcovado	Cooperativa de Esquel "16 de Octubre"
Cooperativa de Dolavon	Cooperativa de Gaiman	Cooperativa de Gastre
Cooperativa de Tecka Luz y Fuerza	Cooperativa de Las Plumas	Cooperativa de Paso de Indios
Cooperativa de Rawson	Cooperativa de Trelew	Cooperativa de Aldea Beleiro
Cooperativa de Facundo	Cooperativa de Lago Blanco	Cooperativa de Ricardo Rojas
Cooperativa de Río Mayo	Cooperativa de Víctor Antorena	Cooperativa de Buen Pasto
Cooperativa de Sarmiento	Cooperativa de Río Pico	Cooperativa de Tehuelches
Cooperativa de Telsen	Cooperativa de Gan Gan	Cooperativa Diadema Argentina

Las Cooperativas de Puerto Madryn, Comodoro Rivadavia, Esquel, Rawson, Gaiman, y Trelew, compran energía en el MEMSP, (Mercado Eléctrico Mayorista del Sistema Patagónico) como Grandes Usuarios.

La Cooperativa de El Maiten, compra su energía a la Dirección de Servicios Públicos de Chubut.

Las Cooperativas de: Paso de Indios, Gan Gan, El Corcovado, Tehuelches, Gastre, Cushamen, Gualjaina, Río Pico, Camarones, Lago Blanco, Víctor Antorena, Telsen, Tecka, Facundo, Puerto Pirámides, Las Plumas,, Río Mayo, y Buen Pasto, generan su propia energía.

La Cooperativa de Aldea Beleiro, genera su propia energía y le vende a la Cooperativa Ricardo Rojas.

La Cooperativa Dolavon compra a la Cooperativa de Gaiman.

La Cooperativa de Sarmiento le compra energía a la Cooperativa de Comodoro Rivadavia.

Todas las Cooperativas abastecen el 25.8 % del consumo a usuario final, pero descontando los consumos de grandes usuarios del mercado mayorista, sobre todo Aluar, representan el 99 % de la distribución, ya que el 1 % restante corresponde a los suministros abastecidos por la Dirección General de Servicios Públicos de Chubut.

Jurisdicción de la Provincia de Entre Ríos

En esta provincia operan diecinueve cooperativas de servicio de distribución de energía eléctrica.

La información recibida corresponde a las siguientes:

Cooperativa de Concordia	Cooperativa de Diamante	Cooperativa de Chajarí
Cooperativa de Santa Anita	Cooperativa La Protectora	Cooperativa de Gualeguaychú

Informe del Sector Eléctrico - Cooperativas - Año 1999

Cooperativa San Antonio	Cooperativa La Paz	
Cooperativa La Esperanza	Cooperativa 25 de Mayo	Cooperativa de El Tala
Cooperativa Gral José de San Martín	Cooperativa La Agrícola Regional	Cooperativa Quebracho
Cooperativa El Supremo Entrerriano	Cooperativa General Urquiza	Cooperativa Ruta J
Cooperativa de Victoria	Cooperativa de Villaguay	

Que abastecen el 27.4 % del consumo de usuarios finales de la Provincia.

La Cooperativa de Concordia es agente del MEM, donde compra su energía como Gran Usuario.

Las restantes Cooperativas de Entre Ríos compran su energía en bloque a la distribuidora EDEERSA.

Jurisdicción de la Provincia de Formosa

En esta provincia operan tres cooperativas de servicio de distribución de energía eléctrica:

Cooperativa Mojón del Fierro	Cooperativa El Colorado	Cooperativa de Clorinda
------------------------------	-------------------------	-------------------------

Que abastecen un 4.5 % del consumo total de los usuarios finales de la provincia

Las Cooperativas de Formosa, compran su energía en bloque a la distribuidora EDEFOR.

Jurisdicción de la Provincia de Jujuy

En esta provincia no existen Cooperativas de distribución de energía eléctrica.

Jurisdicción de la Provincia de La Pampa

Operan en la provincia veintiocho cooperativas de distribución de energía eléctrica, en tanto que la Cooperativa de Río Colorado de la provincia de Río Negro, presta servicios en Caleu Caleu.

Cooperativa de Doblás	Cooperativa de Macachín	Cooperativa de Miguel Riglos
Cooperativa de Rolón	Cooperativa de Santa Rosa	Cooperativa de Intendente Alvear
Cooperativa de Realicó	Coop de Darregueira (Bs As)	Cooperativa de Eduardo Castex
Cooperativa de Winifreda	Cooperativa de Alpachiri	Cooperativa de General Acha
Cooperativa de Guatrache	Cooperativa de Abramo	Cooperativa de Bernasconi
Cooperativa de General San Martín	Cooperativa de Jacinto Aráuz	Cooperativa de Victoria

Informe del Sector Eléctrico - Cooperativas - Año 1999

Cooperativa de General Pico
Cooperativa de Colonia Barón
Cooperativa de Rancul
Cooperativa de Trenel

Cooperativa de Quemu Quemu
Cooperativa de Villa Mirasol
Cooperativa de Ing Luiggi

Cooperativa de 25 de Mayo
Cooperativa de Caleufú
Cooperativa de Arata

Que abastecen el 98.5 % del consumo total de los usuarios finales de la provincia.
Las Cooperativas de La Pampa compran su energía en bloque a APELP.

Jurisdicción de la Provincia de La Rioja

En esta provincia no existen Cooperativas de distribución de energía eléctrica.

Jurisdicción de la Provincia de Mendoza

En la provincia operan nueve cooperativas de distribución de energía eléctrica:

Cooperativa de Bowen
Cooperativa de Alto Verde y Algarrobo
Cooperativa Rural Sud Río Tunuyán

Cooperativa de General Alvear
Cooperativa de Medrano
Cooperativa de Monte Coman

Cooperativa de Godoy Cruz
Cooperativa de Rivadavia
Cooperativa de Santa Rosa

Que abastecen el 10.5 % del consumo de los usuarios finales de la provincia.
Las Cooperativas de Mendoza compran su energía en bloque a la distribuidora EMSE residual.

Jurisdicción de la Provincia de Misiones

En la provincia operan nueve cooperativas de distribución de energía eléctrica:

Cooperativa de Alto Uruguay (25 de Mayo)
Cooperativa de Concepción de la Sierra
Cooperativa de Libert. Gral San Martín

Cooperativa de Cainguás
Cooperativa de Eldorado
Cooperativa de Montecarlo

Cooperativa de Dos de Mayo
Cooperativa de Leandro N. Alem
Cooperativa de Oberá

Que abastecen el 36.7 % del consumo de los usuarios finales de la provincia.
Las Cooperativas de Misiones, compran su energía en bloque a la distribuidora provincial EMSA.

Jurisdicción de la Provincia de Neuquén

En la Provincia operan cuatro cooperativas:

Cooperativa de Cutral Có
CALF

Cooperativa de Plottier

Cooperativa de Zapala

Que abastecen el 25.3 % del consumo de los usuarios finales de la provincia.

La CALF compra su energía como Gran Usuario en el MEM.

Las restantes Cooperativas de la provincia compran su energía en bloque a la Empresa Provincial de Energía de Neuquén (EPEN).

Jurisdicción de la Provincia de Río Negro

En la provincia operan dos cooperativas de distribución de energía eléctrica:

Cooperativa de Bariloche

Cooperativa de Río Colorado

Que abastecen el 13 % del consumo de los usuarios finales de la provincia.

Las Cooperativas de Río Negro compran su energía en bloque a la distribuidora EDERSA.

La Cooperativa de Bariloche, tiene además generación propia.

Jurisdicción de la Provincia de Salta

No existen cooperativas de distribución de energía eléctrica en esta provincia.

Jurisdicción de la Provincia de San Juan

En esta provincia opera una cooperativa de distribución de energía eléctrica:

La Cooperativa de Caucete, que compra su energía como distribuidor en el MEM y que abastece el 2.6 % del consumo de usuarios finales de la provincia.

Jurisdicción de la Provincia de San Luis

No existen cooperativas de distribución de energía eléctrica en esta provincia.

Jurisdicción de la Provincia de Santa Cruz

En esta provincia, opera como prestador de distribución de energía eléctrica la Municipalidad de Pico Truncado, que abastece el 2.3 % del consumo de los usuarios finales de la provincia.

Esta prestadora compra su energía en el MEMSP como Gran Usuario, y tiene además generación propia.

Jurisdicción de la Provincia de Santa Fe

De la provincia se tiene datos de 60 cooperativas y otros prestadores de distribución de energía eléctrica:

Cooperativa de Armstrong	Cooperativa de Tortugas	Cooperativa de Arequito
Cooperativa de Bigand	Cooperativa Chabasense	Cooperativa de Godeken
Cooperativa de Los Molinos	Cooperativa de San José de la Esquina	Cooperativa de Colonia Josefina
Cooperativa de Humberto Primero	Cooperativa de Tacural	Cooperativa de Cañada Rica
Cooperativa de General Gelly	Cooperativa de J.B.Molina	Cooperativa de Juncal
Cooperativa de Pavón Arriba	Cooperativa de Sa Pereyra	Cooperativa de Santa Teresa
Cooperativa de Helvecia	Cooperativa de Carmen	Cooperativa de Chovet
Cooperativa de Elortondo	Cooperativa de Hugues	Cooperativa de Murphy
Cooperativa de Rufino	Cooperativa de San Eduardo	Cooperativa de San Gregorio
Cooperativa de Sancti Spiritu	Cooperativa de Venado Tuerto	Cooperativa de Villa Cañas
Cooperativa de Wheelwright	Cooperativa de El Chingolo	Municipalidad de Christophersen
Cooperativa Agrícola de Río Tapenanga	Cooperativa de Avellaneda	Cooperativa de El Araza
Cooperativa de Las Toscas	Cooperativa de Cañada de Gómez	Cooperativa de Serodino
Cooperativa de San Carlos Norte	Comuna de Arminda	Cooperativa de Acebal
Cooperativa de Ibarlucea.	Cooperativa de Pueblo Esther	Cooperativa de Soldini
Cooperativa de Villa Amelia	Cooperativa de Villa Gob. Gálvez	Cooperativa de Romang
Cooperativa de Centeno	Cooperativa de Gálvez	Cooperativa de López
Cooperativa de La Criolla	Cooperativa de Vera y Piintado	Cooperativa de Carcarañá
Cooperativa de Fuentes	Cooperativa de Colonia Belgrano	Cooperativa de Calchaquí
Cooperativa de Margarita	Cooperativa de Peyrano	
	Cooperativa de Villa Mugheta	

Que abastecen el 8.4 % del consumo de usuarios finales de la provincia.

Las Cooperativas de la Provincia de Santa Fe, compran su energía en bloque a la distribuidora de energía provincial EPESF.

Jurisdicción de la Provincia de Santiago del Estero

En la provincia opera una Cooperativa:

Cooperativa de Rivadavia, rural, que abastece el 0.8% del consumo de los usuarios finales de la provincia, y que recibe energía desde la Provincia de Santa Fe.

Jurisdicción de la Provincia de Tierra del Fuego, Antártida e Islas del Atlántico Sur

En la provincia opera la Cooperativa de Río Grande que abastece el 52.9 % del consumo de los usuarios finales de la misma. La Cooperativa de Río Grande tiene generación propia.

Jurisdicción de la Provincia de Tucumán

En esta provincia no operan cooperativas de distribución de energía eléctrica.

En el total del país, las Cooperativas representan el 10.5 % del facturado a usuario final, mientras que el 64.5 % pertenece a las distribuidoras y el 25 % a los Grandes Usuarios del Mercado Eléctrico Mayorista.

CARACTERIZACION DE LAS COOPERATIVAS Y OTROS PRESTADORES

**VENTA EN BLOQUE A COOPERATIVAS EN EL AÑO 1998 1999 - MWH
FACTURADO A USUARIO FINAL DE COOPERATIVAS**

BUENOS AIRES	1998	1999	Corrientes	1998	1999
Cooperativas del área de EDES			Venta en bloque a Coop	10.586	11.077
Venta en bloque a Coop	189.634	156.995	Facturado a usuario final Coop Corrientes	8.474	8.965
Compra de Coop de Punta Alta al MEM	47.256	46.254	Pérdidas	20%	19%
Compra de Coop Distribuidores del MEM		36.907			
Generación eólica (netea demanda)	4.613	8.849	Chaco	1998	1999
Total ingresado a la red de Coop	241.503	249.004	Venta en bloque a Coop	13.340	13.277
Facturado a usuario final Coop	214.938	214.664	Facturado a usuario final Coop Chaco	11.115	11.088
Pérdidas	11%	14%	Pérdidas	17%	16%
Cooperativas del área de EDEN					
Venta en bloque a Coop	1.463.205	638.006	Chubut	1998	1999
Compra de Coop Distribuidores del MEM		849.467	Generación Propia	55.356	25.411
	1.463.205	1.487.472	Venta en bloque a Coop por la DGSP	7.415	0
Facturado a usuario final Coop	1.287.621	1.436.052	Compra de Coop de Cdo Rivadavia al MEMSP	334.529	369.428
Pérdidas	12%	3%	Compra de Coop de Trelew al MEMSP	174.382	181.429
Cooperativas del área de EDEA			Compra de Coop de Pto Madryn al MEMSP	92.731	97.460
Venta en bloque a Coop	832.544	574.512	Compra de Coop de Rawson al MEMSP	33.723	33.560
Compra de Coop de Necochea al MEM	141.570	145.495	Compra de Coop de 16 de Octubre al MEMSP	38.434	40.626
Compra de Coop Distribuidores del MEM	63.832	324.045	Compra de Coop de Gaiman al MEMSP	13.888	13.634
Generac. Eólica aislada	1.711	3.569			
Total ingresado a la red de Coop	1.038.439	1.047.621	Total ingresado a la red de Cooperativas	750.459	761.548
Facturado a usuario final Coop	913.826	954.771	Facturado a usuario final Coop Chubut	562.388	579.666
Pérdidas	12%	9%	Pérdidas	25%	24%
Córdoba	1998	1999	Entre Ríos	1998	1999
Venta en bloque a Coop	1.130.474	1.117.813	Venta en bloque a Coop	265.036	290.513
Facturado a usuario final Coop Córdoba	990.765	1.046.065	Compra Coop de Concordia al MEM	159.146	173.686
Pérdidas	12%	6%	Total ingresado a la red de Cooperativas	424.182	464.199
			Facturado a usuario final Coop Entre Ríos	340.657	381.858
			Pérdidas	20%	18%

Informe del Sector Eléctrico - Cooperativas - Año 1999

Formosa	1998	1999	San Juan	1998	1999
Venta en bloque a Coop	16.346	17.526	Generación (netea demanda)	209	278
Facturado a usuario final Coop Formosa	13.007	13.915	Compra de Coop de Caucete al MEM	26.354	29.503
Pérdidas	20%	21%	Total ingresado a la red de Coop	26.563	29.781
			Facturado a usuario final Coop San Juan	23.855	24.154
			Pérdidas	10%	19%
La Pampa	1998	1999	Santa Cruz	1998	1999
Venta en bloque a Coop	442.216	422.968	Generación (netea demanda)	1.594	0
Facturado a usuario final Coop La Pampa	342.860	359.913	Compra de Munic Pico Truncado al MEMSP	14.915	16.258
Pérdidas	22%	15%	Total ingresado a la red de Coop	16.509	16.258
			Facturado a usuario final Otros prest.Santa Cruz	12.678	12.337
			Pérdidas	23%	24%
Mendoza	1998	1999	Santa Fe	1998	1999
Venta en bloque a Coop	384.559	406.854	Venta en bloque a Coop	546.107	584.250
Facturado a usuario final Coop Mendoza	345.054	356.219	Generación (netea demanda)	1.593	
Pérdidas	10%	12%	Total ingresado a la red de Coop	585.843	
			Facturado a usuario final Coop de Santa Fe	468.544	480.013
			Pérdidas	17%	18%
Misiones	1998	1999	Santiago del Estero	1998	1999
Venta en bloque a Coop	301.192	311.224	Venta en bloque a Coop	3.851	4.400
Facturado a usuario final Coop Misiones	272.158	273.705	Facturado a usuario final Coop Sgo del Estero	3.458	3.933
Pérdidas	10%	12%	Pérdidas	10%	11%
Neuquén	1998	1999	Tierra del Fuego	1998	1999
Venta en bloque a Coop	116.285	126.125	Total ingresado a la red de Coop (GENERADO)	96.550	103.349
Energía generada (netea demanda)	686		Facturado a usuario final Coop Tierra del Fuego	82.747	90.204
Compra de la Coop CALF al MEM	307.841	317.152	Pérdidas	14%	13%
Total ingresado a la red de Coop	424.126	443.964			
Facturado a usuario final Coop Neuquén	372.776	395.584			
Pérdidas	12%	11%			
Río Negro	1998	1999			
Venta en bloque a Coop	145.775	162.110	NOTA: Se estima, que algunas pérdidas no corresponden a la realidad, por lo que esta en revisión.		
Energía generada (netea demanda)	4.537	5.891			
Total ingresado a la red de Coop	150.312	168.001			
Facturado a usuario final Coop Río Negro	134.067	139.798			
Pérdidas	11%	17%			

DISTRIBUCION DE ENERGIA ELECTRICA DE COOPERATIVAS

Año 1999

CUADROS DE DATOS

Informe del Sector Eléctrico - Cooperativas - Año 1999

SECRETARIA DE ENERGIA
DIRECCION NACIONAL DE PROSPECTIVA

FACTURADO A USUARIO FINAL DE LAS COOPERATIVAS DE LA PROVINCIA DE BUENOS AIRES - EN KWh

Partido	Nombre	TOTAL	Residencial	Comercial	Industrial	S. Sanitarios	Alumbrado P.	R. Agricola	Oficial	E. Rural	Otros
25 de Mayo	Coop de 25 de Mayo Sur	2.357.606	469.429	315.079	0	0	100.779	0	42.359	1.429.960	0
	Coop de Gdor. Ugarte	829.199	221.678	113.009	282.700	11.609	35.975	0	12.454	122.617	29.157
	Coop de Norberto de la Riestra	5.068.126	1.788.270	1.837.058	0	0	319.635	0	103.345	971.200	48.618
9 de Julio	Coop de 9 de julio, Mariano Moreno	46.100.126	17.991.375	6.161.802	13.509.130	2.725.193	3.046.542	0	1.179.274	1.486.810	0
	Coop de Dudignac	2.686.635	1.246.173	528.831	14.079	0	165.482	0	43.650	688.420	0
	Coop de Facundo Quiuroga	2.733.673	807.834	1.028.829	0	0	172.621	0	0	724.389	0
	Coop de French	2.024.324	489.996	909.965	231.320	0	98.373	0	0	294.670	0
	Coop de La Niña	1.028.522	254.746	83.426	0	0	63.129	0	18.273	608.948	0
Adolfo Alsina	Coop de Adolfo Alsina Ltda.	5.951.968	528.512	106.797	5.201.424	51.476	0	0	63.759	0	0
	Coop de Carue	5.951.968	0	106.797	5.201.424	51.476	0	0	63.759	528.512	0
	Coop de Darregueira	323.737	0	0	0	0	0	0	0	323.737	0
	Coop de Espartillar	289.770	14.169	170.518	0	0	33.118	0	0	71.965	0
	Coop de Rivera	3.585.544	1.510.117	725.994	403.881	71.945	411.710	0	71.851	384.046	6.000
	Coop de San Miguel Arcangel	802.006	327.811	192.351	38.742	0	124.809	0	0	118.293	0
	Coop de Villa Maza	3.825.962	823.331	473.133	1.207.524	50.432	383.095	0	0	815.163	73.284
Adolfo Gonzales Chaves	Coop de De La Garma	2.425.882	975.309	525.667	368.663	0	350.763	0	0	205.480	0
Alberti	Coop de Coronel Mon	1.143.156	443.309	171.985	291.704	0	48.744	0	26.076	161.338	0
	Coop de Coronel Seguí	374.560	96.903	14.678	83.650	0	0	0	0	179.329	0
	Coop de Norberto de la Riestra	96.681	50.149	12.774	0	0	9.885	0	1.082	19.985	2.806
	Coop de Pla	688.743	116.645	30.204	263.130	0	0	0	0	278.764	0
Azul	Coop de Azul	87.771.367	25.815.854	8.131.211	35.490.530	3.668.403	9.200.933	0	2.322.682	3.141.754	0
Bahía Blanca	Coop de Cabildo	5.045.772	990.490	279.764	2.688.813	0	197.369	0	0	889.336	0
	Coop de Colonia La Merced	159.412	0	0	0	0	0	0	0	159.412	0
	Coop de La Madrid	159.412	0	0	0	0	0	0	0	159.412	0
Balcarce	Coop de Balcarce	42.696.269	14.247.509	15.722.095	787.879	2.309.739	3.524.277	0	1.691.303	4.280.807	132.660
Baradero	Coop de Villa Lia, Mariano Ustariz	238.866	0	0	172.112	0	0	0	0	66.754	0
Bartolomé Mitre	Coop de Todd	1.262.258	374.167	195.654	62.735	0	186.713	0	14.540	428.308	141
	Coop de Viña	682.156	244.823	199.221	0	2.927	151.425	0	3.672	80.088	0
Benito Juárez	Coop de B. Juárez	16.292.221	5.464.347	2.592.703	3.819.938	682.642	1.949.340	0	701.869	950.822	130.560
	Coop de Barker	2.826.555	1.295.144	496.074	93.466	107.102	656.650	0	145.106	25.112	7.901
Bolívar	Coop de 25 de Mayo Sur	5.446	0	0	0	0	0	0	0	5.446	0
	Coop de Bolivar	23.070.816	11.478.863	6.696.548	760.998	95.419	1.526.449	0	597.011	1.915.528	0
	Coop de Pirovano	1.718.903	695.315	375.898	0	32.902	252.420	0	100.503	261.865	0
	Coop de Urdampilleta	2.153.662	1.014.163	596.750	63.921	0	269.622	0	37.654	171.552	0

Informe del Sector Eléctrico - Cooperativas - Año 1999

Partido	Nombre	TOTAL	Residencial	Comercial	Industrial	S. Sanitarios	Alumbrado P.	R. Agrícola	Oficial	E. Rural	Otros
Bragado	Coop de Bragado	5.848.061	1.847.181	0	1.183.171	35.976	358.226	0	125.783	2.297.724	0
	Coop de Olascoaga	247.613	50.832	11.980	0	0	46.880	0	14.756	123.165	0
Campana	Coop de Islas del Delta p/ P. Forestales	480.000	0	0	0	0	0	0	0	480.000	0
Cañuelas	Coop de Antonio Carboni	1.262.120	394.688	187.110	0	0	54.065	0	0	626.257	0
	Coop de Monte	102.021	0	0	0	0	0	0	0	102.021	0
Capitán Sarmiento	Coop de La Luisa	680.340	0	0	0	0	0	0	0	680.340	0
	Coop de San Miguel Arcangel	12.864.145	1.055.959	943.090	8.101.383	0	525.685	0	205.161	2.032.867	0
Carlos Casares	Coop de Moctezuma	2.293.078	867.864	148.909	601.596	0	224.440	0	38.295	400.072	11.902
Carlos Tejedor	Coop de Carlos Tejedor	6.374.380	2.596.031	1.333.178	1.363.485	0	772.886	0	0	308.800	0
	Coop de Colonia Sere	842.810	319.051	240.563	0	0	94.134	0	0	189.062	0
	Coop de Curarú	965.681	163.210	93.943	290.617	0	75.601	0	0	336.310	6.000
	Coop de Timote	800.754	227.206	76.772	125.023	0	69.051	0	21.453	266.288	14.961
	Coop de Tres Algarrobos	4.990.697	1.466.165	1.088.645	1.597.566	0	351.526	0	0	486.795	0
Carmen de Areco	Coop de Carmen de Areco	17.018.189	5.564.030	2.062.427	5.877.194	0	1.639.927	0	0	1.874.611	0
Castelli	Coop de Castelli	7.527.285	3.046.938	2.009.390	1.071.722	0	520.576	0	0	878.659	0
Chacabuco	Coop de Chacabuco	56.980.603	20.269.044	6.309.626	20.466.827	2.437.535	2.968.502	0	1.650.010	2.527.985	351.074
	Coop de Coronel Mon	736.788	37.453	21.089	515.582	0	12.455	0	0	150.209	0
Chascomús	Coop de Lezama	4.343.860	1.769.281	1.093.880	0	144.213	635.923	0	142.915	557.648	0
Chivilcoy	Coop de Chivilcoy, San Sebastian	128.847.838	45.635.398	19.291.766	40.160.076	8.879.310	10.619.280	0	3.284.866	977.142	0
	Coop de Coronel Mon	812.651	22.415	23.125	503.272	0	18.346	0	21.260	224.233	0
	Coop de Gorostiaga	882.205	204.877	81.274	412.582	0	30.000	0	0	153.472	0
	Coop de Moquehua	2.536.990	976.015	453.566	454.681	0	293.560	0	64.673	294.495	0
	Coop de San Sebastián Ltda.	1.054.476	257.877	29.728	0	0	86.734	0	0	680.137	0
Cnl. de Marina L. Rosales	Coop de Punta Alta	44.883.969	23.978.780	6.465.431	6.196.639	165.520	3.965.647	0	1.190.970	481.244	2.439.738
Colón	Coop de Colón	24.701.100	10.271.816	3.587.246	491.230	1.003.641	2.160.722	0	413.617	1.121.195	5.651.633
	Coop de Pearson	288.342	108.864	64.883	0	0	20.874	0	0	93.721	0
Coronel Brandsen	Coop de Altamirano	471.644	152.372	36.054	0	0	52.800	0	15.671	214.747	0
	Coop de Jeppener	1.782.000	960.000	216.000	0	0	174.000	0	0	432.000	0
Coronel Dorrego	Coop de Cnel. Dorrego	1.845.225	931.584	561.934	0	0	284.757	0	66.950	0	0
	Coop de Coronel Dorrego Ltda	12.639.829	5.313.334	3.337.856	0	830.936	1.549.632	0	362.270	1.245.801	0
	Coop de El Perdido - Jose A. Guisasaola	814.274	469.677	148.872	0	30.762	135.924	0	17.833	0	11.206
Coronel Pringles	Coop de Coronel Pringles	18.453.022	8.758.420	2.624.896	3.509.155	821.312	1.776.641	0	589.230	373.368	0
	Coop de Indio Rico	823.980	466.485	160.510	13.815	13.815	109.209	0	43.334	16.812	0
	Coop de Saldungaray	1.027.127	21.824	73.978	544.209	0	13.062	0	0	374.054	0
Coronel Suárez	Coop de Espartillar	152.122	12.422	10.265	0	0	6.600	0	0	122.835	0
	Coop de Huanguelen	7.078.607	2.507.294	1.085.084	2.012.878	0	778.729	0	0	694.622	0
	Coop de La Colina	167.056	966	6.217	0	0	0	0	1.800	158.073	0
	Coop de San Jose	4.446.792	2.231.634	205.486	1.049.503	0	632.519	0	84.600	243.050	0

Informe del Sector Eléctrico - Cooperativas - Año 1999

Partido	Nombre	TOTAL	Residencial	Comercial	Industrial	S. Sanitarios	Alumbrado P.	R. Agricola	Oficial	E. Rural	Otros
Daireaux	Coop de Daireaux	4.057.930	1.186.204	663.019	0	0	365.665	0	0	1.843.042	0
Escobar	Coop de Escobar Norte	10.172.665	4.790.823	1.514.977	2.908.182	0	888.790	0	45.298	0	24.595
Exaltación de la Cruz	Coop de Parada Robles	13.930.318	5.073.395	6.320.190	0	0	1.137.197	0	82.729	1.316.807	0
	Coop de Villa Lia, Mariano Ustariz	177.758	0	0	171.906	0	0	0	0	5.852	0
Florentino Ameghino	Coop de Ameghino	8.356.952	3.310.640	952.899	1.181.618	106.750	610.573	0	285.976	1.886.047	22.449
	Coop de Pasteur	444.292	74.321	109.151	0	16.970	167.278	0	9.114	67.458	0
General Alvarado	Coop de Mar del Sud	943.886	395.613	220.355	0	0	290.269	0	0	37.649	0
	Coop de Mechongue	1.410.986	546.575	454.136	0	0	265.826	0	0	144.449	0
	Coop de N. Otamendi - DIONISIA	9.820.087	2.378.535	915.235	4.352.694	105.365	548.338	0	167.562	1.281.844	70.514
General Alvear	Coop de 25 de Mayo Sur	18.129	0	0	0	0	0	0	0	18.129	0
General Arenales	Coop de Ferré	2.439.388	1.093.851	781.481	181.285	32.753	136.784	0	45.682	143.695	23.857
	Coop de La Angelita	653.715	146.076	261.304	0	0	40.229	0	13.553	192.553	0
	Coop El Chingolo (Santa Fe)	522.481	0	0	0	0	0	0	0	522.481	0
General Belgrano	Coop de Monte	1.123.260	141.412	50.477	193.447	0	71.843	0	0	666.081	0
General Juan Madariaga	Coop de General Madariaga	13.777.478	6.973.642	4.464.380	541.127	0	1.407.946	0	138.420	251.963	0
General Lamadrid	Coop de La Colina	840.873	281.839	163.697	19.459	0	50.139	0	26.668	299.071	0
	Coop de La Madrid	295.929	196.700	79.879	0	0	0	0	0	19.350	0
	Coop de Las Martinetas	393.255	80.075	47.119	0	197.604	0	0	0	68.457	0
General Lavalle	Coop de Mar de Ajo	30.423.854	14.218.243	8.933.954	3.489.713	0	3.781.944	0	0	0	0
General Paz	Coop de Ranchos	12.305.663	4.033.941	1.511.274	2.603.798	314.391	708.395	0	396.093	2.507.298	230.473
General Pinto	Coop de Coronel Granada	2.422.743	566.748	242.376	350.016	0	852.109	0	22.277	389.217	0
	Coop de El Dorado	330.625	0	3.275	192.167	0	0	0	0	135.183	0
	Coop de Germania	2.646.262	705.269	223.664	61.200	0	289.402	0	29.772	1.336.955	0
	Coop de Iriarte	1.100.884	433.057	160.409	183.758	0	58.442	0	40.570	224.648	0
General Pueyrredón	Coop de Camet	8.277.019	2.216.632	185.576	985.345	4.415.880	320.346	0	0	122.760	30.480
	Coop de Colonia Laguna de los Padres	5.894.641	351.965	1.850.242	2.962.098	0	308.354	0	0	421.982	0
	Coop de Mar del Plata	11.620.325	5.254.450	6.042.148	0	0	323.727	0	0	0	0
General Viamonte	Coop de Baigorrita	2.205.390	981.729	206.004	363.273	0	132.199	0	35.055	487.130	0
	Coop de General Viamonte	13.416.797	6.096.901	2.269.148	1.209.572	597.784	1.899.878	0	488.391	797.902	57.221
	Coop de San Emilio	454.877	102.122	56.899	89.439	0	53.452	0	6.399	146.566	0
	Coop de Zavalia	778.919	174.478	99.136	0	0	70.589	0	5.440	429.276	0

Informe del Sector Eléctrico - Cooperativas - Año 1999

Partido	Nombre	TOTAL	Residencial	Comercial	Industrial	S. Sanitarios	Alumbrado P.	R. Agricola	Oficial	E. Rural	Otros
General Villegas	Coop de Banderalo	1.651.858	624.409	316.751	418.342	0	191.901	0	0	100.455	0
	Coop de Cañada Seca	1.039.229	391.847	206.829	0	0	115.884	0	13.276	311.393	0
	Coop de Charlone	4.413.249	935.090	430.223	2.525.458	0	170.916	0	0	351.562	0
	Coop de Emilio Bunge	5.377.051	855.453	331.805	2.956.736	17.360	215.481	0	36.684	958.796	4.736
	Coop de Piedritas	2.677.072	962.282	418.269	580.199	19.041	209.994	0	57.597	382.975	46.715
	Coop de Rufino (Santa Fe)	58.631	0	0	0	0	0	0	0	58.631	0
	Coop de Santa Eleodora	1.083.545	149.272	124.985	0	0	45.948	0	0	763.340	0
	Coop de Santa Regina	759.153	234.290	121.439	0	0	118.074	0	18.763	262.747	3.840
	Coop de Villa Saboya	865.387	160.724	74.991	0	0	92.361	0	16.719	520.592	0
Coop de Villa Sauze	464.503	270.647	70.133	0	0	70.500	0	0	53.223	0	
Guaminí	Coop de Adolfo Alsina Ltda.	762.191	554.635	119.821	84.695	0	0	0	3.040	0	0
	Coop de Carue	762.191	0	119.821	84.695	0	0	0	0	554.635	3.040
	Coop de Espartillar	463.618	30.302	177.138	0	0	12.832	0	0	243.346	0
Junín	Coop de Agustín Roca Ltda.	2.245.935	438.071	261.164	27.213	0	160.190	0	54.073	1.072.765	232.459
	Coop de Agustina	1.082.338	156.237	110.678	0	8.056	63.027	0	29.664	709.068	5.608
	Coop de Fortín Tiburcio	620.870	209.212	213.551	0	3.993	40.800	0	0	153.314	0
	Coop de La Agraria	448.755	0	0	0	0	0	0	0	448.755	0
	Coop de La Angelita	87.204	0	0	0	0	0	0	0	87.204	0
	Coop de Laplacette	367.961	54.551	28.563	0	0	0	0	0	284.847	0
	Coop de Morse	1.662.054	522.283	577.989	354.349	0	104.752	0	29.304	73.377	0
	Coop de Roca	2.245.935	438.071	261.164	27.213	0	160.190	0	54.073	1.072.765	232.459
Laprida	Coop de San Jorge	196.972	115.132	62.021	0	0	0	0	0	19.819	0
Las Flores	Coop de Las Flores	18.979.067	8.275.398	4.267.847	2.725.804	0	2.814.145	0	0	895.873	0
	Coop de Monte	2.559	0	0	0	0	0	0	0	2.559	0
Leandro N. Alem	Coop de El Dorado	3.408.634	148.163	63.735	1.200.522	0	41.603	0	48.614	1.905.997	0
	Coop El Chingolo (Santa Fe)	726.915	81.390	180.680	0	0	15.510	0	0	449.335	0
Lincoln	Coop de Arenza	11.805.875	558.138	759.288	8.906.028	0	115.133	0	47.116	1.349.083	71.089
	Coop de Bayauca	1.434.502	279.827	134.628	405.828	0	64.320	0	0	549.899	0
	Coop de Carlos Salas La Pradera	242.619	133.382	61.795	0	0	36.533	0	0	10.909	0
	Coop de El Dorado	473.427	29.051	0	234.339	0	7.476	0	10.448	192.113	0
	Coop de El Triunfo	1.919.559	827.541	225.890	168.672	0	202.437	0	35.670	400.835	58.514
	Coop de Las Toscas	663.452	198.438	73.543	0	0	0	0	35.952	355.519	0
	Coop de Martinez de Hoz	1.465.376	446.605	324.843	93.952	0	155.231	0	0	444.745	0
	Coop de Pasteur	1.890.896	849.251	359.149	27.637	0	297.688	0	51.097	306.074	0
	Coop de Roberts	3.397.923	1.430.789	694.375	0	0	458.956	0	343.752	470.051	0
Lobería	Coop de San Manuel	3.732.084	571.920	173.346	261.909	35.064	304.315	0	27.233	2.358.297	0

Informe del Sector Eléctrico - Cooperativas - Año 1999

Partido	Nombre	TOTAL	Residencial	Comercial	Industrial	S. Sanitarios	Alumbrado P.	R. Agrícola	Oficial	E. Rural	Otros
Luján	Coop de Lujan	206.262.659	53.102.991	24.908.911	113.942.380	4.210.117	6.646.257	0	1.075.411	2.376.592	0
Magdalena	Coop de Pipinas	3.062.064	678.891	287.212	1.100.603	25.173	185.588	0	0	784.597	0
	Coop de Punta Indio	893.125	526.233	106.317	0	0	109.728	0	0	150.847	0
Maipú	Coop de Maipú	9.782.669	4.259.406	3.917.258	0	0	1.117.221	0	0	488.784	0
Mar Chiquita	Coop de General Pirán	3.188.588	1.185.104	1.493.536	0	0	363.026	0	0	146.922	0
	Coop de Mar Chiquita	11.511.212	4.017.005	5.956.913	0	0	1.537.294	0	0	0	0
Mercedes	Coop de Franklin	762.523	83.938	114.949	285.250	0	0	0	0	278.386	0
	Coop de Mercedes Julio Levin	5.488.570	2.051.330	715.220	2.480.000	0	180.800	0	61.220	0	0
Monte	Coop de Antonio Carboni	43.739	0	0	0	0	0	0	0	43.739	0
	Coop de Monte	21.355.363	6.860.934	3.324.319	6.632.361	0	2.132.143	0	0	2.405.606	0
Monte Hermoso	Coop de Monte Hermoso	9.246.615	4.854.143	2.398.504	0	0	1.313.404	0	666.624	13.940	0
Municipio de la Costa	Coop de San Bernardo	22.670.248	11.061.248	9.109.000	0	0	2.500.000	0	0	0	0
Navarro	Coop de Antonio Carboni	218.438	14.675	6.894	0	0	3.320	0	0	193.549	0
	Coop de Navarro COPESNA	26.111.251	5.827.524	5.828.720	10.460.416	337.817	1.225.293	0	326.840	2.104.641	0
Necochea	Coop de Juan Fernandez	3.480.090	1.284.903	616.211	626.901	0	599.510	0	0	352.565	0
	Coop de La Dulce	2.599.511	928.730	284.671	550.460	0	387.964	0	0	447.686	0
	Coop de Necochea	128.847.838	45.635.398	19.291.766	40.160.076	8.879.310	10.619.280	0	3.284.866	977.142	0
Olavarría	Coop de Olavarría	146.146.840	44.362.464	21.000.347	53.517.923	4.327.422	14.709.395	0	7.012.252	1.217.037	0
Patagones	Coop de Bahía San Blás	1.391.838	327.424	401.925	0	17.594	372.629	0	53.769	218.497	0
	Coop de J. Pradere	183.585	111.720	39.602	0	0	32.263	0	0	0	0
	Coop de Stroeder	263.326	0	0	0	0	0	0	0	325	263.001
Pehuajó	Coop de Pehuajó	35.374.436	16.747.662	7.001.039	5.264.174	0	3.688.911	0	1.445.531	1.227.119	0
Pergamino	Coop de Ayerza	430.259	150.146	135.432	0	0	0	0	0	144.681	0
	Coop de El Socorro	1.875.827	719.348	590.749	0	0	235.194	0	0	330.536	0
	Coop de Guerrico	1.320.229	391.278	382.774	0	0	183.355	0	4.190	358.632	0
	Coop de La Violeta	1.677.625	464.956	537.954	30.984	14.345	175.723	0	42.186	411.477	0
	Coop de Manuel Ocampo	1.409.172	602.059	516.949	0	0	213.917	0	28.587	47.660	0
	Coop de Mariano Alfonso	1.531.269	488.497	561.656	18.252	15.160	157.112	0	26.599	263.993	0
	Coop de Mariano Benitez	295.590	81.819	93.095	0	0	40.427	0	0	80.249	0
	Coop de Pergamino	111.444.934	47.614.458	20.002.206	25.512.353	4.799.148	10.983.845	0	2.305.284	227.640	0
	Coop de Pinzón	762.589	243.928	137.883	113.720	0	112.194	0	0	154.864	0
	Coop de Rancagua	1.118.953	274.568	526.247	0	0	129.066	0	29.066	160.006	0
	Coop de Urquiza	3.300.198	689.539	299.252	1.524.667	21.732	282.110	0	34.999	447.899	0
	Coop de Viña	58.418	0	0	0	0	0	0	0	58.418	0

Informe del Sector Eléctrico - Cooperativas - Año 1999

Partido	Nombre	TOTAL	Residencial	Comercial	Industrial	S. Sanitarios	Alumbrado P.	R. Agricola	Oficial	E. Rural	Otros
Pinamar	Coop de Pinamar	44.109.894	20.317.183	18.078.580	0	1.713.082	3.803.514	0	0	0	197.535
Puán	Coop de 17 de Agosto	716.413	177.936	119.835	0	0	125.295	0	27.847	265.500	0
	Coop de Azopardo	402.637	70.043	41.011	0	0	23.400	0	1.172	267.011	0
	Coop de Bordenave	1.114.647	407.410	165.265	0	20.259	120.321	0	0	401.392	0
	Coop de Darregueira	5.518.386	2.736.440	1.214.059	285.108	0	685.576	0	0	597.203	0
	Coop de Felipe Sola	630.269	303.439	137.519	0	0	119.510	0	33.645	36.156	0
	Coop de Puan	7.734.624	2.484.154	1.923.976	870.500	0	860.372	0	1.172	1.444.489	149.961
	Coop de San Germán	167.906	70.583	66.341	0	0	0	0	0	30.982	0
	Coop de Villa Iris	2.039.156	882.546	276.150	125.178	0	315.488	0	79.156	360.638	0
Ramallo	Coop de Ramallo	12.143.449	5.861.329	1.788.937	1.592.738	506.804	1.580.388	0	548.246	246.753	18.254
Rauch	Coop de Egaña	476.006	0	0	0	0	0	0	0	476.006	0
Rivadavia	Coop de Fortín Olavarria	1.232.157	472.624	294.707	0	5.424	117.413	0	0	341.989	0
	Coop de Gonzalez Moreno	1.712.738	700.079	429.934	305.072	0	196.171	0	0	81.482	0
	Coop de Rivadavia	12.291.393	4.811.736	5.442.097	0	0	1.219.749	0	0	817.811	0
	Coop de Roosevelt	591.747	161.464	187.606	0	0	18.517	0	0	224.160	0
	Coop de Sansinena	589.501	230.504	79.381	28.784	0	70.812	0	0	180.020	0
Rojas	Coop de La Angelita	70.842	0	0	0	0	0	0	19.817	51.025	0
	Coop de Rojas	43.683.791	11.376.328	3.793.318	24.057.732	2.668	2.449.995	0	867.012	1.007.928	128.810
Roque Pérez	Coop de Antonio Carboni	401.999	187.978	67.708	0	0	45.633	0	0	100.680	0
	Coop de Norberto de la Riestra	39.610	0	0	0	0	0	0	315	39.295	0
Saavedra	Coop de Dufaur	562.986	156.125	78.180	0	0	45.850	0	23.751	259.080	0
	Coop de Espartillar	760.259	415.321	223.851	0	0	108.470	0	0	12.617	0
	Coop de Felipe Sola	34.623	0	0	0	0	0	0	0	34.623	0
	Coop de Goyena	1.752.199	272.755	125.045	224.594	0	128.553	0	648.666	313.286	39.300
	Coop de Pigüé	16.108.819	6.802.068	2.800.698	1.814.217	845.434	2.114.518	0	633.509	1.098.375	0
	Coop de Tornquist	110.666	0	0	0	0	0	0	0	110.666	0
Saladillo	Coop de 25 de Mayo Sur	39.166	0	0	0	0	0	0	481	38.685	0
	Coop de Saladillo	36.651.597	12.404.718	4.706.608	12.210.443	1.255.079	3.511.121	0	802.044	1.761.584	0
Saliueló	Coop de Quenuma	1.232.886	283.205	133.058	297.802	0	159.769	0	21.089	337.963	0
Salto	Coop de Arroyo Dulce	2.071.247	841.354	825.460	0	0	223.864	0	41.683	138.886	0
	Coop de Gahan	1.509.986	305.117	244.282	429.640	0	162.234	0	0	368.713	0
	Coop de Inés Indart	1.221.910	522.852	150.885	298.014	12.295	114.334	0	0	101.278	22.252
	Coop de Salto	47.086.155	12.970.673	4.684.596	23.194.640	1.624.927	2.405.405	0	723.327	1.378.127	104.460
San Andrés de Giles	Coop de Azcuenaga	902.089	146.021	54.334	0	0	0	0	9.523	692.211	0
	Coop de Cucullú	2.569.227	243.775	1.054.761	0	0	131.415	0	0	1.139.276	0
	Coop de Villa Ruiz	493.060	225.311	48.719	0	0	50.400	0	0	168.630	0
San Antonio de Areco	Coop de San A. de Areco	33.297.694	11.055.909	4.979.196	13.150.384	0	1.298.334	0	0	2.547.332	266.539
	Coop de Villa Lia, Mariano Ustariz	2.020.297	485.635	197.978	540.057	0	148.577	0	0	648.050	0

Informe del Sector Eléctrico - Cooperativas - Año 1999

Partido	Nombre	TOTAL	Residencial	Comercial	Industrial	S. Sanitarios	Alumbrado P.	R. Agricola	Oficial	E. Rural	Otros
San Cayetano	Coop de San Cayetano	13.379.850	3.483.857	2.246.275	4.818.931	0	1.007.338	0	0	1.823.449	0
San Nicolás	Coop de General Rojo	2.376.025	1.268.608	358.079	0	0	311.513	0	0	97.209	340.616
	Coop de La Emilia	2.331.048	1.556.074	266.100	40.929	115.862	270.939	0	21.580	0	59.564
San Pedro	Coop de San Pedro	77.289.488	23.011.990	7.709.855	36.431.929	3.145.238	3.015.125	0	1.151.066	2.824.285	0
Suipacha	Coop de Suipacha	2.057.446	819.790	458.640	779.016	0	0	0	0	0	0
Tandil	Coop de Tandil- Azul	149.720.845	49.995.049	15.825.359	63.511.625	6.795.168	10.390.301	0	2.993.190	210.153	0
	Coop de Tandil(Rural) Ltda	12.864.145	1.055.959	943.090	8.101.383	0	525.685	0	205.161	2.032.867	0
Tornquist	Coop de Chasico	583.543	97.344	93.620	0	0	74.435	0	0	309.268	8.876
	Coop de Felipe Sola	96.961	12.190	2.008	0	0	0	0	1.881	80.882	0
	Coop de S. de la Ventana	2.920.954	890.894	1.101.228	0	160.042	610.453	0	0	158.337	0
	Coop de Saldungaray	1.275.991	497.823	272.942	0	22.535	233.743	0	0	227.178	21.770
	Coop de Tornquist	22.447.121	2.894.729	2.723.183	14.967.597	0	934.460	0	0	927.152	0
Trenque Lauquen	Coop de Trenque Lauquén	69.223.961	19.616.775	21.245.992	8.705.318	972.107	5.502.899	0	2.846.538	10.334.332	0
Tres Arroyos	Coop de Claromecó	2.459.394	1.128.519	904.016	0	0	419.247	0	0	7.612	0
	Coop de Copetonas	1.060.358	475.505	263.512	67.288	113.321	96.662	0	13.728	30.342	0
	Coop de Orense	1.967.865	916.749	333.005	0	0	324.790	0	0	393.321	0
	Coop de San Francisco de Bellocq	937.311	215.307	269.968	0	0	73.793	0	0	378.243	0
	Coop de Tres Arroyos	61.522.502	21.631.919	10.637.750	21.783.330	1.967.883	4.085.622	0	0	1.063.257	352.741
Villa Gesell	Coop de Villa Gesell	49.624.114	23.580.007	21.753.753	0	0	4.153.757	0	0	0	136.597
Villarino	Coop de Ascasubi	1.696.423	792.048	267.993	423.930	14.074	191.546	0	6.832	0	0
	Coop de Colonia La Merced	600.627	0	122.391	0	0	0	0	0	478.236	0
	Coop de J. Couste	1.573.244	788.174	261.582	167.800	0	192.349	0	57.375	105.964	0
	Coop de Mayor Buratovich	4.413.189	1.506.459	863.692	97.549	117.821	537.813	3.882	90.523	1.192.645	2.805
	Coop de Medanos - Colonia Los Alfalfares	1.350.750	115.587	15.075	0	240.920	23.083	0	0	956.085	0
	Coop de Pedro Luro	6.823.414	2.479.486	1.393.575	1.311.154	0	579.334	0	0	1.009.038	50.827
Zárate	Coop de Villa Lia, Mariano Ustariz	38.116	0	0	0	0	0	0	0	38.116	0
	Coop de Zárate	175.474.989	44.275.779	16.908.844	97.244.230	5.378.907	5.398.233	0	5.912.749	59.340	296.907
Total Buenos Aires		2.605.486.244	872.602.610	445.251.559	810.801.089	77.772.964	196.949.769	3.882	52.528.245	137.079.621	12.496.505

Informe del Sector Eléctrico - Cooperativas - Año 1999

SECRETARIA DE ENERGIA
DIRECCION NACIONAL DE PROSPECTIVA

FACTURADO A USUARIO FINAL DE LAS COOPERATIVAS DE LA PROVINCIA DE CHACO - EN KWh

Partido	Nombre	TOTAL	Residencial	Comercial	Industrial	S. Sanitarios	Alumbrado P.	R. Agricola	Oficial	E. Rural	Otros
12 de Octubre	Coop Agrop. y Elect. Rural La Federación	826.073	739.388	0	0	0	0	0	86.685	0	0
25 de Mayo	Coop Agrop. Machagai Ltda.	694.408	0	0	0	0	0	0	0	694.408	0
9 de Julio	Coop Agrop. Las Breñas Ltda.	878.770	0	0	0	0	0	0	0	878.770	0
Chacabuco	Coop Agrop. Charata Ltda.	785.039	0	0	0	0	0	0	44.197	738.942	1.900
Comandante Fernández	Coop Agrop. La Unión	3.736.706	350.703	200.120	0	0	33.841	0	258.051	2.879.422	14.569
Fray Justo Sta. María de Oro	Coop Agrop. Santa Sylvina	405.686	387.869	0	0	0	0	0	16.359	0	1.458
Gral. Güemes	Coop Norte Chaqueño Limitada	751.451	0	0	0	0	0	0	0	751.451	0
Libertador Gral. San Martín	Coop Agrícola Toba Algodonera Ltda.	796.848	0	0	0	0	0	0	101.025	695.823	0
Maipú	Coop Tres Isletas Ltda.	411.970	0	0	0	0	0	0	0	411.970	0
Mayor Jorge Luis Fontana	Coop Agrícola Villa Angela	1.277.419	0	0	0	0	0	0	0	1.277.419	0
Presidente de la Plaza	Coop de Elect. Rural Las Colonias Ltda.	307.952	285.727	0	0	5.288	0	0	16.937	0	0
San Fernando	Coop Agrícola Río Tapenaga Alg.(St. Fe).	569.523	0	0	0	0	0	0	0	569.523	0
San Lorenzo	Coop Agrop. La Defensa Ltda.	397.480	0	0	0	0	0	0	34.150	312.566	50.764
Total Chaco		11.839.325	1.763.687	200.120	0	5.288	33.841	0	557.404	9.210.294	68.691

Informe del Sector Eléctrico - Cooperativas - Año 1999

SECRETARIA DE ENERGIA
DIRECCION NACIONAL DE PROSPECTIVA

FACTURADO A USUARIO FINAL DE LAS COOPERATIVAS DE LA PROVINCIA DE CHUBUT - EN KWh

Partido	Nombre	TOTAL	Residencial	Comercial	Industrial	S. Sanitarios	Alumbrado P.	R. Agricola	Oficial	E. Rural	Otros
Biedma	Coop de Puerto Madryn	82.610.734	25.451.038	13.104.496	35.094.762	2.350.000	4.782.719	0	1.822.326	5.393	0
	Coop de Puerto Piramides	909.968	101.285	382.896	0	303.496	34.293	0	87.998	0	0
Cushamen	Coop de Cushamen	262.126	177.900	36.691	0	0	2.992	0	44.543	0	0
	Coop de El Maiten	2.623.013	1.219.373	272.218	392.788	163.556	286.177	0	288.375	526	0
	Coop de Gualjaina	216.232	94.542	47.100	0	0	0	0	16.990	0	57.600
Escalante	Coop de Comodoro Rivadavia	240.007.287	90.333.574	34.549.639	1.349.149	0	109.468.627	0	3.427.087	0	879.211
	Coop de Diadema Argentina	1.088.339	654.689	42.917	0	0	352.920	0	8.897	0	28.916
Florentino Ameghino	Coop de Camarones Ida	1.001.260	395.748	189.432	0	96.600	196.841	0	87.191	0	35.448
Futaleufú	Coop de Corcovado	1.230.926	846.515	180.882	0	0	48.322	0	155.207	0	0
	Coop de Esquel "16 de Octubre"	35.391.120	15.713.898	5.867.538	6.492.217	1.391.763	3.263.209	0	1.917.878	623.586	121.031
Gaiman	Coop de Dolavon	5.495.444	1.216.856	265.408	2.605.729	0	413.708	0	484.132	509.611	0
	Coop de Gaiman	6.580.826	1.912.881	1.299.482	1.443.061	239.840	464.767	0	118.498	1.065.677	36.620
Gastre	Coop de Gastre	355.386	154.477	68.551	0	24.260	32.228	0	69.870	0	6.000
Languiñeo	Coop de Tecka Luz y Luerza	673.773	331.807	123.959	0	0	99.891	0	118.116	0	0
Mártires	Coop de Las Plumas	356.225	149.279	147.760	0	0	20.065	0	39.121	0	0
Paso de Indios	Coop de Paso de Indios	721.689	372.712	183.776	0	0	55.295	0	109.906	0	0
Rawson	Coop de Rawson	32.398.252	12.954.402	4.099.094	2.901.575	2.800.068	5.094.398	0	4.318.819	125.000	104.896
	Coop de Trelew	151.673.169	40.444.005	16.539.836	55.904.645	16.529.222	10.064.907	209.345	10.594.672	1.226.948	159.589
Río Senguer	Coop de Aldea Beleiro Lda	264.533	91.954	39.502	0	22.272	38.700	0	43.271	0	28.834
	Coop de Facundo	68.020	38.553	6.359	0	0	2.521	0	12.567	0	8.020
	Coop de Lago Blanco	190.776	72.728	47.379	0	10.790	26.836	0	23.589	0	9.454
	Coop de Ricardo Rojas	234.705	120.938	54.843	0	13.635	20.611	0	24.678	0	0
	Coop de Río Mayo	2.871.332	1.390.631	389.581	0	140.000	330.000	0	552.196	0	68.924
	Coop de Victor Antorena Lda	1.641.939	967.741	195.252	0	0	175.523	0	303.423	0	0
Sarmiento	Coop de Buen Pasto	59.590	43.703	0	0	0	0	0	15.887	0	0
	Coop de Sarmiento	6.202.797	2.966.968	892.501	100.178	0	750.000	0	1.269.830	223.320	0
Tehuelches	Coop de Río Pico	878.806	487.798	203.268	0	0	53.337	0	94.116	0	40.287
	Coop de Tehuelches	2.889.015	1.193.650	584.230	0	269.998	467.038	0	290.771	28.270	55.058
Telsen	Coop de Gan Gan	441.278	199.063	104.300	0	22.882	7.583	0	104.787	0	2.663
	Coop de Telsen	327.212	117.825	77.005	0	6.762	63.496	0	29.084	0	33.040
Total Chubut		579.665.772	200.216.533	79.995.895	106.284.104	24.385.144	136.617.004	209.345	26.473.825	3.808.331	1.675.591

Informe del Sector Eléctrico - Cooperativas - Año 1999

SECRETARIA DE ENERGIA
DIRECCION NACIONAL DE PROSPECTIVA

FACTURADO A USUARIO FINAL DE LAS COOPERATIVAS DE LA PROVINCIA DE CORDOBA - EN KWh

Partido	Nombre	TOTAL	Residencial	Comercial	Industrial	S. Sanitarios	Alumbrado P.	R. Agricola	Oficial	E. Rural	Otros
Calamuchita	Coop de Amboy y Villa Amancay	464.700	190.675	42.426	24.839	38.495	27.483	0	786	139.996	0
	Coop de El Parador de la Montaña	70.727	28.396	32.331	0	0	10.000	0	0	0	0
	Coop de Embalse	6.923.716	2.452.169	1.702.287	24.084	92.681	754.167	0	1.405.477	0	492.851
	Coop de La Cruz	1.157.226	503.972	137.861	36.639	54.688	185.002	0	30.284	55.701	153.079
	Coop de Los Cóndores	2.480.689	1.009.486	477.817	443.483	127.429	244.612	0	72.473	50.993	54.396
	Coop de Los Reartes	710.732	242.134	48.141	18.681	164.063	45.288	0	27.829	0	164.596
	Coop de Río de Los Sauces	467.830	341.250	58.240	0	0	68.340	0	0	0	0
	Coop de Rumpal	1.880.583	858.186	232.372	42.160	373.991	277.970	0	29.558	0	66.346
	Coop de San Agustín	4.143.405	1.586.707	0	1.486.097	130.000	303.661	0	0	603.509	33.431
	Coop de Santa Rosa de Calamuchita	10.229.370	4.899.387	2.705.857	428.876	498.382	1.444.811	0	218.895	0	33.162
	Coop de Sta. Rosa Calamuchita-Sta.Mónica	1.053.750	136.230	53.245	717.832	19.267	0	0	1.402	125.774	0
	Coop de Villa del Dique	2.778.270	1.172.104	646.776	0	242.643	547.107	0	108.055	0	61.585
Coop de Villa General Belgrano	7.124.882	3.327.826	2.527.538	320.894	76.194	682.501	0	168.531	0	21.398	
Colón	Coop de Agua De Oro	2.174.758	1.194.746	415.700	0	243.611	219.582	0	47.730	32.591	20.798
	Coop de Ascochinga	985.700	448.064	227.056	0	0	0	0	17.522	293.058	0
	Coop de Colonia Caroya y Jesus María	49.892.699	17.756.558	8.818.397	17.004.410	497.360	3.332.761	233.169	1.389.178	437.189	423.677
	Coop de Colonia Tirolesa	5.462.217	1.275.446	718.487	1.879.184	0	265.712	0	44.683	1.191.142	87.563
	Coop de General Paz	1.922.387	463.779	244.157	920.130	0	91.317	38.243	15.936	138.283	10.542
	Coop La Granja	1.890.962	1.031.231	402.489	37.836	265.183	95.836	0	30.932	26.810	645
Cruz del Eje	Coop de San Marcos Sierra	999.031	559.800	193.219	0	86.437	105.400	0	39.675	0	14.500
	Coop de Villa de Soto	10.340.724	2.042.018	460.445	6.222.256	505.121	581.379	0	71.198	0	458.307
	Coop Media Naranja de El Brete	995.531	620.846	193.578	79.777	51.472	20.766	0	29.092	0	0
General Roca	Coop de El Campillo	2.617.033	1.788.100	293.913	0	0	384.600	0	0	53.620	96.800
	Coop de Huinca Renancó	11.755.105	5.787.760	4.410.319	229.117	0	722.016	0	360.860	157.806	87.227
	Coop de Italó	1.589.253	661.749	248.638	82.616	0	154.498	0	73.894	286.008	81.850
	Coop de Jovita	6.269.377	2.210.745	1.620.753	0	72.490	728.365	0	206.747	1.316.515	113.762
	Coop de Mattaldi	1.499.495	961.497	265.449	123.356	0	94.123	0	44.145	0	10.925
	Coop de Villa Huidobro	3.958.100	2.226.000	1.227.200	0	0	504.900	0	0	0	0
	Coop de Villa Valeria	2.341.670	1.057.760	497.606	0	0	404.685	0	53.134	310.305	18.180

Informe del Sector Eléctrico - Cooperativas - Año 1999

Partido	Nombre	TOTAL	Residencial	Comercial	Industrial	S. Sanitarios	Alumbrado P.	R. Agricola	Oficial	E. Rural	Otros
General San Martín	Coop de Arroyo Algodón	2.252.957	313.281	113.970	477.178	0	54.334	0	25.199	1.236.381	32.614
	Coop de Arroyo Cabral	3.816.724	1.272.866	573.200	1.357.540	87.434	286.430	0	43.292	195.962	0
	Coop de Ausonia	800.801	221.037	85.694	161.027	20.973	38.108	0	14.353	259.609	0
	Coop de Chazon	1.160.094	403.437	152.803	208.248	38.733	101.861	0	35.644	219.368	0
	Coop de Etruria	5.298.184	2.069.143	486.767	1.980.574	0	394.970	0	48.950	317.780	0
	Coop de La Laguna	1.387.236	533.270	198.147	752	0	148.759	0	53.319	452.989	0
	Coop de La Palestina	524.776	222.962	44.721	0	2.751	31.685	0	17.155	205.502	0
	Coop de La Playosa	4.356.517	1.247.287	558.843	1.001.296	0	395.151	0	71.266	1.082.674	0
	Coop de Luca	1.210.917	224.123	151.051	294.180	7.800	125.900	0	17.681	304.530	85.652
	Coop de Pasco	1.596.164	658.977	317.461	0	0	113.811	0	63.146	442.769	0
	Coop de Silvio Pellico	1.110.913	191.831	61.819	123.169	0	56.042	0	31.197	646.855	0
	Coop de Ticino	4.143.951	981.656	158.912	1.764.828	0	182.080	0	89.360	967.115	0
	Coop de Tio Pujol	15.510.904	986.524	406.721	11.420.961	56.306	171.975	0	21.143	2.413.499	33.775
Coop de Villa Nueva	6.406.148	551.760	454.537	2.065.409	25.593	105.254	0	62.848	3.140.747	0	
Ischilín	Coop de Dean Funes	13.316.887	6.924.000	2.335.737	902.933	136.283	1.842.762	0	595.812	492.410	86.950
	Coop de Quilino	2.949.484	1.499.755	514.454	79.077	177.231	36.401	0	229.780	275.946	136.840
	Coop Media Naranja de El Brete	365.879	136.283	82.962	65.935	68.231	0	0	12.468	0	0
Juárez Celman	Coop de Alejandro Ltda.	168.268	0	0	0	127.499	0	0	1.387	37.241	2.141
	Coop de Bengolea	1.333.494	400.989	145.960	60.300	22.431	83.562	51.200	36.051	512.137	20.864
	Coop de Camerillo	3.112.648	839.147	1.115.324	0	0	182.629	0	0	975.548	0
	Coop de Charras	3.031.435	513.859	251.042	1.819.570	0	113.545	0	64.545	247.274	21.600
	Coop de General Cabrera	4.305.866	0	4.244.028	0	8.290	0	0	0	53.548	0
	Coop de General Deheza	119.792.930	4.667.115	1.912.973	110.436.982	0	1.371.990	0	116.239	519.438	768.193
	Coop de Huanchillas	2.127.351	485.766	140.721	0	0	102.228	0	29.976	1.118.570	250.090
	Coop de Los Cisnes	2.089.384	216.705	48.717	30.044	0	49.849	0	17.845	1.699.345	26.879
	Coop de Olaeta	812.716	371.660	99.652	23.510	0	143.000	0	26.450	142.444	6.000
	Coop de Reducción	1.348.762	523.517	146.944	345.736	0	138.768	0	17.929	175.868	0
	Coop de Santa Eufemia	3.760.353	855.930	367.430	1.559.492	0	159.482	0	13.569	804.450	0
Coop de Ucacha	2.134.904	25.685	1.113.738	638.320	0	0	0	0	310.116	47.045	
Marcos Juárez	Coop de Arias	2.254.110	0	0	0	0	0	145.412	4.967	2.103.731	0
	Coop de Camilo Aldao	5.168.152	2.664.126	855.296	677.759	107.370	532.853	0	70.806	259.942	0
	Coop de Cavanagh	1.082.680	608.048	165.097	68.676	0	169.653	0	38.143	33.063	0
	Coop de General Baldissera	2.702.245	1.111.465	828.740	0	0	230.039	0	35.630	496.371	0
	Coop de General Roca	7.331.743	1.753.427	963.069	1.573.494	24.740	494.050	0	55.675	2.412.200	55.088
	Coop de Guatimonzín	4.302.474	1.545.363	159.279	1.733.477	0	323.904	0	35.468	496.548	8.435
	Coop de Inrville	4.320.552	2.072.016	886.693	336.209	26.149	470.820	0	40.888	454.794	32.983
	Coop de Isla Verde	1.456.634	329.869	186.741	0	0	85.214	0	31.756	823.054	0
	Coop de Leones	1.039.294	0	0	0	0	0	0	0	1.039.294	0
	Coop de Monte Buey	7.276.128	3.672.248	885.727	1.118.073	0	712.102	0	127.286	658.552	102.140

Informe del Sector Eléctrico - Cooperativas - Año 1999

Partido	Nombre	TOTAL	Residencial	Comercial	Industrial	S. Sanitarios	Alumbrado P.	R. Agricola	Oficial	E. Rural	Otros
Minas	Coop de San Carlos	821.641	434.751	175.918	0	0	6.476	0	65.450	139.046	0
Pocho	Coop de Salsacate	1.280.362	416.621	265.723	152.829	2.810	41.334	0	60.440	340.605	0
Pres. Roque Sáenz Peña	Coop de General Levalle	5.816.877	2.488.913	580.203	979.404	0	812.318	5.622	32.112	918.305	0
	Coop de Jovita	124.151	66.299	16.356	0	0	36.042	0	5.454	0	0
	Coop de La Cesira	2.607.232	609.117	72.611	1.078.346	0	120.062	0	0	671.659	55.437
	Coop de Laboulaye	28.447.876	11.091.929	4.441.272	7.653.863	155.837	2.174.366	0	741.453	1.756.515	432.641
	Coop de Melo	1.196.473	802.775	0	0	0	84.296	0	0	303.686	5.716
	Coop de Serrano	4.619.372	2.003.463	607.589	418.471	54.270	276.834	0	87.420	1.141.325	30.000
Río Cuarto	Coop de Achiras	1.768.952	1.107.181	1.920	0	85.476	153.600	0	0	352.880	67.895
	Coop de Adelia Maria	8.430.132	3.311.599	1.909.151	928.648	400.500	491.588	0	95.788	1.274.582	18.276
	Coop de Alcira	5.103.706	2.196.249	1.443.129	0	285.047	660.342	0	81.750	338.839	98.350
	Coop de Alpa Corral	514.020	320.828	86.876	2.782	0	35.990	0	8.341	5.110	54.093
	Coop de Berrotarán	8.136.410	2.925.588	942.381	2.936.645	152.833	948.112	0	31.720	156.292	42.839
	Coop de Bulnes	775.899	408.069	104.309	30.904	1.001	97.574	0	76.934	57.108	0
	Coop de Chucul	344.876	160.776	0	13.831	0	26.030	0	13.576	118.246	12.417
	Coop de Coronel Baigorria	7.292.361	508.490	163.144	6.040.810	24.000	144.000	0	10.063	338.054	63.800
	Coop de Coronel Moldes	10.832.765	3.338.598	1.791.132	3.117.769	0	879.617	0	194.613	1.224.745	286.291
	Coop de Elena	4.025.405	1.486.435	434.144	602.622	168.450	474.400	0	0	842.063	17.291
	Coop de Las Acequias	2.413.128	1.025.262	307.543	259.722	64.317	158.716	127.160	39.301	408.171	22.936
	Coop de Las Higueras	3.928.877	1.787.115	438.954	722.091	120.079	279.232	0	50.407	530.999	0
	Coop de Las Vertientes	627.405	287.940	86.854	83.929	19.620	91.412	0	16.046	41.604	0
	Coop de Sampacho	8.378.902	3.512.907	1.155.204	1.499.707	137.472	778.852	0	101.142	1.050.915	142.703
	Coop de San Basilio	3.314.323	1.589.540	518.853	21.360	41.800	266.520	0	24.999	828.489	22.762
	Coop de Santa Catalina - Holmberg	2.887.425	1.220.750	379.908	198.384	0	296.724	0	115.304	545.214	131.141
Coop de Vicuña Mackenna	12.195.540	4.261.225	3.026.893	2.721.047	0	803.033	0	232.489	1.021.325	129.528	
Coop La Cautiva	497.700	291.213	23.385	28.768	520	56.219	0	62.650	6.110	28.835	
Río Primero	Coop de La Para	2.986.297	1.384.749	349.459	355.119	113.492	304.335	0	17.119	462.024	0
	Coop de La Puerta	1.701.453	576.752	463.501	0	99.737	156.465	0	74.777	319.641	10.580
	Coop de Montecristo	15.437.667	3.111.680	958.043	8.661.981	0	632.429	0	0	2.073.534	0
	Coop de Obispo Trejo	1.104.298	540.385	282.381	0	0	138.034	0	120.970	19.055	3.473
	Coop de Río Primero	6.184.216	2.703.100	1.033.980	1.224.860	141.552	449.396	0	161.428	415.825	54.075
	Coop de Villa de Las Rosas	7.529.664	2.712.304	979.261	968.200	143.658	369.687	0	366.285	1.990.269	0
	Coop de Villa Fontana	1.016.873	357.980	266.160	0	0	104.540	0	36.780	251.413	0
Río Seco	Coop de Sebastian Elcano	1.999.564	1.014.902	487.035	0	0	105.589	0	273.521	88.290	30.227
	Coop de Villa de María	751.435	212.665	249.920	0	0	0	0	24.090	264.760	0

Informe del Sector Eléctrico - Cooperativas - Año 1999

Partido	Nombre	TOTAL	Residencial	Comercial	Industrial	S. Sanitarios	Alumbrado P.	R. Agrícola	Oficial	E. Rural	Otros
Río Segundo	Coop de Calchin	4.039.789	913.413	574.168	543.725	93.000	266.959	0	43.291	1.121.902	483.331
	Coop de Calchin Oeste	2.306.200	355.692	110.826	1.571.532	4.744	90.325	0	48.707	104.155	20.219
	Coop de Carrilobo	1.834.871	682.995	293.733	356.136	28.455	171.083	0	25.081	230.411	46.977
	Coop de Colazo	1.960.163	522.739	161.610	962.505	0	117.676	0	20.136	115.544	59.953
	Coop de Costa Sacate	1.405.863	492.215	158.279	606.839	0	18.659	0	26.051	103.820	0
	Coop de Laguna Larga	7.570.031	3.338.834	982.854	1.869.172	175.945	507.567	0	96.695	576.484	22.480
	Coop de Las Junturas	1.371.629	575.938	233.455	316.962	23.969	99.774	4.312	36.632	62.431	18.156
	Coop de Los Chañaritos	1.018.029	53.258	100.542	391.900	0	32.392	0	5.399	417.099	17.439
	Coop de Luque	9.724.770	2.402.581	1.095.858	5.299.726	89.586	439.908	0	138.525	233.418	25.168
	Coop de Manfredi	1.521.753	329.157	89.499	684.742	63.535	270.760	0	8.511	56.481	19.068
	Coop de Matorrales	1.096.834	578.070	63.356	0	32.773	151.741	0	31.676	217.386	21.832
	Coop de Oncativo	14.648.017	5.964.255	3.676.813	2.662.653	455.695	1.077.861	0	258.452	490.422	61.866
	Coop de Pozo del Molle	12.179.495	2.625.006	1.407.299	3.312.927	0	732.726	0	91.825	3.861.631	148.081
	Coop de Villa Del Rosario	13.532.953	6.940.066	1.546.267	3.078.423	0	955.500	0	642.232	268.464	102.001
San Alberto	Coop de Mina Clavero	11.236.916	5.250.835	4.176.479	0	0	1.646.222	0	163.380	0	0
	Coop de Nono	2.029.950	1.434.531	528.534	0	0	17.461	0	49.424	0	0
	Coop de Villa Dolores	5.950.382	2.567.461	433.082	58.351	0	286.173	2.496.756	108.559	0	0
San Javier	Coop de Los Hornerillos	749.881	372.679	231.906	0	0	128.408	0	16.888	0	0
	Coop de Luyaba	417.272	77.787	27.788	22.711	0	110.591	0	6.605	171.790	0
	Coop de Villa de Las Rosas	1.752.855	1.168.793	301.235	0	0	201.526	0	81.301	0	0
	Coop de Villa Dolores	32.834.527	15.171.184	5.056.938	1.780.261	0	2.907.026	6.179.618	1.243.593	0	495.907

Informe del Sector Eléctrico - Cooperativas - Año 1999

Partido	Nombre	TOTAL	Residencial	Comercial	Industrial	S. Sanitarios	Alumbrado P.	R. Agrícola	Oficial	E. Rural	Otros
San Justo	Coop de Alicia	4.317.197	1.326.021	761.930	417.976	0	441.838	0	67.104	1.243.536	58.792
	Coop de Altos de Chipion	2.325.027	741.487	376.245	0	0	104.975	0	54.080	1.048.240	0
	Coop de Arroyito	21.334.444	10.485.536	3.659.258	4.107.843	0	1.436.193	0	265.729	1.157.785	222.100
	Coop de Brinkmann	25.632.549	4.303.357	2.313.321	14.480.732	0	724.511	0	308.801	3.274.082	227.745
	Coop de Colonia Marina	2.237.827	495.764	263.407	0	0	0	0	43.999	1.434.657	0
	Coop de Colonia Prosperid	2.023.502	302.390	154.735	22.646	180.000	51.869	0	59.461	1.252.401	0
	Coop de Colonia San Bartolomé	2.660.869	513.000	250.855	539.860	0	159.443	0	24.031	1.163.403	10.277
	Coop de El Arañado	3.315.802	767.320	373.554	357.952	0	9.412	0	82.354	1.725.210	0
	Coop de El Fortín	1.284.903	484.318	179.949	20.782	0	161.931	0	61.543	369.189	7.191
	Coop de El Tío	3.947.674	1.443.033	540.264	99.454	62.837	190.949	0	114.271	1.443.824	53.042
	Coop de Freyre	14.509.902	3.176.695	1.240.749	8.045.259	0	529.407	0	68.029	1.358.134	91.629
	Coop de La Francia	4.450.162	1.842.167	1.037.241	307.676	0	326.893	0	88.991	847.194	0
	Coop de La Paquita	2.248.005	444.125	317.234	84.035	0	48.580	0	5.107	1.348.924	0
	Coop de La Tordilla	3.443.548	767.992	66.001	810.937	0	111.666	0	61.357	1.625.595	0
	Coop de Las Varas	1.489.867	520.123	270.981	211.639	0	170.062	0	59.436	231.599	26.027
	Coop de Las Varillas	28.364.716	6.493.236	2.955.512	14.046.715	251.242	2.510.789	0	0	2.107.222	0
	Coop de Marull	2.996.623	776.546	342.984	448.952	56.671	120.385	13.672	25.344	1.126.001	86.068
	Coop de Miramar	2.604.908	1.126.996	544.869	169.848	0	38.608	0	258.777	465.810	0
	Coop de Morteros	32.538.190	8.383.129	2.765.904	13.342.219	0	1.595.810	0	240.223	5.801.809	409.096
	Coop de Plaza San Francisco Ltda.	1.465.629	339.322	269.116	0	0	30.840	0	91.948	727.959	6.444
	Coop de Porteña	6.248.147	2.665.440	941.012	254.760	0	478.647	0	68.139	1.588.441	251.708
	Coop de Sacanta	4.253.107	1.605.942	465.408	623.096	89.212	292.534	0	52.827	1.100.576	23.512
	Coop de San Francisco	2.915.416	53.925	0	0	0	0	0	0	2.861.491	0
Coop de Saturnino Laspiur	2.796.378	1.180.817	443.040	459.703	0	259.879	0	53.177	399.762	0	
Coop de Tránsito	4.309.191	1.042.799	501.525	1.293.638	0	362.419	0	45.225	1.063.585	0	
Santa María	Coop de Anisacate	2.631.541	2.259.441	0	0	0	348.000	0	0	0	24.100
	Coop de Bower	741.542	127.477	24.064	242.568	0	16.126	0	52.973	278.334	0
	Coop de Despeñaderos	5.252.875	3.192.760	0	1.188.529	91.362	379.529	320.449	0	0	80.246
	Coop de La Cumbresita	519.430	481.030	0	0	0	31.200	0	0	0	7.200
	Coop de La Rancherita	62.572	24.341	0	0	7.988	9.697	0	0	20.546	0
	Coop de La Serranita	399.543	185.067	97.389	0	107.146	6.957	0	2.984	0	0
	Coop de Lozada	676.651	363.573	69.337	28.405	15.454	91.971	0	36.768	67.177	3.966
	Coop de Monte Rala	454.651	110.246	99.243	15.202	0	36.259	0	24.517	168.058	1.126
	Coop de Rafael Garcia	256.935	127.620	68.834	18.517	0	21.264	0	13.706	6.994	0
	Coop de San Jose de la Quintana	51.326	51.326	0	0	0	0	0	0	0	0
	Coop de Toledo	3.977.611	1.076.056	161.065	2.379.279	80.302	182.317	0	61.050	37.542	0
	Coop de Villa San Isidro	364.229	198.691	44.326	0	36.487	51.315	0	6.616	25.911	883
	Sobremonte	Coop de Sobremonte.	508.968	120.167	6.054	0	0	0	111.098	235.910	35.739

Informe del Sector Eléctrico - Cooperativas - Año 1999

Partido	Nombre	TOTAL	Residencial	Comercial	Industrial	S. Sanitarios	Alumbrado P.	R. Agrícola	Oficial	E. Rural	Otros
Tercero Arriba	Coop de Almafuerte	14.123.680	4.141.862	1.831.068	5.845.641	375.360	1.309.400	0	268.101	193.730	158.518
	Coop de Corralito	1.580.344	886.369	147.158	152.936	0	161.161	0	49.191	21.729	161.800
	Coop de Dalmacio Velez Sarfield	5.597.344	686.885	281.415	4.341.419	15.103	92.922	0	59.937	119.663	0
	Coop de G. Fotheringham	1.479.091	372.752	60.439	0	0	41.172	0	0	993.728	11.000
	Coop de Hernando	10.472.009	5.251.970	1.778.696	932.347	0	1.017.480	0	883.338	337.311	270.867
	Coop de James Craik Ltda	263.557	0	0	0	0	0	62.748	0	200.809	0
	Coop de Las Perdices	4.486.455	2.067.776	880.934	558.216	125.513	581.281	41.786	55.667	174.541	741
	Coop de Los Zorros	1.245.816	195.970	80.595	46.810	8.720	57.830	0	51.445	804.446	0
	Coop de Oliva	13.401.566	5.923.400	2.780.961	87.179	280.370	1.137.016	0	2.392.533	800.107	0
	Coop de Pampayasta Norte	243.730	26.126	0	0	0	40.102	0	0	177.502	0
	Coop de Rio Tercero	48.400.876	20.391.209	12.078.738	8.407.142	2.664.087	3.169.864	0	1.159.203	341.860	188.773
	Coop de Tancacha	263.652	0	0	0	0	104.768	0	0	158.884	0
	Coop de Villa Ascasubi	1.593.776	774.301	187.567	156.288	170.036	101.593	0	94.390	109.601	0
Ttotal	Coop de Cañada de Luque	884.854	264.600	161.200	0	0	29.784	0	12.120	417.150	0
	Coop de Las Peñas	1.706.053	564.207	355.144	180.910	0	135.027	0	157.827	308.131	4.807
	Coop de Sarmiento	1.200.254	473.539	328.811	46.292	0	88.690	0	65.097	197.825	0
	Coop de Simbolar	116.825	60.375	27.560	0	0	10.710	0	0	0	18.180
Tulumba	Coop de Las Arrias	707.968	227.709	181.335	0	42.316	25.994	0	38.423	192.191	0
	Coop de San José de la Dormida	1.875.499	816.757	679.474	0	94.987	197.907	0	86.374	0	0
	Coop de Villa Tulumba	552.899	295.758	157.596	0	0	39.743	0	39.579	8.566	11.657
Unión	Coop de Alto Alegre	1.121.653	0	0	244.222	0	0	0	4.860	872.571	0
	Coop de Ballesteros	784.358	0	0	0	0	0	0	0	784.358	0
	Coop de Benjamin Gould	3.777.758	250.331	62.588	123.406	0	71.626	0	20.820	3.248.987	0
	Coop de Canals	12.011.680	3.472.784	2.159.909	4.282.143	0	510.154	0	98.286	1.382.137	106.267
	Coop de Chilbroste	470.358	189.334	47.908	36.207	0	82.572	13.826	16.489	58.774	25.248
	Coop de Cintra - La Unión del Pueblo	1.401.555	565.205	168.987	166.951	0	0	0	0	500.412	0
	Coop de Colonia Bismarck	1.358.939	296.912	0	0	0	54.184	0	71.475	936.368	0
	Coop de Idiazabal	1.978.368	615.847	212.569	550.860	0	165.036	0	25.781	290.551	117.724
	Coop de Justiniano Posse	10.807.108	3.246.069	1.711.918	4.031.195	0	632.797	0	195.934	778.468	210.727
	Coop de Laborde	321.118	0	0	0	0	0	0	0	321.118	0
	Coop de Monte Leña	1.430.339	118.066	18.707	51.308	20.914	44.382	0	20.151	1.156.811	0
	Coop de Morrison	1.010.382	0	0	0	0	0	0	0	1.010.382	0
	Coop de Ordoñez	3.187.658	1.191.305	482.795	823.818	0	243.120	0	44.485	359.415	42.720
	Coop de Pascanas	1.291.490	0	0	0	0	0	0	0	1.291.490	0
	Coop de Pueblo Italiano	2.121.947	626.611	173.130	95.694	0	0	0	18.229	1.181.263	27.020
	Coop de San Antonio de Litin	1.884.296	566.479	342.823	625.884	62.438	134.262	0	38.114	111.616	2.680
	Coop de San Marcos Sud	4.212.206	1.326.131	418.668	1.880.223	0	301.871	0	56.365	228.948	0
Coop de Viamonte	2.047.645	713.725	306.064	445.173	0	111.888	0	35.590	435.205	0	
Total Cordoba		1.046.642.601	326.215.026	145.121.143	334.798.159	12.496.039	66.457.206	9.845.071	21.744.905	119.488.478	10.476.574

Informe del Sector Eléctrico - Cooperativas - Año 1999

SECRETARIA DE ENERGIA
DIRECCION NACIONAL DE PROSPECTIVA

FACTURADO A USUARIO FINAL DE LAS COOPERATIVAS DE LA PROVINCIA DE CORRIENTES- EN KWh

Partido	Nombre	TOTAL	Residencial	Comercial	Industrial	S. Sanitarios	Alumbrado P.	R. Agricola	Oficial	E. Rural	Otros
Bella Vista	Coop de Bella Vista	2.961.457	0	0	0	0	0	0	0	2.961.457	0
Monte Caseros	Coop de Aguara	683.531	0	51.797	186.256	0	1.698	0	0	443.780	0
	Coop de Monte Caseros	1.548.439	0	0	0	0	0	0	0	1.548.439	0
Santo Tomé	Coop de Gobernador Virasoro	3.771.418	1.321.872	225.426	2.203.120	0	0	0	21.000	0	0
Total Corrientes		8.964.845	1.321.872	277.223	2.389.376	0	1.698	0	21.000	4.953.676	0

Informe del Sector Eléctrico - Cooperativas - Año 1999

SECRETARIA DE ENERGIA
DIRECCION NACIONAL DE PROSPECTIVA

FACTURADO A USUARIO FINAL DE LAS COOPERATIVAS DE LA PROVINCIA DE ENTRE RIOS - EN KWh

Partido	Nombre	TOTAL	Residencial	Comercial	Industrial	S. Sanitarios	Alumbrado P.	R. Agricola	Oficial	E. Rural	Otros
Colón	Coop General Urquiza	7.585.636	383.767	1.738.912	946.342	0	777	0	0	4.515.838	0
Concordia	Coop de Concordia	140.612.237	68.676.346	27.357.460	21.229.106	0	9.719.826	0	13.620.064	9.435	0
Diamante	Coop de Diamante	3.308.715	1.943.780	693.130	598.913	0	0	0	72.892	0	0
Federación	Coop de Chajari	13.261.367	3.141.024	1.188.628	3.894.998	0	835.594	0	264.288	3.936.835	0
Guauguay	Coop La Protectora	2.105.368	0	1.139.741	390.760	0	0	0	69.236	505.631	0
Guauguaychú	Coop de Guauguaychu	109.341.103	39.917.834	12.097.448	43.692.467	0	4.158.382	0	4.633.111	4.841.861	0
	Coop San Antonio	5.222.569	1.268.254	761.923	774.247	22.462	521.727	0	135.609	1.738.347	0
La Paz	Coop La Paz	18.899.743	9.738.398	2.261.152	2.000.459	1.024.704	775.244	0	706.233	2.393.553	0
Nogoyá	Coop La Esperanza	3.196.477	1.095.994	392.536	0	0	146.835	0	78.123	1.464.381	18.608
Paraná	Coop de 25 de Mayo	10.619.933	3.795.537	4.173.776	230.641	0	371.316	0	537.663	1.297.410	213.590
	Coop de Quebracho	13.736.181	7.502.972	2.005.852	3.076.025	0	556.182	0	595.150	0	0
	Coop El Tala	8.295.408	2.666.771	1.678.892	0	0	977.436	0	290.787	2.681.522	0
	Coop Gral José de San Martín	9.296.239	2.292.589	752.314	895.648	31.829	416.885	0	155.948	4.684.654	66.372
	Coop La Agrícola Regional	15.948.160	3.533.871	5.072.047	1.573.095	196.573	411.983	0	221.652	4.748.907	190.032
Tala	Coop El Supremo Entrerriano	1.243.223	0	100.005	49.084	0	22.370	0	0	1.071.764	0
Uruguay	Coop Ruta J	8.080.844	2.075.295	996.877	307.027	0	659.931	0	117.158	3.924.556	0
	Coop Santa Anita	3.810.681	589.614	396.563	2.261.646	0	110.346	0	0	452.512	0
Victoria	Coop de Victoria	4.320.078	619.037	945.436	0	0	13.770	0	25.199	2.716.636	0
Villaguay	Coop de Quebracho	1.128.449	762.871	249.942	0	0	87.377	0	28.259	0	0
	Coop de Villaguay	1.845.258	32.052	186.256	64.105	32.052	0	70.926	102.248	1.357.619	0
Total Entre Rios		381.857.669	150.036.006	64.188.890	81.984.563	1.307.620	19.785.981	70.926	21.653.620	42.341.461	488.602

Informe del Sector Eléctrico - Cooperativas - Año 1999

SECRETARIA DE ENERGIA
DIRECCION NACIONAL DE PROSPECTIVA

FACTURADO A USUARIO FINAL DE LAS COOPERATIVAS DE LA PROVINCIA DE FORMOSA - EN KWh

Partido	Nombre	TOTAL	Residencial	Comercial	Industrial	S. Sanitarios	Alumbrado P.	R. Agricola	Oficial	E. Rural	Otros
Formosa	Coop Mojón de Fierro	1.004.304	0	137.637	22.057	11.081	0	18.384	63.840	751.305	0
Pilcomayo	Coop de Clorinda	9.584.255	0	0	0	0	0	0	0	9.584.255	0
Pirané	Coop El Colorado	3.326.885	0	0	0	0	0	0	0	3.326.885	0
Total Formosa		13.915.444	0	137.637	22.057	11.081	0	18.384	63.840	13.662.445	0

Informe del Sector Eléctrico - Cooperativas - Año 1999

SECRETARIA DE ENERGIA
DIRECCION NACIONAL DE PROSPECTIVA

FACTURADO A USUARIO FINAL DE LAS COOPERATIVAS DE LA PROVINCIA DE LA PAMPA - EN KWh

Partido	Nombre	TOTAL	Residencial	Comercial	Industrial	S. Sanitarios	Alumbrado P.	R. Agricola	Oficial	E. Rural	Otros
Atreucó	Coop de Doblas	1.626.637	844.824	247.911	16.268	0	211.722	0	73.829	155.255	76.828
	Coop de Macachín	9.752.632	2.812.144	1.202.120	3.929.507	215.339	534.850	0	106.594	854.466	97.612
	Coop de Miguel Riglos	3.096.034	1.209.134	512.931	53.415	0	486.105	0	76.203	553.717	204.529
	Coop de Rolon	639.244	322.784	101.578	0	0	0	0	35.065	163.177	16.640
Capital	Coop de Santa Rosa	131.949.241	58.892.816	25.576.681	23.461.494	3.939.713	7.683.274	0	9.241.104	1.249.158	1.905.001
Catriló	Coop de Santa Rosa	8.642.837	3.476.795	1.414.810	1.775.494	153.754	680.255	0	257.350	797.831	86.548
Chapaleufú	Coop de Bernardo Iarroude	1.988.058	791.339	289.303	0	0	198.048	0	112.146	473.917	123.305
	Coop de Int. Alvear	9.233.108	4.536.851	1.697.698	108.015	0	934.790	0	291.510	1.493.588	170.656
	Coop de Realicó	1.011.478	386.430	115.884	8.994	6.770	83.229	0	35.254	65.552	309.365
Conhelo	Coop de Eduardo Castex	11.542.418	5.689.142	2.171.486	141.647	312.816	1.229.934	0	426.469	591.227	979.697
	Coop de Santa Rosa	407.862	187.322	53.570	10.759	6.203	25.801	0	21.930	67.661	34.616
	Coop de Winifreda	4.413.921	1.688.514	843.025	11.630	0	435.543	0	237.843	1.197.366	0
Guatraché	Coop de Alpachiri	2.017.414	1.099.322	321.161	21.457	62.860	303.040	0	78.740	108.847	21.987
	Coop de Darregueira Ltda (Buenos Aires)	54.026	0	0	0	0	0	0	0	54.026	0
	Coop de General Acha	92.719	12.664	4.386	0	0	11.343	0	37.360	26.966	0
	Coop de Guatrache	5.556.048	2.670.696	1.161.024	193.476	100.680	623.088	0	201.504	202.776	402.804
Hucal	Coop de Abramo	274.669	176.973	22.877	0	0	25.866	0	38.260	8.020	2.673
	Coop de Bernasconi	1.502.321	823.685	216.787	0	0	256.096	0	62.988	20.050	122.715
	Coop de General San Martín	2.821.266	1.313.812	418.539	0	0	252.403	0	110.706	71.717	654.089
	Coop de Jacinto Arauz	3.669.957	1.318.680	391.638	253.852	0	308.749	0	96.994	54.792	1.245.252
Loventué	Coop de Victorica	6.836.530	3.779.010	1.221.586	84.063	268.691	549.792	0	657.364	155.402	120.622
Maracó	Coop de General Pico	69.087.986	29.256.590	11.420.227	2.954.765	1.692.542	5.106.537	0	2.270.613	563.507	15.823.205
	Coop de Quemu Quemu	994.628	307.707	38.864	6.527	11.983	29.756	0	24.576	532.575	42.640
Puelén	Coop de 25 de Mayo	7.066.865	2.595.766	936.786	1.236.683	0	772.353	0	658.175	273.880	593.222
Quemú Quemú	Coop de C.Barón	5.775.754	1.595.968	805.485	57.911	0	543.927	0	113.656	2.425.880	232.927
	Coop de Quemu Quemu	7.015.070	2.788.704	1.473.904	30.065	10.875	207.422	0	1.088.209	1.313.691	102.200
	Coop de Villa Mirasol	694.483	350.147	94.986	13.558	0	58.854	0	36.314	140.624	0
Rancul	Coop de Caleufú	3.954.837	1.859.123	589.808	37.478	0	177.177	0	419.633	806.821	64.797
	Coop de Rancul	2.842.144	1.604.258	413.148	19.903	0	320.126	0	108.945	226.419	149.345
	Coop de Realicó	2.344.528	1.375.075	343.090	116.624	19.757	271.294	0	90.891	98.310	29.487
Realicó	Coop de Ing. Luiggi	8.583.502	4.427.118	1.212.926	147.267	0	631.897	0	318.458	1.493.939	351.897
	Coop de Realicó	14.259.815	3.962.769	1.992.303	145.967	163.971	975.220	0	390.304	202.367	6.426.914

Informe del Sector Eléctrico - Cooperativas - Año 1999

Partido	Nombre	TOTAL	Residencial	Comercial	Industrial	S. Sanitarios	Alumbrado P.	R. Agrícola	Oficial	E. Rural	Otros
Toay	Coop de Santa Rosa	5.612.497	3.402.833	642.304	402.099	169.212	586.146	0	284.947	98.575	26.381
Trenel	Coop de Arata	1.175.321	579.632	187.063	0	57.705	222.296	0	36.858	84.143	7.624
	Coop de Eduardo Castex	578.840	259.852	106.813	40	14.441	35.114	0	29.040	68.016	65.524
	Coop de Trenel	4.513.551	1.761.279	559.392	22.284	0	548.913	0	200.103	1.263.072	158.508
Utracán	Coop de General Acha	17.466.137	5.989.711	2.398.748	5.576.612	349.146	1.801.219	0	979.193	271.110	100.398
	Coop de Santa Rosa	818.300	332.451	123.447	18.301	22.768	30.019	0	117.818	171.802	1.694
Total La Pampa		359.912.678	154.481.920	61.324.289	40.856.155	7.579.226	27.152.198	0	19.366.946	18.400.242	30.751.702

Segun lo informado por APELP (Administración Provincial de Energía de La Pampa), el facturado a usuario final de las cooperativas electricas, es el siguiente, no pudiendo ser desagregado por Partidos

Localidad	Residencial	Comercial	Industrial	Oficial	E. Rural	Otros	Alumbrado P.	TOTAL
Sta Rosa	67.357.153	34.073.334	9.708.132	14.080.874	8.942.924	8.086.726	9.091.755	151.340.898
Gral Pico	30.877.325	14.251.141	8.841.825	6.717.240	3.010.502	3.143.655	5.106.537	71.948.225
Realico	5.666.322	2.517.305	271.585	516.457	6.922.308	392.101	1.329.743	17.615.821
Gral Acha	5.820.704	2.544.203	5.578.792	1.016.553	503.973	181.671	1.812.562	17.458.458
Castex	5.948.994	2.892.698	141.687	455.509	984.507	432.815	1.265.048	12.121.258
Ing. Luiggi	4.427.118	1.212.926	147.267	318.458	1.493.939	351.897	631.170	8.582.775
Int. Alvear	4.536.851	1.697.698	108.015	291.510	1.493.588	170.656	934.790	9.233.108
Macachin	2.812.144	1.202.120	3.472.007	106.594	1.311.965	312.385	534.850	9.752.065
Guatrache	2.750.280	1.253.070	186.580	190.820	418.970	312.410	789.900	5.902.030
Rolon	322.784	101.578		35.065	163.177	16.640		639.244
Victorica	3.779.012	1.221.587	84.063	595.446	155.403	448.620	553.799	6.837.930
Quemu Quemu	2.840.574	856.919	306.532	1.112.785	2.278.850	281.817	593.217	8.270.694
J. Arauz	1.318.691	391.638	253.852	96.994	1.234.548	35.980	308.749	3.640.452
Winifreda	1.399.425	843.025	11.630	237.843	1.197.366	289.089	435.543	4.413.921
M. Riglos	1.209.134	512.931	53.415	76.203	553.717	204.529	486.105	3.096.034
Caleufu	1.859.123	589.808	37.478	419.633	806.821	64.797	177.177	3.954.837
Trenel	1.761.279	559.392	22.284	200.103	1.263.072	158.508	548.913	4.513.551
San Martin	1.061.285	418.539	462.772	94.436	263.034	268.797	252.403	2.821.266
Bernasconi	823.685	216.787	0	62.988	20.050	122.715	256.096	1.502.321
Alpachiri	1.076.972	321.161	11.977	78.740	118.327	107.197	303.040	2.017.414
Larroude	791.339	289.303		112.146	473.917	123.305	198.048	1.988.058
Doblas	844.824	247.911	16.268	73.829	180.995	76.828	211.722	1.652.377
Arata	561.930	187.063		36.858	84.143	25.326	222.296	1.117.616
Abramo	176.973	22.877		38.260	8.020	2.673	25.866	274.669
25 de Mayo	2.595.766	936.786	1.236.683	658.175	273.880	593.222	772.353	7.066.865
V. Mirasol	340.559	94.986	13.558	36.314	140.604	9.588	58.854	694.463
Rancul	1.604.258	413.148	19.903	108.945	226.419	149.345	320.126	2.842.144
Col. Baron	1.675.646	671.553	55.324	128.028	254.137	232.927	583.556	3.601.171
Total	156.240.150	70.541.487	31.041.629	27.896.806	34.779.156	16.596.219	27.804.218	364.899.665

La Coop de Santa Rosa incluye las localidades de : Catrilió; M.Mayer
 Toay; Santa Rosa; Ataliva Roca
 Cooperativa de Riglos incluye: T M. Anchorena; Miguel Riglos
 Coop de Winifreda incluye: Rucanelo; Winifreda; Conhelo
 Coop de Victorica incluye: Luan Toro; Telén; Victorica; Cerro Quemado
 Coop de Quemu Quemu incluye: Quemu Quemu; Dorila
 Coop de Realico incluye: Parera; Realicó; Coronel H. Lagos
 Coop de E. Castex incluye: Castex; Metileo

Informe del Sector Eléctrico - Cooperativas - Año 1999

SECRETARIA DE ENERGIA
DIRECCION NACIONAL DE PROSPECTIVA

FACTURADO A USUARIO FINAL DE LAS COOPERATIVAS DE LA PROVINCIA DE MENDOZA - EN KWh

Partido	Nombre	TOTAL	Residencial	Comercial	Industrial	S. Sanitarios	Alumbrado P.	R. Agricola	Oficial	E. Rural	Otros
General Alvear	Coop de Bowen Ltda.	6.648.367	1.883.158	702.859	839.800	0	962.270	601.601	175.849	1.432.032	50.798
	Coop de General Alvear Ltda.	40.249.707	18.701.234	3.318.338	9.926.855	1.562.700	4.633.501	943.781	1.163.298	0	0
Godoy Cruz	Coop de Godoy Cruz Ltda.	133.687.007	60.510.335	9.889.718	52.096.773	0	11.190.181	0	0	0	0
Junín	Coop de Alto Verde y Algarrobo Grande	10.012.026	1.602.896	37.221	1.194.516	0	132.852	6.939.770	104.771	0	0
	Coop de Medrano Ltda.	1.057.688	544.800	87.890	58.630	49.499	165.500	148.319	2.870	0	180
Rivadavia	Coop de Medrano Ltda.	2.241.880	843.330	219.544	471.091	77.710	256.510	306.885	53.020	0	13.790
	Coop de Rivadavia Ltda.	43.005.685	16.615.292	1.593.958	11.294.356	0	4.046.815	9.455.264	0	0	0
	Coop de Rural Sud Rio Tunuyan Rivadavia	27.722.480	5.515.730	383.780	3.972.150	293.870	783.860	16.773.090	0	0	0
San Martín	Coop de Alto Verde y Algarrobo Grande	77.226.635	12.363.753	287.099	9.213.765	0	1.024.739	53.529.139	808.140	0	0
San Rafael	Coop de Monte Coman Ltda.	2.320.994	1.332.623	214.513	35.255	226.044	401.185	0	81.352	0	30.022
Santa Rosa	Coop de Alto Verde y Algarrobo Grande	2.716.650	434.928	10.099	324.118	0	36.048	1.883.029	28.428	0	0
	Coop de Rural Sud Rio Tunuyan Rivadavia	3.901.870	225.240	0	212.180	0	0	3.464.450	0	0	0
	Coop de Santa Rosa Ltda.	5.427.695	378.006	1.125	177.137	0	21.430	4.825.995	24.002	0	0
Total Mendoza		356.218.684	120.951.325	16.746.144	89.816.626	2.209.823	23.654.891	98.871.323	2.441.730	1.432.032	94.790

Informe del Sector Eléctrico - Cooperativas - Año 1999

SECRETARIA DE ENERGIA
DIRECCION NACIONAL DE PROSPECTIVA

FACTURADO A USUARIO FINAL DE LAS COOPERATIVAS DE LA PROVINCIA DE MISIONES - EN KWh

Partido	Nombre	TOTAL	Residencial	Comercial	Industrial	S. Sanitarios	Alumbrado P.	R. Agricola	Oficial	E. Rural	Otros
25 de Mayo	Coop de 25 de Mayo Ltda.	10.647.265	6.213.863	1.043.103	1.959.516	293.760	693.049	0	443.974	0	0
Caingúas	Coop de Caingúas Ltda.	11.053.694	5.037.645	1.672.453	3.228.439	63.301	841.200	0	210.656	0	0
	Coop de Dos de Mayo	5.538.636	2.209.586	537.763	1.687.338	459.770	502.057	0	142.122	0	0
Concepción	Coop de C. de La Sierra Ltda.	6.982.461	2.579.673	374.220	3.081.396	0	660.000	0	287.172	0	0
Eldorado	Coop de E. de Eldorado Ltda.	62.571.212	25.640.567	7.955.372	22.977.873	0	4.405.372	0	1.592.028	0	0
Leandro N. Alem	Coop de Leandro N. Alem Ltda.	30.515.727	11.949.476	3.709.261	7.374.285	852.178	2.142.823	0	730.252	3.757.452	0
Libertador Gral. San Martín	Coop de Lib.G. San Martin Luz y Fuerza	42.440.686	14.484.330	3.774.670	20.850.930	315.485	2.209.384	0	724.135	0	81.752
Montecarlo	Coop de E. de Montecarlo Ltda.	38.071.104	11.751.957	3.557.162	18.033.362	594.134	2.153.683	0	1.845.271	0	135.535
Oberá	Coop de Oberá Ltda	65.644.347	25.835.907	9.266.549	15.816.294	2.984.064	4.268.450	0	2.011.695	4.844.684	616.704
San Ignacio	Coop de Oberá Ltda	239.499	120.815	10.167	88.824	0	0	0	19.693	0	0
Total Misiones		273.704.631	105.823.819	31.900.720	95.098.257	5.562.692	17.876.018	0	8.006.998	8.602.136	833.991

Informe del Sector Eléctrico - Cooperativas - Año 1999

SECRETARIA DE ENERGIA
DIRECCION NACIONAL DE PROSPECTIVA

FACTURADO A USUARIO FINAL DE LAS COOPERATIVAS DE LA PROVINCIA DE NEUQUEN - EN KWh

Partido	Nombre	TOTAL	Residencial	Comercial	Industrial	S. Sanitarios	Alumbrado P.	R. Agricola	Oficial	E. Rural	Otros
Confluencia	CALF	288.334.243	115.697.651	40.634.568	100.485.651	2.325.606	18.712.408	626.426	7.659.667	0	2.192.266
	Coop de Cutral Có	50.512.060	25.041.452	5.939.763	11.958.990	0	5.327.034	0	2.244.821	0	0
	Coop de Plottier	27.544.777	12.328.497	2.063.654	9.493.960	0	1.984.866	447.567	1.226.233	0	0
Zapala	Coop de Zapala	29.193.148	13.676.826	2.618.747	4.153.710	3.725.307	3.203.237	0	1.519.133	0	296.188
Total Neuquén		395.584.228	166.744.426	51.256.732	126.092.311	6.050.913	29.227.545	1.073.993	12.649.854	0	2.488.454

Informe del Sector Eléctrico - Cooperativas - Año 1999

SECRETARIA DE ENERGIA
DIRECCION NACIONAL DE PROSPECTIVA

FACTURADO A USUARIO FINAL DE LAS COOPERATIVAS DE LA PROVINCIA DE RIO NEGRO - EN KWh

Partido	Nombre	TOTAL	Residencial	Comercial	Industrial	S. Sanitarios	Alumbrado P.	R. Agricola	Oficial	E. Rural	Otros
Bariloche	Coop de Bariloche	124.664.268	49.987.109	25.287.068	41.789.854	0	7.600.237	0	0	0	0
Pichi Mahuida	Coop de Rio Colorado	15.133.730	6.731.175	2.566.601	4.249.182	0	1.158.171	0	428.601	0	0
Total Rio Negro		139.797.998	56.718.284	27.853.669	46.039.036	0	8.758.408	0	428.601	0	0

Informe del Sector Eléctrico - Cooperativas - Año 1999

SECRETARIA DE ENERGIA
DIRECCION NACIONAL DE PROSPECTIVA

FACTURADO A USUARIO FINAL DE LAS COOPERATIVAS DE LA PROVINCIA DE SAN JUAN - EN KWh

Partido	Nombre	TOTAL	Residencial	Comercial	Industrial	S. Sanitarios	Alumbrado P.	R. Agricola	Oficial	E. Rural	Otros
Caucete	Coop de Caucete	24.154.179	10.951.142	3.382.549	0	0	1.911.469	7.657.280	0	0	251.739
Total San Juan		24.154.179	10.951.142	3.382.549	0	0	1.911.469	7.657.280	0	0	251.739

Informe del Sector Eléctrico - Cooperativas - Año 1999

SECRETARIA DE ENERGIA
DIRECCION NACIONAL DE PROSPECTIVA

FACTURADO A USUARIO FINAL DE LAS COOPERATIVAS DE LA PROVINCIA DE SANTA CRUZ - EN KWh

Partido	Nombre	TOTAL	Residencial	Comercial	Industrial	S. Sanitarios	Alumbrado P.	R. Agricola	Oficial	E. Rural	Otros
Deseado	Municipalidad de Pico Truncado	12.336.533	6.962.935	1.362.712	1.213.080	0	1.210.000	0	111.045	0	1.476.761
Total Santa Cruz		12.336.533	6.962.935	1.362.712	1.213.080	0	1.210.000	0	111.045	0	1.476.761

Informe del Sector Eléctrico - Cooperativas - Año 1999

SECRETARIA DE ENERGIA
DIRECCION NACIONAL DE PROSPECTIVA

FACTURADO A USUARIO FINAL DE LAS COOPERATIVAS DE LA PROVINCIA DE SANTA FE - EN KWh

Partido	Nombre	TOTAL	Residencial	Comercial	Industrial	S. Sanitarios	Alumbrado P.	R. Agricola	Oficial	E. Rural	Otros
Belgrano	Coop de Armstrong	15.297.143	5.341.074	1.755.970	4.737.486	610.613	1.231.985	0	235.938	1.289.470	94.607
	Coop de Tortugas	2.134.541	1.039.051	342.316	131.235	0	254.196	0	89.395	248.065	30.283
Caseros	Coop de Arequito	244.651	0	0	0	0	0	0	0	244.651	0
	Coop de Bigand	6.538.729	3.059.397	1.159.207	1.393.001	209.696	378.900	0	75.016	263.512	0
	Coop de Chabasense	44.720.014	3.876.122	1.078.469	37.938.402	0	890.682	0	234.352	394.342	307.645
	Coop de Godeken	2.001.461	898.022	626.309	121.427	0	210.894	0	21.903	103.137	19.769
	Coop de Los Molinos	228.918	0	0	0	0	0	0	0	228.918	0
	Coop de San José de La Esquina	738.821	0	0	0	0	0	0	0	738.821	0
Castellanos	Coop de Colonia Josefina	3.263.833	43.904	240.828	127.445	0	0	0	13.130	2.838.526	0
	Coop de Humberto Primero	787.893	0	0	0	0	0	0	0	787.893	0
	Coop de Tacural	9.870.408	1.298.756	338.475	0	0	335.363	0	0	7.897.814	0
Constitución	Coop de Cañada Rica	795.133	350.627	39.204	254.856	0	36.435	0	25.438	82.502	6.071
	Coop de General Gelly	864.105	336.247	160.444	147.206	0	94.884	0	0	125.324	0
	Coop de General Gelly (rural)	57.018	0	0	0	0	0	0	0	57.018	0
	Coop de J. B. Molina	1.548.695	774.661	152.003	372.880	0	152.400	0	28.526	68.225	0
	Coop de Juncal	1.791.946	464.403	129.828	698.420	18.647	123.357	0	25.535	145.674	186.082
	Coop de Pavón Arriba	1.658.632	1.058.996	381.595	0	0	204.526	0	0	0	13.515
	Coop de Peyrano	106.800	0	0	0	0	0	0	0	106.800	0
	Coop de Santa Teresa	3.940.121	1.937.610	834.409	113.476	94.625	406.981	0	162.863	262.379	127.778
Garay	Coop de Helvecia	909.747	0	0	0	0	0	0	0	909.747	0
General López	Coop de Carmen	2.701.838	908.215	201.248	1.204.582	0	0	0	40.089	347.704	0
	Coop de Chovet	3.463.803	1.323.464	809.065	90.485	0	327.366	0	23.524	684.435	205.464
	Coop de Elortondo	7.940.680	3.253.023	1.471.161	603.670	0	811.742	0	99.781	1.628.669	72.634
	Coop de Hugues	4.739.266	2.185.534	983.311	465.008	128.678	458.222	0	34.136	394.637	89.740
	Coop de Murrhy	5.876.171	1.748.918	560.197	2.465.117	112.290	233.825	0	203.842	551.982	0
	Coop de Rufino	23.703.362	8.506.922	3.837.249	4.837.249	1.434.897	3.199.468	0	255.918	1.481.467	150.192
	Coop de San Eduardo	838.901	529.400	126.900	37.980	0	90.000	0	42.680	0	11.941
	Coop de San Gregorio	6.690.121	3.085	609.036	160.004	0	872.956	0	51.263	4.950.964	42.813
	Coop de Sancti Spiritu	3.793.880	1.760.673	395.366	583.578	0	657.910	0	37.322	342.525	16.506
	Coop de Venado Tuerto	105.455.026	38.390.133	15.720.196	41.397.105	0	6.837.272	0	2.896.598	0	213.722
	Coop de Villa Cañás	10.727.351	4.928.357	1.913.394	1.939.135	14.359	1.058.062	0	217.840	529.149	127.055
	Coop de Wheelwright	6.642.027	3.371.340	993.050	1.247.523	220.566	432.400	0	103.571	251.177	22.400
	Coop El Chingolo	832.289	55.696	585.635	73.208	0	0	0	117.750	0	0
	Municipal de Christophersen	284.072	150.222	86.400	0	0	47.450	0	0	0	0

Informe del Sector Eléctrico - Cooperativas - Año 1999

Partido	Nombre	TOTAL	Residencial	Comercial	Industrial	S. Sanitarios	Alumbrado P.	R. Agrícola	Oficial	E. Rural	Otros
General Obligado	Coop Agrícola Rio Tapenaga Algodonera L.	78.019	0	0	0	0	0	0	0	78.019	0
	Coop de Avellaneda	33.296.465	9.511.531	2.528.629	17.188.695	850.331	1.573.361	68.102	244.933	1.191.432	139.451
	Coop de El Araza	522.164	182.710	139.527	26.919	4.168	64.854	0	7.524	96.462	0
	Coop de Las Toscas	379.213	0	0	0	0	0	0	0	379.213	0
Iriondo	Coop de Cañada de Gomez	6.594.793	1.080.948	3.340.768	37.560	0	0	0	30.762	2.104.755	0
	Coop de Carcarañá	295.904	0	0	0	0	0	0	0	295.904	0
	Coop de Serodino Ltda.	148.587	0	0	0	0	0	0	0	148.587	0
Las Colonias	Comuna de San Carlos Norte	646.997	463.095	0	41.067	0	115.743	0	16.494	0	10.598
	Coop de S. Pereyra	2.329.516	821.518	223.474	363.919	65.485	249.356	0	20.641	566.703	18.420
Rosario	Comuna de Arminda	459.743	211.928	49.734	118.526	0	56.248	0	2.443	12.737	8.127
	Coop de Acebal	5.077.964	3.172.214	660.250	207.500	72.000	790.000	0	59.100	80.900	36.000
	Coop de Ibarlucea	860.284	524.327	37.618	57.890	0	240.449	0	0	0	0
	Coop de Pueblo Esther	8.030.694	3.224.550	820.474	2.668.951	0	784.358	17.960	71.960	0	442.441
	Coop de Soldini	2.785.061	1.068.922	346.278	386.791	0	299.979	326.349	48.845	216.405	91.492
	Coop de Villa Amelia	771.285	467.207	44.214	101.782	0	93.596	0	0	0	64.486
	Coop de Villa Gdor. Galvez	89.138.541	29.430.645	5.287.422	46.595.720	0	7.824.754	0	0	0	0
San Javier	Coop de Romang	2.072.304	0	765.987	55.364	0	0	0	29.422	1.197.780	23.751
San Jeronimo	Coop de Centeno	5.445.764	1.541.597	358.216	3.163.694	19.200	317.437	0	45.620	0	0
	Coop de Galvez	27.008.460	10.103.059	3.277.100	10.011.626	761.941	1.532.603	0	351.126	893.028	77.977
	Coop de Lopez	1.828.822	801.298	331.005	86.107	0	202.951	0	21.842	385.619	0
San Justo	Coop de La Criolla	641.680	0	0	0	0	0	0	0	641.680	0
	Coop de Vera y Pintado	641.011	0	0	0	0	0	0	0	641.011	0
San Lorenzo	Coop de Carcarañá	462.824	0	0	0	0	0	0	0	462.824	0
	Coop de Fuentes	4.458.946	1.675.653	250.120	2.066.668	0	250.000	0	160.163	56.342	0
	Coop de Villa Mugueta	2.884.000	1.469.160	661.218	147.360	0	496.294	0	8.988	100.980	0
San Martín	Coop de Colonia Belgrano	1.193.281	637.263	153.075	126.864	240	90.586	0	17.896	167.357	0
Vera	Coop de Calchaquí	320.370	0	0	0	0	0	0	0	320.370	0
	Coop de Margarita	453.144	0	0	0	0	0	0	0	453.144	0
Total Santa Fe		480.013.232	153.981.477	54.806.374	184.593.481	4.617.736	34.329.845	412.411	6.174.169	38.446.779	2.650.960

Informe del Sector Eléctrico - Cooperativas - Año 1999

SECRETARIA DE ENERGIA
DIRECCION NACIONAL DE PROSPECTIVA

FACTURADO A USUARIO FINAL DE LAS COOPERATIVAS DE LA PROVINCIA DE SANTIAGO DEL ESTERO - EN KWh

Partido	Nombre	TOTAL	Residencial	Comercial	Industrial	S. Sanitarios	Alumbrado P.	R. Agricola	Oficial	E. Rural	Otros
Rivadavia	Coop de Rivadavia	3.932.563	308.033	0	0	0	64.626	0	45.041	3.514.863	0
Total Santiago del Estero		3.932.563	308.033	0	0	0	64.626	0	45.041	3.514.863	0

Informe del Sector Eléctrico - Cooperativas - Año 1999

SECRETARIA DE ENERGIA
DIRECCION NACIONAL DE PROSPECTIVA

FACTURADO A USUARIO FINAL DE LAS COOPERATIVAS DE LA PROVINCIA DE TIERRA DEL FUEGO - EN KWh

Partido	Nombre	TOTAL	Residencial	Comercial	Industrial	S. Sanitarios	Alumbrado P.	R. Agricola	Oficial	E. Rural	Otros
Río Grande	Coop de Río Grande	90.203.637	31.974.360	22.373.431	24.051.865	0	5.663.689	0	6.140.292	0	0
Total Tierra del Fuego		90.203.637	31.974.360	22.373.431	24.051.865	0	5.663.689	0	6.140.292	0	0

Informe del Sector Eléctrico - Cooperativas - Año 1999

SECRETARIA DE ENERGIA
DIRECCION NACIONAL DE PROSPECTIVA

FACTURADO A USUARIO FINAL DE LAS COOPERATIVAS Y OTROS PRESTADORES - EN kWh

Jurisdicción	Total	Residencial	Comercial	Industrial	S.Sanitarios	Alumbrado	Riego	Oficial	E. Rural	Otros
Buenos Aires	2.605.486.244	872.602.610	445.251.559	810.801.089	77.772.964	196.949.769	3.882	52.528.245	137.079.621	12.496.505
Chaco	11.839.325	1.763.687	200.120	0	5.288	33.841	0	557.404	9.210.294	68.691
Chubut	579.665.772	200.216.533	79.995.895	106.284.104	24.385.144	136.617.004	209.345	26.473.825	3.808.331	1.675.591
Cordoba	1.046.642.601	326.215.026	145.121.143	334.798.159	12.496.039	66.457.206	9.845.071	21.744.905	119.488.478	10.476.574
Corrientes	8.964.845	1.321.872	277.223	2.389.376	0	1.698	0	21.000	4.953.676	0
Entre Rios	381.857.669	150.036.006	64.188.890	81.984.563	1.307.620	19.785.981	70.926	21.653.620	42.341.461	488.602
Formosa	13.915.444	0	137.637	22.057	11.081	0	18.384	63.840	13.662.445	0
La Pampa	364.899.665	156.240.150	70.541.487	31.041.629	0	27.804.218	0	27.896.806	34.779.156	16.596.219
Mendoza	356.218.684	120.951.325	16.746.144	89.816.626	2.209.823	23.654.891	98.871.323	2.441.730	1.432.032	94.790
Misiones	273.704.631	105.823.819	31.900.720	95.098.257	5.562.692	17.876.018	0	8.006.998	8.602.136	833.991
Neuquen	395.584.228	166.744.426	51.256.732	126.092.311	6.050.913	29.227.545	1.073.993	12.649.854	0	2.488.454
Rio Negro	139.797.998	56.718.284	27.853.669	46.039.036	0	8.758.408	0	428.601	0	0
San Juan	24.154.179	10.951.142	3.382.549	0	0	1.911.469	7.657.280	0	0	251.739
Santa Cruz	12.336.533	6.962.935	1.362.712	1.213.080	0	1.210.000	0	111.045	0	1.476.761
Santa Fe	480.013.232	153.981.477	54.806.374	184.593.481	4.617.736	34.329.845	412.411	6.174.169	38.446.779	2.650.960
Santiago del Estero	3.932.563	308.033	0	0	0	64.626	0	45.041	3.514.863	0
Tierra del Fuego	90.203.637	31.974.360	22.373.431	24.051.865	0	5.663.689	0	6.140.292	0	0
Total	6.789.217.250	2.362.811.685	1.015.396.285	1.934.225.633	134.419.300	570.346.208	118.162.615	186.937.375	417.319.272	49.598.877

CANTIDAD DE USUARIOS DE LAS COOPERATIVAS

Año 1999

CUADROS DE DATOS

Informe del Sector Eléctrico - Cooperativas - Año 1999

SECRETARIA DE ENERGIA
DIRECCION NACIONAL DE PROSPECTIVA

CANTIDAD DE USUARIOS DE LAS COOPERATIVAS DE LA PROVINCIA DE BUENOS AIRES

Departamento	Nombre	TOTAL	Residencial	Comercial	Industrial	S. Sanitarios	Alumbrado P.	R. Agricola	Oficial	E. Rural	Otros
25 de Mayo	Coop de 25 de Mayo Sur	800	381	83	0	0	1	0	23	312	0
	Coop de Gdor. Ugarte	274	203	30	5	1	1	0	1	28	5
	Coop de Norberto de la Riestra	2.113	1.456	290	0	0	1	0	27	318	21
9 de Julio	Coop de 9 de julio, Mariano Moreno	15.002	12.667	1.373	433	1	1	0	123	404	0
	Coop de Dudignac	1.256	1.015	154	3	0	5	0	17	62	0
	Coop de Facundo Quiuroga	936	675	136	0	0	1	0	0	124	0
	Coop de French	662	442	111	2	0	1	0	0	106	0
	Coop de La Niña	319	212	28	0	0	1	0	7	71	0
Adolfo Alsina	Coop de Adolfo Alsina Ltda.	224	206	5	1	2	0	0	10	0	0
	Coop de Carue	224	0	5	1	2	0	0	10	206	0
	Coop de Darregueira	99	0	0	0	0	0	0	0	99	0
	Coop de Espartillar	59	15	8	0	0	2	0	0	34	0
	Coop de Rivera	1.497	1.174	239	9	1	1	0	20	52	1
	Coop de San Miguel Arcangel	442	287	107	3	0	1	0	0	44	0
	Coop de Villa Maza	917	617	169	9	1	1	0	0	119	1
Adolfo Gonzales Chaves	Coop de De La Garma	1.029	754	156	10	0	1	0	0	108	0
Alberti	Coop de Coronel Mon	446	337	55	8	0	1	0	8	37	0
	Coop de Coronel Seguí	139	63	6	4	0	0	0	0	66	0
	Coop de Norberto de la Riestra	90	74	5	0	0	1	0	3	6	1
	Coop de Pla	160	89	9	3	0	0	0	0	59	0
Azul	Coop de Azul	22.496	19.599	2.161	69	1	1	0	98	567	0
Bahía Blanca	Coop de Cabildo	1.149	786	103	28	0	7	0	0	225	0
	Coop de Colonia La Merced	33	0	0	0	0	0	0	0	33	0
	Coop de La Madrid	33	0	0	0	0	0	0	0	33	0
Balcarce	Coop de Balcarce	14.944	11.058	1.817	53	1	1	0	134	1.862	18
Baradero	Coop de Villa Lia, Mariano Ustariz	11	0	0	2	0	0	0	0	9	0
Bartolomé Mitre	Coop de Todd	340	255	25	11	0	3	0	6	38	2
	Coop de Viña	263	203	35	0	1	1	0	3	20	0
Benito Juárez	Coop de B. Juarez	5.954	4.907	633	55	3	3	0	102	197	54
	Coop de Barker	1.397	1.178	169	5	1	1	0	33	9	1
Bolívar	Coop de 25 de Mayo Sur	2	0	0	0	0	0	0	0	2	0
	Coop de Bolívar	11.562	9.673	1.173	209	1	1	0	83	422	0
	Coop de Pirovano	755	598	89	0	1	1	0	17	49	0
	Coop de Urdampilleta	1.322	1.042	197	2	0	1	0	16	64	0

Informe del Sector Eléctrico - Cooperativas - Año 1999

Departamento	Nombre	TOTAL	Residencial	Comercial	Industrial	S. Sanitarios	Alumbrado P.	R. Agricola	Oficial	E. Rural	Otros
Bragado	Coop de Bragado	2.195	1.372	0	181	2	1	0	44	595	0
	Coop de Olascoaga	82	55	5	0	0	1	0	4	17	0
Campana	Coop de Islas del Delta p/ P. Forestales	195	0	0	0	0	0	0	0	195	0
Cañuelas	Coop de Antonio Carboni	447	315	45	0	0	1	0	0	86	0
	Coop de Monte	16	0	0	0	0	0	0	0	16	0
Capitán Sarmiento	Coop de La Luisa	158	0	0	0	0	0	0	0	158	0
	Coop de San Miguel Arcangel	2.027	914	235	150	0	1	0	79	648	0
Carlos Casares	Coop de Moctezuma	650	435	64	1	0	1	0	17	124	8
Carlos Tejedor	Coop de Carlos Tejedor	2.234	1.745	366	13	0	1	0	0	109	0
	Coop de Colonia Sere	357	236	63	0	0	2	0	0	56	0
	Coop de Curarú	267	136	36	8	0	2	0	0	84	1
	Coop de Timote	355	223	32	3	0	2	0	21	71	3
	Coop de Tres Algarrobos	1.409	1.059	218	18	0	1	0	0	113	0
Carmen de Areco	Coop de Carmen de Areco	5.276	4.238	672	83	0	1	0	0	282	0
Castelli	Coop de Castelli	2.691	2.201	378	2	0	1	0	0	109	0
Chacabuco	Coop de Chacabuco	17.621	14.402	1.811	322	1	4	0	203	842	36
	Coop de Coronel Mon	58	19	5	5	0	2	0	0	27	0
Chascomús	Coop de Lezama	1.941	1.518	263	0	1	1	0	36	122	0
Chivilcoy	Coop de Chivilcoy, San Sebastian	35.002	30.903	3.451	173	1	1	0	216	257	0
	Coop de Coronel Mon	86	8	6	4	0	1	0	5	62	0
	Coop de Gorostiaga	249	138	25	17	0	1	0	0	68	0
	Coop de Moquehua	1.005	786	158	4	0	2	0	14	41	0
	Coop de San Sebastián Ltda.	519	265	40	0	0	1	0	0	213	0
Cnl. de Marina L. Rosales	Coop de Punta Alta	19.872	18.135	1.298	166	1	2	0	124	131	15
Colón	Coop de Colón	8.428	6.926	1.011	93	1	1	0	76	280	40
	Coop de Pearson	133	94	12	0	0	1	0	0	26	0
Coronel Brandsen	Coop de Altamirano	173	105	9	0	0	1	0	3	55	0
	Coop de Jeppener	756	615	76	0	0	1	0	0	64	0
Coronel Dorrego	Coop de Cnel. Dorrego	944	788	123	0	0	1	0	32	0	0
	Coop de Coronel Dorrego Ltda	5.373	4.387	666	0	7	7	0	73	233	0
	Coop de El Perdido - Jose A. Guisasola	427	354	55	0	1	2	0	6	0	9
Coronel Pringles	Coop de Coronel Pringles	7.660	6.687	556	270	1	1	0	76	69	0
	Coop de Indio Rico	507	437	41	10	1	1	0	11	6	0
	Coop de Saldungaray	111	16	17	4	0	1	0	0	73	0

Informe del Sector Eléctrico - Cooperativas - Año 1999

Departamento	Nombre	TOTAL	Residencial	Comercial	Industrial	S. Sanitarios	Alumbrado P.	R. Agricola	Oficial	E. Rural	Otros
Coronel Suárez	Coop de Espartillar	55	13	5	0	0	1	0	0	36	0
	Coop de Huanguelen	2.508	1.971	342	27	0	1	0	0	167	0
	Coop de La Colina	20	2	2	0	0	0	0	1	15	0
	Coop de San Jose	2.131	1.967	78	10	0	1	0	25	50	0
Daireaux	Coop de Daireaux	1.310	902	128	0	0	4	0	0	276	0
Escobar	Coop de Escobar Norte	1.123	949	101	64	0	1	0	4	0	4
Exaltación de la Cruz	Coop de Parada Robles	3.617	3.168	192	0	0	1	0	13	243	0
	Coop de Villa Lia, Mariano Ustariz	4	0	0	3	0	0	0	0	1	0
Florentino Ameghino	Coop de Ameghino	2.613	2.104	236	14	1	1	0	67	189	1
	Coop de Pasteur	105	56	13	0	25	1	0	5	5	0
General Alvarado	Coop de Mar del Sud	725	665	52	0	0	1	0	0	7	0
	Coop de Mechongue	601	421	116	0	0	5	0	0	59	0
	Coop de N. Otamendi - DIONISIA	26.849	19.834	2.948	335	12	12	0	351	3.053	304
General Alvear	Coop de 25 de Mayo Sur	2	0	0	0	0	0	0	0	2	0
General Arenales	Coop de Ferré	966	774	145	5	1	1	0	15	19	6
	Coop de La Angelita	222	108	28	0	0	1	0	5	80	0
	Coop El Chingolo (Santa Fe)	126	0	0	0	0	0	0	0	126	0
General Belgrano	Coop de Monte	291	115	16	9	0	1	0	0	150	0
General Juan Madariaga	Coop de General Madariaga	5.824	4.857	851	27	0	1	0	1	87	0
General Lamadrid	Coop de La Colina	349	214	37	18	0	1	0	11	68	0
	Coop de La Madrid	160	120	35	0	0	0	0	0	5	0
	Coop de Las Martinetas	109	63	30	0	1	0	0	0	15	0
General Lavalle	Coop de Mar de Ajo	18.591	16.751	1.829	10	0	1	0	0	0	0
General Paz	Coop de Ranchos	4.713	3.285	431	35	1	1	0	94	581	285
General Pinto	Coop de Coronel Granada	632	445	51	4	0	8	0	12	112	0
	Coop de El Dorado	19	0	1	4	0	0	0	0	14	0
	Coop de Germania	734	543	83	1	0	1	0	11	95	0
	Coop de Iriarte	386	300	27	22	0	1	0	8	28	0
General Pueyrredón	Coop de Camet	1.698	1.568	65	29	1	1	0	0	33	1
	Coop de Colonia Laguna de los Padres	538	251	140	10	0	1	0	0	136	0
	Coop de Mar del Plata	4.456	3.777	678	0	0	1	0	0	0	0
General Viamonte	Coop de Baigorrita	865	649	31	11	0	1	0	11	162	0
	Coop de General Viamonte	5.570	4.718	487	39	1	1	0	91	213	20
	Coop de San Emilio	155	96	9	1	0	1	0	4	44	0
	Coop de Zavalía	236	131	21	0	0	1	0	6	77	0

Informe del Sector Eléctrico - Cooperativas - Año 1999

Departamento	Nombre	TOTAL	Residencial	Comercial	Industrial	S. Sanitarios	Alumbrado P.	R. Agricola	Oficial	E. Rural	Otros
General Villegas	Coop de Banderalo	516	411	81	6	0	1	0	0	17	0
	Coop de Cañada Seca	351	262	40	0	0	1	0	7	41	0
	Coop de Charlone	656	496	110	2	0	1	0	0	47	0
	Coop de Emilio Bunge	875	540	114	81	2	1	0	11	124	2
	Coop de Piedritas	838	577	132	13	1	1	0	16	93	5
	Coop de Rufino (Santa Fe)	7	0	0	0	0	0	0	0	7	0
	Coop de Santa Eleodora	230	124	20	0	0	2	0	0	84	0
	Coop de Santa Regina	312	203	57	0	0	1	0	8	41	2
	Coop de Villa Saboya	215	128	19	0	0	1	0	5	62	0
	Coop de Villa Sauze	235	196	26	0	0	1	0	0	12	0
Guaminí	Coop de Adolfo Alsina Ltda.	99	94	3	1	0	0	0	1	0	0
	Coop de Carue	99	0	3	1	0	0	0	0	94	1
	Coop de Espartillar	130	28	23	0	0	1	0	0	78	0
Junín	Coop de Agustín Roca Ltda.	590	331	27	4	0	1	0	11	212	4
	Coop de Agustina	257	118	15	0	1	1	0	12	107	3
	Coop de Fortín Tiburcio	222	178	21	0	1	1	0	0	21	0
	Coop de La Agraria	154	0	0	0	0	0	0	0	154	0
	Coop de La Angelita	27	0	0	0	0	0	0	0	27	0
	Coop de Laplacette	93	36	5	0	0	0	0	0	52	0
	Coop de Morse	518	375	91	10	0	1	0	12	29	0
	Coop de Roca	590	331	27	4	0	1	0	11	212	4
Laprida	Coop de San Jorge	114	84	25	0	0	0	0	0	5	0
Las Flores	Coop de Las Flores	8.511	7.046	1.118	19	0	1	0	0	327	0
	Coop de Monte	1	0	0	0	0	0	0	0	1	0
Leandro N. Alem	Coop de El Dorado	460	108	7	14	0	1	0	11	319	0
	Coop El Chingolo (Santa Fe)	104	48	12	0	0	2	0	0	42	0
Lincoln	Coop de Arenza	628	394	90	2	0	1	0	14	115	12
	Coop de Bayauca	408	243	48	6	0	3	0	0	108	0
	Coop de Carlos Salas La Pradera	152	128	18	0	0	1	0	0	5	0
	Coop de El Dorado	72	26	0	4	0	1	0	6	35	0
	Coop de El Triunfo	787	620	84	2	0	1	0	10	69	1
	Coop de Las Toscas	238	154	23	0	0	0	0	7	54	0
	Coop de Martinez de Hoz	541	348	117	1	0	1	0	0	74	0
	Coop de Pasteur	821	656	106	6	0	4	0	10	39	0
	Coop de Roberts	1.341	1.067	164	0	0	1	0	25	84	0
Lobería	Coop de San Manuel	1.009	441	75	65	1	1	0	16	410	0
Luján	Coop de Lujan	31.812	27.651	2.999	509	1	1	0	151	500	0

Informe del Sector Eléctrico - Cooperativas - Año 1999

Departamento	Nombre	TOTAL	Residencial	Comercial	Industrial	S. Sanitarios	Alumbrado P.	R. Agricola	Oficial	E. Rural	Otros
Magdalena	Coop de Pipinas	668	378	43	6	1	1	0	0	239	0
	Coop de Punta Indio	798	730	21	0	0	1	0	0	46	0
Maipú	Coop de Maipú	3.693	2.917	685	0	0	1	0	0	90	0
Mar Chiquita	Coop de General Pirán	1.095	837	224	0	0	11	0	0	23	0
	Coop de Mar Chiquita	3.535	3.090	444	0	0	1	0	0	0	0
Mercedes	Coop de Franklin	178	66	7	12	0	0	0	0	93	0
	Coop de Mercedes Julio Levin	1.484	1.245	130	90	0	1	0	18	0	0
Monte	Coop de Antonio Carboni	17	0	0	0	0	0	0	0	17	0
	Coop de Monte	6.191	4.740	764	70	0	1	0	0	616	0
Monte Hermoso	Coop de Monte Hermoso	7.437	6.913	484	0	0	1	0	36	3	0
Municipio de la Costa	Coop de San Bernardo	19.393	17.945	1.447	0	0	1	0	0	0	0
Navarro	Coop de Antonio Carboni	60	14	3	0	0	1	0	0	42	0
	Coop de Navarro COPESNA	5.303	4.062	754	9	1	1	0	77	399	0
Necochea	Coop de Juan Fernandez	1.588	1.131	234	36	0	2	0	0	185	0
	Coop de La Dulce	942	732	120	17	0	1	0	0	72	0
	Coop de Necochea	35.002	30.903	3.451	173	1	1	0	216	257	0
Olavarría	Coop de Olavarría	20.014	17.539	1.607	182	1	1	0	342	342	0
Patagones	Coop de Bahía San Blás	467	303	66	0	2	2	0	16	78	0
	Coop de J. Pradere	137	114	22	0	0	1	0	0	0	0
	Coop de Stroeder	105	0	0	0	0	0	0	0	2	103
Pehuajó	Coop de Pehuajó	15.081	12.744	1.998	97	0	1	0	211	30	0
Pergamino	Coop de Ayerza	194	122	7	0	0	0	0	0	65	0
	Coop de El Socorro	617	452	73	0	0	1	0	0	91	0
	Coop de Guerrico	403	253	51	0	0	1	0	2	96	0
	Coop de La Violeta	560	341	51	4	1	1	0	13	149	0
	Coop de Manuel Ocampo	498	393	80	0	0	1	0	11	13	0
	Coop de Mariano Alfonzo	518	366	44	8	1	5	0	9	85	0
	Coop de Mariano Benitez	106	65	23	0	0	1	0	0	17	0
	Coop de Pergamino	31.908	27.954	2.674	1.033	1	1	0	188	57	0
	Coop de Pinzón	279	188	20	4	0	1	0	0	66	0
	Coop de Rancagua	321	211	36	0	0	1	0	7	66	0
	Coop de Urquiza	712	482	69	11	1	1	0	11	137	0
Coop de Viña	14	0	0	0	0	0	0	0	14	0	
Pinamar	Coop de Pinamar	18.729	16.733	1.988	0	1	1	0	0	0	6

Informe del Sector Eléctrico - Cooperativas - Año 1999

Departamento	Nombre	TOTAL	Residencial	Comercial	Industrial	S. Sanitarios	Alumbrado P.	R. Agricola	Oficial	E. Rural	Otros
Puán	Coop de 17 de Agosto	317	156	39	0	0	1	0	15	106	0
	Coop de Azopardo	151	61	10	0	0	1	0	4	75	0
	Coop de Bordenave	516	348	59	0	2	1	0	0	106	0
	Coop de Darregueira	2.712	2.211	370	10	0	1	0	0	120	0
	Coop de Felipe Sola	365	282	51	0	0	1	0	15	16	0
	Coop de Puan	2.686	1.940	358	4	0	2	0	4	347	31
	Coop de San Germán	91	59	18	0	0	0	0	0	14	0
	Coop de Villa Iris	1.075	857	103	3	0	1	0	32	79	0
Ramallo	Coop de Ramallo	4.371	3.763	376	14	2	2	0	113	98	3
Rauch	Coop de Egaña	147	0	0	0	0	0	0	0	147	0
Rivadavia	Coop de Fortín Olavarria	505	352	99	0	1	5	0	0	48	0
	Coop de Gonzalez Moreno	665	537	104	3	0	1	0	0	20	0
	Coop de Rivadavia	4.231	3.392	705	0	0	1	0	0	133	0
	Coop de Roosevelt	231	122	46	0	0	1	0	0	62	0
	Coop de Sansinena	260	189	31	1	0	1	0	0	38	0
Rojas	Coop de La Angelita	18	0	0	0	0	0	0	1	17	0
	Coop de Rojas	9.213	7.527	828	310	1	2	0	146	398	1
Roque Pérez	Coop de Antonio Carboni	254	205	27	0	0	1	0	0	21	0
	Coop de Norberto de la Riestra	15	0	0	0	0	0	0	1	14	0
Saavedra	Coop de Dufaur	244	134	21	0	0	1	0	11	77	0
	Coop de Espartillar	425	345	70	0	0	5	0	0	5	0
	Coop de Felipe Sola	16	0	0	0	0	0	0	0	16	0
	Coop de Goyena	432	264	33	5	0	2	0	14	113	1
	Coop de Pigüe	6.340	5.064	841	84	1	1	0	82	267	0
	Coop de Tornquist	31	0	0	0	0	0	0	0	31	0
Saladillo	Coop de 25 de Mayo Sur	8	0	0	0	0	0	0	1	7	0
	Coop de Saladillo	10.751	8.788	1.266	42	1	1	0	121	532	0
Saliueló	Coop de Quenuma	391	236	52	6	0	3	0	13	81	0
Salto	Coop de Arroyo Dulce	804	585	171	0	0	1	0	12	35	0
	Coop de Gahan	341	231	35	4	0	1	0	0	70	0
	Coop de Inés Indart	517	397	63	10	1	3	0	0	25	18
	Coop de Salto	9.601	7.902	1.203	58	1	1	0	95	340	1
San Andrés de Giles	Coop de Azcuenaga	221	105	14	0	0	0	0	5	97	0
	Coop de Cucullú	417	160	37	0	0	2	0	0	218	0
	Coop de Villa Ruiz	212	163	11	0	0	1	0	0	37	0
San Antonio de Areco	Coop de San A. de Areco	7.623	6.161	1.065	61	0	4	0	0	326	6
	Coop de Villa Lia, Mariano Ustariz	506	336	51	10	0	3	0	0	106	0

Informe del Sector Eléctrico - Cooperativas - Año 1999

Departamento	Nombre	TOTAL	Residencial	Comercial	Industrial	S. Sanitarios	Alumbrado P.	R. Agricola	Oficial	E. Rural	Otros
San Cayetano	Coop de San Cayetano	3.785	2.943	568	6	0	1	0	0	267	0
San Nicolás	Coop de General Rojo	929	783	107	0	0	6	0	0	28	5
	Coop de La Emilia	1.183	1.079	83	5	1	1	0	9	0	5
San Pedro	Coop de San Pedro	18.685	15.324	1.967	339	1	1	0	181	872	0
Suipacha	Coop de Suipacha	356	283	27	46	0	0	0	0	0	0
Tandil	Coop de Tandil- Azul	38.251	33.294	3.513	1.131	1	1	0	244	67	0
	Coop de Tandil(Rural) Ltda	2.027	914	235	150	0	1	0	79	648	0
Tornquist	Coop de Chasico	216	73	34	0	0	2	0	0	105	2
	Coop de Felipe Sola	62	13	2	0	0	0	0	3	44	0
	Coop de S. de la Ventana	1.142	849	273	0	1	1	0	0	18	0
	Coop de Saldungaray	586	436	96	0	1	2	0	0	50	1
	Coop de Tornquist	3.302	2.528	507	10	0	4	0	0	253	0
Trenque Lauquen	Coop de Trenque Lauquén	15.103	11.487	2.119	119	1	1	0	237	1.139	0
Tres Arroyos	Coop de Claromecó	2.726	2.494	216	0	0	1	0	0	15	0
	Coop de Copetonas	490	395	74	2	2	2	0	7	8	0
	Coop de Orense	1.202	1.037	98	0	0	1	0	0	66	0
	Coop de San Francisco de Bellocq	354	200	70	0	0	2	0	0	82	0
	Coop de Tres Arroyos	19.422	16.305	2.804	77	15	1	0	0	203	17
Villa Gesell	Coop de Villa Gesell	23.067	20.788	2.273	0	0	1	0	0	0	5
Villarino	Coop de Ascasubi	727	595	115	10	1	1	0	5	0	0
	Coop de Colonia La Merced	99	0	1	0	0	0	0	0	98	0
	Coop de J. Couste	808	660	89	1	0	1	0	23	34	0
	Coop de Mayor Buratovich	1.908	1.316	185	4	1	1	1	24	374	2
	Coop de Medanos - Colonia Los Alfalfares	352	106	6	0	1	14	0	0	225	0
	Coop de Pedro Luro	2.619	1.882	374	9	0	1	0	0	352	1
Zárate	Coop de Villa Lia, Mariano Ustariz	26	0	0	0	0	0	0	0	26	0
	Coop de Zárate	27.631	24.309	2.984	123	1	2	0	175	18	19
Total Buenos Aires		760.297	630.665	80.613	8.289	132	320	1	5.689	33.490	1.098

Informe del Sector Eléctrico - Cooperativas - Año 1999

SECRETARIA DE ENERGIA
DIRECCION NACIONAL DE PROSPECTIVA

CANTIDAD DE USUARIOS DE LAS COOPERATIVAS DE LA PROVINCIA DE CHACO

Departamento	Nombre	TOTAL	Residencial	Comercial	Industrial	S. Sanitarios	Alumbrado P.	R. Agricola	Oficial	E. Rural	Otros
12 de Octubre	Coop Agrop. y Elect. Rural La Federación	253	231	0	0	0	0	0	22	0	0
25 de Mayo	Coop Agrop. Machagai Ltda.	236	0	0	0	0	0	0	0	236	0
9 de Julio	Coop Agrop. Las Breñas Ltda.	432	0	0	0	0	0	0	0	432	0
Chacabuco	Coop Agrop. Charata Ltda.	347	0	0	0	0	0	0	23	322	2
Comandante Fernández	Coop Agrop. La Unión	1.766	191	1	0	0	1	0	120	1.451	2
Fray Justo Sta. María de Oro	Coop Agrop. Santa Sylvina	212	196	0	0	0	0	0	15	0	1
Gral. Güemes	Coop Norte Chaqueño Limitada	523	0	0	0	0	0	0	0	523	0
Libertador Gral. San Martín	Coop Agricola Toba Algodonera Ltda.	544	0	0	0	0	0	0	48	496	0
Maipú	Coop Tres Isletas Ltda.	245	0	0	0	0	0	0	0	245	0
Mayor Jorge Luis Fontana	Coop Agricola Villa Angela	604	0	0	0	0	0	0	0	604	0
Presidente de la Plaza	Coop de Elect. Rural Las Colonias Ltda.	294	274	0	0	5	0	0	15	0	0
San Fernando	Coop Agrícola Rio Tapenaga Alg.(St. Fe).	269	0	0	0	0	0	0	0	269	0
San Lorenzo	Coop Agrop. La Defensa Ltda.	212	0	0	0	0	0	0	17	194	1
Total Chaco		5.937	892	1	0	5	1	0	260	4.772	6

Informe del Sector Eléctrico - Cooperativas - Año 1999

SECRETARIA DE ENERGIA
DIRECCION NACIONAL DE PROSPECTIVA

CANTIDAD DE USUARIOS DE LAS COOPERATIVAS DE LA PROVINCIA DE CHUBUT

Departamento	Nombre	TOTAL	Residencial	Comercial	Industrial	S. Sanitarios	Alumbrado P.	R. Agricola	Oficial	E. Rural	Otros
Biedma	Coop de Puerto Madryn	15.684	13.267	2.130	79	1	1	0	204	2	0
	Coop de Puerto Piramides	111	46	49	0	1	1	0	14	0	0
Cushamen	Coop de Cushamen	117	101	3	0	0	1	0	12	0	0
	Coop de El Maiten	926	808	31	55	2	7	0	22	1	0
	Coop de Gualjaina	167	63	9	0	0	0	0	7	0	88
Escalante	Coop de Comodoro Rivadavia	39.434	34.109	4.800	90	0	1	0	259	0	175
	Coop de Diadema Argentina	332	290	17	0	0	1	0	2	0	22
Florentino Ameghino	Coop de Camarones Ida	338	279	42	0	1	1	0	14	0	1
Futaleufú	Coop de Corcovado	579	504	46	0	0	1	0	28	0	0
	Coop de Esquel "16 de Octubre"	10.019	8.583	928	100	1	2	0	173	231	1
Gaiman	Coop de Dolavon	1.212	761	43	6	0	1	0	68	333	0
	Coop de Gaiman	1.642	1.062	122	3	1	1	0	21	431	1
Gastre	Coop de Gastre	115	76	18	0	1	1	0	9	0	10
Languiñeo	Coop de Tecka Luz y Luerza	229	194	23	0	0	1	0	11	0	0
Mártires	Coop de Las Plumas	116	89	19	0	0	1	0	7	0	0
Paso de Indios	Coop de Paso de Indios	263	227	25	0	0	1	0	10	0	0
Rawson	Coop de Rawson	9.881	8.772	774	18	1	1	0	234	80	1
	Coop de Trelew	25.108	21.426	2.649	65	1	1	2	313	650	1
Río Senguer	Coop de Aldea Beleiro Lda	95	66	7	0	1	1	0	11	0	9
	Coop de Facundo	49	36	3	0	0	1	0	5	0	4
	Coop de Lago Blanco	89	66	11	0	1	1	0	9	0	1
	Coop de Ricardo Rojas	90	74	9	0	1	1	0	5	0	0
	Coop de Río Mayo	829	710	87	0	1	1	0	29	0	1
	Coop de Víctor Antorena Lda	447	380	41	0	0	1	0	25	0	0
Sarmiento	Coop de Buen Pasto	38	31	0	0	0	0	0	7	0	0
	Coop de Sarmiento	2.189	1.738	201	25	0	1	0	84	140	0
Tehuelches	Coop de Río Pico	359	302	47	0	0	1	0	8	0	1
	Coop de Tehuelches	965	784	122	0	2	2	0	38	9	8
Telsen	Coop de Gan Gan	140	117	14	0	1	1	0	6	0	1
	Coop de Telsen	188	106	16	0	1	1	0	7	0	57
Total Chubut		111.751	95.067	12.286	441	18	36	2	1.642	1.877	382

Informe del Sector Eléctrico - Cooperativas - Año 1999

SECRETARIA DE ENERGIA
DIRECCION NACIONAL DE PROSPECTIVA

CANTIDAD DE USUARIOS DE LAS COOPERATIVAS DE LA PROVINCIA DE CORDOBA

Departamento	Nombre	TOTAL	Residencial	Comercial	Industrial	S. Sanitarios	Alumbrado P.	R. Agricola	Oficial	E. Rural	Otros
Calamuchita	Coop de Amboy y Villa Amancay	357	318	16	2	1	1	0	1	18	0
	Coop de El Parador de la Montaña	28	26	1	0	0	1	0	0	0	0
	Coop de Embalse	2.691	2.300	312	5	1	1	0	22	0	50
	Coop de La Cruz	662	571	46	1	1	1	0	8	29	5
	Coop de Los Cóndores	1.009	778	193	3	1	1	0	5	19	9
	Coop de Los Reartes	290	269	13	2	1	1	0	3	0	1
	Coop de Río de Los Sauces	416	381	34	0	0	1	0	0	0	0
	Coop de Rumipal	1.064	955	48	5	1	1	0	4	0	50
	Coop de San Agustín	1.167	932	0	8	1	1	0	0	224	1
	Coop de Santa Rosa de Calamuchita	4.438	3.943	464	2	1	1	0	24	0	3
	Coop de Sta. Rosa Calamuchita-Sta.Mónica	217	177	8	1	1	0	0	1	29	0
	Coop de Villa del Dique	1.422	1.295	114	0	1	1	0	8	0	3
Coop de Villa General Belgrano	2.728	2.217	435	41	1	1	0	23	0	10	
Colón	Coop de Agua De Oro	1.450	1.317	94	0	1	1	0	16	18	3
	Coop de Ascochinga	455	238	53	0	0	0	0	10	154	0
	Coop de Colonia Caroya y Jesus María	13.187	10.862	1.722	218	2	2	20	186	151	24
	Coop de Colonia Tirolesa	1.363	644	135	42	0	1	0	9	504	28
	Coop de General Paz	521	355	84	18	0	1	1	5	55	2
	Coop La Granja	1.025	924	67	1	1	1	0	13	17	1
Cruz del Eje	Coop de San Marcos Sierra	658	584	46	0	1	1	0	25	0	1
	Coop de Villa de Soto	2.140	1.811	139	31	1	1	0	2	0	155
	Coop Media Naranja de El Brete	617	523	62	2	3	3	0	24	0	0
General Roca	Coop de El Campillo	1.152	644	477	0	0	1	0	0	29	1
	Coop de Huinca Renancó	3.374	2.911	348	27	0	1	0	56	30	1
	Coop de Italó	597	379	95	1	0	4	0	18	34	66
	Coop de Jovita	2.144	1.447	362	0	2	3	0	55	255	20
	Coop de Mattaldi	672	568	85	4	0	1	0	9	0	5
	Coop de Villa Huidobro	1.811	1.633	177	0	0	1	0	0	0	0
	Coop de Villa Valeria	978	686	145	0	0	1	0	18	125	3

Informe del Sector Eléctrico - Cooperativas - Año 1999

Departamento	Nombre	TOTAL	Residencial	Comercial	Industrial	S. Sanitarios	Alumbrado P.	R. Agrícola	Oficial	E. Rural	Otros
General San Martín	Coop de Arroyo Algodón	405	207	30	5	0	1	0	15	142	5
	Coop de Arroyo Cabral	1.097	849	158	16	1	1	0	16	56	0
	Coop de Ausonia	363	286	34	4	1	1	0	3	34	0
	Coop de Chazon	415	308	45	11	1	1	0	19	30	0
	Coop de Etruria	1.599	1.359	158	22	0	1	0	14	45	0
	Coop de La Laguna	524	432	29	1	0	3	0	12	47	0
	Coop de La Palestina	228	172	32	0	1	1	0	10	12	0
	Coop de La Playosa	964	707	125	7	0	1	0	21	103	0
	Coop de Luca	261	136	24	1	1	1	0	6	83	9
	Coop de Pasco	521	400	57	0	0	1	0	4	59	0
	Coop de Silvio Pellico	228	115	9	5	0	1	0	13	85	0
	Coop de Ticino	787	654	34	7	0	1	0	17	74	0
	Coop de Tio Pujol	1.155	741	158	2	1	1	0	6	240	6
	Coop de Villa Nueva	735	294	21	12	1	1	0	22	384	0
Ischilín	Coop de Dean Funes	6.917	6.062	532	43	1	6	0	136	136	1
	Coop de Quilino	1.964	1.704	142	1	1	0	0	28	78	10
	Coop Media Naranja de El Brete	157	115	27	2	3	0	0	10	0	0
Juárez Celman	Coop de Alejandro Ltda.	16	0	0	0	1	0	0	1	13	1
	Coop de Bengolea	433	276	40	1	1	1	1	10	97	6
	Coop de Camerillo	751	494	47	0	0	1	0	0	209	0
	Coop de Charras	464	323	31	1	0	1	0	14	93	1
	Coop de General Cabrera	80	0	5	0	1	0	0	0	74	0
	Coop de General Deheza	3.439	2.632	465	140	0	1	0	14	122	65
	Coop de Huanchillas	675	385	46	0	0	3	0	19	177	45
	Coop de Los Cisnes	464	187	16	2	0	2	0	7	240	10
	Coop de Olaeta	238	201	6	1	0	1	0	10	18	1
	Coop de Reducción	504	415	51	1	0	1	0	10	26	0
	Coop de Santa Eufemia	875	642	137	4	0	1	0	6	85	0
	Coop de Ucacha	157	10	57	2	0	0	0	0	87	1

Informe del Sector Eléctrico - Cooperativas - Año 1999

Departamento	Nombre	TOTAL	Residencial	Comercial	Industrial	S. Sanitarios	Alumbrado P.	R. Agrícola	Oficial	E. Rural	Otros
Marcos Juárez	Coop de Arias	237	0	0	0	0	0	3	3	231	0
	Coop de Camilo Aldao	1.814	1.355	270	45	1	1	0	9	133	0
	Coop de Cavanagh	516	408	75	5	0	4	0	18	6	0
	Coop de General Baldissera	913	712	74	0	0	1	0	8	118	0
	Coop de General Roca	2.165	1.199	188	28	1	1	0	25	713	10
	Coop de Guatimonzín	1.168	974	48	73	0	1	0	14	56	2
	Coop de Inrville	1.796	1.439	131	28	1	1	0	8	184	4
	Coop de Isla Verde	591	281	36	0	0	1	0	12	261	0
	Coop de Leones	350	0	0	0	0	0	0	0	350	0
	Coop de Monte Buey	2.393	1.975	202	15	0	1	0	27	169	4
Minas	Coop de San Carlos	650	418	57	0	0	1	0	27	147	0
Pocho	Coop de Salsacate	905	404	108	20	1	1	0	12	359	0
Pres. Roque Sáenz Peña	Coop de General Levalle	2.281	1.718	193	155	0	1	1	10	203	0
	Coop de Jovita	65	56	5	0	0	1	0	3	0	0
	Coop de La Cesira	529	350	29	51	0	1	0	0	97	1
	Coop de Laboulaye	8.016	6.567	1.007	40	1	1	0	84	272	44
	Coop de Melo	483	413	0	0	0	1	0	0	66	3
	Coop de Serrano	1.159	896	90	4	1	1	0	23	143	1
Río Cuarto	Coop de Achiras	1.135	941	1	0	1	1	0	0	190	1
	Coop de Adelia Maria	2.823	1.999	564	20	2	2	0	18	215	3
	Coop de Alcira	2.290	1.765	322	0	1	1	0	12	137	52
	Coop de Alpa Corral	941	594	332	1	0	1	0	3	5	5
	Coop de Berrotarán	2.586	2.234	250	24	1	1	0	8	67	1
	Coop de Bulnes	462	367	23	24	1	1	0	23	23	0
	Coop de Chucul	141	100	0	1	0	1	0	3	35	1
	Coop de Coronel Baigorria	592	409	47	1	1	1	0	5	123	5
	Coop de Coronel Moldes	3.212	2.387	540	5	0	1	0	32	212	35
	Coop de Elena	1.664	1.002	86	7	1	1	0	0	551	16
	Coop de Las Acequias	846	588	101	41	1	1	1	8	101	4
	Coop de Las Higueras	1.687	1.337	107	30	1	1	0	15	196	0
	Coop de Las Vertientes	314	274	14	1	1	1	0	8	15	0
	Coop de Sampacho	3.476	2.719	408	21	3	3	0	13	255	54
	Coop de San Basilio	1.246	993	126	3	1	1	0	7	97	18
	Coop de Santa Catalina - Holmberg	1.258	955	92	26	0	1	0	24	157	3
	Coop de Vicuña Mackenna	3.402	2.614	591	8	0	2	0	37	149	1
	Coop La Cautiva	267	214	28	1	1	1	0	14	7	1

Informe del Sector Eléctrico - Cooperativas - Año 1999

Departamento	Nombre	TOTAL	Residencial	Comercial	Industrial	S. Sanitarios	Alumbrado P.	R. Agrícola	Oficial	E. Rural	Otros
Río Primero	Coop de La Para	993	827	87	18	1	1	0	5	54	0
	Coop de La Puerta	668	411	114	0	1	1	0	15	120	6
	Coop de Montecristo	2.898	1.674	290	70	0	1	0	0	863	0
	Coop de Obispo Trejo	596	488	75	0	0	1	0	21	10	1
	Coop de Río Primero	2.181	1.699	261	28	3	3	0	37	127	23
	Coop de Villa de Las Rosas	2.705	1.885	226	20	1	1	0	87	485	0
	Coop de Villa Fontana	330	237	55	0	0	2	0	8	28	0
Río Seco	Coop de Sebastian Elcano	1.332	1.054	159	0	0	1	0	67	40	11
	Coop de Villa de María	334	207	75	0	0	0	0	20	32	0
Río Segundo	Coop de Calchin	822	505	119	9	1	1	0	16	145	26
	Coop de Calchin Oeste	270	190	28	5	1	1	0	11	32	2
	Coop de Carrilobo	620	473	83	1	1	1	0	16	42	3
	Coop de Colazo	561	387	52	65	0	1	0	11	44	1
	Coop de Costa Sacate	467	367	39	8	0	2	0	10	41	0
	Coop de Laguna Larga	2.628	2.196	220	37	1	1	0	40	132	1
	Coop de Las Junturas	607	453	101	5	1	1	2	11	32	1
	Coop de Los Chañaritos	124	35	14	1	0	1	0	7	65	1
	Coop de Luque	1.842	1.481	253	11	1	1	0	33	56	6
	Coop de Manfredi	313	239	24	4	1	3	0	6	28	8
	Coop de Matorrales	413	329	1	0	1	1	0	15	59	7
	Coop de Oncativo	4.577	3.368	873	141	2	2	0	51	131	9
	Coop de Pozo del Molle	1.928	1.319	280	37	0	1	0	23	267	1
	Coop de Villa Del Rosario	4.812	4.289	303	74	0	1	0	80	45	20
San Alberto	Coop de Mina Clavero	5.118	4.230	812	0	0	1	0	75	0	0
	Coop de Nono	1.057	841	201	0	0	3	0	12	0	0
	Coop de Villa Dolores	2.132	1.930	132	21	0	5	9	35	0	0
San Javier	Coop de Los Hornerillos	465	407	51	0	0	1	0	6	0	0
	Coop de Luyaba	242	32	4	5	0	1	0	8	192	0
	Coop de Villa de Las Rosas	1.070	949	99	0	0	1	0	21	0	0
	Coop de Villa Dolores	12.085	10.094	1.219	312	0	11	25	362	0	62

Informe del Sector Eléctrico - Cooperativas - Año 1999

Departamento	Nombre	TOTAL	Residencial	Comercial	Industrial	S. Sanitarios	Alumbrado P.	R. Agricola	Oficial	E. Rural	Otros
San Justo	Coop de Alicia	1.274	921	185	5	0	1	0	15	144	3
	Coop de Altos de Chipion	651	469	83	0	0	2	0	14	83	0
	Coop de Arroyito	7.060	6.127	707	23	0	1	0	31	89	82
	Coop de Brinkmann	3.490	2.621	474	14	0	3	0	86	250	42
	Coop de Colonia Marina	588	310	81	0	0	0	0	12	185	0
	Coop de Colonia Prosperid	388	171	20	4	1	3	0	27	162	0
	Coop de Colonia San Bartolomé	541	387	46	1	0	1	0	9	91	6
	Coop de El Arañado	691	426	65	1	0	1	0	24	174	0
	Coop de El Fortín	467	357	66	3	0	1	0	19	19	2
	Coop de El Tío	1.278	981	94	10	2	2	0	29	149	11
	Coop de Freyre	2.368	1.846	299	23	0	1	0	2	118	79
	Coop de La Francia	1.486	1.042	247	21	0	1	0	13	162	0
	Coop de La Paquita	466	247	76	27	0	3	0	4	109	0
	Coop de La Tordilla	646	409	2	1	0	1	0	18	215	0
	Coop de Las Varas	445	347	47	7	0	1	0	14	25	4
	Coop de Las Varillas	5.901	3.755	821	1.206	1	1	0	0	117	0
	Coop de Marull	705	508	93	2	1	1	8	5	86	1
	Coop de Miramar	1.113	824	117	22	0	1	0	24	125	0
	Coop de Morteros	6.367	4.951	663	211	0	1	0	81	439	21
	Coop de Plaza San Francisco Ltda.	184	82	11	0	0	1	0	5	84	1
	Coop de Porteña	2.189	1.819	216	9	0	1	0	20	119	5
Coop de Sacanta	1.128	853	141	5	1	1	0	19	107	1	
Coop de San Francisco	345	33	0	0	0	0	0	0	312	0	
Coop de Saturnino Laspiur	949	752	98	41	0	1	0	18	39	0	
Coop de Tránsito	1.074	746	136	6	0	20	0	23	143	0	
Santa María	Coop de Anisacate	1.400	1.395	0	0	0	4	0	0	0	1
	Coop de Bower	172	92	5	4	0	1	0	10	60	0
	Coop de Despeñaderos	1.852	1.817	0	20	1	1	0	12	0	1
	Coop de La Cumbresita	235	233	0	0	0	1	0	0	0	1
	Coop de La Rancherita	52	42	0	0	1	1	0	0	8	0
	Coop de La Serranita	237	206	26	0	1	1	0	3	0	0
	Coop de Lozada	329	250	30	4	1	1	0	10	32	1
	Coop de Monte Rala	201	109	14	1	0	1	0	16	58	2
	Coop de Rafael Garcia	169	118	26	8	0	1	0	10	6	0
	Coop de San Jose de la Quintana	121	121	0	0	0	0	0	0	0	0
	Coop de Toledo	822	719	52	6	1	1	0	19	24	0
	Coop de Villa San Isidro	213	176	15	0	1	1	0	2	16	2
Sobremonte	Coop de Sobremonte.	179	138	1	0	0	0	3	24	13	0

Informe del Sector Eléctrico - Cooperativas - Año 1999

Departamento	Nombre	TOTAL	Residencial	Comercial	Industrial	S. Sanitarios	Alumbrado P.	R. Agricola	Oficial	E. Rural	Otros
Tercero Arriba	Coop de Almafuerte	3.490	2.834	492	44	1	1	0	35	69	14
	Coop de Corralito	682	560	70	2	0	3	0	14	21	12
	Coop de Dalmacio Velez Sarfield	525	447	52	3	1	1	0	12	9	0
	Coop de G. Fotheringham	492	177	12	0	0	1	0	0	301	1
	Coop de Hernando	5.110	4.419	473	4	0	1	0	53	159	1
	Coop de James Craik Ltda	18	0	0	0	0	0	1	0	17	0
	Coop de Las Perdices	1.704	1.386	238	4	5	1	1	12	37	20
	Coop de Los Zorros	318	138	26	2	1	2	0	14	135	0
	Coop de Oliva	4.672	3.954	412	5	1	1	0	99	200	0
	Coop de Pampayasta Norte	132	35	0	0	0	1	0	0	96	0
	Coop de Rio Tercero	15.674	12.673	2.614	92	1	1	0	157	127	9
	Coop de Tancacha	27	0	0	0	0	1	0	0	26	0
	Coop de Villa Ascasubi	708	590	40	4	1	1	0	29	43	0
Totoral	Coop de Cañada de Luque	341	216	51	0	0	1	0	10	63	0
	Coop de Las Peñas	735	527	111	3	0	4	0	46	42	2
	Coop de Sarmiento	611	446	59	1	0	1	0	29	75	0
	Coop de Simbolar	100	77	16	0	0	1	0	0	0	6
Tulumba	Coop de Las Arrias	372	269	63	0	1	1	0	12	26	0
	Coop de San José de la Dormida	1.132	887	215	0	1	1	0	28	0	0
	Coop de Villa Tulumba	414	336	50	0	0	2	0	14	9	3
Unión	Coop de Alto Alegre	124	0	0	5	0	0	0	3	116	0
	Coop de Ballesteros	78	0	0	0	0	0	0	0	78	0
	Coop de Benjamin Gould	286	198	22	1	0	1	0	6	58	0
	Coop de Canals	3.326	2.501	584	2	0	1	0	28	168	42
	Coop de Chilibroste	239	179	14	6	0	2	1	10	22	5
	Coop de Cintra - La Unión del Pueblo	524	403	41	13	0	0	0	0	67	0
	Coop de Colonia Bismarck	438	225	0	0	0	3	0	20	190	0
	Coop de Idiazabal	648	393	69	10	0	1	0	15	62	98
	Coop de Justiniano Posse	3.151	2.264	495	44	0	1	0	47	294	6
	Coop de Laborde	108	0	0	0	0	0	0	0	108	0
	Coop de Monte Leña	300	101	3	1	1	1	0	2	191	0
	Coop de Morrison	184	0	0	0	0	0	0	0	184	0
	Coop de Ordoñez	986	737	121	2	0	1	0	20	96	9
	Coop de Pascanas	154	0	0	0	0	0	0	0	154	0
	Coop de Pueblo Italiano	725	494	73	3	0	0	0	9	120	26
	Coop de San Antonio de Litin	531	371	101	11	1	1	0	15	30	1
	Coop de San Marcos Sud	1.008	817	115	16	0	1	0	14	45	0
Coop de Viamonte	712	538	102	10	0	1	0	9	52	0	
Total Cordoba		282.167	218.639	32.377	4.228	102	266	77	3.990	20.906	1.582

Informe del Sector Eléctrico - Cooperativas - Año 1999

SECRETARIA DE ENERGIA
DIRECCION NACIONAL DE PROSPECTIVA

CANTIDAD DE USUARIOS DE LAS COOPERATIVAS DE LA PROVINCIA DE CORRIENTES

Departamento	Nombre	TOTAL	Residencial	Comercial	Industrial	S. Sanitarios	Alumbrado P.	R. Agricola	Oficial	E. Rural	Otros
Bella Vista	Coop de Bella Vista	1.154	0	0	0	0	0	0	0	1.154	0
Monte Caseros	Coop de Aguara	157	0	3	2	0	1	0	0	151	0
	Coop de Monte Caseros	470	0	0	0	0	0	0	0	470	0
Santo Tomé	Coop de Gobernador Virasoro	477	413	35	15	0	0	0	14	0	0
Total Corrientes		2.258	413	38	17	0	1	0	14	1.775	0

Informe del Sector Eléctrico - Cooperativas - Año 1999

SECRETARIA DE ENERGIA
DIRECCION NACIONAL DE PROSPECTIVA

CANTIDAD DE USUARIOS DE LAS COOPERATIVAS DE LA PROVINCIA DE ENTRE RIOS

Departamento	Nombre	TOTAL	Residencial	Comercial	Industrial	S. Sanitarios	Alumbrado P.	R. Agricola	Oficial	E. Rural	Otros
Colón	Coop General Urquiza	1.451	218	145	9	0	1	0	0	1.078	0
Concordia	Coop de Concordia	35.223	31.093	2.983	343	0	1	0	799	4	0
Diamante	Coop de Diamante	1.229	1.017	117	56	0	0	0	39	0	0
Federación	Coop de Chajari	3.542	1.560	73	159	0	2	0	84	1.664	0
Guauguay	Coop La Protectora	408	0	124	1	0	0	0	21	262	0
Guauguaychú	Coop de Guauguaychu	26.094	21.577	2.622	179	0	28	0	260	1.428	0
	Coop San Antonio	1.538	845	237	14	1	1	0	52	388	0
La Paz	Coop La Paz	7.325	5.734	578	93	1	1	0	107	811	0
Nogoyá	Coop La Esperanza	1.349	806	127	0	0	2	0	36	358	20
Paraná	Coop de 25 de Mayo	3.663	2.302	640	8	0	2	0	92	562	57
	Coop de Quebracho	4.147	3.493	472	63	0	3	0	116	0	0
	Coop El Tala	2.819	1.566	358	0	0	4	0	50	841	0
	Coop Gral José de San Martín	2.888	1.296	263	17	1	1	0	37	1.245	28
	Coop La Agrícola Regional	3.211	1.973	192	19	1	1	0	36	935	54
Tala	Coop El Supremo Entrerriano	949	0	76	1	0	1	0	0	871	0
Uruguay	Coop Ruta J	2.008	1.057	161	9	0	1	0	38	742	0
	Coop Santa Anita	579	382	75	11	0	1	0	0	110	0
Victoria	Coop de Victoria	1.315	510	11	0	0	1	0	74	719	0
Villaguay	Coop de Quebracho	309	231	54	0	0	2	0	22	0	0
	Coop de Villaguay	697	25	51	13	3	0	1	10	594	0
Total Entre Rios		100.744	75.685	9.359	995	7	53	1	1.873	12.612	159

Informe del Sector Eléctrico - Cooperativas - Año 1999

SECRETARIA DE ENERGIA
DIRECCION NACIONAL DE PROSPECTIVA

CANTIDAD DE USUARIOS DE LAS COOPERATIVAS DE LA PROVINCIA DE FORMOSA

Departamento	Nombre	TOTAL	Residencial	Comercial	Industrial	S. Sanitarios	Alumbrado P.	R. Agricola	Oficial	E. Rural	Otros
Formosa	Coop Mojón de Fierro	362	0	15	2	2	0	2	18	323	0
Pilcomayo	Coop de Clorinda	3.284	0	0	0	0	0	0	0	3.284	0
Pirané	Coop El Colorado	1.419	0	0	0	0	0	0	0	1.419	0
Total Formosa		5.065	0	15	2	2	0	2	18	5.026	0

Informe del Sector Eléctrico - Cooperativas - Año 1999

SECRETARIA DE ENERGIA
DIRECCION NACIONAL DE PROSPECTIVA

CANTIDAD DE USUARIOS DE LAS COOPERATIVAS DE LA PROVINCIA DE LA PAMPA

Departamento	Nombre	TOTAL	Residencial	Comercial	Industrial	S. Sanitarios	Alumbrado P.	R. Agricola	Oficial	E. Rural	Otros
Atreucó	Coop de Doblas	763	545	107	7	0	3	0	12	68	21
	Coop de Macachín	2.111	1.550	284	29	1	1	0	22	210	14
	Coop de Miguel Riglos	1.129	826	180	2	0	2	0	23	75	21
	Coop de Rolon	330	238	40	0	0	0	0	8	32	12
Capital	Coop de Santa Rosa	36.097	30.847	4.037	188	72	2	0	403	240	308
Catriló	Coop de Santa Rosa	2.444	1.911	289	30	12	3	0	47	125	27
Chapaleufú	Coop de Bernardo Iarroude	758	574	106	6	0	2	0	23	33	14
	Coop de Int. Alvear	2.882	2.395	286	30	0	1	0	44	87	39
	Coop de Realicó	324	243	41	4	3	2	0	15	9	7
Conhelo	Coop de Eduardo Castex	4.177	3.177	667	20	10	2	0	70	173	58
	Coop de Santa Rosa	183	119	20	1	1	1	0	10	23	8
	Coop de Winifreda	1.539	1.032	175	1	0	15	0	56	260	0
Guatraché	Coop de Alpachiri	933	762	115	5	1	1	0	19	21	9
	Coop de Darregueira Ltda (Buenos Aires)	17	0	0	0	0	0	0	0	17	0
	Coop de General Acha	31	9	4	0	0	1	0	8	9	0
	Coop de Guatrache	2.410	1.787	331	10	9	1	0	49	38	185
Hucal	Coop de Abramo	175	132	22	0	0	1	0	14	3	3
	Coop de Bernasconi	765	607	111	0	0	1	0	24	3	19
	Coop de General San Martín	1.173	933	160	0	0	7	0	29	39	5
	Coop de Jacinto Arauz	1.129	930	134	15	0	7	0	21	8	14
Loventué	Coop de Victorica	2.923	2.409	318	20	5	5	0	132	33	1
Maracó	Coop de General Pico	20.135	16.564	2.787	271	1	1	0	195	68	248
	Coop de Quemu Quemu	341	215	21	1	2	2	0	12	87	1
Puelén	Coop de 25 de Mayo	2.053	1.521	191	36	0	1	0	61	208	35
Quemú Quemú	Coop de C.Barón	1.403	1.105	230	7	0	1	0	21	39	0
	Coop de Quemu Quemu	2.039	1.558	228	14	1	1	0	67	168	2
	Coop de Villa Mirasol	288	209	26	1	0	1	0	10	41	0
Rancul	Coop de Caleufú	1.606	1.061	265	7	0	1	0	56	155	61
	Coop de Rancul	1.276	1.012	151	18	0	1	0	24	48	22
	Coop de Realicó	1.001	780	127	3	5	5	0	31	36	14
Realicó	Coop de Ing. Luiggi	3.286	2.455	422	37	0	1	0	43	223	105
	Coop de Realicó	3.231	2.523	460	27	13	17	0	73	69	49

Informe del Sector Eléctrico - Cooperativas - Año 1999

Departamento	Nombre	TOTAL	Residencial	Comercial	Industrial	S. Sanitarios	Alumbrado P.	R. Agrícola	Oficial	E. Rural	Otros
Toay	Coop de Santa Rosa	2.156	1.876	176	17	10	1	0	36	20	20
Trenel	Coop de Arata	517	371	80	0	1	1	0	14	40	10
	Coop de Eduardo Castex	235	156	24	1	4	2	0	10	33	5
	Coop de Trenel	1.419	1.063	205	23	0	1	0	25	73	29
Utracán	Coop de General Acha	4.655	3.821	597	24	5	5	0	100	89	14
	Coop de Santa Rosa	338	228	24	3	2	1	0	22	56	2
Total La Pampa		108.272	87.544	13.441	858	158	101	0	1.829	2.959	1.382

Segun lo informado por APELP (Administración Provincial de Energía de La Pampa), la cantidad de usuarios de cooperativas electricas, es el siguiente, no pudiendo ser desagregado por Partidos

Localidad	Residencial	Comercial	Industrial	Oficial	E. Rural	Otros	Alumbrado P.	TOTAL
Sta Rosa	35.072	4.570	209	534	464	466	8	41.331
Gral Pico	17.041	2.836	279	222	147	224	1	20.750
Realico	3.535	634	35	123	120	108	7	4.562
Gral Acha	3.753	624	33	108	100	84	1	4.703
Castex	3.355	700	24	86	213	66	2	4.450
Ing. Luiggi	2.483	415	25	42	254	110	1	3.330
Int. Alvear	2.461	277	18	45	97	39	1	2.938
Macachin	1.550	285	26	24	214	38	1	2.139
Guatrache	1.795	342	11	50	44	191	1	2.435
Rolon	244	38	0	9	36	12	1	340
Victorica	2.419	329	23	99	36	51	4	2.965
Quemu Quemu	1.610	256	15	66	260	182	3	2.395
J. Arauz	935	139	15	21	11	13	1	1.135
Winifreda	807	179	1	56	264	234	5	1.546
M. Riglos	726	179	2	25	81	131	2	1.146
Caleufu	1.086	276	3	58	161	61	1	1.646
Trenel	1.067	202	11	26	74	29	1	1.410
San Martin	706	163	1	23	44	242	7	1.186
Bernasconi	614	113	0	24	4	19	1	775
Alpachiri	742	119	4	19	24	46	1	956
Larroude	516	115	0	23	39	88	2	783
Doblas	550	110	7	13	75	12	3	770
Arata	365	80	0	14	44	18	1	523
Abramo	133	18	0	15	3	2	1	172
25 de Mayo	1565	184	27	65	211	43	1	2.096
V. Mirasol	207	27	1	10	42	6	1	294
Rancul	1041	140	13	24	49	22	1	1.290
Col. Baron	1090	212	7	21	39	40	1	1.410
Total	87.468	13.562	790	1.845	3.150	2.577	61	109.476

La Coop de Santa Rosa incluye las localidades de : Catriló; M.Mayer
Toay; Santa Rosa; Ataliva Roca
Cooperativa de Riglos incluye: T M. Anchorena; Miguel Riglos
Coop de Winifreda incluye: Rucanelo; Winifreda; Conhelo
Coop de Victorica incluye: Luan Toro; Telén; Victorica; Cerro Quemado
Coop de Quemu Quemu incluye: Quemu Quemu; Dorila
Coop de Realico incluye: Parera; Realicó; Coronel H. Lagos
Coop de E. Castex incluye: Castex; Metileo

Informe del Sector Eléctrico - Cooperativas - Año 1999

SECRETARIA DE ENERGIA
DIRECCION NACIONAL DE PROSPECTIVA

CANTIDAD DE USUARIOS DE LAS COOPERATIVAS DE LA PROVINCIA DE MENDOZA

Departamento	Nombre	TOTAL	Residencial	Comercial	Industrial	S. Sanitarios	Alumbrado P.	R. Agricola	Oficial	E. Rural	Otros
General Alvear	Coop de Bowen Ltda.	2.573	1.239	200	14	0	1	48	38	1.018	15
	Coop de General Alvear Ltda.	12.453	11.073	651	427	1	1	139	161	0	0
Godoy Cruz	Coop de Godoy Cruz Ltda.	52.015	46.726	2.080	3.205	0	4	0	0	0	0
Junín	Coop de Alto Verde y Algarrobo Grande	1.065	803	8	45	0	1	195	13	0	0
	Coop de Medrano Ltda.	390	324	25	12	1	1	23	3	0	1
Rivadavia	Coop de Medrano Ltda.	632	525	49	26	1	1	17	8	0	5
	Coop de Rivadavia Ltda.	11.527	9.802	633	843	5	5	151	88	0	0
	Coop de Rural Sud Rio Tunuyan Rivadavia	3.606	2.938	100	53	1	1	513	0	0	0
San Martín	Coop de Alto Verde y Algarrobo Grande	8.209	6.199	65	343	0	1	1.502	99	0	0
San Rafael	Coop de Monte Coman Ltda.	1.154	1.037	70	19	1	1	0	22	0	4
Santa Rosa	Coop de Alto Verde y Algarrobo Grande	290	219	2	12	0	1	53	3	0	0
	Coop de Rural Sud Rio Tunuyan Rivadavia	170	105	0	4	0	0	61	0	0	0
	Coop de Santa Rosa Ltda.	273	190	1	4	0	1	70	7	0	0
Total Mendoza		94.357	81.180	3.884	5.007	10	19	2.772	442	1.018	25

Informe del Sector Eléctrico - Cooperativas - Año 1999

SECRETARIA DE ENERGIA
DIRECCION NACIONAL DE PROSPECTIVA

CANTIDAD DE USUARIOS DE LAS COOPERATIVAS DE LA PROVINCIA DE MISIONES

Departamento	Nombre	TOTAL	Residencial	Comercial	Industrial	S. Sanitarios	Alumbrado P.	R. Agricola	Oficial	E. Rural	Otros
25 de Mayo	Coop de 25 de Mayo Ltda.	4.042	3.675	193	60	4	4	0	106	0	0
Cainguás	Coop de Cainguás Ltda.	3.551	3.108	277	106	1	1	0	58	0	0
	Coop de Dos de Mayo	1.656	1.483	81	69	1	1	0	21	0	0
Concepción	Coop de C. de La Sierra Ltda.	1.873	1.667	104	38	0	1	0	63	0	0
Eldorado	Coop de E. de Eldorado Ltda.	13.942	12.337	1.207	224	0	1	0	173	0	0
Leandro N. Alem	Coop de Leandro N. Alem Ltda.	8.350	6.078	632	142	3	8	0	132	1.355	0
Libertador Gral. San Martín	Coop de Lib.G. San Martin Luz y Fuerza	8.136	7.084	664	258	5	5	0	119	0	1
Montecarlo	Coop de E. de Montecarlo Ltda.	7.804	6.740	508	266	6	100	0	177	0	7
Oberá	Coop de Oberá Ltda	7.203	2.523	1.186	406	5	9	0	233	2.828	13
San Ignacio	Coop de Oberá Ltda	81	70	1	6	0	0	0	4	0	0
Total Misiones		56.638	44.765	4.853	1.575	25	130	0	1.086	4.183	21

Informe del Sector Eléctrico - Cooperativas - Año 1999

SECRETARIA DE ENERGIA
DIRECCION NACIONAL DE PROSPECTIVA

CANTIDAD DE USUARIOS DE LAS COOPERATIVAS DE LA PROVINCIA DE NEUQUEN

Departamento	Nombre	TOTAL	Residencial	Comercial	Industrial	S. Sanitarios	Alumbrado P.	R. Agricola	Oficial	E. Rural	Otros
Confluencia	CALF	58.898	51.940	4.775	1.419	1	1	46	366	0	350
	Coop de Cutral Có	14.100	12.777	1.010	113	0	4	0	196	0	0
	Coop de Plottier	7.476	6.741	397	152	0	1	54	131	0	0
Zapala	Coop de Zapala	9.239	8.212	757	75	1	1	0	138	0	55
Total Neuquén		89.713	79.670	6.939	1.759	2	7	100	831	0	405

Informe del Sector Eléctrico - Cooperativas - Año 1999

SECRETARIA DE ENERGIA
DIRECCION NACIONAL DE PROSPECTIVA

CANTIDAD DE USUARIOS DE LAS COOPERATIVAS DE LA PROVINCIA DE RIO NEGRO

Departamento	Nombre	TOTAL	Residencial	Comercial	Industrial	S. Sanitarios	Alumbrado P.	R. Agricola	Oficial	E. Rural	Otros
Bariloche	Coop de Bariloche	30.370	26.490	3.673	206	0	1	0	0	0	0
Pichi Mahuida	Coop de Rio Colorado	5.131	4.139	829	70	0	1	0	92	0	0
Total Rio Negro		35.501	30.629	4.502	276	0	2	0	92	0	0

Informe del Sector Eléctrico - Cooperativas - Año 1999

SECRETARIA DE ENERGIA
DIRECCION NACIONAL DE PROSPECTIVA

CANTIDAD DE USUARIOS DE LAS COOPERATIVAS DE LA PROVINCIA DE SAN JUAN

Departamento	Nombre	TOTAL	Residencial	Comercial	Industrial	S. Sanitarios	Alumbrado P.	R. Agricola	Oficial	E. Rural	Otros
Caucete	Coop de Caucete	7.327	6.485	640	0	0	1	145	0	0	56
Total San Juan		7.327	6.485	640	0	0	1	145	0	0	56

Informe del Sector Eléctrico - Cooperativas - Año 1999

SECRETARIA DE ENERGIA
DIRECCION NACIONAL DE PROSPECTIVA

CANTIDAD DE USUARIOS DE LAS COOPERATIVAS DE LA PROVINCIA DE SANTA CRUZ

Departamento	Nombre	TOTAL	Residencial	Comercial	Industrial	S. Sanitarios	Alumbrado P.	R. Agricola	Oficial	E. Rural	Otros
Deseado	Municipalidad de Pico Truncado	4.458	3.681	341	132	0	1	0	41	0	262
Total Santa Cruz		4.458	3.681	341	132	0	1	0	41	0	262

Informe del Sector Eléctrico - Cooperativas - Año 1999

SECRETARIA DE ENERGIA
DIRECCION NACIONAL DE PROSPECTIVA

CANTIDAD DE USUARIOS DE LAS COOPERATIVAS DE LA PROVINCIA DE SANTA FE

Departamento	Nombre	TOTAL	Residencial	Comercial	Industrial	S. Sanitarios	Alumbrado P.	R. Agricola	Oficial	E. Rural	Otros
Belgrano	Coop de Armstrong	4.349	3.250	401	221	1	1	0	40	430	5
	Coop de Tortugas	1.074	846	82	36	0	1	0	12	96	1
Caseros	Coop de Arequito	121	0	0	0	0	0	0	0	121	0
	Coop de Bigand	2.038	1.817	36	18	1	1	0	8	157	0
	Coop de Chabasense	2.845	2.253	254	138	0	1	0	18	119	62
	Coop de Godeken	770	571	88	58	0	1	0	6	44	2
	Coop de Los Molinos	84	0	0	0	0	0	0	0	84	0
	Coop de San José de La Esquina	202	0	0	0	0	0	0	0	202	0
Castellanos	Coop de Colonia Josefina	488	5	4	5	0	0	0	8	466	0
	Coop de Humberto Primero	128	0	0	0	0	0	0	0	128	0
	Coop de Tacural	1.729	619	112	0	0	13	0	0	985	0
Constitución	Coop de Cañada Rica	320	236	29	9	0	1	0	5	36	4
	Coop de General Gelly	303	257	28	5	0	2	0	0	11	0
	Coop de General Gelly (rural)	38	0	0	0	0	0	0	0	38	0
	Coop de J. B. Molina	724	573	105	2	0	1	0	15	28	0
	Coop de Juncal	563	338	46	29	1	2	0	7	129	11
	Coop de Pavón Arriba	809	665	140	0	0	1	0	0	0	3
	Coop de Peyrano	18	0	0	0	0	0	0	0	18	0
	Coop de Santa Teresa	1.401	1.086	122	83	1	1	0	24	73	11
Garay	Coop de Helvecia	483	0	0	0	0	0	0	0	483	0
General López	Coop de Carmen	859	661	75	29	0	0	0	6	88	0
	Coop de Chovet	1.233	828	84	13	0	1	0	9	272	26
	Coop de Elortondo	2.709	2.130	281	92	0	1	0	10	188	7
	Coop de Hugues	1.733	1.343	256	19	1	1	0	6	100	7
	Coop de Murrhy	1.444	1.161	145	13	1	1	0	18	105	0
	Coop de Rufino	7.576	6.122	1.076	71	2	2	0	35	225	43
	Coop de San Eduardo	413	357	38	3	0	1	0	11	0	3
	Coop de San Gregorio	2.588	1.968	231	116	0	2	0	6	253	12
	Coop de Sancti Spiritu	860	679	92	38	0	1	0	7	35	8
	Coop de Venado Tuerto	26.773	21.642	3.297	1.365	0	5	0	432	0	32
	Coop de Villa Cañas	3.907	3.116	470	43	1	1	0	46	195	35
	Coop de Wheelwright	2.459	1.905	331	107	1	1	0	1	110	3
	Coop El Chingolo	150	30	111	3	0	0	0	6	0	0
	Municipal de Christophersen	151	138	12	0	0	1	0	0	0	0

Informe del Sector Eléctrico - Cooperativas - Año 1999

Departamento	Nombre	TOTAL	Residencial	Comercial	Industrial	S. Sanitarios	Alumbrado P.	R. Agricola	Oficial	E. Rural	Otros
General Obligado	Coop Agrícola Rio Tapenaga Algodonera L.	38	0	0	0	0	0	0	0	38	0
	Coop de Avellaneda	6.411	5.357	328	235	1	1	12	33	398	46
	Coop de El Araza	177	108	11	5	1	1	0	1	50	0
	Coop de Las Toscas	158	0	0	0	0	0	0	0	158	0
Iriondo	Coop de Cañada de Gomez	862	78	6	1	0	0	0	19	758	0
	Coop de Carcarañá	65	0	0	0	0	0	0	0	65	0
	Coop de Serodino Ltda.	59	0	0	0	0	0	0	0	59	0
Las Colonias	Comuna de San Carlos Norte	282	271	0	2	0	1	0	3	0	5
	Coop de S. Pereyra	640	442	85	9	1	1	0	5	85	12
Rosario	Comuna de Arminda	147	102	11	22	0	1	0	1	6	4
	Coop de Acebal	1.877	1.500	180	160	1	1	0	8	26	1
	Coop de Ibarlucea	402	371	26	4	0	1	0	0	0	0
	Coop de Pueblo Esther	2.403	2.225	118	20	0	1	12	12	0	15
	Coop de Soldini	943	583	115	26	0	1	55	17	99	47
	Coop de Villa Amelia	351	283	22	41	0	1	0	0	0	4
	Coop de Villa Gdor. Galvez	16.040	14.333	888	818	0	1	0	0	0	0
San Javier	Coop de Romang	652	0	17	8	0	0	0	8	613	6
San Jeronimo	Coop de Centeno	1.121	945	120	43	1	1	0	11	0	0
	Coop de Galvez	7.238	6.072	672	219	1	1	0	62	210	1
	Coop de Lopez	555	403	47	34	0	1	0	9	61	0
San Justo	Coop de La Criolla	329	0	0	0	0	0	0	0	329	0
	Coop de Vera y Pintado	318	0	0	0	0	0	0	0	318	0
San Lorenzo	Coop de Carcarañá	110	0	0	0	0	0	0	0	110	0
	Coop de Fuentes	1.098	835	70	131	0	1	0	33	28	0
	Coop de Villa Mugueta	899	720	95	52	0	1	0	5	26	0
San Martín	Coop de Colonia Belgrano	501	390	55	14	1	1	0	5	35	0
Vera	Coop de Calchaquí	124	0	0	0	0	0	0	0	124	0
	Coop de Margarita	175	0	0	0	0	0	0	0	175	0
Total Santa Fe		115.317	89.614	10.812	4.360	17	61	79	968	8.990	416

Informe del Sector Eléctrico - Cooperativas - Año 1999

SECRETARIA DE ENERGIA
DIRECCION NACIONAL DE PROSPECTIVA

CANTIDAD DE USUARIOS DE LAS COOPERATIVAS DE LA PROVINCIA DE SANTIAGO DEL ESTERO

Departamento	Nombre	TOTAL	Residencial	Comercial	Industrial	S. Sanitarios	Alumbrado P.	R. Agricola	Oficial	E. Rural	Otros
Rivadavia	Coop de Rivadavia	601	158	0	0	0	2	0	20	421	0
Total Santiago del Estero		601	158	0	0	0	2	0	20	421	0

Informe del Sector Eléctrico - Cooperativas - Año 1999

SECRETARIA DE ENERGIA
DIRECCION NACIONAL DE PROSPECTIVA

CANTIDAD DE USUARIOS DE LAS COOPERATIVAS DE LA PROVINCIA DE TIERRA DEL FUEGO

Departamento	Nombre	TOTAL	Residencial	Comercial	Industrial	S. Sanitarios	Alumbrado P.	R. Agricola	Oficial	E. Rural	Otros
Río Grande	Coop de Río Grande	14.935	12.311	2.307	113	0	1	0	203	0	0
Total Tierra del Fuego		14.935	12.311	2.307	113	0	1	0	203	0	0

Informe del Sector Eléctrico - Cooperativas - Año 1999

SECRETARIA DE ENERGIA
DIRECCION NACIONAL DE PROSPECTIVA

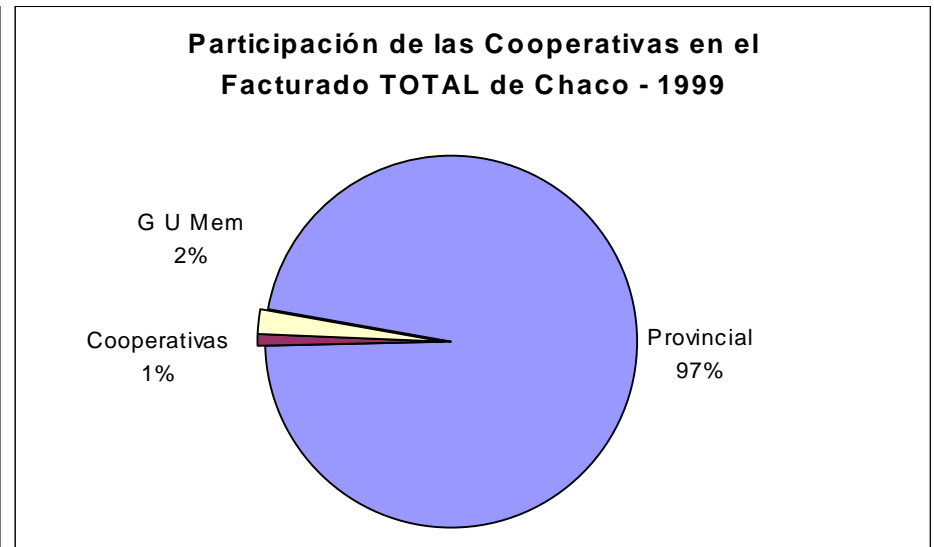
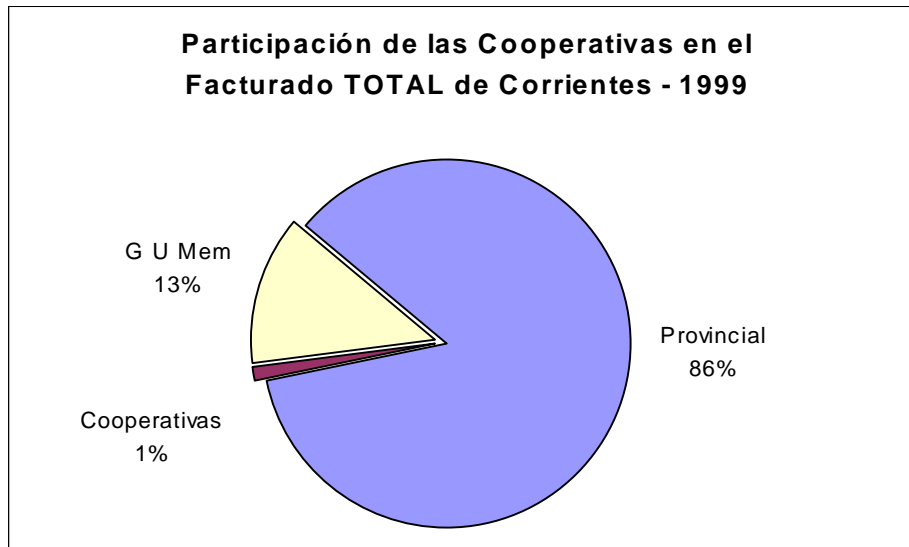
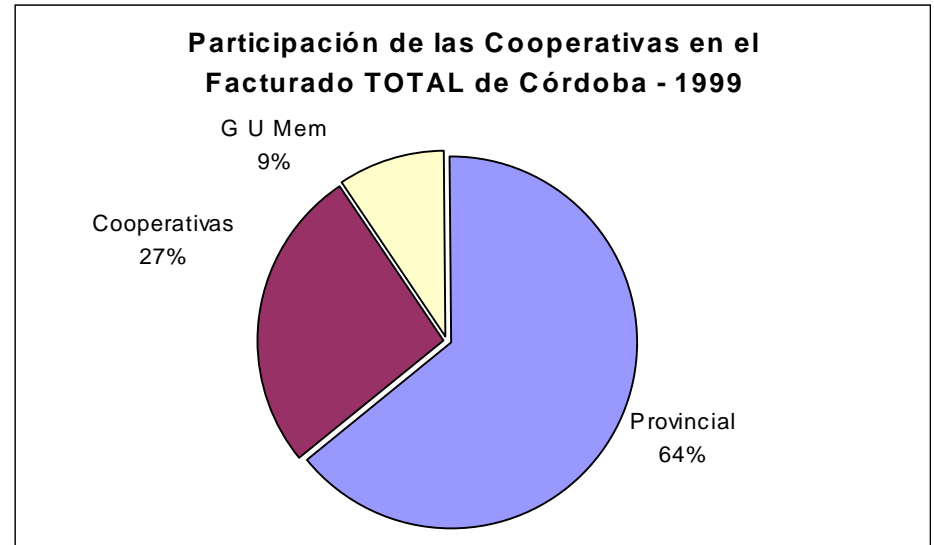
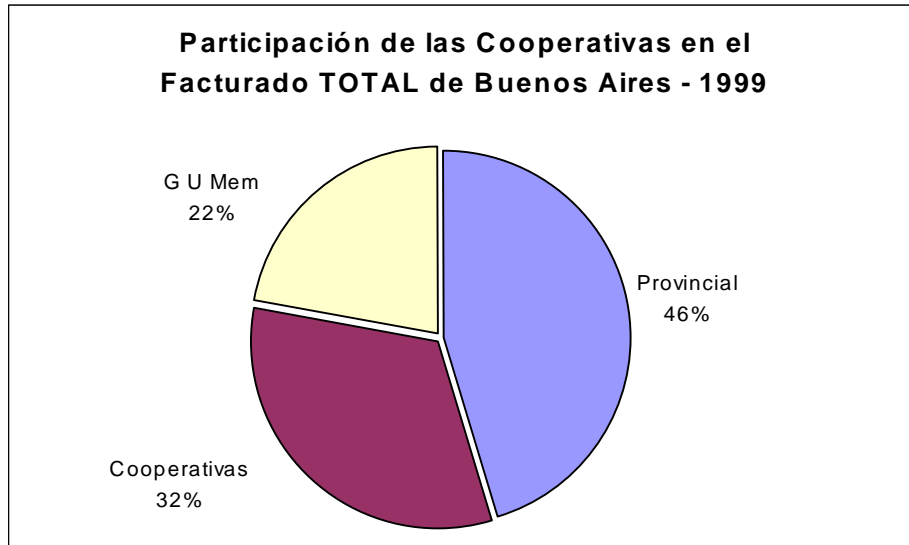
CANTIDAD DE USUARIOS DE LAS COOPERATIVAS Y OTROS PRESTADORES

Jurisdicción	Total	Residencial	Comercial	Industrial	S.Sanitarios	Alumbrado	Riego	Oficial	E. Rural	Otros
Buenos Aires	760.297	630.665	80.613	8.289	132	320	1	5.689	33.490	1.098
Chaco	5.937	892	1	0	5	1	0	260	4.772	6
Chubut	111.751	95.067	12.286	441	18	36	2	1.642	1.877	382
Cordoba	282.167	218.639	32.377	4.228	102	266	77	3.990	20.906	1.582
Corrientes	2.258	413	38	17	0	1	0	14	1.775	0
Entre Rios	100.744	75.685	9.359	995	7	53	1	1.873	12.612	159
Formosa	5.065	0	15	2	2	0	2	18	5.026	0
La Pampa	109.476	87.468	13.562	790	0	61	0	1.845	3.150	2.577
Mendoza	94.357	81.180	3.884	5.007	10	19	2.772	442	1.018	25
Misiones	56.638	44.765	4.853	1.575	25	130	0	1.086	4.183	21
Neuquen	89.713	79.670	6.939	1.759	2	7	100	831	0	405
Rio Negro	35.501	30.629	4.502	276	0	2	0	92	0	0
San Juan	7.327	6.485	640	0	0	1	145	0	0	56
Santa Cruz	4.458	3.681	341	132	0	1	0	41	0	262
Santa Fe	115.317	89.614	10.812	4.360	17	61	79	968	8.990	416
Santiago del Estero	601	158	0	0	0	2	0	20	421	0
Tierra del Fuego	14.935	12.311	2.307	113	0	1	0	203	0	0
Total	1.796.542	1.457.322	182.529	27.984	320	962	3.179	19.014	98.220	6.989

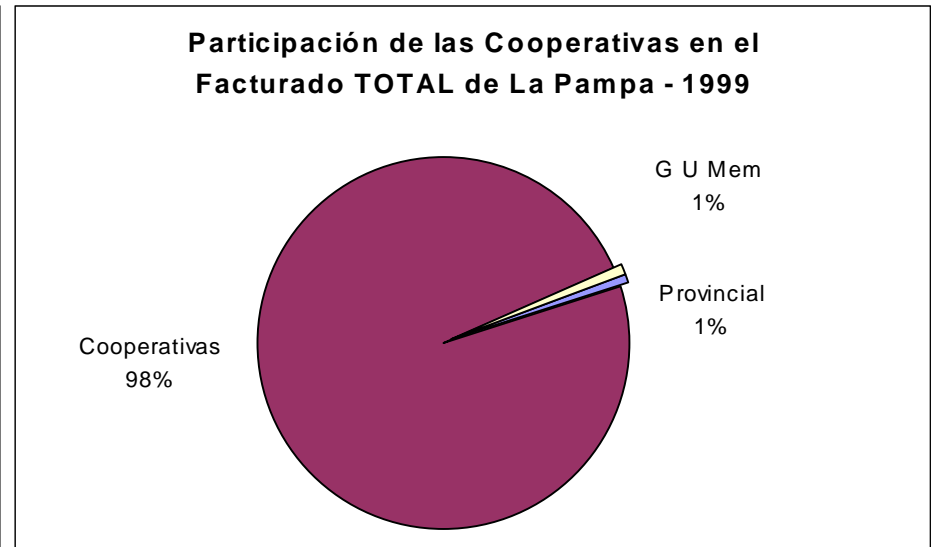
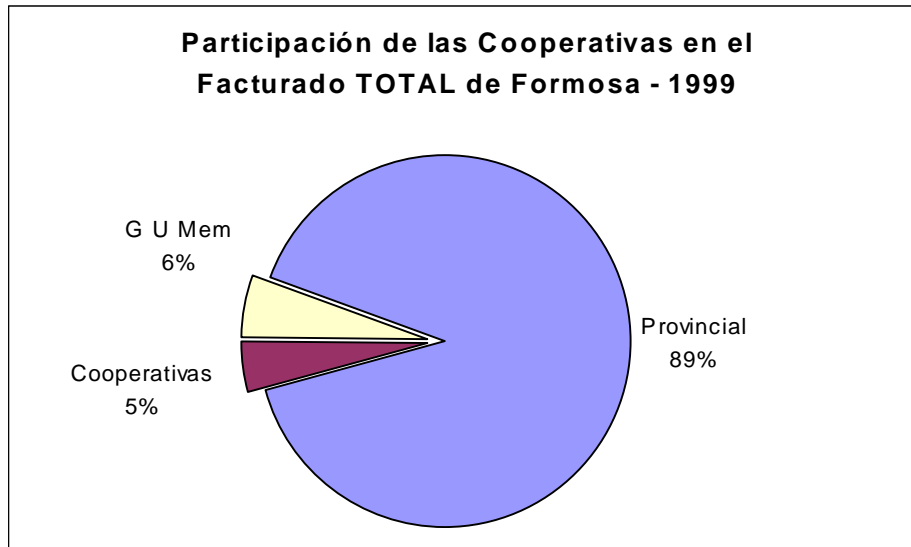
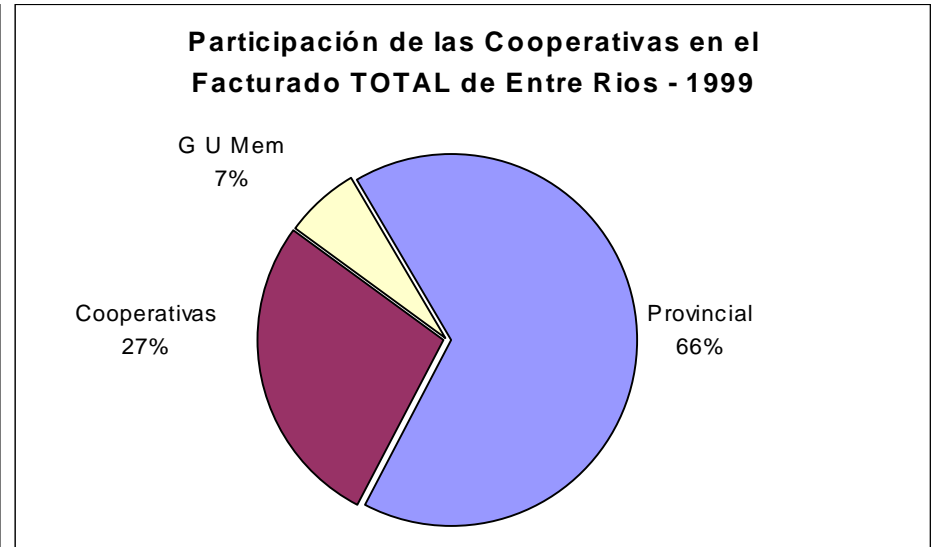
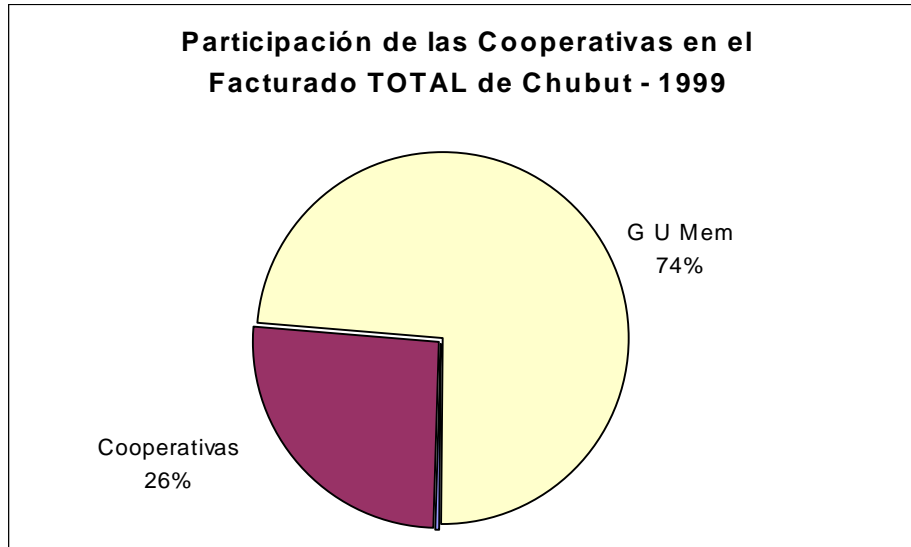
PARTICIPACION DE LAS COOPERATIVAS EN EL SERVICIO DE DISTRIBUCION DE ENERGIA ELECTRICA

Año 1999

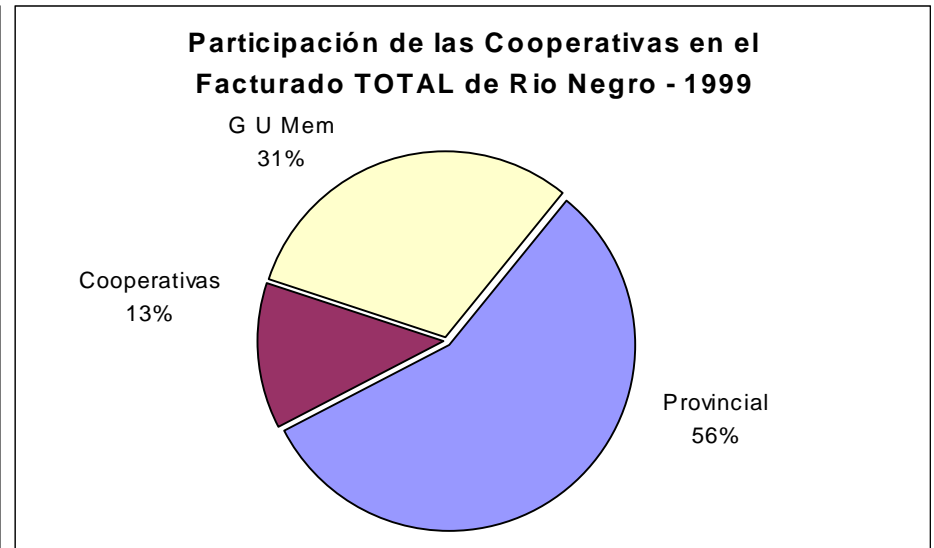
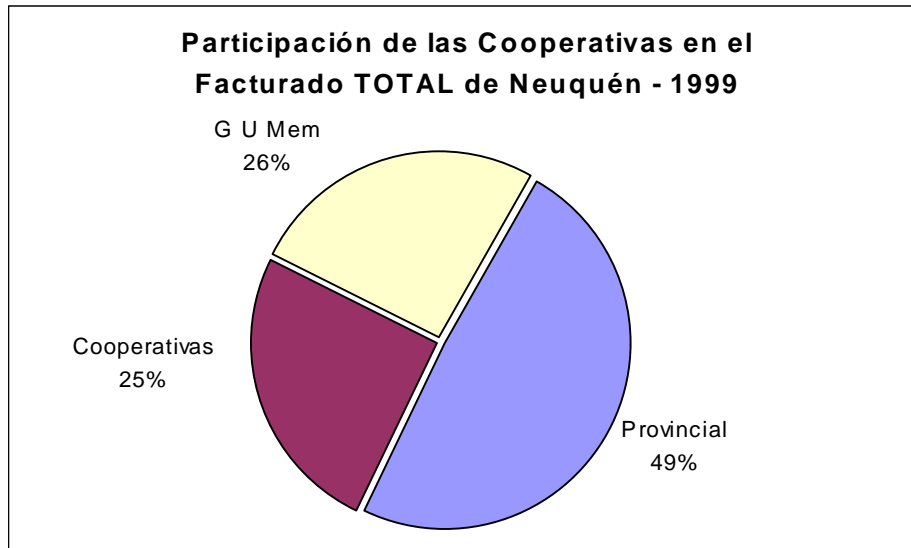
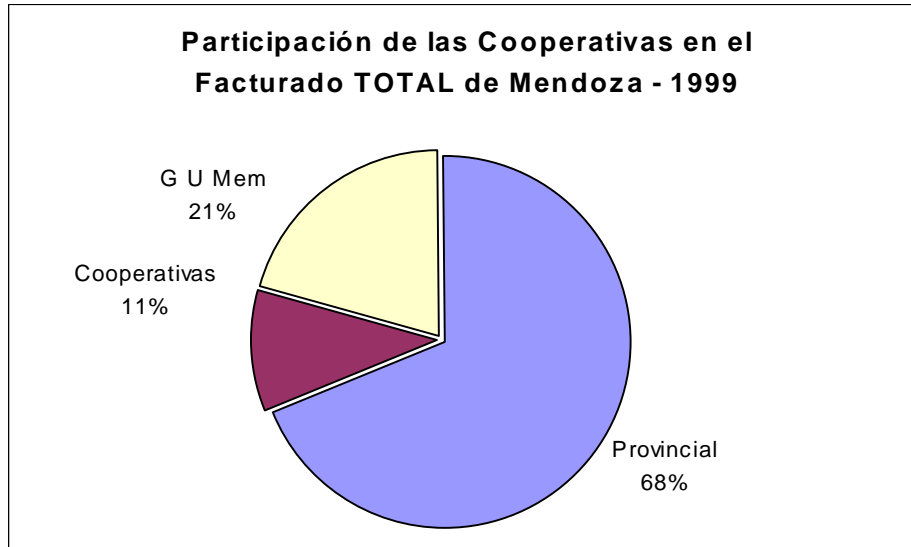
**PARTICIPACIÓN DE LAS COOPERATIVAS EN EL SERVICIO DE DISTRIBUCIÓN DE ENERGÍA ELÉCTRICA
GRÁFICOS POR JURISDICCIÓN Y PARA EL TOTAL DEL PAÍS**



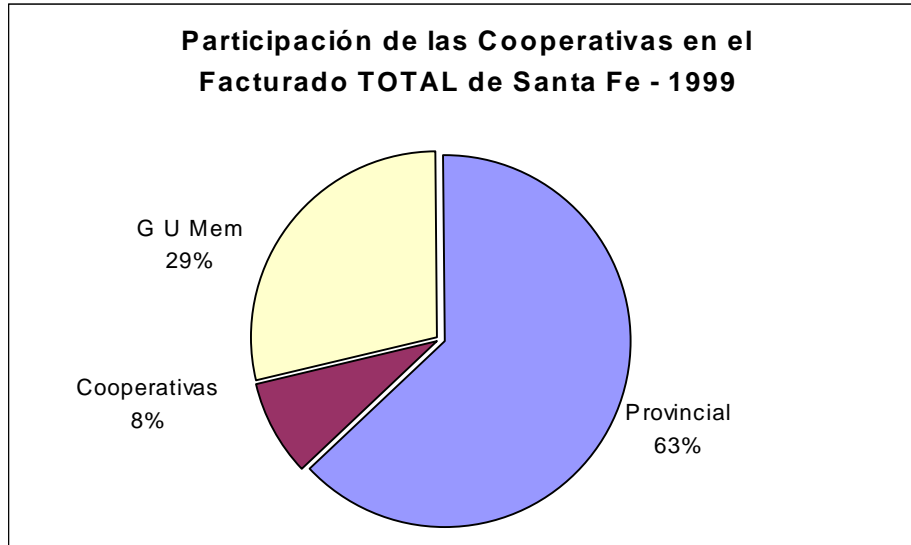
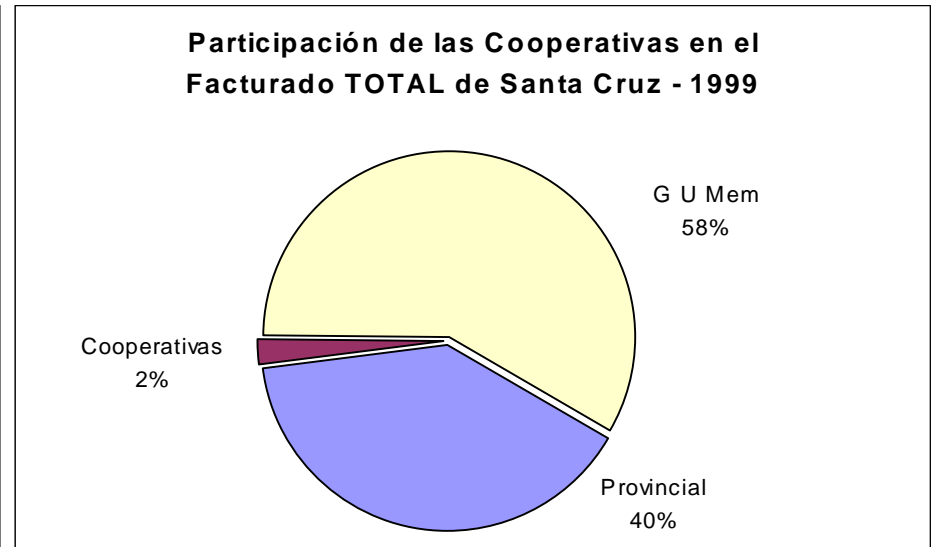
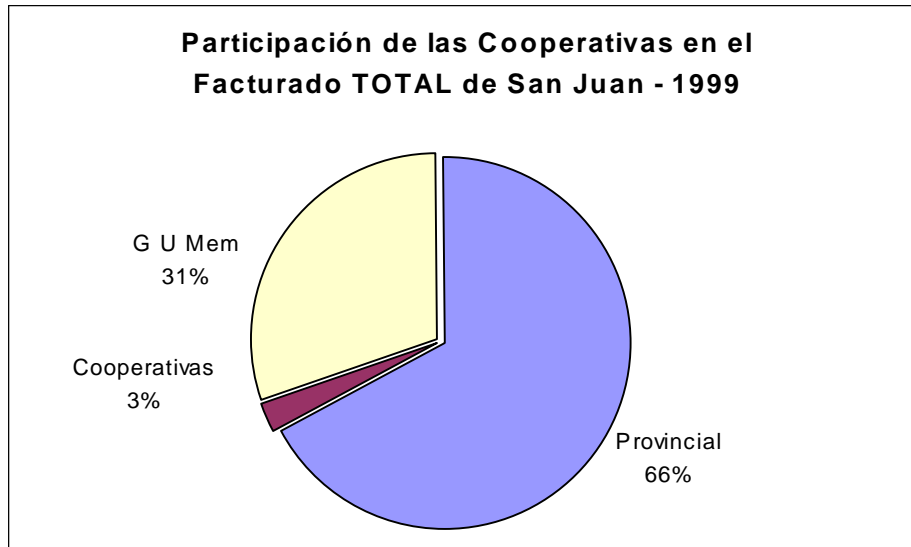
**PARTICIPACIÓN DE LAS COOPERATIVAS EN EL SERVICIO DE DISTRIBUCIÓN DE ENERGÍA ELÉCTRICA.
GRÁFICOS POR JURISDICCIÓN Y PARA EL TOTAL DEL PAÍS**



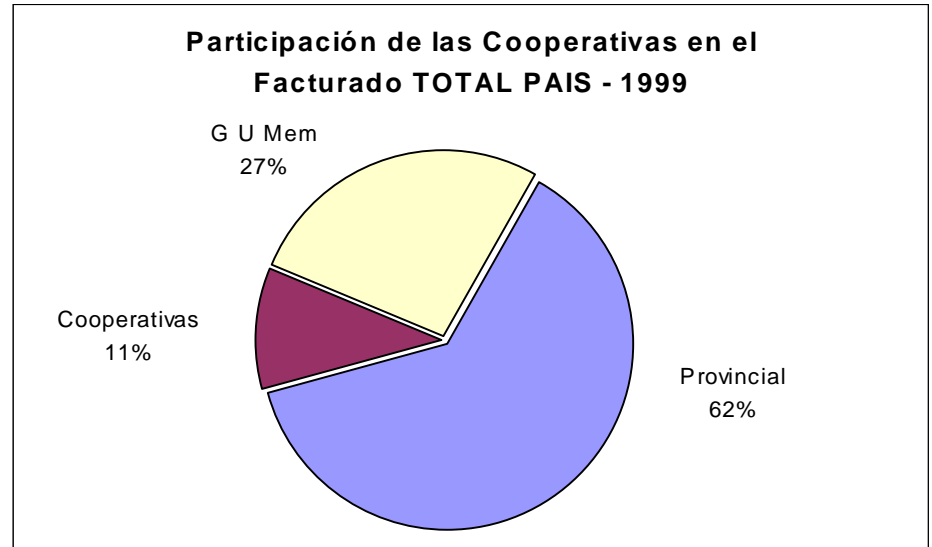
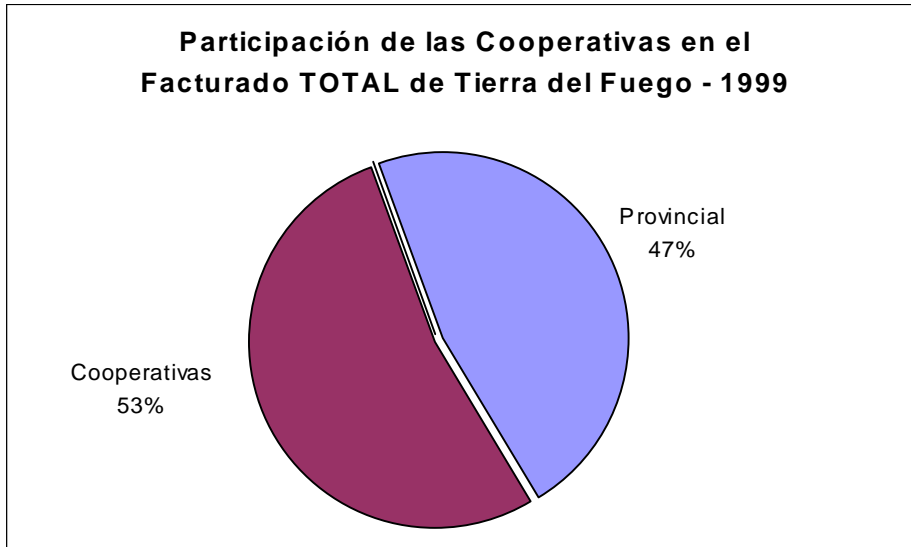
**PARTICIPACIÓN DE LAS COOPERATIVAS EN EL SERVICIO DE DISTRIBUCIÓN DE ENERGÍA ELÉCTRICA.
GRÁFICOS POR JURISDICCIÓN Y PARA EL TOTAL DEL PAÍS**



**PARTICIPACIÓN DE LAS COOPERATIVAS EN EL SERVICIO DE DISTRIBUCIÓN DE ENERGÍA ELÉCTRICA.
GRÁFICOS POR JURISDICCIÓN Y PARA EL TOTAL DEL PAÍS**



**PARTICIPACIÓN DE LAS COOPERATIVAS EN EL SERVICIO DE DISTRIBUCIÓN DE ENERGÍA ELÉCTRICA.
GRÁFICOS POR JURISDICCIÓN Y PARA EL TOTAL DEL PAÍS**

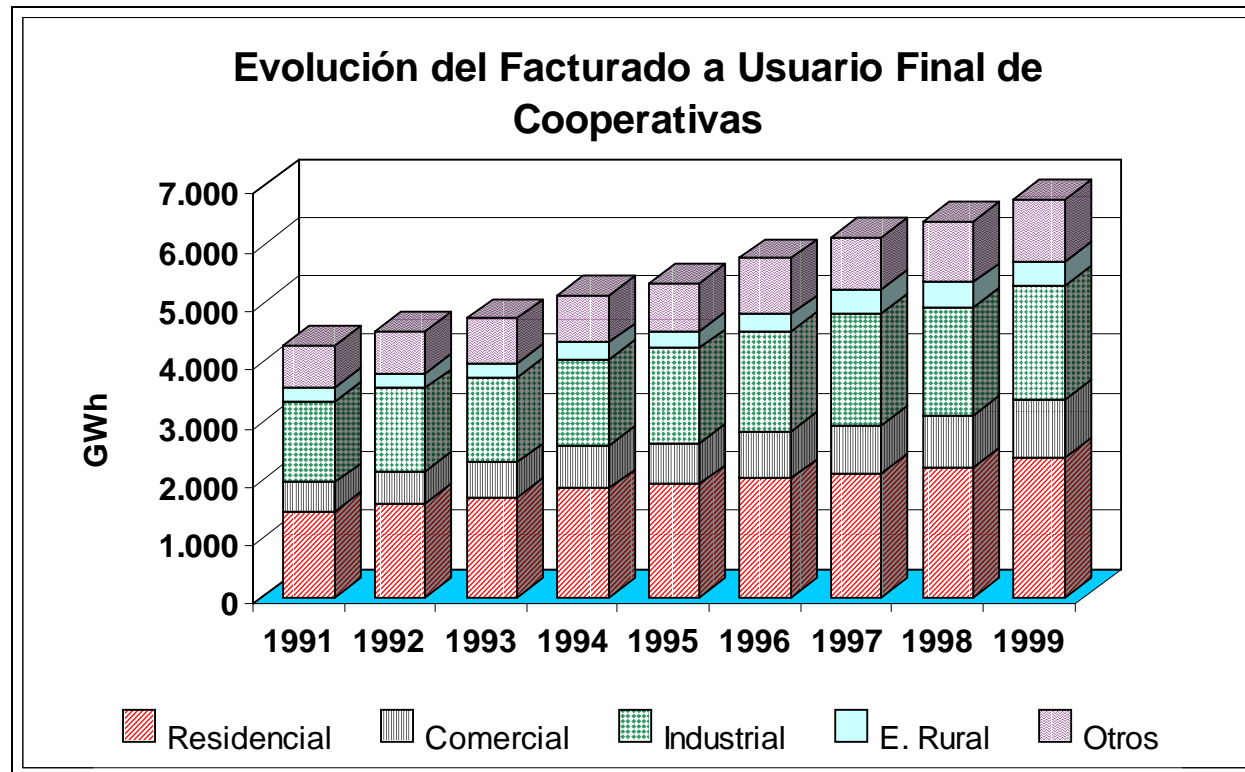


EVOLUCION DEL FACTURADO A USUARIO FINAL DE LAS COOPERATIVAS Y OTROS PRESTADORES

PERIODO 1991 - 1999

**EVOLUCION DEL FACTURADO A USUARIO FINAL DE LAS COOPERATIVAS Y OTROS PRESTADORES, PERIODO 1991- 99
VALORES EN MWh**

AÑO	Residencial	Comercial	Industrial	E. Rural	Otros	TOTAL	Crecimiento
1991	1.449.458	497.153	1.370.063	237.520	716.169	4.270.363	
1992	1.588.437	549.145	1.415.589	239.848	730.156	4.523.175	5,92%
1993	1.698.429	592.107	1.437.437	252.816	761.314	4.742.103	4,84%
1994	1.845.302	724.779	1.481.307	281.966	798.432	5.131.786	8,22%
1995	1.916.730	707.991	1.606.978	298.451	799.174	5.329.324	3,85%
1996	2.017.386	794.482	1.718.448	280.464	955.203	5.765.983	8,19%
1997	2.092.412	827.321	1.920.326	392.310	907.459	6.139.835	4,10%
1998	2.201.323	886.278	1.840.616	429.818	1.043.678	6.401.715	4,27%
1999	2.361.104	1.006.401	1.943.944	399.270	1.072.181	6.782.901	5,95%



DETALLE DE POTENCIA INSTALADA Y GENERACION A DICIEMBRE DE 1998

POTENCIA NOMINAL INSTALADA 1998 – LISTADO DE CENTRALES POR JURISDICCION – BUENOS AIRES

Propietario	Central	Tipo	Nº Máq.	P.Nom.	Generación	GO	Observación
		Generación		kW	MWh	ton	
COOPERATIVA	BALNEARIO RETA	DI	1	600	19	6	
	CARLOS TEJEDOR	DI	5	842			Fuera de servicio
	CLAROMECO	DI	2	1.100	31	9	
		EO	1	750	1.707		Puesta en marcha 16/1/99
	DARREGUEIRA	EO	1	750	1.267		
	INDIO RICO	DI	3	362			
	MAYOR BURATOVICH	DI	2	820			
		EO	2	1.200	2.428		
	PEDRO LURO	DI	3	1.216			
	PUNTA ALTA	EO	1	400			
	TANDIL	EO	2	800	1.812		
	PUNTA ALTA - CENTENARIO	EO	3	1.800	5.154		
Total COOPERATIVA			26	10.640	12.418	15	
MUNICIPALIDAD	TANDIL	DI	8	9.452			Fuera de servicio
Total MUNICIPALIDAD			8	9.452			
Total general			34	20.092	12.418	15	

POTENCIA NOMINAL INSTALADA 1998 – LISTADO DE CENTRALES POR JURISDICCION - CORDOBA

CORDOBA

Propietario	Central	Tipo	Nº Máq.	P.Nom.	Generación		GO	Observación
		Generación		kW	MWh	ton		
COOPERATIVA	ALPA CORRAL	DI	1					
			1					
Total COOPERATIVA			1					
Total general			1					

POTENCIA NOMINAL INSTALADA 1998 – LISTADO DE CENTRALES POR JURISDICCION - CHUBUT

CHUBUT

Propietario	Central	Tipo	Nº Máq.	P.Nom.	Generación		GN	GO	Observación
		Generación		kW	MWh	miles de m3	ton		
COOPERATIVA	RADA TILLY	EO	1						
	COMODORO RIVADAVIA (ANTONIO MORAN)	EO	8						
	COMODORO RIVADAVIA (CERRO NEGRO)	DI	4				456	339	Stand by por ingreso del MEMSP en julio 1999
	COMODORO RIVADAVIA (PLAYA SUD)	DI	3					45	Stand by
	COMODORO RIVADAVIA (SARMIENTO)	DI	3					290	Fuera de servicio
	COMODORO RIVADAVIA (CERRO ARENALES) PECORSA	EO	2						
Total COOPERATIVA			21				456	674	
Total general			21				456	674	

POTENCIA NOMINAL INSTALADA 1998 – LISTADO DE CENTRALES POR JURISDICCION – ENTRE RIOS

ENTRE RIOS

Propietario	Central	Tipo	Nº Máq.	P.Nom.	Generación	GO	Observación
		Generación		kW	MWh	ton	
COOPERATIVA	LA PAZ	DI	10	5.895			
Total COOPERATIVA			10	5.895			
Total general			10	5.895			

POTENCIA NOMINAL INSTALADA 1998 – LISTADO DE CENTRALES POR JURISDICCION - MISIONES

MISIONES

Propietario	Central	Tipo	Nº Máq.	P.Nom.	Generación	GO	Observación
		Generación		kW	MWh	ton	
COOPERATIVA	LEANDRO N. ALEM	DI	5	3.608			
Total COOPERATIVA			5	3.608			
Total general			5	3.608			

POTENCIA NOMINAL INSTALADA 1998 – LISTADO DE CENTRALES POR JURISDICCION - NEUQUEN

NEUQUEN

Propietario	Central	Tipo	Nº Máq.	P.Nom.	Generación	GO	Observación
		Generación		kW	MWh	ton	
COOPERATIVA	CUTRAL CO	EO	1	400	686		
Total COOPERATIVA			1	400	686		
Total general			1	400	686		

POTENCIA NOMINAL INSTALADA 1998 – LISTADO DE CENTRALES POR JURISDICCION – RIO NEGRO

RIO NEGRO

Propietario	Central	Tipo	Nº Máq.	P.Nom.	Generación		GN miles de m3	GO ton	Observación
				kW	MWh				
COOPERATIVA	BARILOCHE (EMILIO FREY)	HI	2	1.600	4.597				
	BARILOCHE (ING°PECHON)	DI	3	5.092	551	173		24	
		TG	3	8.920	371	234		4	
	BARILOCHE (PUERTO MORENO)	DI	3	5.376	147			38	
		HI	2		360	226			
Total COOPERATIVA			13	21.348	5.891	407		66	
Total general			13	21.348	5.891	407		66	

POTENCIA NOMINAL INSTALADA 1998 – LISTADO DE CENTRALES POR JURISDICCION – SAN JUAN

SAN JUAN

Propietario	Central	Tipo	Nº Máq.	P.Nom.	Generación		GO ton	Observación
				kW	MWh			
COOPERATIVA	CAUCETE (BERMEJO)	DI	1	40	167	36		
	CAUCETE (MARAYES)	DI	1	50	43	16	Cooperativa de Electricidad de Caucete	
	CAUCETE (MOGOTE LOS CORRALITOS)	DI	1	32	68	27		
Total COOPERATIVA			3	122	278	79		
Total general			3	122	278	79		

POTENCIA NOMINAL INSTALADA 1998 – LISTADO DE CENTRALES POR JURISDICCION – SANTA CRUZ

SANTA CRUZ

Propietario	Central	Tipo	Nº Máq.	P.Nom.	Generación		GO ton	Observación
				kW	MWh			
MUNICIPAL	PICO TRUNCADO	EO	10	1.000				Fuera de servicio
Total MUNICIPAL			10	1.000				
Total general			10	1.000				

Informe del Sector Eléctrico - Cooperativas - Año 1999

POTENCIA NOMINAL INSTALADA 1998 – LISTADO DE CENTRALES POR JURISDICCION – SANTA FE

SANTA FE

Propietario	Central	Tipo	Nº Máq.	P.Nom.	Generación		GN	GO	Observación
					Generación				
				kW	MWh	miles de m3	ton		
COOPERATIVA	SAN GREGORIO	DI	3	1.158	11		4	Grupo FIAT C256 - 230 kW fuera de servicio	
	VENADO TUERTO	DI	10	19.305	1.282		455		
		TG	2	7.500	300	72			
Total COOPERATIVA			15	27.963	1.593	72	458		
Total general			15	27.963	1.593	72	458		

POTENCIA NOMINAL INSTALADA 1998 – LISTADO DE CENTRALES POR JURISDICCION – TIERRA DEL FUEGO

TIERRA DEL FUEGO

Propietario	Central	Tipo	Nº Máq.	P.Nom.	Generación		GN	Observación
					Generación			
				kW	MWh	miles de m3		
COOPERATIVA	RIO GRANDE	DI	3	2.520				
		TG	3	59.000	103.349	34.722	Entró en servicio el 4/1/98	
Total COOPERATIVA			6	61.520	103.349	34.722		
Total general			6	61.520	103.349	34.722		

ANEXO I

LISTADO DE COOPERATIVAS Y OTROS PRESTADORES DE SERVICIO ELECTRICO

Informe del Sector Eléctrico - Cooperativas - Año 1999

Buenos Aires

	MWh	Usuarios		MWh	Usuarios
Coop de 17 de Agosto	716	317	Coop de Chacabuco	56.981	17.621
Coop de 25 de Mayo Sur	2.420	812	Coop de Charlone	4.413	656
Coop de 9 de julio, Mariano Moreno	46.100	15.002	Coop de Chasico	584	216
Coop de Adolfo Alsina Ltda.	6.714	323	Coop de Chivilcoy, San Sebastian	128.848	35.002
Coop de Agustín Roca Ltda.	2.246	590	Coop de Claromecó	2.459	2.726
Coop de Agustina	1.082	257	Coop de Cnel. Dorrego	1.845	944
Coop de Altamirano	472	173	Coop de Colón	24.701	8.428
Coop de Ameghino	8.357	2.613	Coop de Colonia La Merced	760	132
Coop de Antonio Carboni	1.926	778	Coop de Colonia Lag. de los Padres	5.895	538
Coop de Arenza	11.806	628	Coop de Colonia Sere	843	357
Coop de Arroyo Dulce	2.071	804	Coop de Copetonas	1.060	490
Coop de Ascasubi	1.696	727	Coop de Coronel Dorrego Ltda	12.640	5.373
Coop de Ayerza	430	194	Coop de Coronel Granada	2.423	632
Coop de Azcuenaga	902	221	Coop de Coronel Mon	2.693	590
Coop de Azopardo	403	151	Coop de Coronel Pringles	18.453	7.660
Coop de Azul	87.771	22.496	Coop de Coronel Seguí	375	139
Coop de B. Juarez	16.292	5.954	Coop de Cucullú	2.569	417
Coop de Bahía San Blás	1.392	467	Coop de Curarú	966	267
Coop de Baigorrita	2.205	865	Coop de Daireaux	4.058	1.310
Coop de Balcarce	42.696	14.944	Coop de Darregueira	5.842	2.811
Coop de Banderalo	1.652	516	Coop de De La Garma	2.426	1.029
Coop de Barker	2.827	1.397	Coop de Dudignac	2.687	1.256
Coop de Bayauca	1.435	408	Coop de Dufaur	563	244
Coop de Bolivar	23.071	11.562	Coop de Egaña	476	147
Coop de Bordenave	1.115	516	Coop de El Dorado	4.213	551
Coop de Bragado	5.848	2.195	Coop de El Perdido - Jose Guisasola	814	427
Coop de Cabildo	5.046	1.149	Coop de El Socorro	1.876	617
Coop de Camet	8.277	1.698	Coop de El Triunfo	1.920	787
Coop de Cañada Seca	1.039	351	Coop de Emilio Bunge	5.377	875
Coop de Carlos Salas La Pradera	243	152	Coop de Escobar Norte	10.173	1.123
Coop de Carlos Tejedor	6.374	2.234	Coop de Espartillar	1.666	669
Coop de Carmen de Areco	17.018	5.276	Coop de Facundo Quiuroga	2.734	936
Coop de Carue	6.714	323	Coop de Felipe Sola	762	443
Coop de Castelli	7.527	2.691	Coop de Ferré	2.439	966

Informe del Sector Eléctrico - Cooperativas - Año 1999

	MWh	Usuarios		MWh	Usuarios
Coop de Fortín Olavarria	1.232	505	Coop de Las Toscas	663	238
Coop de Fortín Tiburcio	621	222	Coop de Lezama	4.344	1.941
Coop de Franklin	763	178	Coop de Lujan	206.263	31.812
Coop de French	2.024	662	Coop de Maipú	9.783	3.693
Coop de Gahan	1.510	341	Coop de Manuel Ocampo	1.409	498
Coop de Gdor. Ugarte	829	274	Coop de Mar Chiquita	11.511	3.535
Coop de General Madariaga	13.777	5.824	Coop de Mar de Ajo	30.424	18.591
Coop de General Pirán	3.189	1.095	Coop de Mar del Plata	11.620	4.456
Coop de General Rojo	2.376	929	Coop de Mar del Sud	944	725
Coop de General Viamonte	13.417	5.570	Coop de Mariano Alfonzo	1.531	518
Coop de Germania	2.646	734	Coop de Mariano Benitez	296	106
Coop de Gonzalez Moreno	1.713	665	Coop de Martinez de Hoz	1.465	541
Coop de Gorostiaga	882	249	Coop de Mayor Buratovich	4.413	1.908
Coop de Goyena	1.752	432	Coop de Mechongue	1.411	601
Coop de Guerrico	1.320	403	Coop de Medanos - C. Los Alfalfares	1.351	352
Coop de Huanguelen	7.079	2.508	Coop de Mercedes Julio Levin	5.489	1.484
Coop de Indio Rico	824	507	Coop de Moctezuma	2.293	650
Coop de Inés Indart	1.222	517	Coop de Monte	22.583	6.499
Coop de Iriarte	1.101	386	Coop de Monte Hermoso	9.247	7.437
Coop de Islas del Delta P. Forestales	480	195	Coop de Moquehua	2.537	1.005
Coop de J. Couste	1.573	808	Coop de Morse	1.662	518
Coop de J. Pradere	184	137	Coop de N. Otamendi - DIONISIA	9.820	26.849
Coop de Jeppener	1.782	756	Coop de Navarro COPESNA	26.111	5.303
Coop de Juan Fernandez	3.480	1.588	Coop de Necochea	128.848	35.002
Coop de La Agraria	449	154	Coop de Norberto de la Riestra	5.204	2.218
Coop de La Angelita	812	267	Coop de Olascoaga	248	82
Coop de La Colina	1.008	369	Coop de Olavarría	146.147	20.014
Coop de La Dulce	2.600	942	Coop de Orense	1.968	1.202
Coop de La Emilia	2.331	1.183	Coop de Parada Robles	13.930	3.617
Coop de La Luisa	680	158	Coop de Pasteur	2.335	926
Coop de La Madrid	455	193	Coop de Pearson	288	133
Coop de La Niña	1.029	319	Coop de Pedro Luro	6.823	2.619
Coop de La Violeta	1.678	560	Coop de Pehuajó	35.374	15.081
Coop de Laplacette	368	93	Coop de Pergamino	111.445	31.908
Coop de Las Flores	18.979	8.511	Coop de Piedritas	2.677	838
Coop de Las Martinetas	393	109	Coop de Pigüe	16.109	6.340

Informe del Sector Eléctrico - Cooperativas - Año 1999

	MWh	Usuarios		MWh	Usuarios
Coop de Pinamar	44.110	18.729	Coop de San Manuel	3.732	1.009
Coop de Pinzón	763	279	Coop de San Miguel Arcangel	13.666	2.469
Coop de Pipinas	3.062	668	Coop de San Pedro	77.289	18.685
Coop de Pirovano	1.719	755	Coop de San Sebastián Ltda.	1.054	519
Coop de Pla	689	160	Coop de Sansinena	590	260
Coop de Puan	7.735	2.686	Coop de Santa Eleodora	1.084	230
Coop de Punta Alta	44.884	19.872	Coop de Santa Regina	759	312
Coop de Punta Indio	893	798	Coop de Stroeder	263	105
Coop de Quenuma	1.233	391	Coop de Suipacha	2.057	356
Coop de Ramallo	12.143	4.371	Coop de Tandil(Rural) Ltda	12.864	2.027
Coop de Rancagua	1.119	321	Coop de Tandil- Azul	149.721	38.251
Coop de Ranchos	12.306	4.713	Coop de Timote	801	355
Coop de Rivadavia	12.291	4.231	Coop de Todd	1.262	340
Coop de Rivera	3.586	1.497	Coop de Tornquist	22.558	3.333
Coop de Roberts	3.398	1.341	Coop de Trenque Lauquén	69.224	15.103
Coop de Roca	2.246	590	Coop de Tres Algarrobos	4.991	1.409
Coop de Rojas	43.684	9.213	Coop de Tres Arroyos	61.523	19.422
Coop de Roosevelt	592	231	Coop de Urdampilleta	2.154	1.322
Coop de Rufino (Santa Fe)	59	7	Coop de Urquiza	3.300	712
Coop de S. de la Ventana	2.921	1.142	Coop de Villa Gesell	49.624	23.067
Coop de Saladillo	36.652	10.751	Coop de Villa Iris	2.039	1.075
Coop de Saldungaray	2.303	697	Coop de Villa Lia, Mariano Ustariz	2.475	547
Coop de Salto	47.086	9.601	Coop de Villa Maza	3.826	917
Coop de San A. de Areco	33.298	7.623	Coop de Villa Ruiz	493	212
Coop de San Bernardo	22.670	19.393	Coop de Villa Saboya	865	215
Coop de San Cayetano	13.380	3.785	Coop de Villa Sauze	465	235
Coop de San Emilio	455	155	Coop de Viña	741	277
Coop de San Francisco de Bellocq	937	354	Coop de Zárate	175.475	27.631
Coop de San Germán	168	91	Coop de Zavalía	779	236
Coop de San Jorge	197	114	Coop El Chingolo (Santa Fe)	1.249	230
Coop de San Jose	4.447	2.131			

Chaco

	MWh	Usuarios		MWh	Usuarios
Coop Agrícola Rio Tapenaga (St. Fe).	570	269	Coop Agrop. Machagai Ltda.	694	236
Coop Agrícola Toba Algodonera Ltda.	797	544	Coop Agrop. Santa Sylvina	406	212
Coop Agrop. Charata Ltda.	785	347	Coop Agrop. y Elec. R. La Federación	826	253
Coop Agrop. La Defensa Ltda.	397	212	Coop de Elect. Rural Las Colonias	308	294
Coop Agrop. La Unión	3.737	1.766	Coop de Tres Isletas	412	245
Coop Agrop. Las Breñas Ltda.	879	432	Coop de Villa Angela	1.277	604
Coop Norte Chaqueño Ltda.	751	523			

Chubut

	MWh	Usuarios		MWh	Usuarios
Coop de Aldea Beleiro Lda	265	95	Coop de Lago Blanco	191	89
Coop de Buen Pasto	60	38	Coop de Las Plumas	356	116
Coop de Camarones Ida	1.001	338	Coop de Paso de Indios	722	263
Coop de Comodoro Rivadavia	240.007	39.434	Coop de Puerto Madryn	82.611	15.684
Coop de Corcovado	1.231	579	Coop de Puerto Piramides	910	111
Coop de Cushamen	262	117	Coop de Rawson	32.398	9.881
Coop de Diadema Argentina	1.088	332	Coop de Ricardo Rojas	235	90
Coop de Dolavon	5.495	1.212	Coop de Rio Mayo	2.871	829
Coop de El Maiten	2.623	926	Coop de Rio Pico	879	359
Coop de Esquel "16 de Octubre"	35.391	10.019	Coop de Sarmiento	6.203	2.189
Coop de Facundo	68	49	Coop de Tecka Luz y Luerza	674	229
Coop de Gaiman	6.581	1.642	Coop de Tehuelches	2.889	965
Coop de Gan Gan	441	140	Coop de Telsen	327	188
Coop de Gastre	355	115	Coop de Trelew	151.673	25.108
Coop de Gualjaina	216	167	Coop de Victor Antorena Lda	1.642	447

Informe del Sector Eléctrico - Cooperativas - Año 1999

Córdoba

	MWh	Usuarios		MWh	Usuarios
Coop de Achiras	1.769	1.135	Coop de Chazon	1.160	415
Coop de Adelia Maria	8.430	2.823	Coop de Chilibroste	470	239
Coop de Agua De Oro	2.175	1.450	Coop de Chucul	345	141
Coop de Alcira	5.104	2.290	Coop de Cintra - La Unión del Pueblo	1.402	524
Coop de Alejandro Ltda.	168	16	Coop de Colazo	1.960	561
Coop de Alicia	4.317	1.274	Coop de Colonia Bismarck	1.359	438
Coop de Almafuerite	14.124	3.490	Coop de C. Caroya y Jesus María	49.893	13.187
Coop de Alpa Corral	514	941	Coop de Colonia Marina	2.238	588
Coop de Alto Alegre	1.122	124	Coop de Colonia Prosperid	2.024	388
Coop de Altos de Chipion	2.325	651	Coop de Colonia San Bartolomé	2.661	541
Coop de Amboy y Villa Amancay	465	357	Coop de Colonia Tirolesa	5.462	1.363
Coop de Anisacate	2.632	1.400	Coop de Coronel Baigorria	7.292	592
Coop de Arias	2.254	237	Coop de Coronel Moldes	10.833	3.212
Coop de Arroyito	21.334	7.060	Coop de Corralito	1.580	682
Coop de Arroyo Algodón	2.253	405	Coop de Costa Sacate	1.406	467
Coop de Arroyo Cabral	3.817	1.097	Coop de Dalmacio Velez Sarfield	5.597	525
Coop de Ascochinga	986	455	Coop de Dean Funes	13.317	6.917
Coop de Ausonia	801	363	Coop de Despeñaderos	5.253	1.852
Coop de Ballesteros	784	78	Coop de El Arañado	3.316	691
Coop de Bengolea	1.333	433	Coop de El Campillo	2.617	1.152
Coop de Benjamin Gould	3.778	286	Coop de El Fortín	1.285	467
Coop de Berrotarán	8.136	2.586	Coop de El Parador de la Montaña	71	28
Coop de Bower	742	172	Coop de El Tio	3.948	1.278
Coop de Brinkmann	25.633	3.490	Coop de Elena	4.025	1.664
Coop de Bulnes	776	462	Coop de Embalse	6.924	2.691
Coop de Calchin	4.040	822	Coop de Etruria	5.298	1.599
Coop de Calchin Oeste	2.306	270	Coop de Freyre	14.510	2.368
Coop de Camilo Aldao	5.168	1.814	Coop de G. Fotheringham	1.479	492
Coop de Cañada de Luque	885	341	Coop de General Baldissera	2.702	913
Coop de Canals	12.012	3.326	Coop de General Cabrera	4.306	80
Coop de Carnerillo	3.113	751	Coop de General Deheza	119.793	3.439
Coop de Carrilobo	1.835	620	Coop de General Levalle	5.817	2.281
Coop de Cavanagh	1.083	516	Coop de General Paz	1.922	521
Coop de Charras	3.031	464	Coop de General Roca	7.332	2.165

Informe del Sector Eléctrico - Cooperativas - Año 1999

	MWh	Usuarios		MWh	Usuarios
Coop de Guatimonzín	4.302	1.168	Coop de Leones	1.039	350
Coop de Hernando	10.472	5.110	Coop de Los Chañaritos	1.018	124
Coop de Huanchillas	2.127	675	Coop de Los Cisnes	2.089	464
Coop de Huinca Renancó	11.755	3.374	Coop de Los Cóndores	2.481	1.009
Coop de Idiazabal	1.978	648	Coop de Los Hornerillos	750	465
Coop de Inrville	4.321	1.796	Coop de Los Reartes	711	290
Coop de Isla Verde	1.457	591	Coop de Los Zorros	1.246	318
Coop de Italó	1.589	597	Coop de Lozada	677	329
Coop de James Craik Ltda	264	18	Coop de Luca	1.211	261
Coop de Jovita	6.394	2.209	Coop de Luque	9.725	1.842
Coop de Justiniano Posse	10.807	3.151	Coop de Luyaba	417	242
Coop de La Cesira	2.607	529	Coop de Manfredi	1.522	313
Coop de La Cruz	1.157	662	Coop de Marull	2.997	705
Coop de La Cumbresita	519	235	Coop de Matorrales	1.097	413
Coop de La Francia	4.450	1.486	Coop de Mattaldi	1.499	672
Coop de La Laguna	1.387	524	Coop de Melo	1.196	483
Coop de La Palestina	525	228	Coop de Mina Clavero	11.237	5.118
Coop de La Paqueta	2.248	466	Coop de Miramar	2.605	1.113
Coop de La Para	2.986	993	Coop de Monte Buey	7.276	2.393
Coop de La Playosa	4.357	964	Coop de Monte Leña	1.430	300
Coop de La Puerta	1.701	668	Coop de Monte Rala	455	201
Coop de La Rancherita	63	52	Coop de Montecristo	15.438	2.898
Coop de La Serranita	400	237	Coop de Morrison	1.010	184
Coop de La Tordilla	3.444	646	Coop de Morteros	32.538	6.367
Coop de Laborde	321	108	Coop de Nono	2.030	1.057
Coop de Laboulaye	28.448	8.016	Coop de Obispo Trejo	1.104	596
Coop de Laguna Larga	7.570	2.628	Coop de Olaeta	813	238
Coop de Las Acequias	2.413	846	Coop de Oliva	13.402	4.672
Coop de Las Arrias	708	372	Coop de Oncativo	14.648	4.577
Coop de Las Higueras	3.929	1.687	Coop de Ordoñez	3.188	986
Coop de Las Junturas	1.372	607	Coop de Pampayasta Norte	244	132
Coop de Las Peñas	1.706	735	Coop de Pascanas	1.291	154
Coop de Las Perdices	4.486	1.704	Coop de Pasco	1.596	521
Coop de Las Varas	1.490	445	Coop de Plaza San Francisco Ltda.	1.466	184
Coop de Las Varillas	28.365	5.901	Coop de Porteña	6.248	2.189
Coop de Las Vertientes	627	314	Coop de Pozo del Molle	12.179	1.928

Informe del Sector Eléctrico - Cooperativas - Año 1999

	MWh	Usuarios		MWh	Usuarios
Coop de Pueblo Italiano	2.122	725	Coop de Simbolar	117	100
Coop de Quilino	2.949	1.964	Coop de Sobremonte.	509	179
Coop de Rafael Garcia	257	169	Coop de Sta. Rosa C.-Sta. Mónica	1.054	217
Coop de Reducción	1.349	504	Coop de Tancacha	264	27
Coop de Río de Los Sauces	468	416	Coop de Ticino	4.144	787
Coop de Río Primero	6.184	2.181	Coop de Tio Pujol	15.511	1.155
Coop de Río Tercero	48.401	15.674	Coop de Toledo	3.978	822
Coop de Rumipal	1.881	1.064	Coop de Tránsito	4.309	1.074
Coop de Sacanta	4.253	1.128	Coop de Ucacha	2.135	157
Coop de Salsacate	1.280	905	Coop de Viamonte	2.048	712
Coop de Sampacho	8.379	3.476	Coop de Vicuña Mackenna	12.196	3.402
Coop de San Agustín	4.143	1.167	Coop de Villa San Isidro	364	213
Coop de San Antonio de Litin	1.884	531	Coop de Villa Ascasubi	1.594	708
Coop de San Basilio	3.314	1.246	Coop de Villa de Las Rosas	9.283	3.775
Coop de San Carlos	822	650	Coop de Villa de María	751	334
Coop de San Francisco	2.915	345	Coop de Villa de Soto	10.341	2.140
Coop de San José de la Dormida	1.875	1.132	Coop de Villa del Dique	2.778	1.422
Coop de San Jose de la Quintana	51	121	Coop de Villa Del Rosario	13.533	4.812
Coop de San Marcos Sierra	999	658	Coop de Villa Dolores	38.785	14.217
Coop de San Marcos Sud	4.212	1.008	Coop de Villa Fontana	1.017	330
Coop de Santa Catalina - Holmberg	2.887	1.258	Coop de Villa General Belgrano	7.125	2.728
Coop de Santa Eufemia	3.760	875	Coop de Villa Huidobro	3.958	1.811
Coop de Santa Rosa de Calamuchita	10.229	4.438	Coop de Villa Nueva	6.406	735
Coop de Sarmiento	1.200	611	Coop de Villa Tulumba	553	414
Coop de Saturnino Laspiur	2.796	949	Coop de Villa Valeria	2.342	978
Coop de Sebastian Elcano	2.000	1.332	Coop La Cautiva	498	267
Coop de Serrano	4.619	1.159	Coop La Granja	1.891	1.025
Coop de Silvio Pellico	1.111	228	Coop Media Naranja de El Brete	1.361	774

Corrientes

	MWh	Usuarios		MWh	Usuarios
Coop de Aguara	684	157	Coop de Gobernador Virasoro	3.771	477
Coop de Bella Vista	2.961	1.154	Coop de Monte Caseros	1.548	470

Informe del Sector Eléctrico - Cooperativas - Año 1999**Entre Ríos**

	MWh	Usuarios		MWh	Usuarios
Coop de 25 de Mayo	10.620	3.663	Coop General Urquiza	7.586	1.451
Coop de Chajari	13.261	3.542	Coop Gral José de San Martín	9.296	2.888
Coop de Concordia	140.612	35.223	Coop La Agrícola Regional	15.948	3.211
Coop de Diamante	3.309	1.229	Coop La Esperanza	3.196	1.349
Coop de Gualaguaychu	109.341	26.094	Coop La Paz	18.900	7.325
Coop de Quebracho	14.865	4.456	Coop La Protectora	2.105	408
Coop de Victoria	4.320	1.315	Coop Ruta J	8.081	2.008
Coop de Villaguay	1.845	697	Coop San Antonio	5.223	1.538
Coop El Supremo Entrerriano	1.243	949	Coop Santa Anita	3.811	579
Coop El Tala	8.295	2.819			

Formosa

	MWh	Usuarios		MWh	Usuarios
Coop de Clorinda	9.584	3.284	Coop Mojón de Fierro	1.004	362
Coop El Colorado	3.327	1.419			

La Pampa

	MWh	Usuarios		MWh	Usuarios
Coop de 25 de Mayo	7.067	2.053	Coop de Ing. Luiggi	8.584	3.286
Coop de Abramo	275	175	Coop de Int. Alvear	9.233	2.882
Coop de Alpachiri	2.017	933	Coop de Jacinto Arauz	3.670	1.129
Coop de Arata	1.175	517	Coop de Macachín	9.753	2.111
Coop de Bernardo Larroude	1.988	758	Coop de Miguel Riglos	3.096	1.129
Coop de Bernasconi	1.502	765	Coop de Quemu Quemu	8.010	2.380
Coop de C.Barón	5.776	1.403	Coop de Rancul	2.842	1.276
Coop de Caleufú	3.955	1.606	Coop de Realicó	17.616	4.556
Coop de Darregueira Ltda (Bs. As.)	54	17	Coop de Rolon	639	330
Coop de Doblas	1.627	763	Coop de Santa Rosa	147.431	41.218
Coop de Eduardo Castex	12.121	4.412	Coop de Trenel	4.514	1.419
Coop de General Acha	17.559	4.686	Coop de Victorica	6.837	2.923
Coop de General Pico	69.088	20.135	Coop de Villa Mirasol	694	288
Coop de General San Martín	2.821	1.173	Coop de Winifreda	4.414	1.539
Coop de Guatrache	5.556	2.410			

Informe del Sector Eléctrico - Cooperativas - Año 1999

Mendoza

	MWh	Usuarios		MWh	Usuarios
Coop de Alto Verde y Algarrobo Gde.	89.955	9.564	Coop de Monte Coman Ltda.	2.321	1.154
Coop de Bowen Ltda.	6.648	2.573	Coop de Rivadavia Ltda.	43.006	11.527
Coop de General Alvear Ltda.	40.250	12.453	Coop de Rural Sud Rio Tunuyan	31.624	3.776
Coop de Godoy Cruz Ltda.	133.687	52.015	Coop de Santa Rosa Ltda.	5.428	273
Coop de Medrano Ltda.	3.300	1.022			

Misiones

	MWh	Usuarios		MWh	Usuarios
Coop de 25 de Mayo Ltda.	10.647	4.042	Coop de E. de Montecarlo Ltda.	38.071	7.804
Coop de C. de La Sierra Ltda.	6.982	1.873	Coop de Leandro N. Alem Ltda.	30.516	8.350
Coop de Caingúas Ltda.	11.054	3.551	Coop de Lib. San Martin Luz y Fuerza	42.441	8.136
Coop de Dos de Mayo	5.539	1.656	Coop de Oberá Ltda	65.884	7.284
Coop de E. de Eldorado Ltda.	62.571	13.942			

Neuquén

	MWh	Usuarios		MWh	Usuarios
CALF	288.334	58.898	Coop de Plottier	27.545	7.476
Coop de Cutral Có	50.512	14.100	Coop de Zapala	29.193	9.239

Río Negro

	MWh	Usuarios		MWh	Usuarios
Coop de Bariloche	124.664	30.370	Coop de Caucete	24.154	7.327
Coop de Rio Colorado	15.134	5.131			

Santa Cruz

	MWh	Usuarios
Municipalidad de Pico Truncado	12.337	4.458

Informe del Sector Eléctrico - Cooperativas - Año 1999

Santa Fe

	MWh	Usuarios		MWh	Usuarios
Comuna de Arminda	460	147	Coop de La Criolla	642	329
Comuna de San Carlos Norte	647	282	Coop de Las Toscas	379	158
Coop Agrícola Rio Tapenaga Algod.	78	38	Coop de Lopez	1.829	555
Coop de Acebal	5.078	1.877	Coop de Los Molinos	229	84
Coop de Arequito	245	121	Coop de Margarita	453	175
Coop de Armstrong	15.297	4.349	Coop de Murrhy	5.876	1.444
Coop de Avellaneda	33.296	6.411	Coop de Pavón Arriba	1.659	809
Coop de Bigand	6.539	2.038	Coop de Peyrano	107	18
Coop de Calchaquí	320	124	Coop de Pueblo Esther	8.031	2.403
Coop de Cañada de Gomez	6.595	862	Coop de Romang	2.072	652
Coop de Cañada Rica	795	320	Coop de Rufino	23.703	7.576
Coop de Carcarañá	759	175	Coop de S. Pereyra	2.330	640
Coop de Carmen	2.702	859	Coop de San Eduardo	839	413
Coop de Centeno	5.446	1.121	Coop de San Gregorio	6.690	2.588
Coop de Chabasense	44.720	2.845	Coop de San José de La Esquina	739	202
Coop de Chovet	3.464	1.233	Coop de Sancti Spiritu	3.794	860
Coop de Colonia Belgrano	1.193	501	Coop de Santa Teresa	3.940	1.401
Coop de Colonia Josefina	3.264	488	Coop de Serodino Ltda.	149	59
Coop de El Araza	522	177	Coop de Soldini	2.785	943
Coop de Elortondo	7.941	2.709	Coop de Tacural	9.870	1.729
Coop de Fuentes	4.459	1.098	Coop de Tortugas	2.135	1.074
Coop de Galvez	27.008	7.238	Coop de Venado Tuerto	105.455	26.773
Coop de General Gelly	864	303	Coop de Vera y Pintado	641	318
Coop de General Gelly (rural)	57	38	Coop de Villa Amelia	771	351
Coop de Godeken	2.001	770	Coop de Villa Cañas	10.727	3.907
Coop de Helvecia	910	483	Coop de Villa Gdor. Galvez	89.139	16.040
Coop de Hugues	4.739	1.733	Coop de Villa Mugueta	2.884	899
Coop de Humberto Primero	788	128	Coop de Wheelwright	6.642	2.459
Coop de Ibarlucea	860	402	Coop El Chingolo	832	150
Coop de J. B. Molina	1.549	724	Municipal de Christophersen	284	151
Coop de Juncal	1.792	563			

Santiago del Estero

	MWh	Usuarios
Coop de Rivadavia	3.933	601

Tierra del Fuego

	MWh	Usuarios
Coop de Rio Grande	90.204	14.935

SITIOS DE ENERGIA EN LA WEB

SECRETARIA DE ENERGIA Y MINERIA:

ENRE (Ente Nacional Regulador de la Electricidad):

ENARGAS (Ente Nacional Regulador del Gas):

CAMMESA (Compañía Adm. del Mercado Mayorista Eléctrico):

CFEE (Consejo Federal de Energía Eléctrica):

IRAM (Instituto Argentino de Normalización):

OLADE (Organización Latinoamericana de Energía):

CIER: (Comisión de Integración Eléctrica Regional):

ADEERA (Asoc. de Distribuidores de E.E. de la R. Argentina):

AGUEERA (Asoc. Grandes Usuarios de E.E. de la R. Argentina):

MERCOSUR - SGTN⁰⁹ (Energía):

Información Legislativa:

energia.mecon.gov.ar

www.enre.gov.ar

www.enargas.gov.ar

www.cammesa.com.ar

cfee.mecon.gov.ar

www.iram.com.ar

www.olade.org.ec

www.cier.org.uy

www.adeera.com.ar

www.agueera.com.ar

[www.mercosur.org.uy/espanol/sinf/varios/SGT\).htm](http://www.mercosur.org.uy/espanol/sinf/varios/SGT).htm)

infoleg.mecon.gov.ar

Para consultas y comentarios escribir a energia@mecon.gov.ar