

INFORME DEL SECTOR ELECTRICO
DEL AÑO 2000

- COOPERATIVAS -



MINISTERIO DE ECONOMIA
SECRETARIA DE ENERGIA
DIRECCION NACIONAL DE PROSPECTIVA
República Argentina

<http://energia.mecon.gov.ar>

INFORME DEL SECTOR ELECTRICO AÑO 2000

- COOPERATIVAS -

INDICE

INTRODUCCION	3
CARACTERIZACION DE LAS COOPERATIVAS	15
FACTURADO A USUARIO FINAL DE COOPERATIVAS Y MUNICIPALIDADES PRESTADORAS DEL SERVICIO ELECTRICO DE DISTRIBUCION DE ENERGIA ELECTRICA POR JURISDICCION	21
CANTIDAD DE USUARIOS DE COOPERATIVAS Y MUNICIPALIDADES PRESTADORAS DEL SERVICIO ELECTRICO DE DISTRIBUCION DE ENERGIA ELECTRICA POR JURISDICCION	53
PARTICIPACION DE LAS COOPERATIVAS EN EL SERVICIO DE DISTRIBUCION DE ENERGIA ELECTRICA. GRAFICOS POR JURISDICCION Y PARA EL TOTAL DEL PAIS	86
EVOLUCION EN EL PERIODO 1990 - 2000 DEL FACTURADO A USUARIO FINAL DE LAS COOPERATIVAS Y OTROS PRESTADORES	92
POTENCIA INSTALADA Y GENERACION	94
ANEXO 1. Listado completo de las Cooperativas	105

INTRODUCCION

INFORME DE COOPERATIVAS Y MUNICIPALIDADES PRESTADORAS DEL SERVICIO DE DISTRIBUCION DE ENERGIA ELECTRICA AÑO 2000

El presente Informe responde a la necesidad de transparentar los datos correspondientes a las cooperativas eléctricas, para permitir un mejor conocimiento de sus mercados, el análisis de esos mismos prestadores, de su situación relativa, su comparación con la prestación de las distribuidoras provinciales y/o concesionadas en cada jurisdicción provincial y con los otros agentes del mercado eléctrico provincial.

Históricamente, los informes de servicio público: Anuarios de Energía Eléctrica, ahora Informes Anuales del Sector Eléctrico, consideran la información de estos prestadores en forma agregada, de manera que no resulta de fácil lectura la identificación de su participación en cada jurisdicción provincial.

A pesar de los inconvenientes en la obtención de la información, la Dirección Nacional de Prospectiva de la Subsecretaría de Energía ha tratado de mantener las series de datos correspondientes a Cooperativas Eléctricas, razón por la cual se pone a consideración el presente trabajo, atento a la importancia que tiene el movimiento cooperativo, en esta etapa de transformación del sector eléctrico.

La posibilidad de que se cuente con datos reales, y se reinicie el contacto con las prestadoras resulta fundamental, desde el punto de vista estadístico, para elaborar los informes con mayor calidad y confiabilidad.

En lo que sigue se hará un breve resumen de la situación de la información en cada jurisdicción provincial.

Zona de Concesión Federal de la Distribución de Energía Eléctrica.

Jurisdicción de EDENOR, EDESUR y EDELAP

Los partidos servidos (de acuerdo a los últimos cambios catastrales), por las empresas concesionadas de la ex SEGBA, comprenden:

EDELAP

Berisso
Magdalena

Brandsen
Punta Indio

Ensenada

La Plata

EDENOR

Parte de Capital Federal
General San Martín
La Matanza
Moreno
San Isidro
Vicente López

Escobar
Hurlingham
Malvinas Argentinas
Morón
San Miguel

General Las Heras
Ituzaingó
Marcos Paz
Pilar
Tigre

General Rodríguez
José C. Paz
Merlo
San Fernando
Tres de Febrero

EDESUR

Almirante Brown
Parte de Capital Federal
Lanús
San Vicente

Avellaneda
Esteban Echeverría
Lomas de Zamora

Berazategui
Ezeiza
Presidente Perón

Cañuelas
Florencio Varela
Quilmes

Si bien en los Informes Anuales del Sector Eléctrico no aparecían Cooperativas en estas jurisdicciones, cabe aclarar que en general se incorporaban a la Provincia de Buenos Aires.

Esto ha sucedido para las Cooperativas que prestan servicios en parte de los partidos de Brandsen, y Punta Indio en el caso de EDELAP, Escobar en el caso de EDENOR, y Cañuelas y San Vicente en el caso de EDESUR.

Zona de Concesiones Provinciales

Jurisdicción de la Provincia de Buenos Aires

Dentro de la Provincia de Buenos Aires, la Ex Empresa ESEBA se concesionó en tres empresas de distribución de energía eléctrica:

- EDEN: Empresa de Energía NORTE
- EDES: Empresa de Energía SUR
- EDEA: Empresa de Energía ATLANTICA

Las Cooperativas que operan dentro de los distintos partidos de la provincia de Buenos Aires, quedaron ubicadas en las siguientes concesiones.

En la Zona de Concesión de EDEN, las Cooperativas de:

Informe del Sector Eléctrico - Cooperativas - Año 2000

Coop de 25 de Mayo Sur	Coop de Gdor. Ugarte	Coop de Norberto de la Riestra	Coop de Pedernales
Coop de 9 de julio, M. Moreno	Coop de Dudignac	Coop de Facundo Quiroga	Coop de French
Coop de La Niña	Coop de Coronel Mon	Coop de Coronel Seguí	Coop de Pla
Coop de Todd	Coop de Viña	Coop de Bolivar	Coop de Pirovano
Coop de Urdampilleta	Coop de Bragado	Coop de Olascoaga	Coop de Islas del Delta
Coop de La Luisa	Coop de Carlos Casares Norte	Coop de Moctezuma	Coop de Carlos Tejedor
Coop de Colonia Sere	Coop de Curarú	Coop de Timote	Coop de Tres Algarrobos
Coop de Carmen de Areco	Coop de Chacabuco	Coop de Chivilcoy	
Coop de Gorostiaga	Coop de Moquehua	Coop de Colón	Coop de Pearson
Coop de Daireaux	Coop de Parada Robles	Coop de Ferré	Coop de La Angelita
Coop de Ameghino	Coop de Coronel Granada	Coop de Germania	Coop de Iriarte
Coop de Baigorrita	Coop de General Viamonte	Coop de San Emilio	Coop de Zavalia
Coop de Banderalo	Coop de Cañada Seca	Coop de Charlone	Coop de Emilio Bunge
Coop de Piedritas	Coop de Santa Eleodora	Coop de Santa Regina	Coop de Villa Saboya
Coop de Villa Sauce	Coop de Agustina	Coop de Fortín Tiburcio	Coop de La Agraria
Coop de Laplacette	Coop de Morse	Coop de Roca	Coop de El Dorado
Coop de Arenaza (El Triunfo)	Coop de Bayauca	Coop de Carlos Salas La Pradera	Coop de El Triunfo
Coop de Las Toscas	Coop de Martinez de Hoz	Coop de Pasteur	Coop de Roberts
Coop de Antonio Carboni	Coop de Lujan	Coop de Mercedes Julio Levin	Coop de Monte
Coop de Navarro - COPESNA	Coop de Pehuajó	Coop de Ayerza	Coop de El Socorro
Coop de Guerrico	Coop de Juan A. de la Peña	Coop de La Violeta	Coop de Manuel Ocampo
Coop de Mariano Alfonso	Coop de Mariano Benitez	Coop de Pergamino	
Coop de Pinzón	Coop de Rancagua	Coop de Urquiza	
Coop de Ramallo	Coop de Fortín Olavarria	Coop de Gonzalez Moreno	Coop de Rivadavia
Coop de Roosevelt	Coop de Sansinena	Coop de Rojas	
Coop de Saladillo	Coop de Quenuma	Coop de Arroyo Dulce	Coop de Gahan
Coop de Inés Indart	Coop de Salto	Coop de Azcuenaga	Coop de Cucullú
Coop de Franklin	Coop de Villa Ruiz	Coop de San A. de Areco	Coop de Villa Lia, Ustariz
Coop de General Rojo	Coop de La Emilia	Coop de Copetonas	
Coop de San Pedro	Coop de Suipacha		
Coop de Trenque Lauquén	Coop de Zárate		

En la zona de Concesión de EDES, las Cooperativas de:

Informe del Sector Eléctrico - Cooperativas - Año 2000

Coop J. Guisasola	Coop de Cabildo	Coop de Cnel. Dorrego	Coop de Coronel Pringles
Coop de San Jose	Coop de Indio Rico	Coop de Huanguelen	Coop de Las Martinetas
Coop de San Jorge	Coop de La Colina	Coop de La Madrid	Coop de J. Pradere
Coop de Stroeder	Coop de Monte Hermoso	Coop de Bahia San Blás	Coop de Bordenave
Coop de Darregueira	Coop de 17 de Agosto	Coop de Azopardo	Coop de San Germán
Coop de Villa Iris	Coop de Felipe Sola	Coop de Puan	Coop de Goyena
Coop de Pigüe	Coop de Dufaur	Coop de Espartillar	Coop de Saldungaray
Coop de Tornquist	Coop de Chasico	Coop de S. de la Ventana	Coop de J. Couste
Coop de Mayor Buratovich	Coop de Ascasubi	Coop de Colonia La Merced	
	Coop de Pedro Luro	Coop de Medanos-Colonia Los Alfalfares	

En las Zona de Concesión de EDEA, las Cooperativas de:

Coop de De La Garma	Coop de Azul	Coop de Balcarce	Coop de B. Juarez
Coop de Barker	Coop de Castelli	Coop de Lezama	Coop de Altamirano
Coop de Brandsen Rural	Coop de Jeppener	Coop de Mar del Sud	Coop de Mechongue
Coop de N. Otamendi-DIONISIA	Coop de Gral. Madariaga	Coop de Pinamar	Coop de Ranchos
Coop de Camet	Coop de Colonia L.de los Padres	Coop de Mar del Plata	Coop de Las Flores
Coop de San Manuel	Coop de Atalaya	Coop de Pipinas	Coop de Punta Indio
Coop de Maipú	Coop de Coronel Vidal	Coop de General Pirán	Coop de Mar Chiquita
Coop de Mar de Ajo	Coop de San Bernardo	Coop de Juan Fernandez	Coop de La Dulce
Coop de Necochea	Coop de Olavarría	Coop de Egaña	Coop de San Cayetano
Coop de Tandil - Azul	Usina Pop.y Municipal de Tandil	Coop de Claromecó	Coop de Orense
Coop de S. Francisco de Bellocq	Coop de Tres Arroyos	Coop de Villa Gesell	

La información de sus datos físicos y de las ventas asociadas valorizadas en pesos, fue proporcionada para el año 2000, por las propias cooperativas, habiendo recibido una muy buena respuesta al requerimiento de información.

En la provincia de Buenos Aires, a fecha 31 de diciembre de 2000, operan las siguientes Cooperativas como agentes del MEM:

Coop de Punta Alta	Coop de Las Flores	Coop de Ramallo	Coop de Tres Arroyos
Coop de Necochea	Coop de Lezama	Coop de Rivadavia	Coop de Villa Gesell
Coop de Azul	Coop de Luján	Coop de Rojas	Coop de Zárate
Coop de Castelli	Coop de Olavarría	Coop de Salto	Coop M. Moreno (9 de Julio)
Coop de Chacabuco	Coop de Pedro Luro	Coop de San A. de Areco	
Coop de Colón	Coop de Pergamino	Coop de San Pedro	
Coop de Cnel. Dorrego	Coop de Pigüé	Coop de Tandil	
Coop de Cnel. Pringles	Coop de Puán	Coop de Trenque Lauquen	

A diciembre del año 2000, las Cooperativas de Necochea y Punta Alta compraban su energía en el Mercado Eléctrico Mayorista como Grandes Usuarios.

El resto de las Cooperativas compra su energía en bloque a las distribuidoras concesionadas.

Asimismo hay Cooperativas con generación propia. Dicha información aparece discriminada en el Anexo de Potencia instalada.

Las Cooperativas y otros prestadores subdistribuidores de la Provincia de Buenos Aires abastecen el 29,4 % del consumo de los usuarios finales de la provincia.

Jurisdicción de la Provincia de Catamarca

No hay cooperativas en esta jurisdicción provincial.

Jurisdicción de la Provincia de Córdoba

Existen a la fecha 196 Cooperativas prestadoras del servicio de distribución de energía eléctrica en esta jurisdicción provincial, abasteciendo el 25 % del consumo de los usuarios finales de la provincia. Se adjunta listado de Cooperativas.

Todas las Cooperativas de Córdoba, compran su energía en bloque a la Distribuidora Provincial de Energía Eléctrica de Córdoba (EPEC).

Coop de Amboy y Villa Amancay	Coop El Parador De La Montaña	Coop de Embalse
Coop de La Cruz	Coop de Los Cóndores	Coop de Los Reartes
Coop de Río de Los Sauces	Coop de Villa Rumipal	Coop de San Agustín
Coop de Santa Rosa de Calamuchita	Coop de Santa.Mónica	Coop de Villa del Dique
Coop de Villa General Belgrano	Coop de Agua De Oro	Coop de C. Caroya y Jesus María
Coop de Colonia Tirolesa	Coop de General Paz	Coop La Granja
Cooperativa de Ascochinga	Coop de San Marcos Sierra	Coop de Villa de Soto
	Coop de El Campillo	Coop de Huinca Renancó
Coop de Italó	Coop de Jovita	Coop de Mattaldi
Coop de Villa Huidobro	Coop de Villa Valeria	Coop de Arroyo Algodón
Coop de Arroyo Cabral	Coop de Ausonia	Coop de Chazon
Coop de Etruria	Coop de La Laguna	Coop de La Palestina
Coop de La Playosa	Coop de Luca	Coop de Pasco
Coop de Silvio Pellico	Coop de Ticino	Coop de Tio Pujol
Coop de Villa Nueva	Coop de Dean Funes	Coop de Quilino
Coop Media Naranja de El Brete	Coop de Bengolea	Coop de Carnerillo
Coop de Charras	Coop de General Cabrera	Coop de General Deheza

Informe del Sector Eléctrico - Cooperativas - Año 2000

Coop de Huanchillas	Coop de Los Cisnes	Coop de Olaeta
Coop de Reducción	Coop de Santa Eufemia	Coop de Ucacha
Cooperativa de Alejandro Ltda.	Coop de Arias	Coop de Camilo Aldao
Coop de Cavanagh	Coop de General Baldissera	Coop de General Roca
Coop de Guatimonzín	Coop de Inrville	Coop de Isla Verde
Coop de Leones	Coop de Monte Buey	Coop de San Carlos
Coop de Salsacate	Coop de General Levalle	Coop de Jovita
Coop de La Cesira	Coop de Laboulaye	Coop de Melo
Coop de Serrano	Coop de Achiras	Coop de Adelia Maria
Coop de Alcira	Coop de Alpa Corral	Coop de Berrotarán
Coop de Bulnes	Coop de Chucul	Coop de Coronel Baigorria
Coop de Coronel Moldes	Coop de Elena	Coop de Las Acequias
Coop de Las Higueras	Coop de Las Vertientes	Coop de Sampacho
Coop de San Basilio	Coop de Santa Catalina - Holmberg	Coop de Vicuña Mackenna
Coop La Cautiva	Coop de La Para	Coop de La Puerta
Coop de Montecristo	Coop de Obispo Trejo	Coop de Rio Primero
Coop de Villa de Las Rosas	Coop de Villa Fontana	Coop de Sebastian Elcano
Coop de Villa de María	Coop de Calchin	Coop de Calchin Oeste
Coop de Carrilobo	Coop de Colazo	Coop de Costa Sacate
Coop de Laguna Larga	Coop de Las Junturas	Coop de Los Chañaritos
Coop de Luque	Coop de Manfredi	Coop de Matorrales
Coop de Oncativo	Coop de Pozo del Molle	Coop de Villa Del Rosario
Coop de Mina Clavero	Coop de Nono	Coop de Villa Dolores
Coop de Los Hornillos	Coop de Luyaba	Coop de Villa de Las Rosas
Coop de Villa Dolores	Coop de Alicia	Coop de Altos de Chipion
Coop de Arroyito	Coop de Brinkmann	Coop de Colonia Marina
Coop de Colonia Prosperidad	Coop de Colonia San Bartolomé	Coop de El Arañado
Coop de El Fortín	Coop de El Tio	Coop de Freyre
Coop de La Francia	Coop de La Paquita	Coop de La Tordilla
Coop de Las Varas	Coop de Las Varillas	Coop de Marull
Coop de Miramar	Coop de Morteros	Coop de Porteña
Coop de Sacanta	Coop de San Francisco	Coop de Saturnino Laspiur
Coop de Tránsito	Coop de Anisacate	Coop de Bower
Coop de Despeñaderos	Coop de La Cumbrecita	Coop de La Rancherita
Coop de La Serranita	Coop de Lozada	Coop de Monte Rala
Coop de Rafael Garcia	Coop de San Jose de la Quintana	Coop de Toledo
Coop de Villa San Isidro	Coop de Sobremonte.	Coop de Almafuerte

Informe del Sector Eléctrico - Cooperativas - Año 2000

Coop de Colonia Almada
Coop de G. Fotheringham
Coop de Los Zorros
Coop de Tancacha
Coop de Sarmiento
Coop de Quilino
Coop de Alto Alegre
Coop de Canals
Coop de Colonia Bismarck
Coop de Laborde
Coop de Ordoñez
Coop de San Antonio de Litin

Coop de Corralito
Coop de Hernando
Coop de Oliva
Coop de Villa Ascasubi
Coop de Simbolar
Coop de San José de la Dormida
Coop de Ballesteros
Coop de Chilibroste
Coop de Idiazabal
Coop de Monte Leña
Coop de Pascanas
Coop de San Marcos Sud

Coop de Dalmacio Velez Sarfield
Coop de Las Perdices
Coop de Rio Tercero
Cooperativa de James Craik Ltda.
Coop de Las Arrias
Coop de Villa Tulumba
Coop de Benjamin Gould
Coop de Cintra-La Unión del Pueblo
Coop de Justiniano Posse
Coop de Morrison
Coop de Pueblo Italiano
Coop de Viamonte

Jurisdicción de la Provincia de Corrientes

Operan cuatro cooperativas de servicio de distribución de energía eléctrica:

Cooperativa de Bella Vista
Cooperativa de Monte Caseros

Cooperativa de Gob. Virasoro
Cooperativa de Aguará

Las Cooperativas prácticamente son rurales y abastecen el 1,1 % del consumo de los usuarios finales de la provincia.

Las Cooperativas compran su energía en bloque a la Dirección Provincial de Energía de Corrientes (DPEC).

Jurisdicción de la Provincia de Chaco

Operan doce cooperativas de servicio de distribución de energía eléctrica:

Cooperativa Agrop. y Eléctrica Rural La Federación
Cooperativa Agrícola Río Tapenanga
Cooperativa Agrícola Toba Algodonera
Cooperativa de Electrificación Rural Las Colonias

Cooperativa Agrop. Machagai
Cooperativa Agrop. La Unión
Cooperativa Tres Isletas
Cooperativa Agrícola Villa Angela

Cooperativa Agrop. Las Breñas Ltda
Cooperativa Agrop. Santa Sylvina
Cooperativa Agrop. La Defensa Ltda
Cooperativa Agrop. Charata Ltda

Que abastecen el 1,5 % del consumo de los usuarios finales de la provincia.

Las Cooperativas de Chaco, compran su energía en bloque a SECHEEP, Empresa Provincial de Energía.

Jurisdicción de la Provincia de Chubut

En la provincia operan treinta cooperativas de distribución de energía eléctrica:

Cooperativa de Puerto Madryn	Cooperativa de Puerto Pirámides	Cooperativa de Cushamen
Cooperativa de El Maiten	Cooperativa de Gualjaina	Cooperativa de Comodoro Rivadavia
Cooperativa de Camarones	Cooperativa de El Corcovado	Cooperativa de Esquel "16 de Octubre"
Cooperativa de Dolavon	Cooperativa de Gaiman	Cooperativa de Gastre
Cooperativa de Tecka Luz y Fuerza	Cooperativa de Las Plumas	Cooperativa de Paso de Indios
Cooperativa de Rawson	Cooperativa de Trelew	Cooperativa de Aldea Beleiro
Cooperativa de Facundo	Cooperativa de Lago Blanco	Cooperativa de Ricardo Rojas
Cooperativa de Río Mayo	Cooperativa de Victor Antorena	Cooperativa de Buen Pasto
Cooperativa de Sarmiento	Cooperativa de Río Pico	Cooperativa de Tehuelches
Cooperativa de Telsen	Cooperativa de Gan Gan	Cooperativa Diadema Argentina

Las Cooperativas de Puerto Madryn, Comodoro Rivadavia, Esquel, Rawson, Gaiman, y Trelew, compran energía en el MEMSP, (Mercado Eléctrico Mayorista del Sistema Patagónico) como Grandes Usuarios.

La Cooperativa de El Maiten, compra su energía a la Dirección de Servicios Públicos de Chubut.

Las Cooperativas de: Paso de Indios, Gan Gan, El Corcovado, Tehuelches, Gastre, Cushamen, Gualjaina, Río Pico, Camarones, Lago Blanco, Victor Antorena, Telsen, Tecka, Facundo, Puerto Pirámides, Las Plumas,, Río Mayo, y Buen Pasto, generan su propia energía.

La Cooperativa de Aldea Beleiro, genera su propia energía y le vende a la Cooperativa Ricardo Rojas.

La Cooperativa Dolavon compra a la Cooperativa de Gaiman.

La Cooperativa de Sarmiento le compra energía a la Cooperativa de Comodoro Rivadavia.

Todas las Cooperativas abastecen el 23,4 % del consumo a usuario final, pero descontando los consumos de grandes usuarios del mercado mayorista, sobre todo Aluar, representan el 99 % de la distribución, ya que el 1 % restante corresponde a los suministros abastecidos por la Dirección General de Servicios Públicos de Chubut.

Jurisdicción de la Provincia de Entre Ríos

En esta provincia operan dieciocho cooperativas de servicio de distribución de energía eléctrica.

La información recibida corresponde a las siguientes:

Informe del Sector Eléctrico - Cooperativas - Año 2000

Cooperativa de Concordia		Cooperativa de Chajarí
Cooperativa de Santa Anita	Cooperativa La Protectora	Cooperativa de Gualeguaychú
Cooperativa San Antonio	Cooperativa La Paz	
Cooperativa La Esperanza	Cooperativa 25 de Mayo	Cooperativa de El Tala
Cooperativa Gral José de San Martín	Cooperativa La Agrícola Regional	Cooperativa Quebracho
Cooperativa El Supremo Entrerriano	Cooperativa General Urquiza	Cooperativa Ruta J
Cooperativa de Victoria	Cooperativa de Villaguay	

Que abastecen el 27 % del consumo de usuarios finales de la Provincia.

La Cooperativa de Concordia es agente del MEM, donde compra su energía como Gran Usuario.

Las restantes Cooperativas de Entre Ríos compran su energía en bloque a la distribuidora EDEERSA.

La Cooperativa de Diamante procedió a la venta de su servicio eléctrico con fecha 30 de noviembre de 1999 a la Cooperativa de Servicios Públicos Quebracho Limitada.

Jurisdicción de la Provincia de Formosa

En esta provincia operan tres cooperativas de servicio de distribución de energía eléctrica:

Cooperativa Mojón del Fierro	Cooperativa El Colorado	Cooperativa de Clorinda
------------------------------	-------------------------	-------------------------

Que abastecen un 4,6 % del consumo total de los usuarios finales de la provincia

Las Cooperativas de Formosa, compran su energía en bloque a la distribuidora EDEFOR.

Jurisdicción de la Provincia de Jujuy

En esta provincia no existen Cooperativas de distribución de energía eléctrica.

Jurisdicción de la Provincia de La Pampa

Operan en la provincia veintiocho cooperativas de distribución de energía eléctrica, en tanto que la Cooperativa de Río Colorado de la provincia de Río Negro, presta servicios en Caleu Caleu, como asimismo la de Darregueira de la Provincia de Buenos Aires.

Cooperativa de Doblás	Cooperativa de Macachín	Cooperativa de Miguel Riglos
Cooperativa de Rolón	Cooperativa de Santa Rosa	Cooperativa de Intendente Alvear
Cooperativa de Realicó	Coop de Darregueira (Bs As)	Cooperativa de Eduardo Castex

Informe del Sector Eléctrico - Cooperativas - Año 2000

Cooperativa de Winifreda	Cooperativa de Alpachiri	Cooperativa de General Acha
Cooperativa de Guatrache	Cooperativa de Abramo	Cooperativa de Bernasconi
Cooperativa de General San Martín	Cooperativa de Jacinto Aráuz	Cooperativa de Victorica
Cooperativa de General Pico	Cooperativa de Quemu Quemu	Cooperativa de 25 de Mayo
Cooperativa de Colonia Baron	Cooperativa de Villa Mirasol	Cooperativa de Caleufú
Cooperativa de Rancul	Cooperativa de Ing Luiggi	Cooperativa de Arata
Cooperativa de Trenel	Cooperativa de B. Larroude	Coop de Darregueira (Bs As)

Que abastecen el 98,7 % del consumo total de los usuarios finales de la provincia.
Las Cooperativas de La Pampa compran su energía en bloque a APELP.

Jurisdicción de la Provincia de La Rioja

En esta provincia no existen Cooperativas de distribución de energía eléctrica.

Jurisdicción de la Provincia de Mendoza

En la provincia operan nueve cooperativas de distribución de energía eléctrica:

Cooperativa de Bowen	Cooperativa de General Alvear	Cooperativa de Godoy Cruz
Cooperativa de Alto Verde y Algarrobo	Cooperativa de Medrano	Cooperativa de Rivadavia
Cooperativa Rural Sud Río Tunuyán	Cooperativa de Monte Coman	Cooperativa de Santa Rosa

Que abastecen el 13,3 % del consumo de los usuarios finales de la provincia.
Las Cooperativas de Mendoza compran su energía en bloque a EDESTESA, salvo la de Godoy Cruz, que es agente del MEM, y como tal compra su energía en el mercado eléctrico mayorista.

Jurisdicción de la Provincia de Misiones

En la provincia operan nueve cooperativas de distribución de energía eléctrica:

Cooperativa de Alto Uruguay (25 de Mayo)	Cooperativa de Cainguás	Cooperativa de Dos de Mayo
Cooperativa de Concepción de la Sierra	Cooperativa de Eldorado	Cooperativa de Leandro N. Alem
Cooperativa de Libert. Gral San Martín	Cooperativa de Montecarlo	Cooperativa de Oberá

Que abastecen el 38,7 % del consumo de los usuarios finales de la provincia.
Las Cooperativas de Misiones, compran su energía en bloque a la distribuidora provincial EMSA.

Jurisdicción de la Provincia de Neuquén

En la Provincia operan cuatro cooperativas:

Cooperativa de Cutral Có
CALF

Cooperativa de Plottier

Cooperativa de Zapala

Que abastecen el 26,2 % del consumo de los usuarios finales de la provincia.

La CALF compra su energía como Gran Usuario en el MEM.

Las restantes Cooperativas de la provincia compran su energía en bloque a la Empresa Provincial de Energía de Neuquén (EPEN).

Jurisdicción de la Provincia de Río Negro

En la provincia operan dos cooperativas de distribución de energía eléctrica:

Cooperativa de Bariloche

Cooperativa de Río Colorado

Que abastecen el 13,4 % del consumo de los usuarios finales de la provincia.

Las Cooperativas de Río Negro compran su energía en bloque a la distribuidora EDERSA.

La Cooperativa de Bariloche, tiene además generación propia.

Jurisdicción de la Provincia de Salta

No existen cooperativas de distribución de energía eléctrica en esta provincia.

Jurisdicción de la Provincia de San Juan

En esta provincia opera una cooperativa de distribución de energía eléctrica:

La Cooperativa de Caucete, que compra su energía como distribuidor en el MEM y que abastece el 2,7 % del consumo de usuarios finales de la provincia.

Jurisdicción de la Provincia de San Luis

No existen cooperativas de distribución de energía eléctrica en esta provincia.

Jurisdicción de la Provincia de Santa Cruz

En esta provincia, opera como prestador de distribución de energía eléctrica la Municipalidad de Pico Truncado, que abastece el 3,4 % del consumo de los usuarios finales de la provincia.

Esta prestadora compra su energía en el MEMSP como Gran Usuario, y tiene además generación propia.

Jurisdicción de la Provincia de Santa Fe

De la provincia se tiene datos de 60 cooperativas y otros prestadores de distribución de energía eléctrica:

Cooperativa de Armstrong	Cooperativa de Tortugas	Cooperativa de Arequito
Cooperativa de Bigand	Cooperativa Chabasense	Cooperativa de Godeken
Cooperativa de Los Molinos	Cooperativa de San José de la Esquina	Cooperativa de Colonia Josefina
Cooperativa de Humberto Primero	Cooperativa de Tacural	Cooperativa de Cañada Rica
Cooperativa de General Gelly	Cooperativa de J.B.Molina	Cooperativa de Juncal
Cooperativa de Pavón Arriba	Cooperativa de Sa Pereyra	Cooperativa de Santa Teresa
Cooperativa de Helvecia	Cooperativa de Carmen	Cooperativa de Chovet
Cooperativa de Elortondo	Cooperativa de Hugues	Cooperativa de Murphy
Cooperativa de Rufino	Cooperativa de San Eduardo	Cooperativa de San Gregorio
Cooperativa de Sancti Spiritu	Cooperativa de Venado Tuerto	Cooperativa de Villa Cañás
Cooperativa de Wheelwright	Cooperativa de El Chingolo	Municipalidad de Christophersen
Cooperativa Agrícola de Río Tapenanga	Cooperativa de Avellaneda	Cooperativa de El Araza
Cooperativa de Las Toscas	Cooperativa de Cañada de Gómez	Cooperativa de Serodino
Cooperativa de San Carlos Norte	Comuna de Arminda	Cooperativa de Acebal
Cooperativa de Ibarlucea.	Cooperativa de Pueblo Esther	Cooperativa de Soldini
Cooperativa de Villa Amelia	Cooperativa de Villa Gob. Gálvez	Cooperativa de Romang
Cooperativa de Centeno	Cooperativa de Gálvez	Cooperativa de López
Cooperativa de La Criolla	Cooperativa de Vera y Piintado	Cooperativa de Carcarañá
Cooperativa de Fuentes	Cooperativa de Colonia Belgrano	Cooperativa de Calchaquí
Cooperativa de Margarita	Cooperativa de Peyrano	
	Cooperativa de Villa Mugheta	

Que abastecen el 8,2 % del consumo de usuarios finales de la provincia.

Las Cooperativas de la Provincia de Santa Fe, compran su energía en bloque a la distribuidora de energía provincial EPESF.

Jurisdicción de la Provincia de Santiago del Estero

En la provincia opera una Cooperativa:

Cooperativa de Rivadavia, rural, que abastece el 0,8% del consumo de los usuarios finales de la provincia, y que recibe energía desde la Provincia de Santa Fe.

Jurisdicción de la Provincia de Tierra del Fuego, Antártida e Islas del Atlántico Sur

En la provincia opera la Cooperativa de Río Grande que abastece el 52,5 % del consumo de los usuarios finales de la misma. La Cooperativa de Río Grande tiene generación propia.

Jurisdicción de la Provincia de Tucumán

En esta provincia no operan cooperativas de distribución de energía eléctrica.

En el total del país, las Cooperativas representan el 10,4 % del facturado a usuario final, mientras que el 62,3 % pertenece a las distribuidoras y el 27,3 % a los Grandes Usuarios del Mercado Eléctrico Mayorista.

CARACTERIZACION DE LAS COOPERATIVAS

Y OTROS PRESTADORES

**VENTA EN BLOQUE A COOPERATIVAS EN EL AÑO 2000, en MWh
FACTURADO A USUARIO FINAL DE COOPERATIVAS**

BUENOS AIRES

Cooperativas del área de EDES

Venta en bloque a Coop	232.816.458	kWh
Generación (netea demanda)	15.262.000	kWh
Total ingresado a la red de Coop	248.078.458	kWh
Facturado a usuario final Coop	210.335.228	kWh
Pérdidas	15%	

Cooperativas del área de EDEN

Venta en bloque a Coop	1.568.899.786	kWh
Generación (netea demanda)	8.688.000	kWh
Total ingresado a la red de Coop	1.577.587.786	kWh
Facturado a usuario final Coop	1.375.195.968	kWh
Pérdidas	13%	

Cooperativas del área de EDEA

Venta en bloque a Coop	1.061.103.861	kWh
Generac. (netea demanda)	14.127.000	kWh
Total ingresado a la red de Coop	1.075.230.861	kWh
Facturado a usuario final Coop	945.057.000	kWh
Pérdidas	12%	

Córdoba

Venta en bloque a Coop	1.182.085.886	kWh
Facturado a usuario final Coop Córdoba	1.078.481.299	kWh
Pérdidas	9%	

Corrientes

Venta en bloque a Coop	10.614.877	kWh
Facturado a usuario final Coop Corrientes	9.970.675	kWh
Pérdidas	6%	

Chaco

Venta en bloque a Coop	15.461.424	kWh
Facturado a usuario final Coop Chaco	12.211.752	kWh
Pérdidas	21%	

Chubut

Total ingresado a la red de Cooperativas	845.849.341	kWh
Facturado a usuario final Coop Chubut	724.250.592	kWh
Pérdidas	14%	

Entre Ríos

Venta en bloque a Coop	445.198.787	kWh
Generación (netea demanda)	23.000	kWh
Total ingresado a la red de Cooperativas	445.221.787	kWh
Facturado a usuario final Coop Entre Ríos	376.372.653	kWh
Pérdidas	15%	

Informe del Sector Eléctrico - Cooperativas - Año 2000

Formosa

Venta en bloque a Coop	17.727.285	kWh
Facturado a usuario final Coop Formosa	14.136.156	kWh
Pérdidas	20%	

La Pampa

Venta en bloque a Coop	453.814.000	kWh
Facturado a usuario final Coop La Pampa	378.843.121	kWh
Pérdidas	17%	

Mendoza

Venta en bloque a Coop	499.871.943	kWh
Facturado a usuario final Coop Mendoza	433.357.545	kWh
Pérdidas	13%	

Misiones

Venta en bloque a Coop	338.232.440	kWh
Facturado a usuario final Coop Misiones	302.823.374	kWh
Pérdidas	10%	

Neuquén

Venta en bloque a Coop	448.224.085	kWh
Generación (netea demanda)	761.000	kWh
Total ingresado a la red de Coop	448.985.085	kWh
Facturado a usuario final Coop Neuquén	386.838.014	kWh
Pérdidas	14%	

Río Negro

Venta en bloque a Coop	160.482.131	kWh
Generación (netea demanda)	7.039.000	kWh
Total ingresado a la red de Coop	167.521.131	kWh
Facturado a usuario final Coop Río Negro	143.072.432	kWh
Pérdidas	15%	

San Juan

Generación (netea demanda)	278.000	kWh
Compra de Coop de Caucete al MEM	30.936.353	kWh
Total ingresado a la red de Coop	31.214.353	kWh
Facturado a usuario final Coop San Juan	26.744.298	kWh
Pérdidas	14%	

Santa Cruz

Generación (netea demanda)	0	
Compra de Munic Pico Truncado al MEMSP	17.362.100	kWh
Total ingresado a la red de Coop	17.362.100	kWh
Facturado a usuario final Otros prest.Santa Cruz	17.270.770	kWh
Pérdidas	5%	

Santa Fe

Venta en bloque a Coop	580.684.560	kWh
Generación (netea demanda)	545.000	kWh
Total ingresado a la red de Coop	581.229.560	kWh
Facturado a usuario final Coop de Santa Fe	494.947.281	kWh
Pérdidas	15%	

Santiago del Estero

Venta en bloque a Coop	4.593.210	kWh
Facturado a usuario final Coop Sgo del Estero	4.038.873	kWh
Pérdidas	12%	

Tierra del Fuego

Total ingresado a la red de Coop (GENERADO)	110.886.730	kWh
Facturado a usuario final Coop Tierra del Fuego	98.198.772	kWh
Pérdidas	11%	

NOTA: Hay algún grado de estimación en los datos de compra, por lo que los valores de pérdidas pueden tener diferencias con la realidad

Información aportada por las Cooperativas eléctricas

Los comentarios que siguen tienden a dar idea de las dificultades que se presentan en la confección del Informe, al efecto de convocar a las Cooperativas que no han enviado información, a hacerlo.

El objetivo es que este documento constituya el mejor reflejo de los consumos en las distintas jurisdicciones del país, y permita no sólo un mejor conocimiento en general sino que resulte de utilidad a los propios agentes de la información.

Los problemas mayores se presentan en las jurisdicciones con mayor cantidad de Cooperativas, básicamente las provincias de Buenos Aires y Córdoba, y si bien se expresa el porcentaje que sobre el total del consumo de cooperativas de cada provincia se ha estimado, ello implica la necesidad de insistir en que esas estimaciones sean las menores posibles, porque los datos de todas las prestadoras, aún las más pequeñas deberían quedar reflejados con la mayor exactitud.

Estos datos contribuyen a ejemplificar lo que sucede en cada una de las comunidades y sus problemas, y es este informe el único que se elabora con toda la información detallada, de allí la importancia que se le concede.

Cooperativas de la Provincia de Buenos Aires-Area de Concesión de EDEN (Empresa de Energía Norte)

La información estimada por la Dirección Nacional de Prospectiva corresponde a las Cooperativas de:

Arroyo Dulce	Germania	La Niña	Rojas
Bragado	Gobernador Ugarte	La Violeta	Roosevelt
Fortín Olavarría	González Moreno	Manuel Ocampo	Urdampilleta
Franklin	Guerrico	Navarro (COPEANA)	Zavalía
Gahan	La Luisa	Quenuma	

La información estimada representa un 7.12 % del total del facturado de Cooperativas del area de concesión de EDEN.

Cooperativas de la Provincia de Buenos Aires-Area de Concesión de EDES (Empresa de Energía Sur)

La información estimada por la Dirección Nacional de Prospectiva corresponde a las Cooperativas de:

Bahía San Blas	Huanguelén	Pedro Luro
Juan Couste	Juan A. Predere	San José

La información estimada representa un 10.22 % del total del facturado de Cooperativas del area de concesión de EDES.

Cooperativas de la Provincia de Buenos Aires-Area de Concesión de EDEA (Empresa de Energía Atlántica)

La información estimada por la Dirección Nacional de Prospectiva corresponde a las Cooperativas de:

Coronel Brandsen (Rural)	General Madariaga	Jeppener
--------------------------	-------------------	----------

Informe del Sector Eléctrico - Cooperativas - Año 2000

Juan A. Fernández
Mar Chiquita

Necochea
Pipinas

Punta Indio
Ranchos

La información estimada representa un 19 % del total del facturado de Cooperativas del area de concesión de EDEA.

Cooperativas de la Provincia de Córdoba

La información estimada por la Dirección Nacional de Prospectiva corresponde a las Cooperativas de:

Achiras	Hernando	Porteña
Alto Alegre	Italó	Pueblo Italiano
Ascochinga	La Cruz	Río de Los Sauces
Ausonia	La Cumbrecita	Río Primero
Bengolea	La Paqueta	Salsacate
Berrotarán	Las Arrias	San Antonio de Litin
Bulnes	Las Vertientes	San José de la Quintana
Camilo Aldao	Los Cisnes	Santa Catalina-Holmberg
Colazo	Los Reartes	Saturnino Laspiur
Colonia Marina	Los Zorros	Simbolar
Coronel Moldes	Lozada	Ticino
Despeñaderos	Mattaldi	Viamonte
El Arañado	Melo	Villa Huidobro
El Campillo	Monte Leña	Villa Tulumba
General Cabrera	Montecristo	Villa Valeria
General Fotheringham	Obispo Trejo	
General Paz	Pampayasta Norte	

La información estimada representa un 13 % del total del facturado de Cooperativas de la Provincia de Córdoba.

Cooperativas de la Provincia de Corrientes

Se recibió información completa

Cooperativas de la Provincia de Chaco

Se recibió información completa

Cooperativas de la Provincia de Chubut

Se recibió información completa

Cooperativas de la Provincia de Entre Ríos.

Se recibió información completa

Cooperativas de la Provincia de Formosa

Se recibió información completa

Cooperativas de la Provincia de La Pampa

Se recibió información completa

Cooperativas de la Provincia de Mendoza

Se recibió información completa

Cooperativas de la Provincia de Misiones

Se recibió información completa

Cooperativas de la Provincia de Neuquén

Se recibió información completa

Cooperativas de la Provincia de Río Negro

Se recibió información completa

Cooperativas de la Provincia de San Juan

Se recibió información completa

Cooperativas de la Provincia de Santa Cruz

Se recibió información completa

Cooperativas de la Provincia de Santa Fe

La información estimada por la Dirección Nacional de Prospectiva corresponde a las Cooperativas de:

General Gelly (Rural)
Pavón Arriba
Santa Teresa

Municipalidad de Christophersen
Las Toscas
Bigand

Chabas
Colonia Josefina

La información estimada representa un 14.8 % del total del facturado de Cooperativas de la Provincia de Santa Fe.

Cooperativas de la Provincia de Santiago del Estero

Se recibió información completa

Cooperativas de la Provincia de Tierra del Fuego

Se recibió información completa.

DISTRIBUCION DE ENERGIA ELECTRICA DE COOPERATIVAS

Año 2000

CUADROS DE DATOS

Informe del Sector Eléctrico - Cooperativas - Año 2000

SECRETARIA DE ENERGIA
DIRECCION NACIONAL DE PROSPECTIVA

FACTURADO A USUARIO FINAL DE LAS COOPERATIVAS DE LA PROVINCIA DE BUENOS AIRES - EN KWh

Departamento	Nombre	Total	Residencial	Comercial	Industrial	S. Sanitarios	Alumbrado Público	Riego Agrícola	Oficial	Rural	Otros
25 de Mayo	Coop de 25 de Mayo Sur	2.560.421	494.585	283.870	0	0	126.284	0	40.450	1.615.232	0
	Coop de Bolivar	844.619	385.935	134.022	45.508	0	91.700	0	925	186.529	0
	Coop de Gdor. Ugarte	829.199	221.678	113.009	282.700	11.609	35.975	0	12.454	122.617	29.157
	Coop de Norberto de la Riestra	5.067.198	1.874.221	1.732.679	0	0	345.018	0	116.793	947.835	50.652
9 de Julio	Coop de 9 de julio, Mariano Moreno	47.749.577	18.593.103	9.316.907	14.621.437	0	3.670.565	0	0	1.547.565	0
	Coop de Dudignac	2.843.385	1.281.939	997.898	217.382	0	161.101	0	0	185.065	0
	Coop de Facundo Quiuroga	2.813.937	840.444	525.200	0	0	186.532	0	0	1.261.761	0
	Coop de French	2.024.324	489.996	909.965	231.320	0	98.373	0	0	294.670	0
	Coop de La Niña	1.028.522	254.746	83.426	0	0	63.129	0	18.273	608.948	0
Adolfo Alsina	Coop de Adolfo Alsina Ltda.	3.889.407	0	175.156	3.116.376	0	0	0	0	597.875	0
	Coop de Darregueira	351.599	0	0	0	0	0	0	0	351.599	0
	Coop de Espartillar	270.788	14.917	146.182	0	0	33.136	0	0	76.553	0
	Coop de Rivera	3.706.258	1.516.643	763.430	530.212	74.486	482.463	0	152.869	186.155	0
	Coop de Villa Maza	3.967.882	820.344	458.433	1.772.393	0	386.090	0	0	530.622	0
Adolfo Gonzales Chaves	Coop de De La Garma	2.457.023	799.119	432.795	327.158	0	363.595	0	0	534.356	0
Alberti	Coop de Coronel Mon	1.113.742	438.354	182.718	265.357	0	48.630	0	26.149	152.534	0
	Coop de Coronel Seguí	379.191	109.994	14.021	70.700	0	0	0	0	184.476	0
	Coop de Norberto de la Riestra	103.153	53.334	13.049	0	0	12.465	0	971	21.026	2.308
	Coop de Pla	748.717	117.594	33.729	292.430	0	0	0	0	304.964	0
Azul	Coop de Azul	80.361.913	27.448.538	8.395.125	21.580.975	3.604.124	9.687.352	0	2.357.133	3.428.483	3.860.183
Bahía Blanca	Coop de Cabildo	5.116.774	997.902	240.386	2.677.339	0	216.081	0	0	985.066	0
	Coop de Colonia La Merced	161.884	0	0	0	0	0	0	0	161.884	0
Balcarce	Coop de Balcarce	44.531.707	15.399.320	19.578.022	102.615	2.087.857	3.895.401	0	1.052.110	2.329.204	87.178
Baradero	Coop de Villa Lia, Mariano Ustariz	179.464	0	122.068	0	0	0	0	0	57.396	0
Bartolomé Mitre	Coop de Todd	1.210.708	393.606	162.100	53.616	0	182.552	0	12.509	406.325	0
	Coop de Viña	702.435	254.633	142.339	2.903	13.510	152.195	0	11.217	116.213	9.425
Benito Juárez	Coop de B. Juarez	17.154.963	5.712.301	2.689.166	4.099.035	738.329	2.138.809	0	724.160	912.927	140.236
	Coop de Barker	2.905.730	1.325.049	503.832	89.008	116.894	641.553	0	104.278	118.291	6.825
Bolívar	Coop de 25 de Mayo Sur	4.525	0	0	0	0	0	0	0	4.525	0
	Coop de Bolivar	26.308.650	11.448.381	3.576.373	4.481.973	1.500.651	3.011.763	0	561.435	1.728.074	0
	Coop de Pirovano	1.872.198	691.018	420.478	0	29.744	242.659	0	198.544	289.755	0
	Coop de Urdampilleta	2.153.662	1.014.163	596.750	63.921	0	269.622	0	37.654	171.552	0

Informe del Sector Eléctrico - Cooperativas - Año 2000

Departamento	Nombre	Total	Residencial	Comercial	Industrial	S. Sanitarios	Alumbrado Público	Riego Agrícola	Oficial	Rural	Otros
Bragado	Coop de Bragado	5.848.061	1.847.181	0	1.183.171	35.976	358.226	0	125.783	2.297.724	0
	Coop de Olascoaga	252.195	56.139	21.831	0	0	47.790	0	0	126.435	0
Campana	Coop de Islas del Delta p/ P. Forestales	676.023	0	0	0	0	0	0	0	676.023	0
Cañuelas	Coop de Antonio Carboni	1.459.515	426.066	174.441	0	0	163.056	0	0	695.952	0
	Coop de Monte	110.061	0	0	34.601	0	0	0	0	75.460	0
Capitán Sarmiento	Coop de La Luisa	680.340	0	0	0	0	0	0	0	680.340	0
	Coop de San Miguel Arcangel	804.579	336.805	187.101	42.001	0	122.451	0	0	116.221	0
Carlos Casares	Coop de Carlos Casares Norte	2.276.980	476.980	145.862	863.065	0	223.783	0	32.864	521.055	13.371
Carlos Tejedor	Coop de Carlos Tejedor	5.933.001	2.373.023	2.408.892	0	0	785.624	0	0	365.462	0
	Coop de Colonia Sere	836.907	313.353	167.734	0	0	94.052	0	0	192.249	69.519
	Coop de Curarú	960.689	173.182	100.982	274.823	0	82.171	0	0	323.531	6.000
	Coop de Timote	772.544	230.139	79.828	110.665	0	74.051	0	23.497	244.113	10.251
	Coop de Tres Algarrobos	5.384.273	1.482.202	1.094.072	1.941.165	0	389.036	0	0	477.798	0
Carmen de Areco	Coop de Carmen de Areco	16.218.461	5.763.020	1.795.862	5.380.151	0	1.715.107	0	0	1.374.167	190.154
Castelli	Coop de Castelli	7.882.043	3.199.730	1.465.232	1.526.015	162.373	595.256	0	166.648	733.236	33.553
Chacabuco	Coop de Chacabuco	62.880.378	21.050.578	6.661.856	24.887.207	2.800.987	2.989.849	0	1.767.616	2.293.108	429.177
	Coop de Coronel Mon	828.544	39.467	18.905	625.957	0	13.293	0	0	130.922	0
	Coop de Salto	27.447	22.443	2.869	0	0	0	0	2.135	0	0
Chascomús	Coop de Lezama	4.631.087	1.869.294	850.271	0	49.171	665.867	0	170.087	551.400	474.997
Chivilcoy	Coop de Coronel Mon	868.822	21.443	18.867	536.743	0	19.080	0	33.673	239.016	0
	Coop de Gorostiaga	1.782.126	411.807	170.924	827.712	0	61.740	0	0	309.943	0
	Coop de San Sebastián Ltda.	1.289.481	251.859	101.131	5.015	0	76.956	0	0	854.520	0
Cnl. de Marina L. Rosales	Coop de Punta Alta	63.458.994	25.002.716	6.760.439	9.645.413	498.160	3.690.975	0	17.295.855	455.190	110.246
Colón	Coop de Colón	22.027.489	10.703.822	4.999.465	3.017.717	0	2.285.130	0	0	1.021.355	0
	Coop de Pearson	406.211	125.196	132.747	0	0	55.907	0	0	92.361	0
Coronel Brandsen	Coop de Altamirano	508.989	149.212	60.888	0	0	52.800	0	14.138	231.951	0
	Coop de Jeppener	1.782.000	960.000	216.000	0	0	174.000	0	0	432.000	0
Coronel Dorrego	Coop de Coronel Dorrego Ltda	13.061.356	5.291.070	2.291.210	1.346.002	872.565	1.639.662	0	384.481	1.236.366	0
	Coop de El Perdido - Jose A. Guisasaola	811.640	421.073	158.897	31.497	28.632	141.273	0	18.868	0	11.400
	Coop de Oriente Ltda.	1.818.051	884.442	586.906	0	0	281.429	0	65.274	0	0
Coronel Pringles	Coop de Coronel Pringles	18.589.479	8.771.364	2.636.170	3.649.352	735.920	1.771.496	0	623.561	347.916	53.700
	Coop de Indio Rico	864.681	470.493	196.530	15.680	12.670	110.583	0	39.650	19.075	0
	Coop de Saldungaray	989.303	20.732	66.425	70.592	0	10.781	0	0	375.547	445.226

Informe del Sector Eléctrico - Cooperativas - Año 2000

Departamento	Nombre	Total	Residencial	Comercial	Industrial	S. Sanitarios	Alumbrado Público	Riego Agrícola	Oficial	Rural	Otros
Coronel Suárez	Coop de Espartillar	159.611	13.992	18.507	0	0	6.600	0	0	120.512	0
	Coop de Huanguelen	7.078.607	2.507.294	1.085.084	2.012.878	0	778.729	0	0	694.622	0
	Coop de La Colina	163.925	334	5.706	0	0	0	0	1.500	156.385	0
	Coop de S. de la Ventana	466.429	184.030	121.535	0	0	155.121	0	5.743	0	0
	Coop de San Jose	4.446.792	2.231.634	205.486	1.049.503	0	632.519	0	84.600	243.050	0
Daireaux	Coop de Daireaux	4.116.268	1.188.997	677.169	0	0	285.865	0	0	1.964.237	0
Escobar	Coop de Escobar Norte	11.849.957	5.147.598	2.454.962	3.252.246	0	926.600	0	46.214	0	22.337
Exaltación de la Cruz	Coop de Lujan	424.573	73.087	89.836	261.650	0	0	0	0	0	0
	Coop de Parada Robles	17.571.707	5.532.010	9.435.601	0	0	1.180.076	0	91.234	1.332.786	0
	Coop de Villa Lia, Mariano Ustariz	126.234	0	126.234	0	0	0	0	0	0	0
Florentino Ameghino	Coop de Ameghino	8.496.411	3.339.180	871.981	1.336.178	119.702	622.273	0	345.885	1.838.381	22.831
	Coop de Pasteur	485.110	77.938	158.650	0	155.964	19.389	0	10.655	62.514	0
General Alvarado	Coop de Mechongue	1.435.216	536.953	411.383	0	0	269.383	0	0	185.468	32.029
	Coop de N. Otamendi - DIONISIA	10.604.730	2.432.842	931.348	5.023.356	101.493	556.915	0	177.411	1.299.250	82.115
General Alvear	Coop de 25 de Mayo Sur	20.624	0	0	0	0	0	0	0	20.624	0
General Arenales	Coop de Ferré	2.973.385	1.100.221	891.684	548.114	31.047	167.416	0	51.277	155.500	28.126
	Coop de La Angelita	635.410	157.202	251.932	0	0	31.065	0	13.292	181.919	0
	Coop El Chingolo (Santa Fe)	625.026	20.000	2.610	100.400	0	7.340	0	0	494.676	0
General Belgrano	Coop de Monte	1.145.032	143.982	59.251	206.878	0	74.659	0	0	660.262	0
General Juan Madariaga	Coop de General Madariaga	13.777.478	6.973.642	4.464.380	541.127	0	1.407.946	0	138.420	251.963	0
General Lamadrid	Coop de La Colina	758.292	256.148	142.584	32.103	0	43.031	0	30.211	254.215	0
	Coop de La Madrid	337.344	144.489	80.855	0	0	77.667	0	0	34.333	0
	Coop de Las Martinetas	437.803	53.608	45.754	0	239.327	26.351	0	0	72.763	0
General Las Heras	Coop de General Las Heras	1.805.604	0	0	0	0	0	0	0	1.805.604	0
	Coop de Lujan	263.533	0	0	0	0	0	0	0	263.533	0
General Paz	Coop de Ranchos	12.305.663	4.033.941	1.511.274	2.603.798	314.391	708.395	0	396.093	2.507.298	230.473
General Pinto	Coop de El Dorado	323.799	0	5.178	196.268	0	0	0	0	122.353	0
	Coop de Germania	2.646.262	705.269	223.664	61.200	0	289.402	0	29.772	1.336.955	0
	Coop de Iriarte	1.057.667	419.663	199.894	61.886	0	123.090	0	0	231.166	21.968
	Coop de Coronel Granada	2.422.743	566.748	242.376	350.016	0	852.109	0	0	22.277	389.217
General Pueyrredón	Coop de Camet	9.475.595	2.326.266	315.966	790.235	5.580.135	345.447	0	0	117.546	0
	Coop de Colonia Laguna de los Padres	6.606.364	372.213	1.653.212	3.656.394	0	238.933	0	0	685.612	0
	Coop de Mar del Plata	12.675.125	5.363.816	5.656.736	0	0	718.167	0	936.406	0	0
General Viamonte	Coop de Baigorrita	2.155.136	961.211	135.795	473.887	0	164.782	0	0	419.461	0
	Coop de General Viamonte	13.649.341	6.253.329	2.277.100	1.154.423	616.364	1.969.519	0	507.028	812.360	59.218
	Coop de San Emilio	458.353	99.397	60.430	109.418	0	54.161	0	6.899	128.048	0
	Coop de Zavalia	778.919	174.478	99.136	0	0	70.589	0	5.440	429.276	0

Informe del Sector Eléctrico - Cooperativas - Año 2000

Departamento	Nombre	Total	Residencial	Comercial	Industrial	S. Sanitarios	Alumbrado Público	Riego Agrícola	Oficial	Rural	Otros
General Villegas	Coop de Banderalo	1.803.366	639.697	373.870	487.719	0	201.128	0	0	100.952	0
	Coop de Cañada Seca	1.126.093	400.758	225.060	0	0	115.884	0	39.050	345.341	0
	Coop de Charlone	4.255.222	924.150	431.180	2.299.465	0	170.916	0	0	397.759	31.752
	Coop de Emilio Bunge	5.129.914	885.249	337.517	2.533.972	20.800	233.098	0	35.053	1.076.182	8.043
	Coop de Piedritas	2.747.074	1.001.370	449.864	577.251	18.698	213.135	0	64.388	373.270	49.098
	Coop de Rufino (Santa Fe)	110.364	0	0	0	0	0	0	0	110.364	0
	Coop de Santa Eleodora	1.097.179	162.377	121.072	0	0	45.948	0	0	767.782	0
	Coop de Santa Regina	800.605	253.750	125.158	0	0	125.536	0	23.713	259.998	12.450
	Coop de Villa Saboya	865.387	160.724	74.991	0	0	92.361	0	16.719	520.592	0
	Coop de Villa Sauze	455.823	270.447	66.893	0	0	70.500	0	0	47.983	0
Guamini	Coop de Adolfo Alsina Ltda.	690.184	0	131.305	107.754	0	0	0	0	451.125	0
	Coop de Espartillar	459.573	30.801	164.697	0	0	15.360	0	0	248.715	0
Junín	Coop de Agustín Roca Ltda.	2.055.242	441.370	282.482	14.400	0	167.527	0	224.543	899.584	25.336
	Coop de Agustina	1.058.095	161.684	114.758	0	5.666	71.485	0	36.354	663.699	4.449
	Coop de Fortín Tiburcio	700.733	225.840	217.699	0	7.680	41.516	0	29.778	178.220	0
	Coop de La Agraria	618.102	0	256.778	0	0	0	0	0	361.324	0
	Coop de La Angelita	88.323	0	0	0	0	0	0	0	88.323	0
	Coop de Laplacette	353.190	54.870	26.860	0	0	0	0	0	271.460	0
	Coop de Morse	1.652.044	542.351	595.496	336.326	0	97.548	0	27.182	53.141	0
Laprida	Coop de San Jorge	212.729	96.741	65.338	0	0	27.024	0	0	23.626	0
Las Flores	Coop de Las Flores	19.640.431	8.578.347	5.572.787	1.695.532	0	3.001.654	0	0	792.111	0
	Coop de Monte	3.080	0	0	0	0	0	0	0	3.080	0
Leandro N. Alem	Coop de El Dorado	3.514.509	147.236	86.788	1.290.981	0	53.040	0	40.916	1.895.548	0
	Coop El Chingolo (Santa Fe)	543.330	68.930	14.050	0	0	8.460	0	0	451.890	0
Lincoln	Coop de Arenza	11.805.875	558.138	759.288	8.906.028	0	115.133	0	47.116	1.349.083	71.089
	Coop de Bayauca	1.500.331	292.137	144.914	78.538	0	64.600	0	10.408	909.734	0
	Coop de Carlos Salas La Pradera	234.293	128.482	55.182	0	0	37.461	0	0	13.168	0
	Coop de El Dorado	507.959	28.810	5.288	245.550	0	7.476	0	7.569	213.266	0
	Coop de El Triunfo	1.967.979	847.099	234.057	182.854	35.735	189.089	0	37.667	441.478	0
	Coop de Las Toscas	712.013	205.938	68.114	0	0	0	0	37.790	400.171	0
	Coop de Martinez de Hoz	1.538.500	517.331	341.006	94.268	0	175.298	0	29.653	380.944	0
	Coop de Pasteur	1.634.398	864.209	331.239	36.247	0	57.277	0	81.617	263.809	0
	Coop de Roberts	3.458.383	1.452.366	763.204	0	0	464.182	0	269.828	508.803	0
Lobería	Coop de San Manuel	4.066.940	593.096	180.656	258.636	61.855	387.851	0	29.534	2.555.312	0
Luján	Coop de Lujan	211.698.605	54.511.273	26.804.729	117.298.835	4.047.572	6.957.623	0	1.107.045	971.528	0

Informe del Sector Eléctrico - Cooperativas - Año 2000

Departamento	Nombre	Total	Residencial	Comercial	Industrial	S. Sanitarios	Alumbrado Público	Riego Agrícola	Oficial	Rural	Otros
Magdalena	Coop de Pipinas	3.062.064	678.891	287.212	1.100.603	25.173	185.588	0	0	784.597	0
	Coop de Punta Indio	893.125	526.233	106.317	0	0	109.728	0	0	150.847	0
Maipú	Coop de Maipú	9.804.959	3.962.496	4.246.667	0	107.568	1.282.385	0	0	205.843	0
Mar Chiquita	Coop de General Pirán	3.214.340	1.215.384	1.766.900	0	0	90.998	0	0	141.058	0
	Coop de Lezama	0	0	0	0	0	0	0	0	0	0
	Coop de Mar Chiquita	11.511.212	4.017.005	5.956.913	0	0	1.537.294	0	0	0	0
Mercedes	Coop de Franklin	762.523	83.938	114.949	285.250	0	0	0	0	278.386	0
	Coop de Lujan	71.023	36.785	34.238	0	0	0	0	0	0	0
	Coop de Mercedes Julio Levin	6.964.418	2.444.884	1.202.987	2.691.205	0	193.195	0	0	432.147	0
Monte	Coop de Antonio Carboni	36.304	0	0	0	0	0	0	0	36.304	0
	Coop de Monte	21.171.056	7.063.375	3.420.604	5.678.744	0	2.261.568	0	0	2.746.765	0
Monte Hermoso	Coop de Monte	9.330.283	4.854.729	2.214.837	0	295.520	1.509.219	0	439.212	16.766	0
Municipio de la Costa	Coop de Mar de Ajo	31.335.834	13.741.097	8.473.630	4.479.691	0	4.641.416	0	0	0	0
	Coop de San Bernardo	22.670.248	11.061.248	9.109.000	0	0	2.500.000	0	0	0	0
Navarro	Coop de Antonio Carboni	242.551	16.094	8.386	0	0	10.327	0	0	207.744	0
	Coop de Navarro COPESNA	26.111.251	5.827.524	5.828.720	10.460.416	337.817	1.225.293	0	326.840	2.104.641	0
	Coop de Suipacha	318.105	155.446	48.837	0	0	0	0	0	113.822	0
Necochea	Coop de Juan Fernandez	3.480.090	1.284.903	616.211	626.901	0	599.510	0	0	352.565	0
	Coop de La Dulce	2.611.659	904.106	408.360	220.472	58.416	404.117	0	88.319	516.511	11.358
	Coop de Necochea	128.847.838	45.635.398	19.291.766	40.160.076	8.879.310	10.619.280	0	3.284.866	977.142	0
Olavarría	Coop de Olavarría	133.639.548	42.076.346	19.673.433	44.760.161	4.184.171	14.732.262	0	7.018.647	1.194.528	0
Patagones	Coop de Bahia San Blás	1.391.838	327.424	401.925	0	17.594	372.629	0	53.769	218.497	0
	Coop de J. Pradere	176.250	107.167	32.427	0	0	36.656	0	0	0	0
	Coop de Stroeder	315.513	0	0	0	0	0	0	4.883	310.630	0
Pehuajó	Coop de Pehuajó	36.573.619	16.871.484	6.479.563	7.907.237	0	3.798.985	0	1.206.492	309.858	0
Pergamino	Coop de Ayerza	427.462	179.289	103.501	0	0	0	0	0	144.672	0
	Coop de El Socorro	1.992.380	704.443	684.722	0	0	261.698	0	0	341.517	0
	Coop de Guerrico	1.320.229	391.278	382.774	0	0	183.355	0	4.190	358.632	0
	Coop de La Violeta	1.677.625	464.956	537.954	30.984	14.345	175.723	0	42.186	411.477	0
	Coop de Manuel Ocampo	1.592.863	636.221	496.961	0	0	218.315	0	28.154	213.212	0
	Coop de Mariano Alfonso	1.547.290	500.336	566.017	16.131	15.410	158.542	0	28.501	262.353	0
	Coop de Mariano Benitez	303.101	85.753	106.421	0	0	44.564	0	0	66.363	0
	Coop de Pergamino	121.328.477	49.579.330	21.682.117	26.521.932	4.903.586	10.797.787	0	2.419.152	143.278	5.281.295
	Coop de Pinzón	813.173	246.043	41.605	258.432	0	118.088	0	0	149.005	0
	Coop de Rancagua	1.143.579	296.750	417.910	0	0	127.625	0	34.078	267.216	0
Coop de Urquiza	3.088.940	729.146	322.993	1.270.992	21.920	287.272	0	34.211	422.406	0	

Informe del Sector Eléctrico - Cooperativas - Año 2000

Departamento	Nombre	Total	Residencial	Comercial	Industrial	S. Sanitarios	Alumbrado Público	Riego Agrícola	Oficial	Rural	Otros
Pinamar	Coop de Pinamar	46.465.088	21.838.154	17.393.646	599.851	237.744	4.229.917	0	747.758	0	1.418.018
Puán	Coop de 17 de Agosto	731.294	177.523	117.929	0	0	125.040	0	32.288	278.514	0
	Coop de Azopardo	403.412	61.182	44.814	0	0	23.400	0	6.795	267.221	0
	Coop de Bordenave	1.194.851	420.599	182.482	0	21.722	122.534	0	0	447.514	0
	Coop de Chasico	14.182	0	0	0	0	0	0	0	14.182	0
	Coop de Darregueira	5.572.030	2.793.129	1.242.852	317.941	0	671.031	0	0	547.077	0
	Coop de Felipe Sola	620.653	305.772	136.110	0	0	116.495	0	29.950	32.326	0
	Coop de Puan	8.630.610	2.462.512	865.265	3.600.216	0	917.899	0	0	784.718	0
	Coop de San Germán	209.211	70.058	15.791	37.904	0	42.906	0	7.443	35.109	0
	Coop de Villa Iris	2.064.428	890.036	276.454	92.854	0	338.151	0	86.091	380.842	0
Ramallo	Coop de Ramallo	12.257.802	5.709.428	1.455.569	2.155.601	505.450	1.463.521	0	655.787	286.161	26.285
Rauch	Coop de Egaña	491.695	0	0	0	0	0	0	0	491.695	0
Rivadavia	Coop de Fortín Olavarria	1.232.157	472.624	294.707	0	5.424	117.413	0	0	341.989	0
	Coop de Gonzalez Moreno	1.712.738	700.079	429.934	305.072	0	196.171	0	0	81.482	0
	Coop de Rivadavia	16.022.127	5.570.447	5.512.525	0	187.329	1.243.634	0	386.948	783.716	2.337.528
	Coop de Roosevelt	591.747	161.464	187.606	0	0	18.517	0	0	224.160	0
	Coop de Sansinena	617.430	258.712	72.872	25.580	0	83.342	0	0	176.924	0
Rojas	Coop de La Angelita	66.194	0	0	0	0	0	0	12.592	53.602	0
	Coop de Rojas	43.683.791	11.376.328	3.793.318	24.057.732	2.668	2.449.995	0	867.012	1.007.928	128.810
Roque Pérez	Coop de Antonio Carboni	522.048	175.888	106.448	0	0	105.773	0	0	133.939	0
	Coop de Norberto de la Riestra	41.121	0	0	0	0	0	0	1.377	39.744	0
Saavedra	Coop de Dufaur	620.112	161.696	76.615	0	0	45.285	0	28.242	308.274	0
	Coop de Espartillar	693.606	409.942	143.481	0	0	128.024	0	0	12.159	0
	Coop de Felipe Sola	22.102	0	0	0	0	0	0	0	22.102	0
	Coop de Goyena	1.677.305	268.189	125.878	143.810	7.853	128.476	0	624.201	378.898	0
	Coop de Pigüe	19.238.402	7.024.539	2.937.105	4.375.010	790.667	2.347.079	0	651.945	1.112.057	0
	Coop de Tornquist	112.782	0	0	0	0	0	0	0	112.782	0
Saladillo	Coop de 25 de Mayo Sur	89.529	0	0	0	0	0	0	484	89.045	0
	Coop de Saladillo	37.492.274	12.903.685	8.607.673	10.316.856	0	3.952.171	0	0	1.711.889	0
Saliqueo	Coop de Quenuma	1.232.886	283.205	133.058	297.802	0	159.769	0	21.089	337.963	0
Salto	Coop de Arroyo Dulce	2.071.247	841.354	825.460	0	0	223.864	0	41.683	138.886	0
	Coop de Gahan	1.912.523	307.360	122.628	595.200	0	141.273	0	46.506	666.529	33.027
	Coop de Inés Indart	1.185.728	540.896	234.819	82.416	89.329	126.575	0	0	88.381	23.312
	Coop de Salto	47.396.407	13.116.966	4.425.050	23.623.071	1.636.799	2.459.410	0	747.027	1.313.840	74.244

Informe del Sector Eléctrico - Cooperativas - Año 2000

Departamento	Nombre	Total	Residencial	Comercial	Industrial	S. Sanitarios	Alumbrado Público	Riego Agrícola	Oficial	Rural	Otros
San Andrés de Giles	Coop de Azcuenaga	892.163	143.959	49.788	236.954	0	0	0	12.745	448.717	0
	Coop de Cucullú	2.610.574	265.729	109.528	1.019.369	0	142.420	0	0	1.073.528	0
	Coop de Lujan	591.580	0	0	0	0	0	0	0	0	591.580
	Coop de Villa Ruiz	419.143	234.884	107.974	0	0	0	0	0	76.285	0
San Antonio de Areco	Coop de San A. de Areco	31.375.555	11.033.939	7.747.450	8.739.373	0	1.560.144	0	0	2.193.313	101.336
	Coop de Villa Lia, Mariano Ustariz	1.948.656	511.095	636.573	0	0	149.761	0	39.565	611.662	0
San Cayetano	Coop de San Cayetano	14.718.633	3.494.126	2.248.295	5.952.399	0	1.047.417	0	0	1.976.396	0
San Nicolás	Coop de General Rojo	2.410.565	1.273.606	318.250	313.087	66.588	305.548	0	37.503	68.075	27.908
	Coop de La Emilia	2.309.227	1.553.751	284.841	39.960	112.419	268.572	0	41.690	0	7.994
San Pedro	Coop de San Pedro	77.690.901	23.532.158	8.069.273	35.520.170	3.001.965	3.206.058	0	1.285.191	3.076.086	0
Suipacha	Coop de Suipacha	1.630.726	1.401	82.497	241.012	0	0	0	0	1.305.816	0
Tandil	Coop de Tandil (Cretal) Ltda.	12.663.959	1.073.635	1.004.224	3.365.260	0	551.409	0	222.051	6.447.380	0
	Coop de Tandil(Rural) Ltda	148.024.812	51.519.989	16.404.603	58.741.777	6.838.055	10.773.742	0	3.158.822	200.136	387.688
Tornquist	Coop de Chasico	583.779	93.607	108.254	0	0	76.195	0	0	304.575	1.148
	Coop de Felipe Sola	98.051	10.883	3.277	0	0	0	0	1.231	82.660	0
	Coop de S. de la Ventana	2.467.582	798.602	903.051	0	136.109	401.646	0	84.980	143.194	0
	Coop de Saldungaray	1.298.908	497.245	254.188	0	0	21.633	232.136	0	248.506	45.200
	Coop de Tornquist	12.026.399	3.023.471	5.536.700	1.500.791	0	964.646	0	0	1.000.791	0
Trenque Lauquen	Coop de Trenque Lauquén	81.839.262	20.468.694	27.267.360	8.569.721	888.964	5.597.738	0	3.155.200	15.891.585	0
Tres Arroyos	Coop de Claromecó	2.763.150	1.200.905	1.028.937	0	0	497.647	0	0	35.661	0
	Coop de Copetonas	1.100.674	479.050	288.539	38.130	143.457	101.852	0	19.425	30.221	0
	Coop de Orense	2.055.317	970.684	391.569	0	0	333.139	0	0	359.925	0
	Coop de San Francisco de Bellocq	1.030.592	209.894	278.241	0	0	92.864	0	0	449.593	0
	Coop de Tres Arroyos	62.598.204	21.484.348	13.275.259	21.744.186	0	4.440.314	0	0	859.829	794.268
Villa Gesell	Coop de Villa Gesell	50.182.705	24.198.892	22.068.905	0	0	3.914.908	0	0	0	0
Villarino	Coop de Ascasubi	1.714.303	773.713	262.151	434.803	2.916	237.064	0	3.656	0	0
	Coop de Colonia La Merced	650.791	0	161.530	0	0	0	0	0	489.261	0
	Coop de J. Couste	1.573.244	788.174	261.582	167.800	0	192.349	0	57.375	105.964	0
	Coop de Mayor Buratovich	4.295.162	1.517.419	954.927	2.012	116.155	509.105	3.490	100.617	1.091.437	0
	Coop de Medanos - Colonia Los Alfalfares	1.354.717	117.854	14.452	0	240.000	19.099	0	0	963.312	0
	Coop de Pedro Luro	6.823.414	2.479.486	1.393.575	1.311.154	0	579.334	0	0	1.009.038	50.827
Zárate	Coop de Zárate	201.403.755	45.431.445	17.414.239	121.211.485	4.936.399	5.870.570	0	6.163.866	133.148	242.603
Lobos	Coop de Antonio Carboni	7.423.102	1.037.215	617.176	401.873	0	436.576	0	0	0	4.930.262
Total Buenos Aires		2.543.231.128	840.800.893	455.025.232	757.852.675	63.558.929	193.998.950	235.626	65.658.692	142.461.351	23.638.780

Informe del Sector Eléctrico - Cooperativas - Año 2000

SECRETARIA DE ENERGIA
DIRECCION NACIONAL DE PROSPECTIVA

FACTURADO A USUARIO FINAL DE LAS COOPERATIVAS DE LA PROVINCIA DE CORDOBA - EN KWh

Departamento	Nombre	Total	Residencial	Comercial	Industrial	S. Sanitarios	Alumbrado Público	Riego Agrícola	Oficial	Rural	Otros
Calamuchita	Coop de Amboy y Villa Amancay	466.534	197.772	52.514	6.284	34.170	25.250	0	452	150.092	0
	Coop de El Parador de la Montaña	80.591	70.679	720	0	0	1.041	0	0	8.151	0
	Coop de Embalse	7.693.726	2.648.572	2.495.030	24.438	90.481	816.053	0	1.290.225	0	328.927
	Coop de La Cruz	1.197.793	529.171	141.997	37.738	55.782	188.702	0	30.890	57.372	156.141
	Coop de Los Cóndores	2.560.538	1.028.734	508.075	484.415	121.808	241.077	0	71.009	49.557	55.863
	Coop de Los Reartes	732.879	254.241	49.585	19.241	167.344	46.194	0	28.386	0	167.888
	Coop de Río de Los Sauces	488.007	358.313	59.987	0	0	69.707	0	0	0	0
	Coop de Rumipal	1.993.969	859.449	287.673	31.823	376.085	294.689	0	32.437	0	111.813
	Coop de San Agustín	4.144.055	1.627.040	0	1.427.377	115.000	314.749	0	0	595.434	64.455
	Coop de Santa Rosa de Calamuchita	10.405.969	4.951.293	2.724.214	433.069	471.608	1.609.736	0	178.208	0	37.841
	Coop de Sta. Rosa Calamuchita-Sta.Mónica	1.142.363	160.132	68.638	762.976	20.790	0	0	6.298	123.529	0
	Coop de Villa del Dique	2.873.096	1.146.104	659.024	0	258.643	600.802	0	122.824	0	85.699
Coop de Villa General Belgrano	7.925.930	3.531.075	2.772.418	554.851	93.797	788.986	0	166.904	0	17.899	
Colón	Coop de Agua De Oro	2.006.511	1.244.429	407.304	0	0	207.788	0	53.342	26.197	67.451
	Coop de Ascochinga	985.700	448.064	227.056	0	0	0	0	17.522	293.058	0
	Coop de Bower	1.095.107	154.876	18.103	18.744	0	20.275	0	55.874	161.718	665.517
	Coop de Colonia Caroya y Jesus María	52.597.144	18.753.348	8.995.485	18.006.739	632.715	3.463.262	226.158	1.588.205	471.414	459.818
	Coop de Colonia Tirolesa	5.755.458	1.487.700	334.203	2.003.397	0	268.603	0	142.251	1.519.304	0
	Coop de General Paz	1.987.009	486.968	251.482	947.734	0	93.143	38.243	16.255	142.431	10.753
	Coop La Granja	2.060.249	1.108.746	430.829	0	247.174	137.018	0	38.721	31.929	65.832
Cruz del Eje	Coop de San Marcos Sierra	1.019.152	584.510	205.666	0	97.027	92.961	0	38.988	0	0
	Coop de Villa de Soto	8.370.632	2.334.908	490.803	4.616.630	0	608.852	0	0	0	319.439
	Coop Media Naranja de El Brete	1.025.891	613.297	194.111	113.376	48.280	20.890	0	35.937	0	0
General Roca	Coop de El Campillo	2.726.492	1.877.505	302.730	0	0	392.292	0	0	55.229	98.736
	Coop de Huinca Renancó	13.096.987	6.213.020	5.314.666	222.716	0	752.758	0	373.433	134.802	85.592
	Coop de Italo	1.647.063	694.836	256.098	85.094	0	157.588	0	75.372	294.588	83.487
	Coop de Jovita	6.538.134	2.169.317	1.838.829	0	0	749.085	0	229.323	1.359.218	192.362
	Coop de Mattaldi	1.562.218	1.009.572	273.412	127.057	0	96.005	0	45.028	0	11.144
	Coop de Villa Huidobro	4.116.314	2.337.300	1.264.016	0	0	514.998	0	0	0	0
	Coop de Villa Valeria	2.915.316	1.110.648	512.534	0	0	412.779	0	541.197	319.614	18.544

Informe del Sector Eléctrico - Cooperativas - Año 2000

General San Martín	Coop de Arroyo Algodón	2.302.627	429.422	0	414.412	0	71.706	0	29.755	1.315.132	42.200
	Coop de Arroyo Cabral	4.140.071	1.281.500	569.716	1.663.499	108.468	255.370	0	38.850	222.668	0
	Coop de Ausonia	828.511	232.089	88.265	165.858	21.392	38.870	0	14.640	267.397	0
	Coop de Chazon	1.124.763	371.560	189.596	161.982	39.145	105.034	0	35.353	222.093	0
	Coop de Etruria	5.913.565	1.920.127	744.197	2.423.731	0	414.870	0	45.920	325.750	38.970
	Coop de La Palestina	621.563	209.804	39.400	35.208	2.937	31.046	0	17.304	285.864	0
	Coop de La Playosa	4.048.844	1.286.380	544.866	902.115	0	0	0	71.333	1.244.150	0
	Coop de Luca	1.289.250	226.870	157.693	232.140	0	140.000	0	7.750	334.477	190.320
	Coop de Pasco	1.446.821	485.932	408.870	0	0	0	0	76.536	475.483	0
	Coop de Silvio Pellico	1.151.899	202.268	70.597	139.623	0	48.395	0	26.272	664.744	0
	Coop de Ticino	4.285.188	1.030.739	163.679	1.817.773	0	185.722	0	91.147	996.128	0
	Coop de Tio Pujol	12.330.288	851.832	377.666	8.650.296	0	185.575	0	35.760	2.229.159	0
	Coop de Villa Nueva	5.975.951	469.443	302.972	1.766.191	25.741	63.575	0	80.858	3.267.171	0
Ischilín	Coop de Dean Funes	13.971.768	6.815.517	2.248.672	469.044	685.120	1.695.899	85.638	654.651	558.658	758.569
	Coop de Quilino	3.464.324	1.986.223	509.662	32.530	0	333.285	6.691	220.118	364.870	10.945
Juárez Celman	Coop de Alejandro Ltda.	144.589	0	0	0	112.100	0	0	0	32.489	0
	Coop de Bengolea	1.378.353	421.038	150.339	62.109	22.880	85.233	51.200	36.772	527.501	21.281
	Coop de Carnerillo	3.595.104	895.204	1.489.388	0	0	194.632	0	0	1.015.880	0
	Coop de Charras	3.195.470	519.833	219.590	1.976.763	0	116.752	0	64.616	252.596	45.320
	Coop de General Cabrera	4.434.960	0	4.371.350	0	8.456	0	0	0	55.154	0
	Coop de General Deheza	120.505.676	4.952.097	1.818.149	110.964.229	0	1.362.709	0	120.922	551.315	736.255
	Coop de Huanchillas	2.189.052	494.468	358.926	0	0	98.274	0	31.178	1.181.601	24.605
	Coop de Los Cisnes	2.155.454	227.540	50.179	30.945	0	50.846	0	18.202	1.750.325	27.417
	Coop de Olaeta	864.814	362.736	65.750	67.310	0	170.135	0	23.054	129.287	46.542
	Coop de Reducción	1.305.534	481.772	133.232	289.378	0	152.251	0	32.612	167.087	49.202
	Coop de Santa Eufemia	4.100.075	914.340	422.585	1.690.753	0	162.960	0	33.207	846.110	30.120
	Coop de Ucacha	2.004.278	0	0	0	0	0	0	0	2.004.278	0
Marcos Juárez	Coop de Arias	2.196.295	0	0	0	0	0	112.340	3.028	2.080.927	0
	Coop de Camilo Aldao	5.369.368	2.797.332	880.955	698.092	109.517	543.510	0	72.222	267.740	0
	Coop de Cavanagh	1.121.599	614.162	173.009	73.355	0	174.281	0	49.537	37.255	0
	Coop de General Baldissera	2.890.045	1.190.063	912.857	0	0	213.254	0	48.817	525.054	0
	Coop de General Roca	7.775.424	1.964.898	862.291	1.814.346	28.946	534.549	0	50.043	2.469.256	51.095
	Coop de Guatimonzín	4.729.823	1.576.747	149.648	2.035.509	0	343.861	0	39.047	572.582	12.429
	Coop de Inrville	4.447.109	2.188.300	906.630	318.166	38.068	460.062	0	35.867	471.673	28.343
	Coop de Isla Verde	1.488.347	342.162	180.818	0	0	88.715	0	29.124	847.528	0
	Coop de Leones	1.021.351	0	0	0	0	0	0	0	1.021.351	0
	Coop de Monte Buey	14.230.686	9.654.436	1.481.673	1.461.828	74.143	655.592	0	140.071	718.157	44.786
Minas	Coop de San Carlos	860.635	432.274	187.914	0	0	0	0	98.551	141.896	0

Informe del Sector Eléctrico - Cooperativas - Año 2000

Pocho	Coop de Salsacate	1.326.060	437.452	273.695	157.414	2.866	42.161	0	61.649	350.823	0
Pres. Roque Sáenz Peña	Coop de General Levalle	6.185.016	2.663.662	793.683	637.364	0	1.237.210	4.927	33.875	814.295	0
	Coop de La Cesira	2.743.777	649.859	1.043.151	202.908	0	133.892	0	0	713.967	0
	Coop de Laboulaye	24.963.006	11.545.738	4.562.828	3.928.425	139.805	2.154.806	0	772.061	1.640.713	218.630
	Coop de Melo	1.247.523	842.914	0	0	0	85.982	0	0	312.797	5.830
	Coop de Serrano	4.541.880	2.004.655	555.825	399.920	72.743	282.800	0	97.761	1.128.176	0
Río Cuarto	Coop de Achiras	1.841.095	1.162.540	1.978	0	87.186	156.672	0	0	363.466	69.253
	Coop de Adelia Maria	9.223.546	3.503.659	2.051.922	1.058.232	462.341	531.129	0	100.576	1.495.979	19.708
	Coop de Alcira	5.373.037	2.263.451	1.573.961	0	0	695.907	0	82.942	310.875	445.901
	Coop de Alpa Corral	553.569	328.516	85.156	2.492	0	56.150	0	8.212	7.670	65.373
	Coop de Berrotarán	8.427.258	3.071.867	970.652	3.024.744	155.890	967.074	0	32.354	160.981	43.696
	Coop de Bulnes	805.581	428.472	107.438	31.831	1.021	99.525	0	78.473	58.821	0
	Coop de Chucul	355.034	0	163.143	18.176	12.492	27.049	0	15.062	119.112	0
	Coop de Coronel Baigorria	6.856.608	529.575	157.008	5.545.370	24.000	173.000	0	11.493	352.362	63.800
	Coop de Coronel Moldes	11.210.914	3.505.528	1.844.866	3.211.302	0	897.209	0	198.505	1.261.487	292.017
	Coop de Elena	4.084.408	1.541.738	446.340	534.457	169.665	481.288	0	0	886.995	23.925
	Coop de Las Acequias	2.416.046	954.616	560.727	0	66.637	153.494	108.261	42.563	410.708	119.040
	Coop de Las Higueras	4.367.651	1.968.227	544.157	857.842	152.774	295.407	0	78.112	471.132	0
	Coop de Las Vertientes	650.715	302.337	89.460	86.447	20.012	93.240	0	16.367	42.852	0
	Coop de Sampacho	9.028.401	3.632.078	1.173.044	1.943.548	144.690	845.270	0	103.322	1.034.701	151.748
	Coop de San Basilio	3.455.608	1.379.170	782.549	192.738	52.100	308.250	0	22.402	718.399	0
	Coop de Santa Catalina - Holmberg	2.993.031	1.281.788	391.305	204.336	0	302.658	0	117.610	561.570	133.764
Coop de Vicuña Mackenna	13.667.100	4.993.192	2.501.059	3.982.445	0	770.174	0	251.519	1.168.711	0	
Coop La Cautiva	505.692	301.287	37.396	47.602	475	37.055	0	38.827	7.224	35.826	
Río Primero	Coop de La Para	3.167.202	1.430.252	361.876	51.343	100.080	312.380	334.464	21.955	495.447	59.405
	Coop de La Puerta	1.781.826	613.846	462.753	0	82.983	175.854	0	102.784	332.069	11.537
	Coop de Montecristo	15.956.706	3.267.264	986.784	8.921.840	0	645.078	0	0	2.135.740	0
	Coop de Obispo Trejo	1.145.609	567.404	290.852	0	0	140.795	0	123.389	19.627	3.542
	Coop de Río Primero	6.334.672	2.814.220	1.068.532	1.235.024	38.180	450.238	0	175.260	476.648	76.570
	Coop de Santa Rosa	8.415.068	3.065.702	928.285	1.092.599	0	387.297	0	1.018.860	1.922.325	0
	Coop de Villa Fontana	1.041.518	377.490	262.200	0	0	114.230	0	34.010	253.588	0
Río Seco	Coop de Sebastian Elcano	2.133.124	1.064.064	486.664	0	0	120.327	0	323.083	138.986	0
	Coop de Villa de María	869.840	231.300	258.360	0	0	0	0	29.110	351.070	0

Informe del Sector Eléctrico - Cooperativas - Año 2000

Río Segundo	Coop de Calchin	3.883.078	926.842	596.677	671.905	96.571	271.784	0	47.190	1.218.918	53.191
	Coop de Calchin Oeste	2.311.894	336.874	117.484	1.583.260	4.942	81.176	0	54.529	112.727	20.902
	Coop de Carrilobo	1.906.024	618.327	298.606	333.256	28.894	188.827	0	26.396	245.309	166.409
	Coop de Colazo	2.027.445	548.876	166.458	991.380	0	120.030	0	20.539	119.010	61.152
	Coop de Costa Sacate	1.458.871	505.317	202.863	597.544	0	12.404	0	32.322	108.421	0
	Coop de Laguna Larga	7.437.559	3.407.963	1.037.175	1.597.504	132.502	578.757	0	124.046	500.575	59.037
	Coop de Los Chañaritos	980.898	54.301	109.475	359.450	10.589	33.912	0	5.338	407.833	0
	Coop de Luque	9.412.682	2.476.939	1.076.777	4.930.986	85.262	440.021	0	139.308	238.777	24.612
	Coop de Manfredi	1.568.771	324.932	84.463	732.560	60.592	265.302	0	20.395	54.963	25.564
	Coop de Matorrales	1.098.942	601.399	42.973	0	34.121	146.342	0	34.837	233.005	6.265
	Coop de Oncativo	15.087.819	6.024.091	3.825.922	2.812.216	469.366	1.089.865	0	274.053	526.688	65.618
	Coop de Pozo del Molle	11.641.159	2.951.260	1.112.811	2.875.370	0	584.710	0	100.425	3.882.230	134.353
	Coop de Villa Del Rosario	14.557.815	7.248.071	1.714.238	3.455.335	381.460	1.010.191	0	321.930	313.840	112.750
San Alberto	Coop de Mina Clavero	12.258.845	7.255.976	3.507.547	0	0	1.311.457	0	183.865	0	0
	Coop de Nono	2.031.497	1.434.007	549.385	0	0	17.461	0	30.644	0	0
	Coop de Villa Dolores	6.142.831	2.807.033	506.040	243.744	0	278.447	2.087.077	196.891	0	23.599
San Javier	Coop de Los Hornerillos	764.716	375.166	186.911	0	0	139.435	0	22.233	0	40.971
	Coop de Luyaba	401.006	78.543	27.353	17.712	0	98.000	0	6.880	172.518	0
	Coop de Villa de Las Rosas	1.844.060	1.194.217	324.511	0	0	218.815	0	106.517	0	0
	Coop de Villa Dolores	34.826.517	15.754.153	5.694.886	2.460.327	0	3.080.246	6.003.587	1.106.942	0	726.376

Informe del Sector Eléctrico - Cooperativas - Año 2000

San Justo	Coop de Alicia	4.564.605	1.425.971	786.117	409.498	0	485.675	0	69.348	1.321.928	66.068
	Coop de Altos de Chipion	2.402.725	752.105	417.105	0	0	108.330	0	54.560	1.070.625	0
	Coop de Arroyito	22.267.661	10.671.175	3.745.154	4.811.624	0	1.537.669	0	296.651	1.047.907	157.481
	Coop de Brinkmann	24.280.372	4.395.903	2.293.596	13.608.697	206.904	123.617	0	95.325	3.448.226	108.104
	Coop de Colonia Marina	2.314.437	520.552	271.309	0	0	0	0	44.879	1.477.697	0
	Coop de Colonia Prosperid	2.102.684	295.371	79.557	14.359	0	0	0	81.477	1.631.920	0
	Coop de Colonia San Bartolomé	2.649.622	560.225	236.948	518.305	0	173.182	0	0	1.137.441	23.521
	Coop de El Arañado	3.429.705	805.686	384.761	368.691	0	9.600	0	84.001	1.776.966	0
	Coop de El Fortín	1.296.839	458.729	150.409	47.691	0	155.659	0	83.135	378.617	22.599
	Coop de El Tio	4.151.458	1.494.756	606.807	32.931	0	346.580	0	101.347	1.422.834	146.203
	Coop de Freyre	15.740.662	3.454.679	1.367.495	8.836.567	0	550.009	0	74.594	1.457.318	0
	Coop de La Francia	4.516.325	1.996.619	774.635	320.181	0	334.006	0	262.172	828.712	0
	Coop de La Paquita	2.323.791	466.331	326.751	86.556	0	49.552	0	5.209	1.389.392	0
	Coop de La Tordilla	3.179.944	735.510	56.354	675.849	0	0	0	168.670	1.543.561	0
	Coop de Las Varas	1.616.198	516.525	323.292	277.474	0	163.560	0	64.467	246.365	24.515
	Coop de Las Varillas	28.734.731	9.418.855	2.288.525	13.595.980	0	2.611.795	0	270.438	549.138	0
	Coop de Marull	3.078.088	810.196	416.291	492.495	24.767	113.954	0	47.661	1.168.577	4.147
	Coop de Miramar	2.558.492	1.147.519	528.329	142.424	0	235.670	0	65.966	438.584	0
	Coop de Morteros	33.558.602	8.384.969	3.802.940	13.141.403	0	1.425.918	0	205.682	5.903.429	694.261
	Coop de Plaza San Francisco Ltda.	1.519.655	339.822	318.160	0	0	30.970	0	92.356	731.522	6.825
Coop de Porteña	6.480.915	2.798.712	969.242	262.403	0	488.220	0	69.502	1.636.094	256.742	
Coop de Sacanta	4.146.369	1.593.340	510.696	399.730	96.475	299.690	0	55.147	1.158.697	32.594	
Coop de San Francisco	2.805.612	171.144	0	0	0	0	0	0	2.634.468	0	
Coop de Saturnino Laspiur	2.898.756	1.239.858	456.331	473.494	0	265.077	0	52.241	411.755	0	
Coop de Tránsito	4.591.350	963.102	475.340	1.482.488	0	347.922	0	52.857	1.139.419	130.222	
Santa María	Coop de Anisacate	2.191.539	2.084.446	0	80.176	0	26.917	0	0	0	0
	Coop de Bower	1.128.852	149.184	15.515	590.584	0	19.504	0	57.595	296.470	0
	Coop de Despeñaderos	5.459.192	3.352.398	0	1.224.185	93.189	387.120	320.449	0	0	81.851
	Coop de La Cumbresita	527.223	527.223	0	0	0	0	0	0	0	0
	Coop de La Rancherita	72.623	27.238	0	0	7.625	10.469	0	1.743	25.548	0
	Coop de La Serranita	274.561	174.121	97.228	0	0	0	0	3.212	0	0
	Coop de Lozada	702.739	381.752	71.417	29.257	15.763	93.810	0	37.503	69.192	4.045
	Coop de Monte Rala	469.493	109.468	112.919	22.516	0	35.218	0	23.195	166.177	0
	Coop de Rafael Garcia	258.328	132.219	69.819	13.275	0	21.287	0	14.454	7.274	0
	Coop de San Jose de la Quintana	53.892	53.892	0	0	0	0	0	0	0	0
	Coop de Toledo	4.572.186	1.132.048	299.594	2.749.665	73.491	199.742	0	65.758	51.888	0
	Coop de Villa San Isidro	370.649	220.400	25.599	0	36.912	55.395	0	8.617	22.491	1.235
Sobremonte	Coop de Sobremonte.	538.104	127.236	11.384	0	0	0	100.170	261.173	38.141	0

Informe del Sector Eléctrico - Cooperativas - Año 2000

Tercero Arriba	Coop de Almafuerde	15.379.177	4.166.398	1.620.117	7.379.594	0	1.290.032	0	246.618	193.686	482.732
	Coop de Corralito	1.741.411	849.287	152.502	411.104	0	140.368	0	44.126	25.511	118.513
	Coop de Dalmacio Velez Sarfield	5.167.119	595.930	282.712	3.897.096	45.011	148.791	0	34.757	162.822	0
	Coop de G. Fotheringham	1.519.177	391.390	62.252	0	0	41.995	0	0	1.023.540	0
	Coop de Hernando	10.869.492	5.514.569	1.832.057	960.317	0	1.037.830	0	901.005	347.430	276.284
	Coop de James Craik Ltda	299.268	0	0	0	0	0	80.500	0	218.768	0
	Coop de Las Perdices	4.544.833	2.145.869	808.445	585.479	119.872	591.331	514	55.599	196.909	40.815
	Coop de Los Zorros	1.285.930	205.769	83.013	48.214	8.894	58.987	0	52.474	828.579	0
	Coop de Oliva	12.991.085	6.228.871	2.007.591	975.684	394.375	1.120.964	0	1.349.470	774.780	139.350
	Coop de Pampayasta Norte	251.163	27.432	0	0	0	40.904	0	0	182.827	0
	Coop de Rio Tercero	49.724.317	20.923.019	12.290.856	8.045.221	2.620.795	3.118.718	0	1.168.455	358.000	1.199.253
	Coop de Tancacha	265.697	0	0	0	118.540	0	0	0	147.157	0
	Coop de Villa Ascasubi	1.614.129	764.398	324.253	184.864	0	106.635	0	87.818	144.874	1.287
Totoral	Coop de Las Peñas	1.857.060	640.336	382.128	176.515	0	180.699	0	169.958	302.568	4.856
	Coop de Sarmiento	1.211.763	486.828	339.209	0	0	80.388	0	89.911	206.945	8.482
	Coop de Simbolar	121.249	63.394	28.387	0	0	10.924	0	0	0	18.544
Tulumba	Coop de Las Arrias	732.693	239.094	186.775	0	43.162	26.514	0	39.191	197.957	0
	Coop de San José de la Dormida	2.200.464	883.091	830.946	0	0	282.223	0	204.204	0	0
	Coop de Villa Tulumba	574.492	310.546	162.324	0	0	40.538	0	40.371	8.823	11.890
Unión	Coop de Alto Alegre	1.155.254	0	0	251.549	0	0	0	4.957	898.748	0
	Coop de Ballesteros	776.179	0	0	0	0	0	0	0	776.179	0
	Coop de Benjamin Gould	4.622.459	257.041	61.880	132.866	0	72.016	0	21.247	4.077.409	0
	Coop de Canals	15.290.158	3.681.098	5.159.572	4.278.309	0	470.616	0	110.914	1.463.920	125.729
	Coop de Chilibroste	484.489	212.424	26.859	3.683	0	81.774	8.234	18.151	101.446	31.918
	Coop de Cintra - La Unión del Pueblo	1.494.467	626.375	167.827	153.635	0	0	0	0	546.630	0
	Coop de Colonia Bismarck	1.458.493	345.212	0	0	0	54.213	0	71.479	987.589	0
	Coop de Idiazabal	2.076.489	728.981	221.086	637.284	0	163.230	0	29.050	296.858	0
	Coop de Justiniano Posse	11.301.358	3.418.897	1.710.415	4.323.529	0	674.152	0	190.664	755.320	228.381
	Coop de Laborde	334.323	0	0	0	0	0	0	0	334.323	0
	Coop de Monte Leña	1.474.755	123.969	19.268	52.847	21.332	45.270	0	20.554	1.191.515	0
	Coop de Morrison	1.065.684	0	0	0	0	0	0	0	1.065.684	0
	Coop de Ordoñez	3.238.895	1.206.302	508.460	0	0	254.795	0	44.520	1.177.793	47.025
	Coop de Pascanas	1.363.385	0	0	0	0	0	0	0	1.363.385	0
	Coop de Pueblo Italiano	2.197.686	657.942	178.324	98.565	0	0	0	18.594	1.216.701	27.560
	Coop de San Antonio de Litin	1.949.780	594.803	353.108	644.661	63.687	136.947	0	38.876	114.964	2.734
Coop de San Marcos Sud	4.475.222	1.356.149	430.112	2.124.046	0	296.762	0	52.774	215.379	0	
Coop de Viamonte	2.121.874	749.411	315.246	458.528	0	114.126	0	36.302	448.261	0	
Total Cordoba		1.078.481.299	347.752.981	152.203.883	331.843.920	11.188.650	66.490.888	9.568.453	22.412.588	123.870.206	13.149.730

Informe del Sector Eléctrico - Cooperativas - Año 2000

SECRETARIA DE ENERGIA
DIRECCION NACIONAL DE PROSPECTIVA

FACTURADO A USUARIO FINAL DE LAS COOPERATIVAS DE LA PROVINCIA DE CORRIENTES - EN KWh

Departamento	Nombre	Total	Residencial	Comercial	Industrial	S. Sanitarios	Alumbrado Público	Riego Agrícola	Oficial	Rural	Otros
Bella Vista	Coop de Bella Vista	3.108.017	0	0	0	0	0	0	0	3.108.017	0
Monte Caseros	Coop de Aguara	1.609.403	0	0	0	0	0	0	0	1.609.403	0
	Coop de Monte Caseros	765.258	0	40.685	230.400	0	16.819	0	5.954	471.400	0
Santo Tomé	Coop de Gobernador Virasoro	4.487.997	1.573.028	268.256	2.621.713	0	0	0	25.000	0	0
Total Corrientes		9.970.675	1.573.028	308.941	2.852.113	0	16.819	0	30.954	5.188.820	0

Informe del Sector Eléctrico - Cooperativas - Año 2000

SECRETARIA DE ENERGIA
DIRECCION NACIONAL DE PROSPECTIVA

FACTURADO A USUARIO FINAL DE LAS COOPERATIVAS DE LA PROVINCIA DE CHACO - EN KWh

Departamento	Nombre	Total	Residencial	Comercial	Industrial	S. Sanitarios	Alumbrado Público	Riego Agrícola	Oficial	Rural	Otros
12 de Octubre	Coop Agrop. Y Elect. Rural La Federación	845.703	0	0	0	5.316	0	0	80.231	760.156	0
25 de Mayo	Coop Agrop. Machagai Ltda.	699.020	0	0	0	0	0	0	0	699.020	0
9 de Julio	Coop Agrop. Las Breñas Ltda.	836.029	0	0	0	0	0	0	0	836.029	0
Chacabuco	Coop Agrop. Charata Ltda.	306.501	0	0	0	14.514	0	0	43.266	248.721	0
Comandante Fernández	Coop Agrop. La Unión	3.897.396	356.328	226.860	0	0	33.920	0	328.147	2.938.644	13.497
Fray Justo Sta. María de Oro	Coop Agrop. Santa Sylvina	456.736	0	0	0	1.133	0	0	65.859	389.744	0
General Belgrano	Cooperativa de Elect. Electrurural Ltda.	369.876	0	0	0	0	0	0	28.080	341.796	0
General Güemes	Coop de Provisión Norte Chaqueño Ltda.	829.100	0	0	0	0	0	0	0	829.100	0
Libertador Gral. San Martín	Coop Agrícola Toba Algodonera Ltda.	826.615	0	0	0	0	0	0	99.251	727.364	0
Maipú	Coop Eléctrica e Maipú Ltda.	626.640	0	0	0	0	0	0	0	626.640	0
Mayor Jorge Luis Fontana	Coop Agrícola Villa Angela	1.206.925	0	0	0	0	0	0	0	1.206.925	0
Presidente de la Plaza	Coop de Elect. Rural Las Colonias Ltda.	315.895	0	0	0	4.980	0	0	41.316	269.599	0
San Fernando	Coop Agrícola Río Tapenaga Alg.(St. Fe).	592.782	513.132	0	0	0	0	0	79.650	0	0
San Lorenzo	Coop Agrop. La Defensa Ltda.	402.534	0	0	0	0	0	0	39.789	318.500	44.245
Total Chaco		12.211.752	869.460	226.860	0	25.943	33.920	0	805.589	10.192.238	57.742

Informe del Sector Eléctrico - Cooperativas - Año 2000

SECRETARIA DE ENERGIA
DIRECCION NACIONAL DE PROSPECTIVA

FACTURADO A USUARIO FINAL DE LAS COOPERATIVAS DE LA PROVINCIA DE CHUBUT - EN KWh

Departamento	Nombre	Total	Residencial	Comercial	Industrial	S. Sanitarios	Alumbrado Público	Riego Agrícola	Oficial	Rural	Otros
Biedma	Coop de Puerto Madryn	81.883.933	26.770.797	13.234.498	34.992.557	0	4.876.600	0	1.997.963	11.518	0
	Coop de Puerto Piramides	850.405	145.994	499.807	0	0	43.285	0	161.319	0	0
Cushamen	Coop de Cushamen	309.633	190.772	36.178	0	25.429	14.424	0	42.830	0	0
	Coop de El Maiten	2.674.125	1.097.104	259.470	113.257	152.014	289.639	0	345.752	0	416.889
	Coop de Gualjaina	220.277	210.446	0	0	0	0	0	9.831	0	0
Escalante	Coop de Comodoro Rivadavia	377.219.647	78.887.281	33.942.623	243.530.387	0	16.955.115	0	3.904.241	0	0
	Coop de Diadema Argentina	1.124.497	684.963	48.386	0	0	345.000	0	9.021	0	37.127
Florentino Ameghino	Coop de Camarones Ida	1.138.701	440.970	239.470	0	96.600	263.390	0	98.271	0	0
Futaleufú	Coop de Corcovado	1.255.636	813.004	209.313	0	0	42.714	0	190.605	0	0
	Coop de Esquel "16 de Octubre"	36.082.153	16.395.032	6.059.008	6.082.313	1.469.862	3.387.298	0	2.017.411	580.809	90.420
Gaiman	Coop de Dolavon	5.219.345	1.207.869	267.117	2.294.660	0	436.438	0	484.713	528.548	0
	Coop de Gaiman	6.978.061	1.953.643	1.329.200	1.650.199	243.280	515.302	152.559	1.123.815	0	10.063
Gastre	Coop de Gastre	389.950	174.221	58.186	0	28.772	36.106	0	81.775	0	10.890
Languiñeo	Coop de Tecka Luz y Luerza	674.823	312.724	132.779	0	0	101.832	0	113.355	0	14.133
Mártires	Coop de Las Plumas	368.945	167.623	83.927	0	28.486	39.816	0	33.260	0	15.833
Paso de Indios	Coop de Paso de Indios	837.425	366.036	216.737	0	0	52.491	0	164.661	0	37.500
Rawson	Coop de Rawson	32.497.800	13.548.290	4.220.160	2.285.600	3.224.620	4.753.370	0	4.335.760	130.000	0
	Coop de Trelew	157.015.898	42.098.277	23.757.724	57.574.596	17.189.297	10.818.490	238.149	4.055.120	1.284.245	0
Río Senguer	Coop de Aldea Beleiro Lda	292.526	113.602	40.488	0	25.198	53.841	0	47.470	11.927	0
	Coop de Facundo	53.691	39.177	6.180	0	1.523	180	0	5.531	0	1.100
	Coop de Lago Blanco	197.662	82.800	41.498	0	15.398	38.638	0	19.328	0	0
	Coop de Ricardo Rojas	251.954	130.313	54.986	0	15.959	23.466	0	27.230	0	0
	Coop de Río Mayo	3.492.981	2.153.192	384.832	0	0	360.000	0	594.957	0	0
	Coop de Victor Antorena Lda	1.643.226	792.112	198.543	0	57.569	229.425	0	336.634	0	28.943
Sarmiento	Coop de Buen Pasto	48.473	37.381	0	0	0	0	0	11.092	0	0
	Coop de Sarmiento	6.770.360	4.026.979	950.762	105.921	0	960.000	0	726.698	0	0
Tehuelches	Coop de Río Pico	832.543	484.214	209.403	0	0	50.728	0	88.198	0	0
	Coop de Tehuelches	3.109.802	1.200.603	650.279	0	275.496	489.931	0	310.984	23.523	158.986
Telsen	Coop de Gan Gan	417.201	204.482	85.908	0	22.041	10.694	0	78.778	0	15.298
	Coop de Telsen	398.919	193.403	72.701	0	0	75.721	0	25.591	0	31.503
Total Chubut		724.250.592	194.923.304	87.290.163	348.629.490	22.871.544	45.263.934	390.708	21.442.194	2.570.570	868.685

Informe del Sector Eléctrico - Cooperativas - Año 2000

SECRETARIA DE ENERGIA
DIRECCION NACIONAL DE PROSPECTIVA

FACTURADO A USUARIO FINAL DE LAS COOPERATIVAS DE LA PROVINCIA DE ENTRE RIOS - EN KWh

Departamento	Nombre	Total	Residencial	Comercial	Industrial	S. Sanitarios	Alumbrado Público	Riego Agrícola	Oficial	Rural	Otros
Concordia	Coop de Concordia	141.716.440	71.779.087	28.503.670	16.854.563	0	11.026.509	0	13.507.218	45.393	0
Diamante	Coop de Quebracho	3.578.720	2.059.743	678.884	457.178	0	300.888	0	82.027	0	0
Federación	Coop de Chajari	14.340.096	3.696.411	1.341.448	3.879.611	0	910.104	0	301.081	4.211.441	0
Gualeduay	Coop La Protectora	2.307.888	1.201.849	508.000	0	0	0	0	49.281	548.758	0
Gualeduaychú	Coop de Gualeduaychu	111.580.055	41.188.594	11.885.827	44.291.363	0	5.005.026	0	3.782.158	5.427.087	0
	Coop San Antonio	5.141.852	1.425.628	761.185	779.312	0	513.179	0	157.340	1.484.524	20.684
La Paz	Coop La Paz	19.514.276	9.789.650	3.468.052	761.790	1.058.557	798.603	0	707.713	2.929.911	0
Nogoyá	Coop La Esperanza	3.290.685	1.143.358	368.314	0	0	155.516	0	35.782	1.570.776	16.939
Paraná	Coop de 25 de Mayo	11.011.754	1.179.506	3.939.152	244.791	0	642.469	0	403.205	2.836.474	1.766.157
	Coop de Quebracho	13.775.971	7.596.575	2.425.508	2.135.015	0	913.978	0	704.895	0	0
	Coop El Tala	7.766.553	2.785.444	1.483.267	0	0	963.498	0	357.767	2.176.577	0
	Coop Gral José de San Martín	9.330.708	2.427.218	1.011.300	587.558	126.635	377.422	0	176.418	4.624.157	0
	Coop La Agrícola Regional	17.105.851	3.668.014	5.534.524	2.152.714	181.216	428.483	0	211.225	4.744.131	185.544
Uruguay	Coop Ruta J	8.572.352	2.313.691	1.011.223	368.452	0	694.703	0	138.770	2.400.426	1.645.087
Victoria	Coop de Victoria	4.464.820	803.670	1.094.674	0	0	31.928	0	155.580	2.378.968	0
Villaguay	Coop de Quebracho	1.139.220	834.311	246.551	0	0	40.090	0	18.268	0	0
	Coop de Villaguay	1.735.412	0	191.321	143.404	0	0	0	111.656	1.264.113	24.918
Total Entre Rios		376.372.653	153.892.749	64.452.900	72.655.751	1.366.408	22.802.396	0	20.900.384	36.642.736	3.659.329

Informe del Sector Eléctrico - Cooperativas - Año 2000

SECRETARIA DE ENERGIA
DIRECCION NACIONAL DE PROSPECTIVA

FACTURADO A USUARIO FINAL DE LAS COOPERATIVAS DE LA PROVINCIA DE FORMOSA - EN KWh

Departamento	Nombre	Total	Residencial	Comercial	Industrial	S. Sanitarios	Alumbrado Público	Riego Agrícola	Oficial	Rural	Otros
Formosa	Coop Mojón de Fierro	1.107.025	0	0	0	13.789	0	0	65.936	1.024.016	3.284
Laishi	Coop El Colorado	2.115.353	0	0	0	0	0	0	0	2.115.353	0
Pilcomayo	Coop de Clorinda	9.584.118	0	0	0	0	0	0	0	9.584.118	0
Pirané	Coop El Colorado	1.329.660	0	0	0	0	0	0	0	1.329.660	0
Total Formosa		14.136.156	0	0	0	13.789	0	0	65.936	14.053.147	3.284

Informe del Sector Eléctrico - Cooperativas - Año 2000

SECRETARIA DE ENERGIA
DIRECCION NACIONAL DE PROSPECTIVA

FACTURADO A USUARIO FINAL DE LAS COOPERATIVAS DE LA PROVINCIA DE LA PAMPA - EN KWh

Cooperativas	Total	Residencial	Comercial	Industrial	S. Sanitarios	Alumbrado Público	Riego Agrícola	Oficial	Rural	Otros
Coop de 25 de Mayo	7.737.826	2.814.884	912.659	1.889.777	0	736.963	0	619.195	191.728	572.620
Coop de Abramo	294.879	180.778	28.978	0	0	37.071	0	37.289	8.499	2.264
Coop de Alpachiri	2.068.194	1.110.084	305.155	10.638	0	271.539	0	86.352	171.609	112.817
Coop de Arata	1.128.542	586.154	170.263	0	0	222.335	0	42.070	82.286	25.434
Coop de Bernasconi	1.504.231	816.157	213.057	0	0	279.690	0	63.812	15.562	115.953
Coop de Caleufú	4.086.797	1.838.633	564.490	51.320	0	299.178	0	405.663	862.740	64.773
Coop de Castex	11.866.321	5.564.970	3.037.252	125.606	0	1.285.326	0	433.695	942.033	477.439
Coop de Col. Baron	3.575.452	1.653.920	733.456	47.058	0	599.265	0	138.758	213.944	189.051
Coop de Darregueira Ltda (Buenos Aires)	57.711	0	0	0	0	0	0	0	57.711	0
Coop de Doblas	1.730.842	850.920	271.498	21.388	0	217.449	0	81.853	188.777	98.957
Coop de Gral Acha	16.226.629	5.994.570	2.540.311	4.081.086	0	1.874.673	0	980.205	590.771	165.013
Coop de Gral Pico	71.154.445	31.813.477	15.042.263	9.249.604	0	5.519.970	0	4.569.327	1.987.057	2.972.747
Coop de Guatrache	5.995.986	2.781.966	1.224.060	224.130	0	800.980	0	194.330	463.790	306.730
Coop de Ing Luiggi	8.770.045	4.358.492	1.247.497	134.889	0	657.250	0	290.054	1.723.713	358.150
Coop de Int Alvear	8.901.410	4.502.857	1.486.370	95.954	0	946.132	0	305.527	1.403.105	161.465
Coop de J. Arauz	3.742.065	1.443.579	431.167	236.666	0	331.579	0	95.950	1.166.594	36.530
Coop de Larroude	2.067.821	902.631	302.552	0	0	200.231	0	110.590	416.471	135.346
Coop de M. Riglos	3.211.898	1.223.588	521.696	48.697	0	505.454	0	96.288	621.933	194.242
Coop de Macachin	9.740.033	2.836.718	1.190.068	3.298.035	0	567.766	0	133.796	1.369.904	343.746
Coop de Q. Quemú	8.242.615	2.711.933	963.052	243.026	0	657.150	0	1.196.985	2.203.881	266.588
Coop de Rancul	3.042.232	1.672.029	505.260	21.727	0	316.719	0	125.887	305.862	94.748
Coop de Realico	18.109.893	5.701.686	2.703.665	191.766	0	1.402.799	0	770.563	6.903.580	435.834
Coop de Rio Colorado (Rio Negro)	2.546.415	619.544	438.798	15.941	0	177.646	0	0	0	1.294.486
Coop de Rolon	728.538	343.219	101.800	0	0	47.067	0	34.757	186.029	15.666
Coop de San Martín	3.250.443	1.124.146	466.929	0	0	227.047	0	116.545	1.034.215	281.561
Coop de Santa Rosa	162.233.185	70.912.671	36.466.165	10.787.464	0	10.810.612	0	16.383.857	8.951.533	7.920.883
Coop de Trenal	4.622.962	1.781.158	615.392	22.759	0	490.968	0	196.717	1.366.207	149.761
Coop de V. Mirasol	686.549	334.744	89.381	2.375	0	55.088	0	34.255	161.140	9.566
Coop de Victorica	6.894.073	3.786.920	1.276.669	72.928	0	618.768	0	571.398	135.885	431.505
Coop de Winifreda	4.625.089	1.395.255	885.471	10.163	0	453.022	0	226.925	1.325.561	328.692
Total La Pampa	378.843.121	161.657.683	74.735.374	30.882.997	0	30.609.737	0	28.342.643	35.052.120	17.562.567

No se ha podido informar por Departamentos, solo por ente prestador

Fuente: APELP

SECRETARIA DE ENERGIA – DIRECCION NACIONAL DE PROSPECTIVA

Informe del Sector Eléctrico - Cooperativas - Año 2000

SECRETARIA DE ENERGIA
DIRECCION NACIONAL DE PROSPECTIVA

FACTURADO A USUARIO FINAL DE LAS COOPERATIVAS DE LA PROVINCIA DE MENDOZA - EN KWh

Departamento	Nombre	Total	Residencial	Comercial	Industrial	S. Sanitarios	Alumbrado Público	Riego Agrícola	Oficial	Rural	Otros
Capital	Coop de Santa Rosa Ltda.	5.024.012	400.990	782	184.457	0	30.800	4.380.875	26.108	0	0
General Alvear	Coop de Bowen Ltda.	6.627.368	1.884.436	610.948	872.272	0	1.019.055	571.978	209.906	1.458.773	0
	Coop de General Alvear Ltda.	40.962.056	18.845.038	3.176.888	10.492.958	1.582.135	5.028.343	635.935	1.055.179	0	145.580
Godoy Cruz	Coop de Godoy Cruz Ltda.	209.648.684	102.069.698	34.363.657	51.470.387	0	19.023.955	0	2.720.987	0	0
Junín	Coop de Alto Verde y Algarrobo Grande	10.567.231	2.147.913	83.201	1.417.261	0	142.215	6.639.233	137.408	0	0
	Coop de Medrano Ltda.	1.070.793	610.085	97.885	63.437	43.750	204.600	47.456	3.350	0	230
	Coop de Rivadavia Ltda.	9.119.450	1.437.096	133.004	2.714.007	0	116.601	4.718.742	0	0	0
Rivadavia	Coop de Medrano Ltda.	2.267.693	898.790	234.300	510.643	80.660	261.550	202.570	63.310	0	15.870
	Coop de Rivadavia Ltda.	33.246.844	15.399.598	4.275.702	6.332.682	0	4.093.034	3.145.828	0	0	0
	Coop de Rural Sud Rio Tunuyan Rivadavia	24.405.980	3.476.270	427.650	3.374.940	318.890	852.010	13.965.860	0	1.990.360	0
San Martín	Coop de Alto Verde y Algarrobo Grande	81.509.144	16.567.686	641.761	10.931.886	0	1.096.957	51.210.973	1.059.881	0	0
San Rafael	Coop de Monte Coman Ltda.	2.499.093	1.364.401	231.132	140.329	154.775	490.493	0	86.781	0	31.182
Santa Rosa	Coop de Alto Verde y Algarrobo Grande	2.867.298	582.812	22.575	384.558	0	38.588	1.801.481	37.284	0	0
	Coop de Rural Sud Rio Tunuyan Rivadavia	3.541.900	11.660	440	222.240	0	0	3.099.750	0	207.810	0
Total Mendoza		433.357.546	165.696.473	44.299.925	89.112.057	2.180.210	32.398.201	90.420.681	5.400.194	3.656.943	192.862

Informe del Sector Eléctrico - Cooperativas - Año 2000

SECRETARIA DE ENERGIA
DIRECCION NACIONAL DE PROSPECTIVA

FACTURADO A USUARIO FINAL DE LAS COOPERATIVAS DE LA PROVINCIA DE MISIONES - EN KWh

Departamento	Nombre	Total	Residencial	Comercial	Industrial	S. Sanitarios	Alumbrado Público	Riego Agrícola	Oficial	Rural	Otros
25 de Mayo	Coop de 25 de Mayo Ltda.	11.371.372	6.972.300	1.102.169	1.764.316	316.674	785.839	0	430.074	0	0
Cainguás	Coop de Cainguás Ltda.	11.283.206	4.831.952	1.438.369	3.740.291	63.427	853.100	0	236.298	0	119.769
	Coop de Dos de Mayo	5.468.468	2.224.070	477.822	1.842.846	361.052	442.981	0	119.697	0	0
Concepción	Coop de C. De La Sierra Ltda.	9.309.290	2.866.830	507.909	2.631.169	0	660	0	289.694	3.013.028	0
Eldorado	Coop de E. De Eldorado Ltda.	64.829.103	25.319.970	7.628.438	21.401.919	4.204.000	4.418.000	0	1.504.228	0	352.548
Leandro N. Alem	Coop de L. N. Alem	32.249.618	12.628.440	3.920.020	7.793.289	900.598	2.264.577	0	771.745	3.970.949	0
Libertador Gral. San Martín	Coop de Lib.G. San Martin Luz y Fuerza	53.325.712	15.141.903	4.044.002	30.830.880	296.341	2.312.611	0	699.975	0	0
Montecarlo	Coop de E. De Montecarlo Ltda.	46.385.562	11.819.810	2.873.850	27.795.293	647.877	2.285.459	0	838.637	0	124.636
Oberá	Coop de Oberá Ltda	68.398.020	26.269.672	8.540.668	18.525.726	3.023.900	4.545.932	0	2.056.593	5.435.529	0
San Ignacio	Coop de Oberá Ltda	203.023	101.293	11.552	73.179	0	0	0	16.999	0	0
Total Misiones		302.823.374	108.176.240	30.544.799	116.398.908	9.813.869	17.909.159	0	6.963.940	12.419.506	596.953

Informe del Sector Eléctrico - Cooperativas - Año 2000

SECRETARIA DE ENERGIA
DIRECCION NACIONAL DE PROSPECTIVA

FACTURADO A USUARIO FINAL DE LAS COOPERATIVAS DE LA PROVINCIA DE NEUQUEN - EN KWh

Departamento	Nombre	Total	Residencial	Comercial	Industrial	S. Sanitarios	Alumbrado Público	Riego Agrícola	Oficial	Rural	Otros
Confluencia	CALF	282.213.116	112.968.560	39.657.006	97.074.445	2.157.496	19.214.485	437.655	8.241.798	0	2.461.671
	Coop de Cutral Có	49.169.203	25.141.394	5.399.402	11.080.680	0	5.155.003	0	0	0	2.392.724
	Coop de Plottier	27.854.160	12.615.000	2.140.000	9.294.708	0	2.050.000	460.000	1.294.452	0	0
Zapala	Coop de Zapala	27.601.535	14.336.446	2.700.038	2.887.436	3.832.992	1.849.818	0	1.449.443	0	545.362
Total Neuquén		386.838.014	165.061.400	49.896.446	120.337.269	5.990.488	28.269.306	897.655	10.985.693	0	5.399.757

Informe del Sector Eléctrico - Cooperativas - Año 2000

SECRETARIA DE ENERGIA
DIRECCION NACIONAL DE PROSPECTIVA

FACTURADO A USUARIO FINAL DE LAS COOPERATIVAS DE LA PROVINCIA DE RIO NEGRO - EN KWh

Departamento	Nombre	Total	Residencial	Comercial	Industrial	S. Sanitarios	Alumbrado Público	Riego Agrícola	Oficial	Rural	Otros
Bariloche	Coop de Bariloche	130.107.688	52.691.699	25.384.196	43.925.023	0	8.106.770	0	0	0	0
Pichi Mahuida	Coop de Rio Colorado	12.964.744	6.416.257	2.495.733	336.632	0	1.159.329	0	0	0	2.556.793
Total Rio Negro		143.072.432	59.107.956	27.879.929	44.261.655	0	9.266.099	0	0	0	2.556.793

Informe del Sector Eléctrico - Cooperativas - Año 2000

SECRETARIA DE ENERGIA
DIRECCION NACIONAL DE PROSPECTIVA

FACTURADO A USUARIO FINAL DE LAS COOPERATIVAS DE LA PROVINCIA DE SAN JUAN - EN KWh

Departamento	Nombre	Total	Residencial	Comercial	Industrial	S. Sanitarios	Alumbrado Público	Riego Agrícola	Oficial	Rural	Otros
Caucete	Coop de Caucete	26.744.298	12.125.463	3.745.269	0	0	2.116.441	8.478.391	0	0	278.734
Total San Juan		26.744.298	12.125.463	3.745.269	0	0	2.116.441	8.478.391	0	0	278.734

Informe del Sector Eléctrico - Cooperativas - Año 2000

SECRETARIA DE ENERGIA
DIRECCION NACIONAL DE PROSPECTIVA

FACTURADO A USUARIO FINAL DE LAS COOPERATIVAS DE LA PROVINCIA DE SANTA CRUZ - EN KWh

Departamento	Nombre	Total	Residencial	Comercial	Industrial	S. Sanitarios	Alumbrado Público	Riego Agrícola	Oficial	Rural	Otros
Deseado	Municipalidad de Pico Truncado	17.270.770	12.082.820	1.612.800	2.416.000	0	182.000	0	107.485	0	869.665
Total Santa Cruz		17.270.770	12.082.820	1.612.800	2.416.000	0	182.000	0	107.485	0	869.665

Informe del Sector Eléctrico - Cooperativas - Año 2000

SECRETARIA DE ENERGIA
DIRECCION NACIONAL DE PROSPECTIVA

FACTURADO A USUARIO FINAL DE LAS COOPERATIVAS DE LA PROVINCIA DE SANTA FE - EN KWh

Departamento	Nombre	Total	Residencial	Comercial	Industrial	S. Sanitarios	Alumbrado Público	Riego Agrícola	Oficial	Rural	Otros
Belgrano	Coop de Armstrong	16.155.701	5.302.129	2.044.823	5.296.365	523.310	1.324.651	0	293.047	1.256.333	115.043
	Coop de Tortugas	2.307.399	1.075.409	399.753	168.925	0	249.833	0	111.700	267.888	33.891
Caseros	Coop de Arequito	232.905	0	0	0	0	0	0	0	232.905	0
	Coop de Bigand	6.538.729	3.059.397	1.159.207	1.393.001	209.696	378.900	0	75.016	263.512	0
	Coop de Chabasense	44.720.014	3.876.122	1.078.469	37.938.402	0	890.682	0	234.352	394.342	307.645
	Coop de Godeken	2.137.214	958.373	655.435	147.810	0	231.483	0	25.816	93.161	25.136
	Coop de Los Molinos	201.776	0	0	0	0	0	0	0	201.776	0
	Coop de San José de La Esquina	758.752	0	0	0	0	0	0	0	758.752	0
Castellanos	Coop de Colonia Josefina	3.263.833	43.904	240.828	127.445	0	0	0	13.130	2.838.526	0
	Coop de Humberto Primero	811.947	0	0	0	0	0	0	0	811.947	0
	Coop de Tacural	9.960.735	1.135.832	498.757	0	0	349.554	0	0	7.976.592	0
Constitución	Coop de Cañada Rica	818.978	379.133	51.278	110.911	1.233	89.888	0	24.555	96.340	65.640
	Coop de General Gelly	864.105	336.247	160.444	147.206	0	94.884	0	0	125.324	0
	Coop de General Gelly (rural)	48.255	0	0	0	0	0	0	0	48.255	0
	Coop de J. B. Molina	1.659.228	849.289	183.747	348.260	0	162.200	0	41.217	74.515	0
	Coop de Juncal	1.839.211	596.475	175.156	524.450	21.966	121.583	0	11.654	387.927	0
	Coop de Pavón Arriba	1.658.632	1.058.996	381.595	0	0	204.526	0	0	0	13.515
	Coop de Peyrano	102.901	0	0	0	0	0	0	0	102.901	0
	Coop de Santa Teresa	3.940.121	1.937.610	834.409	113.476	94.625	406.981	0	162.863	262.379	127.778
Garay	Coop de Helvecia	900.839	0	0	0	0	0	0	0	900.839	0

Informe del Sector Eléctrico - Cooperativas - Año 2000

Departamento	Nombre	Total	Residencial	Comercial	Industrial	S. Sanitarios	Alumbrado Público	Riego Agrícola	Oficial	Rural	Otros
General López	Coop de Carmen	3.374.471	1.010.537	198.187	1.410.496	0	333.488	0	37.278	384.485	0
	Coop de Chovet	3.569.590	1.380.998	744.093	112.999	105.173	382.375	0	28.834	760.159	54.959
	Coop de Elortondo	8.602.349	3.371.281	1.589.817	614.588	165.258	851.199	0	115.104	1.799.838	95.264
	Coop de Hugues	5.111.306	2.302.585	1.207.682	471.294	103.416	512.169	0	37.454	378.477	98.229
	Coop de Murrhy	5.916.963	1.565.133	812.630	2.365.213	0	466.605	0	154.117	494.157	59.108
	Coop de Rufino	24.633.046	8.870.493	4.206.916	4.894.080	1.393.419	3.306.948	0	279.287	1.489.540	192.363
	Coop de San Eduardo	851.618	523.713	126.965	80.940	0	120.000	0	0	0	0
	Coop de San Gregorio	9.311.606	3.095.955	618.280	166.067	20.607	861.543	0	49.129	4.462.073	37.952
	Coop de Sancti Spiritu	4.069.537	1.941.803	389.411	0	587.840	619.955	0	38.432	492.096	0
	Coop de Venado Tuerto	105.195.537	42.002.323	14.977.558	44.647.874	0	0	0	1.942.111	309.156	1.316.515
	Coop de Villa Cañás	10.803.407	4.906.959	1.809.132	2.177.300	14.824	985.844	0	220.470	565.629	123.249
	Coop de Wheelwright	6.755.040	3.369.760	1.010.079	1.249.713	248.906	458.707	0	88.186	246.354	83.335
	Coop El Chingolo	987.684	0	0	153.458	0	0	0	110.880	723.346	0
Municipal de Christophersen	284.072	150.222	86.400	0	0	47.450	0	0	0	0	
General Obligado	Coop Agrícola Río Tapenaga Algodonera L.	77.935	74.845	0	0	0	0	0	3.090	0	0
	Coop de Avellaneda	30.216.141	9.903.547	2.824.807	13.790.611	311.993	1.764.283	36.683	104.995	1.175.971	303.251
	Coop de El Araza	531.138	196.762	141.634	23.706	4.098	68.907	0	7.279	88.752	0
	Coop de Las Toscas	379.213	0	0	0	0	0	0	0	379.213	0
Iriondo	Coop de Cañada de Gomez	10.604.927	0	1.458.168	5.230.233	870.745	0	0	32.744	2.663.810	349.227
	Coop de Carcarañá	338.813	0	0	0	0	0	0	0	338.813	0
	Coop de Serodino Ltda.	142.255	0	0	0	0	0	0	0	142.255	0
Las Colonias	Comuna de San Carlos Norte	725.214	477.933	0	79.240	0	137.380	0	21.340	0	9.321
	Coop de S. Pereyra	2.329.923	797.460	220.374	350.138	75.217	252.645	0	30.309	566.269	37.511
Rosario	Comuna de Arminda	465.387	208.247	48.431	120.269	0	54.767	0	2.790	12.818	18.065
	Coop de Acebal	7.066.104	3.164.444	739.318	2.220.757	146.000	656.300	0	53.124	86.161	0
	Coop de Ibarlucea	1.085.057	717.189	47.235	4.716	0	240.461	0	0	0	75.456
	Coop de Pueblo Esther	8.483.925	3.439.475	849.691	2.822.275	0	849.606	20.567	415.963	0	86.348
	Coop de Soldini	3.059.711	1.212.829	285.254	467.817	0	347.993	371.883	62.154	181.795	129.986
	Coop de Villa Amelia	797.733	505.204	46.711	105.608	0	92.418	0	0	0	47.792
	Coop de Villa Gdor. Galvez	93.301.975	30.688.617	4.798.918	48.619.461	0	8.091.037	0	770.421	0	333.521
San Javier	Coop de Romang	2.185.479	0	645.598	16.908	0	0	0	24.438	1.474.988	23.547
San Jeronimo	Coop de Centeno	4.765.924	1.541.344	364.776	2.443.175	0	342.464	0	74.165	0	0
	Coop de Galvez	27.053.394	10.088.261	3.326.355	9.590.786	1.246.925	1.561.902	0	360.755	878.410	0
	Coop de Lopez	1.920.135	799.131	382.991	92.354	0	209.280	0	23.225	413.154	0
San Justo	Coop de La Criolla	674.347	0	0	0	0	0	0	0	674.347	0
	Coop de Vera y Pintado	941.544	0	0	0	0	0	0	0	941.544	0

Informe del Sector Eléctrico - Cooperativas - Año 2000

Departamento	Nombre	Total	Residencial	Comercial	Industrial	S. Sanitarios	Alumbrado Público	Riego Agrícola	Oficial	Rural	Otros
San Lorenzo	Coop de Carcarañá	529.939	0	0	0	0	0	0	0	529.939	0
	Coop de Fuentes	4.155.455	1.772.768	289.594	1.732.323	0	160.000	0	141.621	59.149	0
	Coop de Villa Mugueta	2.730.451	1.306.544	314.020	518.897	0	390.132	0	14.787	90.087	95.984
San Martín	Coop de Colonia Belgrano	1.326.700	587.512	159.314	222.216	0	174.450	0	15.510	167.698	0
Vera	Coop de Calchaquí	328.352	0	0	0	0	0	0	0	328.352	0
	Coop de Margarita	442.609	0	0	0	0	0	0	0	442.609	0
Total Santa Fe		494.947.281	162.582.790	52.584.240	193.011.763	6.145.251	28.845.473	429.133	6.253.342	40.835.658	4.259.631

Informe del Sector Eléctrico - Cooperativas - Año 2000

SECRETARIA DE ENERGIA
DIRECCION NACIONAL DE PROSPECTIVA

FACTURADO A USUARIO FINAL DE LAS COOPERATIVAS DE LA PROVINCIA DE SANTIAGO DEL ESTERO - EN KWh

Departamento	Nombre	Total	Residencial	Comercial	Industrial	S. Sanitarios	Alumbrado Público	Riego Agrícola	Oficial	Rural	Otros
Rivadavia	Coop de Rivadavia	4.038.873	0	0	0	0	0	0	0	4.038.873	0
Total Santiago del Estero		4.038.873	0	0	0	0	0	0	0	4.038.873	0

Informe del Sector Eléctrico - Cooperativas - Año 2000

SECRETARIA DE ENERGIA
DIRECCION NACIONAL DE PROSPECTIVA

FACTURADO A USUARIO FINAL DE LAS COOPERATIVAS DE LA PROVINCIA DE TIERRA DEL FUEGO - EN KWh

Departamento	Nombre	Total	Residencial	Comercial	Industrial	S. Sanitarios	Alumbrado Público	Riego Agrícola	Oficial	Rural	Otros
Río Grande	Coop de Río Grande	98.198.772	33.608.894	18.554.296	30.190.353	0	5.802.957	0	6.542.956	0	3.499.316
Total Tierra del Fuego		98.198.772	33.608.894	18.554.296	30.190.353	0	5.802.957	0	6.542.956	0	3.499.316

Informe del Sector Eléctrico - Cooperativas - Año 2000

SECRETARIA DE ENERGIA
DIRECCION NACIONAL DE PROSPECTIVA

FACTURADO A USUARIO FINAL DE LAS COOPERATIVAS DE LA REPUBLICA ARGENTINA - EN KWh

Provincia	Total	Residencial	Comercial	Industrial	S. Sanitarios	Alumbrado Público	Riego Agrícola	Oficial	Rural	Otros
Buenos Aires	2.543.231.128	840.800.893	455.025.232	757.852.675	63.558.929	193.998.950	235.626	65.658.692	142.461.351	23.638.780
Cordoba	1.078.481.299	347.752.981	152.203.883	331.843.920	11.188.650	66.490.888	9.568.453	22.412.588	123.870.206	13.149.730
Corrientes	9.970.675	1.573.028	308.941	2.852.113	0	16.819	0	30.954	5.188.820	0
Chaco	12.211.752	869.460	226.860	0	25.943	33.920	0	805.589	10.192.238	57.742
Chubut	724.250.592	194.923.304	87.290.163	348.629.490	22.871.544	45.263.934	390.708	21.442.194	2.570.570	868.685
Entre Rios	376.372.653	153.892.749	64.452.900	72.655.751	1.366.408	22.802.396	0	20.900.384	36.642.736	3.659.329
Formosa	14.136.156	0	0	0	13.789	0	0	65.936	14.053.147	3.284
La Pampa	378.843.121	161.657.683	74.735.374	30.882.997	0	30.609.737	0	28.342.643	35.052.120	17.562.567
Mendoza	433.357.546	165.696.473	44.299.925	89.112.057	2.180.210	32.398.201	90.420.681	5.400.194	3.656.943	192.862
Misiones	302.823.374	108.176.240	30.544.799	116.398.908	9.813.869	17.909.159	0	6.963.940	12.419.506	596.953
Neuquén	386.838.014	165.061.400	49.896.446	120.337.269	5.990.488	28.269.306	897.655	10.985.693	0	5.399.757
Rio Negro	143.072.432	59.107.956	27.879.929	44.261.655	0	9.266.099	0	0	0	2.556.793
San Juan	26.744.298	12.125.463	3.745.269	0	0	2.116.441	8.478.391	0	0	278.734
Santa Cruz	17.270.770	12.082.820	1.612.800	2.416.000	0	182.000	0	107.485	0	869.665
Santa Fe	494.947.281	162.582.790	52.584.240	193.011.763	6.145.251	28.845.473	429.133	6.253.342	40.835.658	4.259.631
Santiago del Estero	4.038.873	0	0	0	0	0	0	0	4.038.873	0
Tierra del Fuego	98.198.772	33.608.894	18.554.296	30.190.353	0	5.802.957	0	6.542.956	0	3.499.316
Total general	7.044.788.736	2.419.912.134	1.063.361.057	2.140.444.951	123.155.081	484.006.280	110.420.647	195.912.590	430.982.168	76.593.828

CANTIDAD DE USUARIOS DE LAS COOPERATIVAS

Año 2000

CUADROS DE DATOS

Informe del Sector Eléctrico - Cooperativas - Año 2000

SECRETARIA DE ENERGIA
DIRECCION NACIONAL DE PROSPECTIVA

CANTIDAD DE USUARIOS DE LAS COOPERATIVAS DE LA PROVINCIA DE BUENOS AIRES

Departamento	Nombre	Total	Residencial	Comercial	Industrial	Servicios Sanitarios	Alumbrado Público	Riego Agrícola	Oficial	Rural	Otros
25 de Mayo	Coop de 25 de Mayo Sur	810	386	81	0	0	7	0	22	314	0
	Coop de Bolivar	363	285	48	13	0	1	0	3	13	0
	Coop de Gdor. Ugarte	274	203	30	5	1	1	0	1	28	5
	Coop de Norberto de la Riestra	2.098	1.462	285	0	0	1	0	27	302	21
9 de Julio	Coop de 9 de julio, Mariano Moreno	15.180	12.755	1.892	126	0	1	0	0	406	0
	Coop de Dudignac	1.265	1.021	185	2	0	1	0	0	56	0
	Coop de Facundo Quiuroga	932	670	130	0	0	1	0	0	131	0
	Coop de French	662	442	111	2	0	1	0	0	106	0
	Coop de La Niña	319	212	28	0	0	1	0	7	71	0
Adolfo Alsina	Coop de Adolfo Alsina Ltda.	224	0	8	1	0	0	0	0	215	0
	Coop de Darregueira	101	0	0	0	0	0	0	0	101	0
	Coop de Espartillar	61	15	8	0	0	2	0	0	36	0
	Coop de Rivera	1.529	1.192	254	16	1	1	0	20	45	0
	Coop de Villa Maza	895	616	157	11	0	1	0	0	110	0
Adolfo Gonzales Chaves	Coop de De La Garma	1.003	720	148	10	0	12	0	0	113	0
Alberti	Coop de Coronel Mon	449	337	58	8	0	1	0	8	37	0
	Coop de Coronel Seguí	142	65	7	4	0	0	0	0	66	0
	Coop de Norberto de la Riestra	90	74	5	0	0	1	0	3	6	1
	Coop de Pla	156	85	11	3	0	0	0	0	57	0
Azul	Coop de Azul	22.816	19.201	2.231	76	4	4	0	284	1.016	0
Bahía Blanca	Coop de Cabildo	1.147	795	111	11	0	7	0	0	223	0
	Coop de Colonia La Merced	32	0	0	0	0	0	0	0	32	0
Balcarce	Coop de Balcarce	15.539	12.488	1.967	37	12	1	0	139	881	14
Baradero	Coop de Villa Lia, Mariano Ustariz	8	0	1	0	0	0	0	0	7	0
Bartolomé Mitre	Coop de Todd	336	254	24	10	0	3	0	6	39	0
	Coop de Viña	286	212	32	1	1	2	0	6	31	1
Benito Juárez	Coop de B. Juarez	5.947	4.921	615	53	3	3	0	105	192	55
	Coop de Barker	1.375	1.150	169	4	2	1	0	30	18	1

Informe del Sector Eléctrico - Cooperativas - Año 2000

Departamento	Nombre	Total	Residencial	Comercial	Industrial	Servicios Sanitarios	Alumbrado Público	Riego Agrícola	Oficial	Rural	Otros
Bolívar	Coop de 25 de Mayo Sur	2	0	0	0	0	0	0	0	2	0
	Coop de Bolívar	11.283	9.489	1.104	196	1	1	0	82	410	0
	Coop de Pirovano	749	602	78	0	1	1	0	18	49	0
	Coop de Urdampilleta	1.322	1.042	197	2	0	1	0	16	64	0
Bragado	Coop de Bragado	2.195	1.372	0	181	2	1	0	44	595	0
	Coop de Olascoaga	78	51	9	0	0	1	0	0	17	0
Campana	Coop de Islas del Delta p/ P. Forestales	195	0	0	0	0	0	0	0	195	0
Cañuelas	Coop de Antonio Carboni	463	320	48	0	0	1	0	0	94	0
	Coop de Monte	14	0	0	2	0	0	0	0	12	0
Capitán Sarmiento	Coop de La Luisa	158	0	0	0	0	0	0	0	158	0
	Coop de San Miguel Arcangel	436	292	96	3	0	1	0	0	44	0
Carlos Casares	Coop de Carlos Casares Norte	645	431	65	1	0	1	0	17	122	8
Carlos Tejedor	Coop de Carlos Tejedor	2.212	1.744	362	0	0	1	0	0	105	0
	Coop de Colonia Sere	355	241	51	0	0	3	0	0	56	4
	Coop de Curarú	266	137	35	8	0	2	0	0	83	1
	Coop de Timote	354	224	33	3	0	2	0	21	69	2
	Coop de Tres Algarrobos	1.400	1.049	216	24	0	1	0	0	110	0
Carmen de Areco	Coop de Carmen de Areco	4.992	3.970	630	84	0	1	0	0	260	47
Castelli	Coop de Castelli	2.765	2.216	373	10	1	1	0	43	111	10
Chacabuco	Coop de Chacabuco	17.883	14.656	1.795	322	1	4	0	210	836	59
	Coop de Coronel Mon	57	19	5	5	0	2	0	0	26	0
	Coop de Salto	30	26	3	0	0	0	0	1	0	0
Chascomús	Coop de Lezama	1.975	1.542	253	0	3	1	0	35	133	8
Chivilcoy	Coop de Coronel Mon	85	9	6	4	0	1	0	5	60	0
	Coop de Gorostiaga	487	290	48	21	0	2	0	0	126	0
	Coop de San Sebastián Ltda.	512	265	35	1	0	1	0	0	210	0
Cnl. de Marina L. Rosales	Coop de Punta Alta	20.096	18.313	1.350	173	1	2	0	126	128	3
Colón	Coop de Colón	8.283	6.928	1.187	29	0	1	0	0	138	0
	Coop de Pearson	141	94	19	0	0	1	0	0	27	0
Coronel Brandsen	Coop de Altamirano	174	102	10	0	0	1	0	3	58	0
	Coop de Jeppener	756	615	76	0	0	1	0	0	64	0
Coronel Dorrego	Coop de Coronel Dorrego Ltda	5.332	4.376	639	10	2	1	0	75	229	0
	Coop de El Perdido - Jose A. Guisasola	411	346	47	1	1	2	0	6	0	8
	Coop de Oriente Ltda.	928	785	112	0	0	1	0	30	0	0

Informe del Sector Eléctrico - Cooperativas - Año 2000

Departamento	Nombre	Total	Residencial	Comercial	Industrial	Servicios Sanitarios	Alumbrado Público	Riego Agrícola	Oficial	Rural	Otros
Coronel Pringles	Coop de Coronel Pringles	7.643	6.725	530	233	1	1	0	81	71	1
	Coop de Indio Rico	519	446	41	10	2	3	0	11	6	0
	Coop de Saldungaray	108	16	18	1	0	1	0	0	71	1
Coronel Suárez	Coop de Espartillar	52	12	4	0	0	1	0	0	35	0
	Coop de Huanguelen	2.508	1.971	342	27	0	1	0	0	167	0
	Coop de La Colina	22	2	2	0	0	0	0	1	16	1
	Coop de S. de la Ventana	194	159	26	0	0	3	0	6	0	0
	Coop de San Jose	2.131	1.967	78	10	0	1	0	25	50	0
Daireaux	Coop de Daireaux	1.329	902	132	0	0	1	0	0	294	0
Escobar	Coop de Escobar Norte	1.168	983	113	63	0	1	0	4	0	4
Exaltación de la Cruz	Coop de Lujan	44	39	1	4	0	0	0	0	0	0
	Coop de Parada Robles	3.816	3.372	193	0	0	1	0	14	236	0
	Coop de Villa Lia, Mariano Ustariz	3	0	3	0	0	0	0	0	0	0
Florentino Ameghino	Coop de Ameghino	2.674	2.140	227	14	6	18	0	76	192	1
	Coop de Pasteur	99	54	11	0	25	1	0	1	7	0
General Alvarado	Coop de Mechongue	582	405	114	0	0	5	0	0	57	1
	Coop de N. Otamendi - DIONISIA	2.311	1.679	265	28	1	1	0	34	277	26
General Alvear	Coop de 25 de Mayo Sur	4	0	0	0	0	0	0	0	4	0
General Arenales	Coop de Ferré	981	773	157	5	3	1	0	15	20	7
	Coop de La Angelita	225	108	28	0	0	3	0	5	81	0
	Coop El Chingolo (Santa Fe)	140	17	4	2	0	1	0	0	116	0
General Belgrano	Coop de Monte	291	113	18	8	0	1	0	0	151	0
General Juan Madariaga	Coop de General Madariaga	5.824	4.857	851	27	0	1	0	1	87	0
General Lamadrid	Coop de La Colina	345	201	41	24	1	1	0	11	60	6
	Coop de La Madrid	195	142	37	0	0	4	0	0	12	0
	Coop de Las Martinetas	116	65	30	0	1	2	0	0	18	0
General Las Heras	Coop de General Las Heras	199	0	0	0	0	0	0	0	199	0
	Coop de Lujan	86	0	0	0	0	0	0	0	86	0
General Paz	Coop de Ranchos	4.713	3.285	431	35	1	1	0	94	581	285
General Pinto	Coop de El Dorado	17	0	1	4	0	0	0	0	12	0
	Coop de Germania	734	543	83	1	0	1	0	11	95	0
	Coop de Iriarte	381	301	57	3	0	1	0	0	18	1
	Coop de Coronel Granada	632	445	51	4	0	8	0	0	12	112

Informe del Sector Eléctrico - Cooperativas - Año 2000

Departamento	Nombre	Total	Residencial	Comercial	Industrial	Servicios Sanitarios	Alumbrado Público	Riego Agrícola	Oficial	Rural	Otros
General Pueyrredón	Coop de Camet	1.699	1.554	62	51	1	1	0	0	30	0
	Coop de Colonia Laguna de los Padres	559	268	57	12	0	1	0	0	221	0
	Coop de Mar del Plata	4.471	3.765	690	0	0	1	0	15	0	0
General Viamonte	Coop de Baigorrita	859	643	43	12	0	1	0	0	160	0
	Coop de General Viamonte	5.632	4.763	497	38	1	1	0	97	216	19
	Coop de San Emilio	160	99	9	2	0	2	0	4	44	0
	Coop de Zavalía	236	131	21	0	0	1	0	6	77	0
General Villegas	Coop de Banderalo	527	422	79	5	0	1	0	0	20	0
	Coop de Cañada Seca	360	264	38	0	0	1	0	15	42	0
	Coop de Charlone	671	505	111	2	0	1	0	0	51	1
	Coop de Emilio Bunge	812	556	110	7	2	1	0	10	124	2
	Coop de Piedritas	847	592	125	13	3	1	0	16	93	4
	Coop de Rufino (Santa Fe)	7	0	0	0	0	0	0	0	7	0
	Coop de Santa Eleodora	226	124	18	0	0	2	0	0	82	0
	Coop de Santa Regina	311	197	58	0	0	1	0	8	39	8
	Coop de Villa Saboya	215	128	19	0	0	1	0	5	62	0
	Coop de Villa Sauze	224	188	25	0	0	1	0	0	10	0
Guaminí	Coop de Adolfo Alsina Ltda.	98	0	5	1	0	0	0	0	92	0
	Coop de Espartillar	135	33	22	0	0	1	0	0	79	0
Junín	Coop de Agustín Roca Ltda.	623	330	28	3	0	1	0	12	240	9
	Coop de Agustina	264	127	15	0	1	1	0	11	106	3
	Coop de Fortín Tiburcio	225	182	17	0	1	1	0	4	20	0
	Coop de La Agraria	148	0	2	0	0	0	0	0	146	0
	Coop de La Angelita	27	0	0	0	0	0	0	0	27	0
	Coop de Lapacette	101	43	6	0	0	0	0	0	52	0
	Coop de Morse	527	394	84	12	0	1	0	10	26	0
Laprida	Coop de San Jorge	121	85	25	0	0	1	0	0	10	0
Las Flores	Coop de Las Flores	8.828	7.447	1.151	6	0	1	0	0	223	0
	Coop de Monte	1	0	0	0	0	0	0	0	1	0
Leandro N. Alem	Coop de El Dorado	452	103	17	15	0	1	0	11	305	0
	Coop El Chingolo (Santa Fe)	93	31	8	1	0	1	0	0	52	0

Informe del Sector Eléctrico - Cooperativas - Año 2000

Departamento	Nombre	Total	Residencial	Comercial	Industrial	Servicios Sanitarios	Alumbrado Público	Riego Agrícola	Oficial	Rural	Otros
Lincoln	Coop de Arenza	628	394	90	2	0	1	0	14	115	12
	Coop de Bayauca	417	251	37	1	0	1	0	9	118	0
	Coop de Carlos Salas La Pradera	149	123	19	0	0	1	0	0	6	0
	Coop de El Dorado	85	28	7	4	0	1	0	7	38	0
	Coop de El Triunfo	798	625	85	2	1	1	0	14	70	0
	Coop de Las Toscas	242	149	23	0	0	0	0	9	61	0
	Coop de Martinez de Hoz	531	348	90	3	0	3	0	13	74	0
	Coop de Pasteur	851	689	100	6	0	3	0	11	42	0
	Coop de Roberts	1.359	1.079	165	0	0	1	0	25	89	0
Lobería	Coop de San Manuel	1.022	447	75	68	3	1	0	17	411	0
Luján	Coop de Lujan	32.215	28.370	3.015	522	11	1	0	146	150	0
Magdalena	Coop de Pipinas	668	378	43	6	1	1	0	0	239	0
	Coop de Punta Indio	798	730	21	0	0	1	0	0	46	0
Maipú	Coop de Maipú	3.752	2.950	695	0	6	1	0	0	100	0
Mar Chiquita	Coop de General Pirán	1.092	843	215	0	0	11	0	0	23	0
	Coop de Lezama	0	0	0	0	0	0	0	0	0	0
	Coop de Mar Chiquita	3.535	3.090	444	0	0	1	0	0	0	0
Mercedes	Coop de Franklin	178	66	7	12	0	0	0	0	93	0
	Coop de Lujan	16	15	1	0	0	0	0	0	0	0
	Coop de Mercedes Julio Levin	1.275	1.047	179	12	0	1	0	0	36	0
Monte	Coop de Antonio Carboni	18	0	0	0	0	0	0	0	18	0
	Coop de Monte	6.287	4.796	778	78	0	1	0	0	634	0
Monte Hermoso	Coop de Monte	8.065	7.502	526	0	1	1	0	31	4	0
Municipio de la Costa	Coop de Mar de Ajo	18.534	16.722	1.776	35	0	1	0	0	0	0
	Coop de San Bernardo	19.393	17.945	1.447	0	0	1	0	0	0	0
Navarro	Coop de Antonio Carboni	59	13	3	0	0	1	0	0	42	0
	Coop de Navarro COPESNA	5.303	4.062	754	9	1	1	0	77	399	0
	Coop de Suipacha	142	101	17	0	0	0	0	0	24	0
Necochea	Coop de Juan Fernandez	1.588	1.131	234	36	0	2	0	0	185	0
	Coop de La Dulce	927	718	108	3	1	1	0	16	76	4
	Coop de Necochea	35.002	30.903	3.451	173	1	1	0	216	257	0
Olavarría	Coop de Olavarría	38.234	33.346	3.454	337	35	1	0	637	424	0
Patagones	Coop de Bahia San Blás	467	303	66	0	2	2	0	16	78	0
	Coop de J. Pradere	136	115	20	0	0	1	0	0	0	0
	Coop de Stroeder	110	0	0	0	0	0	0	2	108	0

Informe del Sector Eléctrico - Cooperativas - Año 2000

Departamento	Nombre	Total	Residencial	Comercial	Industrial	Servicios Sanitarios	Alumbrado Público	Riego Agrícola	Oficial	Rural	Otros
Pehuajó	Coop de Pehuajó	15.297	12.953	2.019	110	0	1	0	208	6	0
Pergamino	Coop de Ayerza	182	114	5	0	0	0	0	0	63	0
	Coop de El Socorro	624	453	71	0	0	9	0	0	91	0
	Coop de Guerrico	403	253	51	0	0	1	0	2	96	0
	Coop de La Violeta	560	341	51	4	1	1	0	13	149	0
	Coop de Manuel Ocampo	499	397	45	0	0	6	0	8	43	0
	Coop de Mariano Alfonso	512	365	42	7	1	5	0	10	82	0
	Coop de Mariano Benitez	112	72	23	0	0	1	0	0	16	0
	Coop de Pergamino	31.843	28.005	2.625	964	1	1	0	187	53	7
	Coop de Pinzón	266	184	14	7	0	1	0	0	60	0
	Coop de Rancagua	319	209	38	0	0	1	0	7	64	0
Coop de Urquiza	699	477	70	11	1	1	0	11	128	0	
Pinamar	Coop de Pinamar	10.228	8.259	1.909	4	1	1	0	48	0	6
Puán	Coop de 17 de Agosto	321	157	39	0	0	1	0	15	109	0
	Coop de Azopardo	147	57	11	0	0	1	0	5	73	0
	Coop de Bordenave	516	353	60	0	2	1	0	0	100	0
	Coop de Chasico	6	0	0	0	0	0	0	0	6	0
	Coop de Darregueira	2.707	2.214	370	12	0	1	0	0	110	0
	Coop de Felipe Sola	365	280	51	0	0	1	0	16	17	0
	Coop de Puan	2.531	1.908	359	52	0	1	0	0	211	0
	Coop de San Germán	100	58	6	12	0	1	0	6	17	0
	Coop de Villa Iris	1.073	865	88	3	0	8	0	32	77	0
Ramallo	Coop de Ramallo	4.375	3.777	367	12	2	2	0	114	100	1
Rauch	Coop de Egaña	149	0	0	0	0	0	0	0	149	0
Rivadavia	Coop de Fortín Olavarria	505	352	99	0	1	5	0	0	48	0
	Coop de Gonzalez Moreno	665	537	104	3	0	1	0	0	20	0
	Coop de Rivadavia	4.189	3.388	602	0	6	1	0	56	134	2
	Coop de Roosevelt	231	122	46	0	0	1	0	0	62	0
	Coop de Sansinena	257	192	25	1	0	1	0	0	38	0
Rojas	Coop de La Angelita	17	0	0	0	0	0	0	1	16	0
	Coop de Rojas	9.213	7.527	828	310	1	2	0	146	398	1
Roque Pérez	Coop de Antonio Carboni	249	191	27	0	0	1	0	0	30	0
	Coop de Norberto de la Riestra	17	0	0	0	0	0	0	1	16	0

Informe del Sector Eléctrico - Cooperativas - Año 2000

Departamento	Nombre	Total	Residencial	Comercial	Industrial	Servicios Sanitarios	Alumbrado Público	Riego Agrícola	Oficial	Rural	Otros
Saavedra	Coop de Dufaur	250	136	21	0	0	3	0	11	79	0
	Coop de Espartillar	471	400	60	0	0	6	0	0	5	0
	Coop de Felipe Sola	12	0	0	0	0	0	0	0	12	0
	Coop de Goyena	437	264	34	2	1	2	0	17	117	0
	Coop de Pigüe	6.318	5.056	831	81	1	1	0	82	266	0
	Coop de Tornquist	31	0	0	0	0	0	0	0	31	0
Saladillo	Coop de 25 de Mayo Sur	8	0	0	0	0	0	0	1	7	0
	Coop de Saladillo	10.573	9.142	1.417	12	0	1	0	0	1	0
Saliqueló	Coop de Quenuma	391	236	52	6	0	3	0	13	81	0
Salto	Coop de Arroyo Dulce	804	585	171	0	0	1	0	12	35	0
	Coop de Gahan	347	232	29	1	0	8	0	7	69	1
	Coop de Inés Indart	500	399	66	1	2	3	0	0	25	4
	Coop de Salto	9.477	7.849	1.130	58	2	2	0	92	343	1
San Andrés de Giles	Coop de Azcuenaga	244	114	19	5	0	0	0	5	101	0
	Coop de Cucullú	427	159	29	8	0	2	0	0	229	0
	Coop de Lujan	1	0	0	0	0	0	0	0	0	1
	Coop de Villa Ruiz	215	167	18	0	0	0	0	0	30	0
San Antonio de Areco	Coop de San A. de Areco	7.609	6.161	1.083	22	0	3	0	0	339	1
	Coop de Villa Lia, Mariano Ustariz	511	346	48	0	0	3	0	8	106	0
San Cayetano	Coop de San Cayetano	3.805	2.955	557	6	0	25	0	0	262	0
San Nicolás	Coop de General Rojo	934	784	104	4	1	1	0	10	27	3
	Coop de La Emilia	1.180	1.067	91	5	2	3	0	9	0	3
San Pedro	Coop de San Pedro	18.918	15.615	1.963	341	17	1	0	189	792	0
Suipacha	Coop de Suipacha	222	1	6	5	0	0	0	0	210	0
Tandil	Coop de Tandil (Cretal) Ltda.	2.076	922	234	17	0	20	0	82	801	0
	Coop de Tandil(Rural) Ltda	38.754	33.833	3.489	1.121	1	1	0	248	60	1
Tornquist	Coop de Chasico	222	66	34	0	0	2	0	0	118	2
	Coop de Felipe Sola	60	11	3	0	0	0	0	3	43	0
	Coop de S. de la Ventana	991	742	209	0	5	1	0	16	18	0
	Coop de Saldungaray	583	434	97	0	1	1	0	0	49	1
	Coop de Tornquist	3.275	2.536	469	10	0	4	0	0	256	0
Trenque Lauquen	Coop de Trenque Lauquén	15.290	11.700	2.078	115	1	1	0	246	1.149	0

Informe del Sector Eléctrico - Cooperativas - Año 2000

Departamento	Nombre	Total	Residencial	Comercial	Industrial	Servicios Sanitarios	Alumbrado Público	Riego Agrícola	Oficial	Rural	Otros
Tres Arroyos	Coop de Claromecó	2.781	2.470	295	0	0	1	0	0	15	0
	Coop de Copetonas	486	396	69	1	2	2	0	7	9	0
	Coop de Orense	1.206	1.039	100	0	0	1	0	0	66	0
	Coop de San Francisco de Bellocq	353	201	71	0	0	2	0	0	79	0
	Coop de Tres Arroyos	19.942	16.659	2.797	80	0	1	0	0	209	196
Villa Gesell	Coop de Villa Gesell	23.228	20.977	2.250	0	0	1	0	0	0	0
Villarino	Coop de Ascasubi	711	588	109	7	1	1	0	5	0	0
	Coop de Colonia La Merced	102	0	2	0	0	0	0	0	100	0
	Coop de J. Couste	808	660	89	1	0	1	0	23	34	0
	Coop de Mayor Buratovich	1.924	1.320	190	2	5	5	1	25	376	0
	Coop de Medanos - Colonia Los Alfalfares	328	107	5	0	1	1	0	0	214	0
	Coop de Pedro Luro	2.619	1.882	374	9	0	1	0	0	352	1
Zárate	Coop de Zárate	27.743	24.329	3.036	144	1	2	0	189	29	13
Lobos	Coop de Antonio Carboni	2.105	949	157	6	0	1	0	0	0	992
Total Buenos Aires		712.943	592.631	76.585	7.047	211	405	1	5.453	28.617	1.993

Informe del Sector Eléctrico - Cooperativas - Año 2000

SECRETARIA DE ENERGIA
DIRECCION NACIONAL DE PROSPECTIVA

CANTIDAD DE USUARIOS DE LAS COOPERATIVAS DE LA PROVINCIA DE CORDOBA

Departamento	Nombre	Total	Residencial	Comercial	Industrial	Servicios Sanitarios	Alumbrado Público	Riego Agrícola	Oficial	Rural	Otros
Calamuchita	Coop de Amboy y Villa Amancay	370	324	16	2	5	5	0	1	17	0
	Coop de El Parador de la Montaña	26	22	1	0	0	1	0	0	2	0
	Coop de Embalse	2.679	2.322	314	4	1	1	0	36	0	1
	Coop de La Cruz	681	588	47	1	1	1	0	8	30	5
	Coop de Los Cóndores	1.019	788	193	3	1	1	0	5	19	9
	Coop de Los Reartes	298	277	13	2	1	1	0	3	0	1
	Coop de Río de Los Sauces	428	392	35	0	0	1	0	0	0	0
	Coop de Rumipal	1.076	969	81	4	1	5	0	4	0	12
	Coop de San Agustín	1.207	958	0	7	1	1	0	0	239	1
	Coop de Santa Rosa de Calamuchita	4.590	4.057	502	2	1	1	0	24	0	3
	Coop de Sta. Rosa Calamuchita-Sta.Mónica	207	168	14	1	1	0	0	2	21	0
	Coop de Villa del Dique	1.424	1.278	112	0	1	22	0	8	0	3
Coop de Villa General Belgrano	2.776	2.260	441	39	2	2	0	22	0	10	
Colón	Coop de Agua De Oro	1.474	1.352	91	0	0	1	0	16	7	7
	Coop de Ascochinga	455	238	53	0	0	0	0	10	154	0
	Coop de Bower	218	136	5	2	0	1	0	14	57	3
	Coop de Colonia Caroya y Jesus María	13.550	11.205	1.741	211	2	2	19	195	151	24
	Coop de Colonia Tirolesa	1.381	611	50	42	0	1	0	28	649	0
	Coop de General Paz	536	366	87	18	0	1	1	5	56	2
	Coop La Granja	1.039	934	64	0	1	1	0	13	17	9
Cruz del Eje	Coop de San Marcos Sierra	655	574	46	0	3	7	0	25	0	0
	Coop de Villa de Soto	1.960	1.794	120	41	0	1	0	0	0	4
	Coop Media Naranja de El Brete	607	508	60	2	4	4	0	29	0	0
General Roca	Coop de El Campillo	1.186	663	491	0	0	1	0	0	30	1
	Coop de Huinca Renancó	3.362	2.904	345	25	0	1	0	47	39	1
	Coop de Italó	612	390	98	1	0	4	0	18	35	66
	Coop de Jovita	2.239	1.401	449	0	0	1	0	74	250	64
	Coop de Mattaldi	692	585	88	4	0	1	0	9	0	5
	Coop de Villa Huidobro	1.865	1.682	182	0	0	1	0	0	0	0
	Coop de Villa Valeria	1.006	707	149	0	0	1	0	18	128	3

Informe del Sector Eléctrico - Cooperativas - Año 2000

General San Martín	Coop de Arroyo Algodón	417	244	0	4	0	1	0	16	146	6
	Coop de Arroyo Cabral	1.107	855	154	19	1	1	0	16	61	0
	Coop de Ausonia	374	295	35	4	1	1	0	3	35	0
	Coop de Chazon	413	287	68	8	1	1	0	16	31	1
	Coop de Etruria	1.662	1.344	212	22	0	12	0	14	47	11
	Coop de La Palestina	221	164	23	1	1	1	0	11	20	0
	Coop de La Playosa	988	727	125	7	0	0	0	22	107	0
	Coop de Luca	233	105	28	1	0	1	0	6	90	2
	Coop de Pasco	537	391	81	0	0	0	0	4	61	0
	Coop de Silvio Pellico	227	114	8	5	0	1	0	13	86	0
	Coop de Ticino	809	674	35	7	0	1	0	17	75	0
	Coop de Tio Pujol	1.175	751	174	1	0	1	0	13	235	0
	Coop de Villa Nueva	593	152	17	14	1	3	0	22	384	0
Ischilín	Coop de Dean Funes	6.770	5.468	492	59	4	4	32	132	477	102
	Coop de Quilino	1.792	1.549	86	13	0	1	2	51	83	7
Juárez Celman	Coop de Alejandro Ltda.	16	0	0	0	1	0	0	0	15	0
	Coop de Bengolea	444	284	41	1	1	1	1	10	99	6
	Coop de Carnerillo	760	502	47	0	0	1	0	0	210	0
	Coop de Charras	474	332	28	1	0	3	0	14	95	1
	Coop de General Cabrera	81	0	5	0	1	0	0	0	75	0
	Coop de General Deheza	3.470	2.698	420	169	0	1	0	21	122	39
	Coop de Huanchillas	676	383	89	0	0	3	0	22	177	2
	Coop de Los Cisnes	475	193	16	2	0	2	0	7	245	10
	Coop de Olaeta	250	199	22	1	0	4	0	3	18	3
	Coop de Reducción	516	419	47	1	0	1	0	8	24	16
	Coop de Santa Eufemia	876	636	128	4	0	1	0	14	86	7
Coop de Ucacha	155	0	0	0	0	0	0	0	155	0	
Marcos Juárez	Coop de Arias	247	0	0	0	0	0	5	3	239	0
	Coop de Camilo Aldao	1.866	1.396	278	45	1	1	0	9	136	0
	Coop de Cavanagh	530	423	79	4	0	1	0	17	6	0
	Coop de General Baldissera	928	713	88	0	0	6	0	8	113	0
	Coop de General Roca	2.184	1.275	135	26	1	1	0	26	708	12
	Coop de Guatimonzín	1.144	951	42	76	0	1	0	13	58	3
	Coop de Inrville	1.811	1.456	128	26	1	1	0	9	186	4
	Coop de Isla Verde	620	281	36	0	0	5	0	13	285	0
	Coop de Leones	336	0	0	0	0	0	0	0	336	0
Coop de Monte Buey	2.422	1.888	317	15	2	1	0	27	169	3	
Minas	Coop de San Carlos	654	426	53	0	0	0	0	25	150	0
Pocho	Coop de Salsacate	927	416	111	20	1	1	0	12	366	0

Informe del Sector Eléctrico - Cooperativas - Año 2000

Pres. Roque Sáenz Peña	Coop de General Levalle	2.306	1.783	198	146	0	1	1	10	167	0
	Coop de La Cesira	553	379	40	38	0	1	0	0	95	0
	Coop de Laboulaye	8.045	6.640	996	41	1	1	0	86	272	8
	Coop de Melo	496	425	0	0	0	1	0	0	67	3
	Coop de Serrano	1.193	933	84	4	3	4	0	23	142	0
Río Cuarto	Coop de Achiras	1.167	969	1	0	1	1	0	0	194	1
	Coop de Adelia María	2.902	2.124	520	16	3	2	0	16	219	2
	Coop de Alcira	2.343	1.814	315	0	0	1	0	12	134	67
	Coop de Alpa Corral	641	588	32	1	0	6	0	3	6	5
	Coop de Berrotarán	2.662	2.301	258	24	1	1	0	8	68	1
	Coop de Bulnes	474	378	24	24	1	1	0	23	23	0
	Coop de Chucul	132	0	91	1	1	4	0	3	32	0
	Coop de Coronel Baigorria	597	418	46	1	1	1	0	6	119	5
	Coop de Coronel Moldes	3.304	2.459	556	5	0	1	0	32	216	35
	Coop de Elena	1.699	1.006	85	5	2	3	0	0	578	20
	Coop de Las Acequias	845	585	128	0	1	1	1	8	110	11
	Coop de Las Higueras	1.720	1.379	96	31	3	3	0	14	194	0
	Coop de Las Vertientes	322	282	14	1	1	1	0	8	15	0
	Coop de Sampacho	3.565	2.802	413	20	4	3	0	16	253	54
	Coop de San Basilio	1.265	963	216	3	1	1	0	7	74	0
	Coop de Santa Catalina - Holmberg	1.293	984	95	26	0	1	0	24	160	3
	Coop de Vicuña Mackenna	3.527	2.759	555	13	0	2	0	32	166	0
Coop La Cautiva	274	199	51	1	1	4	0	5	8	5	
Río Primero	Coop de La Para	1.003	838	83	9	1	1	10	5	45	11
	Coop de La Puerta	703	451	99	0	2	7	0	19	119	6
	Coop de Montecristo	2.974	1.724	299	70	0	1	0	0	880	0
	Coop de Obispo Trejo	613	503	77	0	0	1	0	21	10	1
	Coop de Río Primero	2.248	1.754	255	32	4	4	0	38	138	23
	Coop de Santa Rosa	2.869	2.040	231	24	0	2	0	96	476	0
	Coop de Villa Fontana	335	240	57	0	0	2	0	8	28	0
Río Seco	Coop de Sebastian Elcano	1.381	1.113	161	0	0	25	0	37	45	0
	Coop de Villa de María	401	252	81	0	0	0	0	20	48	0

Informe del Sector Eléctrico - Cooperativas - Año 2000

Río Segundo	Coop de Calchin	932	596	131	9	1	1	0	16	147	31
	Coop de Calchin Oeste	271	190	28	5	1	1	0	11	33	2
	Coop de Carrilobo	630	434	84	1	1	1	0	16	43	50
	Coop de Colazo	576	399	54	65	0	1	0	11	45	1
	Coop de Costa Sacate	490	377	43	10	0	2	0	11	47	0
	Coop de Laguna Larga	2.648	2.230	209	30	1	1	0	43	133	1
	Coop de Los Chañaritos	127	35	15	1	1	1	0	6	68	0
	Coop de Luque	1.894	1.523	251	28	2	1	0	25	58	6
	Coop de Manfredi	316	242	26	4	1	1	0	6	28	8
	Coop de Matorrales	411	326	1	0	1	5	0	12	62	4
	Coop de Oncativo	4.946	3.735	867	140	3	3	0	50	136	12
	Coop de Pozo del Molle	1.854	1.387	147	17	0	1	0	18	283	1
	Coop de Villa Del Rosario	4.914	4.384	309	70	1	1	0	72	52	25
San Alberto	Coop de Mina Clavero	5.621	4.607	928	0	0	5	0	81	0	0
	Coop de Nono	1.055	841	201	0	0	1	0	12	0	0
	Coop de Villa Dolores	2.302	2.080	142	25	0	8	8	35	0	4
San Javier	Coop de Los Hornerillos	515	451	21	0	0	1	0	9	0	33
	Coop de Luyaba	266	37	5	4	0	3	0	8	209	0
	Coop de Villa de Las Rosas	1.096	974	100	0	0	1	0	21	0	0
	Coop de Villa Dolores	12.228	10.400	1.239	298	0	11	20	182	0	78

Informe del Sector Eléctrico - Cooperativas - Año 2000

San Justo	Coop de Alicia	1.291	942	181	5	0	1	0	15	144	3
	Coop de Altos de Chipion	667	475	92	0	0	2	0	15	83	0
	Coop de Arroyito	7.091	6.102	745	44	0	1	0	29	92	78
	Coop de Brinkmann	3.509	2.744	444	15	1	1	0	28	250	26
	Coop de Colonia Marina	603	319	83	0	0	0	0	12	189	0
	Coop de Colonia Prosperid	399	176	18	4	0	0	0	31	170	0
	Coop de Colonia San Bartolomé	503	335	45	1	0	1	0	0	114	7
	Coop de El Arañado	709	439	67	1	0	1	0	24	177	0
	Coop de El Fortín	472	357	66	1	0	6	0	19	19	4
	Coop de El Tio	1.276	981	94	10	0	2	0	29	149	11
	Coop de Freyre	2.422	1.980	296	23	0	1	0	2	120	0
	Coop de La Francia	1.546	1.123	89	17	0	9	0	33	275	0
	Coop de La Paquita	477	254	78	27	0	3	0	4	111	0
	Coop de La Tordilla	617	389	2	1	0	0	0	19	206	0
	Coop de Las Varas	450	341	48	7	0	1	0	14	35	4
	Coop de Las Varillas	6.742	5.535	915	176	0	1	0	3	112	0
	Coop de Marull	720	518	108	2	3	1	0	3	81	4
	Coop de Miramar	1.121	858	99	17	0	5	0	28	114	0
	Coop de Morteros	6.401	5.148	559	171	0	2	0	26	442	53
	Coop de Plaza San Francisco Ltda.	182	81	10	0	0	1	0	6	83	1
	Coop de Porteña	2.252	1.874	222	9	0	1	0	20	121	5
Coop de Sacanta	1.217	938	141	5	1	1	0	17	113	1	
Coop de San Francisco	260	63	0	0	0	0	0	0	197	0	
Coop de Saturnino Laspiur	976	775	101	41	0	1	0	18	40	0	
Coop de Tránsito	1.087	772	139	6	0	1	0	23	142	4	
Santa María	Coop de Anisacate	1.615	1.612	0	2	0	1	0	0	0	0
	Coop de Bower	165	87	5	5	0	1	0	10	57	0
	Coop de Despeñaderos	1.896	1.872	0	20	1	1	1	0	0	1
	Coop de La Cumbresita	254	254	0	0	0	0	0	0	0	0
	Coop de La Rancherita	56	45	0	0	1	1	0	1	8	0
	Coop de La Serranita	223	191	29	0	0	0	0	3	0	0
	Coop de Lozada	339	258	31	4	1	1	0	10	33	1
	Coop de Monte Rala	208	100	28	1	0	5	0	16	58	0
	Coop de Rafael Garcia	181	131	24	9	0	2	0	9	6	0
	Coop de San Jose de la Quintana	125	125	0	0	0	0	0	0	0	0
	Coop de Toledo	857	754	53	6	1	1	0	19	23	0
	Coop de Villa San Isidro	216	180	8	0	1	1	0	3	19	4
Sobremonte	Coop de Sobremonte.	172	128	1	0	0	0	2	24	17	0

Informe del Sector Eléctrico - Cooperativas - Año 2000

Tercero Arriba	Coop de Almafuerde	3.524	2.867	464	63	0	1	0	33	81	15
	Coop de Corralito	675	570	59	2	0	1	0	13	19	11
	Coop de Dalmacio Velez Sarfield	463	374	59	3	1	1	0	14	11	0
	Coop de G. Fotheringham	502	182	12	0	0	1	0	0	307	0
	Coop de Hernando	5.260	4.552	487	4	0	1	0	53	162	1
	Coop de James Craik Ltda	21	0	0	0	0	0	1	0	20	0
	Coop de Las Perdices	1.739	1.417	242	4	5	1	1	12	37	20
	Coop de Los Zorros	326	142	27	2	1	2	0	14	138	0
	Coop de Oliva	4.939	4.247	361	11	1	1	0	66	217	35
	Coop de Pampayasta Norte	135	36	0	0	0	1	0	0	98	0
	Coop de Rio Tercero	15.665	12.678	2.429	93	13	1	0	152	126	173
	Coop de Tancacha	27	0	0	0	1	0	0	0	26	0
	Coop de Villa Ascasubi	792	622	94	3	0	1	0	17	50	5
Totoral	Coop de Las Peñas	764	551	112	3	0	6	0	47	43	2
	Coop de Sarmiento	672	468	78	0	0	1	0	39	85	1
	Coop de Simbolar	102	79	16	0	0	1	0	0	0	6
Tulumba	Coop de Las Arrias	383	277	65	0	1	1	0	12	27	0
	Coop de San José de la Dormida	1.096	866	199	0	0	1	0	30	0	0
	Coop de Villa Tulumba	426	346	52	0	0	2	0	14	9	3
Unión	Coop de Alto Alegre	126	0	0	5	0	0	0	3	118	0
	Coop de Ballesteros	81	0	0	0	0	0	0	0	81	0
	Coop de Benjamin Gould	290	204	22	1	0	1	0	3	59	0
	Coop de Canals	3.380	2.574	558	12	0	1	0	28	167	40
	Coop de Chilibroste	234	179	5	5	0	2	1	11	22	9
	Coop de Cintra - La Unión del Pueblo	535	401	47	14	0	0	0	0	73	0
	Coop de Colonia Bismarck	445	230	0	0	0	3	0	20	192	0
	Coop de Idiazabal	665	504	67	10	0	5	0	18	61	0
	Coop de Justiniano Posse	3.122	2.246	469	40	0	1	0	48	310	8
	Coop de Laborde	111	0	0	0	0	0	0	0	111	0
	Coop de Monte Leña	307	104	3	1	1	1	0	2	195	0
	Coop de Morrison	190	0	0	0	0	0	0	0	190	0
	Coop de Ordoñez	979	737	120	0	0	6	0	19	96	1
	Coop de Pascanas	152	0	0	0	0	0	0	0	152	0
	Coop de Pueblo Italiano	744	509	75	3	0	0	0	9	122	26
	Coop de San Antonio de Litin	546	382	104	11	1	1	0	15	31	1
Coop de San Marcos Sud	996	812	109	14	0	1	0	14	46	0	
Coop de Viamonte	732	554	105	10	0	1	0	9	53	0	
Total Cordoba		286.185	223.743	31.755	3.154	124	377	106	3.684	21.692	1.550

Informe del Sector Eléctrico - Cooperativas - Año 2000

SECRETARIA DE ENERGIA
DIRECCION NACIONAL DE PROSPECTIVA

CANTIDAD DE USUARIOS DE LAS COOPERATIVAS DE LA PROVINCIA DE CORRIENTES

Departamento	Nombre	Total	Residencial	Comercial	Industrial	Servicios Sanitarios	Alumbrado Público	Riego Agrícola	Oficial	Rural	Otros
Bella Vista	Coop de Bella Vista	1.245	0	0	0	0	0	0	0	1.245	0
Monte Caseros	Coop de Aguara	651	0	0	0	0	0	0	0	651	0
	Coop de Monte Caseros	154	0	4	2	0	1	0	3	144	0
Santo Tomé	Coop de Gobernador Virasoro	490	426	35	15	0	0	0	14	0	0
Total Corrientes		2.540	426	39	17	0	1	0	17	2.040	0

Informe del Sector Eléctrico - Cooperativas - Año 2000

SECRETARIA DE ENERGIA
DIRECCION NACIONAL DE PROSPECTIVA

CANTIDAD DE USUARIOS DE LAS COOPERATIVAS DE LA PROVINCIA DE CHACO

Departamento	Nombre	Total	Residencial	Comercial	Industrial	Servicios Sanitarios	Alumbrado Público	Riego Agrícola	Oficial	Rural	Otros
12 de Octubre	Coop Agrop. Y Elect. Rural La Federación	271	0	0	0	2	0	0	24	245	0
25 de Mayo	Coop Agrop. Machagai Ltda.	249	0	0	0	0	0	0	0	249	0
9 de Julio	Coop Agrop. Las Breñas Ltda.	410	0	0	0	0	0	0	0	410	0
Chacabuco	Coop Agrop. Charata Ltda.	188	0	0	0	6	0	0	16	166	0
Comandante Fernández	Coop Agrop. La Unión	1.837	194	1	0	0	1	0	122	1.517	2
Fray Justo Sta. María de Oro	Coop Agrop. Santa Sylvina	266	0	0	0	2	0	0	20	244	0
General Belgrano	Cooperativa de Elect. Electrurural Ltda.	190	0	0	0	0	0	0	20	170	0
General Güemes	Coop de Provisión Norte Chaqueño Ltda.	555	0	0	0	0	0	0	0	555	0
Libertador Gral. San Martín	Coop Agrícola Toba Algodonera Ltda.	578	0	0	0	0	0	0	48	530	0
Maipú	Coop Eléctrica e Maipú Ltda.	333	0	0	0	0	0	0	0	333	0
Mayor Jorge Luis Fontana	Coop Agrícola Villa Angela	618	0	0	0	0	0	0	0	618	0
Presidente de la Plaza	Coop de Elect. Rural Las Colonias Ltda.	323	0	0	0	5	0	0	17	301	0
San Fernando	Coop Agrícola Río Tapenaga Alg.(St. Fe).	273	256	0	0	0	0	0	17	0	0
San Lorenzo	Coop Agrop. La Defensa Ltda.	204	0	0	0	0	0	0	16	187	1
Total Chaco		6.295	450	1	0	15	1	0	300	5.525	3

Informe del Sector Eléctrico - Cooperativas - Año 2000

SECRETARIA DE ENERGIA
DIRECCION NACIONAL DE PROSPECTIVA

CANTIDAD DE USUARIOS DE LAS COOPERATIVAS DE LA PROVINCIA DE CHUBUT

Departamento	Nombre	Total	Residencial	Comercial	Industrial	Servicios Sanitarios	Alumbrado Público	Riego Agrícola	Oficial	Rural	Otros
Biedma	Coop de Puerto Madryn	15.399	12.957	2.186	67	0	1	0	185	3	0
	Coop de Puerto Piramides	113	45	48	0	0	1	0	19	0	0
Cushamen	Coop de Cushamen	140	121	3	0	1	1	0	14	0	0
	Coop de El Maiten	947	577	30	50	2	8	0	24	0	256
	Coop de Gualjaina	189	183	0	0	0	0	0	6	0	0
Escalante	Coop de Comodoro Rivadavia	38.988	33.882	4.649	184	0	1	0	272	0	0
	Coop de Diadema Argentina	333	293	15	0	0	1	0	2	0	22
Florentino Ameghino	Coop de Camarones Ida	352	292	44	0	1	1	0	14	0	0
Futaleufú	Coop de Corcovado	659	556	43	0	0	1	0	26	33	0
	Coop de Esquel "16 de Octubre"	10.262	8.835	911	100	1	1	0	174	239	1
Gaiman	Coop de Dolavon	1.215	773	40	5	0	1	0	65	331	0
	Coop de Gaiman	1.688	1.095	139	4	1	1	20	428	0	0
Gastre	Coop de Gastre	119	93	14	0	1	1	0	9	0	1
Languiñeo	Coop de Tecka Luz y Luerza	330	285	27	0	0	1	0	11	0	6
Mártires	Coop de Las Plumas	133	103	17	0	1	1	0	7	0	4
Paso de Indios	Coop de Paso de Indios	295	226	19	0	0	1	0	10	0	39
Rawson	Coop de Rawson	9.093	8.203	615	13	4	1	0	177	80	0
	Coop de Trelew	25.617	21.963	2.589	68	17	1	2	307	670	0
Río Senguer	Coop de Aldea Beleiro Lda	93	70	7	0	1	1	0	10	4	0
	Coop de Facundo	66	37	3	0	6	1	0	5	0	14
	Coop de Lago Blanco	86	67	10	0	1	1	0	7	0	0
	Coop de Ricardo Rojas	153	138	7	0	1	1	0	6	0	0
	Coop de Río Mayo	905	792	84	0	0	1	0	28	0	0
	Coop de Victor Antorena Lda	487	406	42	0	1	1	0	26	0	11
Sarmiento	Coop de Buen Pasto	38	31	0	0	0	0	0	7	0	0
	Coop de Sarmiento	2.437	2.111	219	22	0	1	0	84	0	0
Tehuelches	Coop de Río Pico	358	302	47	0	0	1	0	8	0	0
	Coop de Tehuelches	968	791	117	0	2	2	0	38	9	9
Telsen	Coop de Gan Gan	142	121	12	0	1	1	0	6	0	1
	Coop de Telsen	157	106	16	0	0	1	0	7	0	27
Total Chubut		111.762	95.454	11.953	513	42	36	22	1.982	1.369	391

Informe del Sector Eléctrico - Cooperativas - Año 2000

SECRETARIA DE ENERGIA
DIRECCION NACIONAL DE PROSPECTIVA

CANTIDAD DE USUARIOS DE LAS COOPERATIVAS DE LA PROVINCIA DE ENTRE RIOS

Departamento	Nombre	Total	Residencial	Comercial	Industrial	Servicios Sanitarios	Alumbrado Público	Riego Agrícola	Oficial	Rural	Otros
Concordia	Coop de Concordia	34.924	30.930	2.899	310	0	1	0	777	7	0
Diamante	Coop de Quebracho	1.261	1.039	121	58	0	2	0	41	0	0
Federación	Coop de Chajari	3.791	1.690	98	200	0	4	0	88	1.711	0
Gualeduay	Coop La Protectora	432	125	1	0	0	0	0	21	285	0
Gualeduaychú	Coop de Gualeduaychu	26.247	21.737	2.607	184	0	1	0	240	1.478	0
	Coop San Antonio	1.593	878	242	14	0	1	0	51	385	22
La Paz	Coop La Paz	7.316	5.699	655	73	1	1	0	50	837	0
Nogoyá	Coop La Esperanza	1.351	799	97	0	0	6	0	14	423	12
Paraná	Coop de 25 de Mayo	3.754	2.373	368	9	0	1	0	92	832	79
	Coop de Quebracho	4.170	3.479	512	55	0	4	0	120	0	0
	Coop El Tala	2.941	1.572	463	0	0	1	0	50	855	0
	Coop Gral José de San Martín	2.959	1.365	254	18	2	2	0	59	1.259	0
	Coop La Agrícola Regional	3.276	2.011	197	22	2	5	0	38	947	54
Uruguay	Coop Ruta J	2.045	1.094	157	5	0	7	0	38	664	80
Victoria	Coop de Victoria	1.364	714	10	0	0	1	0	71	568	0
Villaguay	Coop de Quebracho	346	272	50	0	0	2	0	22	0	0
	Coop de Villaguay	657	0	46	20	0	0	0	48	535	8
Total Entre Rios		98.427	75.777	8.777	968	5	39	0	1.820	10.786	255

Informe del Sector Eléctrico - Cooperativas - Año 2000

SECRETARIA DE ENERGIA
DIRECCION NACIONAL DE PROSPECTIVA

CANTIDAD DE USUARIOS DE LAS COOPERATIVAS DE LA PROVINCIA DE FORMOSA

Departamento	Nombre	Total	Residencial	Comercial	Industrial	Servicios Sanitarios	Alumbrado Público	Riego Agrícola	Oficial	Rural	Otros
Formosa	Coop Mojón de Fierro	405	0	0	0	2	0	0	22	378	3
Laishi	Coop El Colorado	787	0	0	0	0	0	0	0	787	0
Pilcomayo	Coop de Clorinda	3.495	0	0	0	0	0	0	0	3.495	0
Pirané	Coop El Colorado	739	0	0	0	0	0	0	0	739	0
Total Formosa		5.426	0	0	0	2	0	0	22	5.399	3

Informe del Sector Eléctrico - Cooperativas - Año 2000

SECRETARIA DE ENERGIA
DIRECCION NACIONAL DE PROSPECTIVA

CANTIDAD DE USUARIOS DE LAS COOPERATIVAS DE LA PROVINCIA DE LA PAMPA

Cooperativas	Total	Residencial	Comercial	Industrial	Servicios Sanitarios	Alumbrado Público	Riego Agrícola	Oficial	Rural	Otros
Coop de 25 de Mayo	2.135	1.717	178	23	0	0	0	76	101	40
Coop de Abramo	170	134	16	0	0	0	0	15	3	2
Coop de Alpachiri	944	745	111	4	0	0	0	21	24	39
Coop de Arata	506	353	86	0	0	0	0	14	38	15
Coop de Bernasconi	745	608	92	0	0	0	0	21	6	18
Coop de Calefú	1.640	1.093	264	3	0	0	0	57	163	60
Coop de Castex	4.418	3.348	688	20	0	0	0	81	216	65
Coop de Col. Baron	1.403	1.094	204	7	0	0	0	22	39	37
Coop de Darregueira Ltda (Buenos Aires)	19	0	0	0	0	0	0	0	19	0
Coop de Doblas	729	548	73	7	0	0	0	12	77	12
Coop de Gral Acha	4.695	3.762	598	33	0	0	0	109	118	75
Coop de Gral Pico	20.816	17.250	2.722	261	0	0	0	219	148	216
Coop de Guatrache	2.451	1.813	333	12	0	0	0	50	46	197
Coop de Ing Luiggi	3.271	2.466	391	24	0	0	0	41	253	96
Coop de Int Alvear	2.908	2.455	254	17	0	0	0	44	101	37
Coop de J. Arauz	1.129	935	134	15	0	0	0	23	10	12
Coop de Larroude	758	540	93	0	0	0	0	21	23	81
Coop de M. Riglos	1.146	724	173	1	0	0	0	26	96	126
Coop de Macachin	2.179	1.585	287	25	0	0	0	23	221	38
Coop de Q. Quemú	2.370	1.618	258	14	0	0	0	60	255	165
Coop de Rancul	1.312	1.053	135	14	0	0	0	25	69	16
Coop de Realico	4.550	3540	620	32	0	0	0	128	123	107
Coop de Rio Colorado (Rio Negro)	571	491	72	5	0	1	0	0	0	2
Coop de Rolon	324	236	33	0	0	0	0	8	36	11
Coop de San Martín	1.179	703	167	0	0	0	0	24	44	241
Coop de Santa Rosa	41.983	35.868	4.426	199	0	0	0	556	461	473
Coop de Trenel	1.413	1.066	209	10	0	0	0	27	73	28
Coop de V. Mirasol	293	205	28	0	0	0	0	10	44	6
Coop de Victorica	2.954	2.433	320	18	0	0	0	98	39	46
Coop de Winifreda	1.524	791	165	1	0	0	0	55	273	239
Total La Pampa	110.535	89.174	13.130	745	0	1	0	1.866	3.119	2.500

No se ha podido informar por Departamentos, solo por ente prestador

Informe del Sector Eléctrico - Cooperativas - Año 2000

SECRETARIA DE ENERGIA
DIRECCION NACIONAL DE PROSPECTIVA

CANTIDAD DE USUARIOS DE LAS COOPERATIVAS DE LA PROVINCIA DE MENDOZA

Departamento	Nombre	Total	Residencial	Comercial	Industrial	Servicios Sanitarios	Alumbrado Público	Riego Agrícola	Oficial	Rural	Otros
Capital	Coop de Santa Rosa Ltda.	289	196	1	4	0	1	79	8	0	0
General Alvear	Coop de Bowen Ltda.	2.581	1.249	224	16	0	1	44	39	1.008	0
	Coop de General Alvear Ltda.	12.599	11.256	649	409	1	1	129	153	0	1
Godoy Cruz	Coop de Godoy Cruz Ltda.	53.021	47.679	2.687	2.336	0	53	0	266	0	0
Junín	Coop de Alto Verde y Algarrobo Grande	1.329	1.078	13	35	0	1	187	15	0	0
	Coop de Medrano Ltda.	442	375	27	11	2	1	20	5	0	1
	Coop de Rivadavia Ltda.	1.229	981	14	13	0	1	220	0	0	0
Rivadavia	Coop de Medrano Ltda.	638	534	50	23	1	1	17	7	0	5
	Coop de Rivadavia Ltda.	9.776	8.347	1.188	92	0	1	148	0	0	0
	Coop de Rural Sud Rio Tunuyan Rivadavia	3.578	2.015	105	44	6	1	492	0	915	0
San Martín	Coop de Alto Verde y Algarrobo Grande	10.250	8.318	97	269	0	1	1.447	118	0	0
San Rafael	Coop de Monte Coman Ltda.	1.130	1.010	80	16	1	1	0	18	0	4
Santa Rosa	Coop de Alto Verde y Algarrobo Grande	361	293	3	9	0	1	51	4	0	0
	Coop de Rural Sud Rio Tunuyan Rivadavia	169	2	1	4	0	0	60	0	102	0
Total Mendoza		97.392	83.333	5.139	3.281	11	65	2.894	633	2.025	11

Informe del Sector Eléctrico - Cooperativas - Año 2000

SECRETARIA DE ENERGIA
DIRECCION NACIONAL DE PROSPECTIVA

CANTIDAD DE USUARIOS DE LAS COOPERATIVAS DE LA PROVINCIA DE MISIONES

Departamento	Nombre	Total	Residencial	Comercial	Industrial	Servicios Sanitarios	Alumbrado Público	Riego Agrícola	Oficial	Rural	Otros
25 de Mayo	Coop de 25 de Mayo Ltda.	4.674	4.277	220	61	4	4	0	108	0	0
Caingúas	Coop de Caingúas Ltda.	3.606	3.201	243	91	1	1	0	58	0	11
	Coop de Dos de Mayo	1.756	1.584	82	69	1	1	0	19	0	0
Concepción	Coop de C. De La Sierra Ltda.	2.806	1.731	113	36	0	1	0	63	862	0
Eldorado	Coop de E. De Eldorado Ltda.	14.313	12.703	1.222	219	3	3	0	162	0	1
Leandro N. Alem	Coop de L. N. Alem	8.350	6.078	632	142	3	8	0	132	1.355	0
Libertador Gral. San Martín	Coop de Lib.G. San Martín Luz y Fuerza	8.238	7.194	655	264	1	1	0	123	0	0
Montecarlo	Coop de E. De Montecarlo Ltda.	7.973	6.978	543	275	1	1	0	167	0	8
Oberá	Coop de Oberá Ltda	17.743	13.159	1.152	411	5	7	0	224	2.785	0
San Ignacio	Coop de Oberá Ltda	76	65	1	6	0	0	0	4	0	0
Total Misiones		69.535	56.970	4.863	1.574	19	27	0	1.060	5.002	20

Informe del Sector Eléctrico - Cooperativas - Año 2000

SECRETARIA DE ENERGIA
DIRECCION NACIONAL DE PROSPECTIVA

CANTIDAD DE USUARIOS DE LAS COOPERATIVAS DE LA PROVINCIA DE NEUQUEN

Departamento	Nombre	Total	Residencial	Comercial	Industrial	Servicios Sanitarios	Alumbrado Público	Riego Agrícola	Oficial	Rural	Otros
Confluencia	CALF	58.618	51.948	4.619	1.332	1	1	44	340	0	333
	Coop de Cutral Có	14.012	12.713	997	109	0	4	0	0	0	189
	Coop de Plottier	7.308	6.816	225	130	0	1	1	135	0	0
Zapala	Coop de Zapala	9.364	8.374	724	67	1	1	0	140	0	57
Total Neuquén		89.302	79.851	6.565	1.638	2	7	45	615	0	579

Informe del Sector Eléctrico - Cooperativas - Año 2000

SECRETARIA DE ENERGIA
DIRECCION NACIONAL DE PROSPECTIVA

CANTIDAD DE USUARIOS DE LAS COOPERATIVAS DE LA PROVINCIA DE RIO NEGRO

Departamento	Nombre	Total	Residencial	Comercial	Industrial	Servicios Sanitarios	Alumbrado Público	Riego Agrícola	Oficial	Rural	Otros
Bariloche	Coop de Bariloche	31.102	27.290	3.571	240	0	1	0	0	0	0
Pichi Mahuida	Coop de Rio Colorado	5.029	4.269	693	51	0	1	0	0	0	15
Total Rio Negro		36.131	31.559	4.264	291	0	2	0	0	0	15

Informe del Sector Eléctrico - Cooperativas - Año 2000

SECRETARIA DE ENERGIA
DIRECCION NACIONAL DE PROSPECTIVA

CANTIDAD DE USUARIOS DE LAS COOPERATIVAS DE LA PROVINCIA DE SAN JUAN

Departamento	Nombre	Total	Residencial	Comercial	Industrial	Servicios Sanitarios	Alumbrado Público	Riego Agrícola	Oficial	Rural	Otros
Caucete	Coop de Caucete	8.198	7.256	716	0	0	1	162	0	0	63
Total San Juan		8.198	7.256	716	0	0	1	162	0	0	63

Informe del Sector Eléctrico - Cooperativas - Año 2000

SECRETARIA DE ENERGIA
DIRECCION NACIONAL DE PROSPECTIVA

CANTIDAD DE USUARIOS DE LAS COOPERATIVAS DE LA PROVINCIA DE SANTA CRUZ

Departamento	Nombre	Total	Residencial	Comercial	Industrial	Servicios Sanitarios	Alumbrado Público	Riego Agrícola	Oficial	Rural	Otros
Deseado	Municipalidad de Pico Truncado	4.269	3.470	330	140	0	1	0	29	0	299
Total Santa Cruz		4.269	3.470	330	140	0	1	0	29	0	299

Informe del Sector Eléctrico - Cooperativas - Año 2000

SECRETARIA DE ENERGIA
DIRECCION NACIONAL DE PROSPECTIVA

CANTIDAD DE USUARIOS DE LAS COOPERATIVAS DE LA PROVINCIA DE SANTA FE

Departamento	Nombre	Total	Residencial	Comercial	Industrial	Servicios Sanitarios	Alumbrado Público	Riego Agrícola	Oficial	Rural	Otros
Belgrano	Coop de Armstrong	4.432	3.338	404	217	1	1	0	38	428	5
	Coop de Tortugas	1.024	791	80	33	0	8	0	12	98	2
Caseros	Coop de Arequito	1	0	0	0	0	0	0	0	1	0
	Coop de Bigand	2.038	1.817	36	18	1	1	0	8	157	0
	Coop de Chabasense	2.845	2.253	254	138	0	1	0	18	119	62
	Coop de Godeken	756	563	84	56	0	1	0	6	44	2
	Coop de Los Molinos	82	0	0	0	0	0	0	0	82	0
	Coop de San José de La Esquina	202	0	0	0	0	0	0	0	202	0
Castellanos	Coop de Colonia Josefina	488	5	4	5	0	0	0	8	466	0
	Coop de Humberto Primero	116	0	0	0	0	0	0	0	116	0
	Coop de Tacural	1.767	645	121	0	0	16	0	0	985	0
Constitución	Coop de Cañada Rica	323	238	26	8	1	1	0	5	43	1
	Coop de General Gelly	303	257	28	5	0	2	0	0	11	0
	Coop de General Gelly (rural)	38	0	0	0	0	0	0	0	38	0
	Coop de J. B. Molina	720	567	109	2	0	1	0	14	27	0
	Coop de Juncal	523	329	46	38	1	2	0	7	100	0
	Coop de Pavón Arriba	809	665	140	0	0	1	0	0	0	3
	Coop de Peyrano	19	0	0	0	0	0	0	0	19	0
	Coop de Santa Teresa	1.401	1.086	122	83	1	1	0	24	73	11
Garay	Coop de Helvecia	518	0	0	0	0	0	0	0	518	0

Informe del Sector Eléctrico - Cooperativas - Año 2000

General López	Coop de Carmen	814	626	72	29	0	1	0	6	80	0
	Coop de Chovet	1.217	824	93	13	1	1	0	9	265	11
	Coop de Elortondo	2.709	2.133	280	88	1	1	0	10	189	7
	Coop de Hugues	1.775	1.383	250	20	8	1	0	7	100	6
	Coop de Murrhy	1.392	946	143	14	0	1	0	131	152	5
	Coop de Rufino	7.550	6.124	1.047	68	3	3	0	37	227	41
	Coop de San Eduardo	427	384	38	4	0	1	0	0	0	0
	Coop de San Gregorio	2.588	1.940	232	125	7	13	0	6	252	13
	Coop de Sancti Spiritu	871	697	90	0	37	1	0	7	39	0
	Coop de Venado Tuerto	27.539	22.814	2.859	1.349	0	0	0	232	30	255
	Coop de Villa Cañás	3.950	3.141	479	42	1	20	0	50	184	33
	Coop de Wheelwright	2.490	1.902	322	114	1	1	0	39	108	3
	Coop El Chingolo	149	0	0	1	0	0	0	6	142	0
	Municipal de Christophersen	151	138	12	0	0	1	0	0	0	0
General Obligado	Coop Agrícola Rio Tapenaga Algodonera L.	41	40	0	0	0	0	0	1	0	0
	Coop de Avellaneda	6.491	5.364	350	265	1	1	11	22	413	64
	Coop de El Araza	200	121	11	5	1	1	0	1	60	0
	Coop de Las Toscas	158	0	0	0	0	0	0	0	158	0
Iriondo	Coop de Cañada de Gomez	865	0	78	6	1	0	0	19	760	1
	Coop de Carcarañá	63	0	0	0	0	0	0	0	63	0
	Coop de Serodino Ltda.	57	0	0	0	0	0	0	0	57	0
Las Colonias	Comuna de San Carlos Norte	286	274	0	3	0	1	0	3	0	5
	Coop de S. Pereyra	655	438	95	9	1	3	0	5	86	18
Rosario	Comuna de Arminda	153	105	11	21	0	1	0	1	7	7
	Coop de Acebal	1.868	1.490	178	159	7	1	0	7	26	0
	Coop de Ibarlucea	438	410	10	1	0	1	0	0	0	16
	Coop de Pueblo Esther	2.499	2.317	127	22	0	1	11	20	0	1
	Coop de Soldini	961	663	89	22	0	1	55	17	92	22
	Coop de Villa Amelia	358	292	21	43	0	1	0	0	0	1
	Coop de Villa Gdor. Galvez	16.726	14.943	891	775	0	1	0	79	0	37
San Javier	Coop de Romang	662	0	24	6	0	0	0	6	618	8
San Jeronimo	Coop de Centeno	1.128	949	117	32	0	1	0	29	0	0
	Coop de Galvez	7.218	5.974	734	231	1	1	0	69	208	0
	Coop de Lopez	562	405	52	34	0	1	0	9	61	0
San Justo	Coop de La Criolla	328	0	0	0	0	0	0	0	328	0
	Coop de Vera y Pintado	323	0	0	0	0	0	0	0	323	0

Informe del Sector Eléctrico - Cooperativas - Año 2000

San Lorenzo	Coop de Carcarañá	107	0	0	0	0	0	0	0	107	0
	Coop de Fuentes	1.111	846	73	131	0	1	0	30	30	0
	Coop de Villa Mugueta	859	690	81	54	0	1	0	5	27	1
San Martín	Coop de Colonia Belgrano	515	403	53	17	0	1	0	6	35	0
Vera	Coop de Calchaquí	122	0	0	0	0	0	0	0	122	0
	Coop de Margarita	170	0	0	0	0	0	0	0	170	0
Total Santa Fe		116.951	91.330	10.366	4.306	76	100	77	1.009	9.046	641

Informe del Sector Eléctrico - Cooperativas - Año 2000

SECRETARIA DE ENERGIA
DIRECCION NACIONAL DE PROSPECTIVA

CANTIDAD DE USUARIOS DE LAS COOPERATIVAS DE LA PROVINCIA DE SANTIAGO DEL ESTERO

Departamento	Nombre	Total	Residencial	Comercial	Industrial	Servicios Sanitarios	Alumbrado Público	Riego Agrícola	Oficial	Rural	Otros
Rivadavia	Coop de Rivadavia	443	0	0	0	0	0	0	0	443	0
Total Santiago del Estero		443	0	0	0	0	0	0	0	443	0

Informe del Sector Eléctrico - Cooperativas - Año 2000

SECRETARIA DE ENERGIA
DIRECCION NACIONAL DE PROSPECTIVA

CANTIDAD DE USUARIOS DE LAS COOPERATIVAS DE LA PROVINCIA DE TIERRA DEL FUEGO

Departamento	Nombre	Total	Residencial	Comercial	Industrial	Servicios Sanitarios	Alumbrado Público	Riego Agrícola	Oficial	Rural	Otros
Río Grande	Coop de Río Grande	15.405	12.764	1.699	101	0	1	0	214	0	626
Total Tierra del Fuego		15.405	12.764	1.699	101	0	1	0	214	0	626

Informe del Sector Eléctrico - Cooperativas - Año 2000

SECRETARIA DE ENERGIA
DIRECCION NACIONAL DE PROSPECTIVA

CANTIDAD DE USUARIOS DE LAS COOPERATIVAS DE LA REPUBLICA ARGENTINA

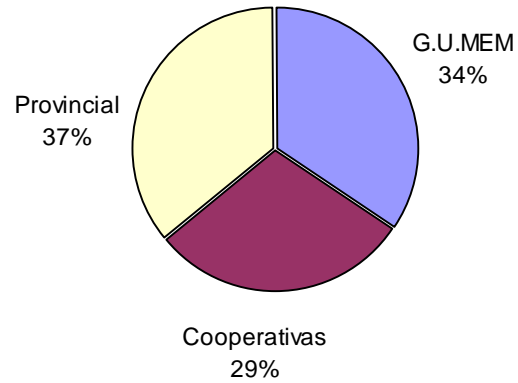
Provincia	Total	Residencial	Comercial	Industrial	Servicios Sanitarios	Alumbrado Público	Riego Agrícola	Oficial	Rural	Otros
Buenos Aires	712.943	592.631	76.585	7.047	211	405	1	5.453	28.617	1.993
Córdoba	286.185	223.743	31.755	3.154	124	377	106	3.684	21.692	1.550
Corrientes	2.540	426	39	17	0	1	0	17	2.040	0
Chaco	6.295	450	1	0	15	1	0	300	5.525	3
Chubut	111.762	95.454	11.953	513	42	36	22	1.982	1.369	391
Entre Ríos	98.427	75.777	8.777	968	5	39	0	1.820	10.786	255
Formosa	5.426	0	0	0	2	0	0	22	5.399	3
La Pampa	110.535	89.174	13.130	745	0	1	0	1.866	3.119	2.500
Mendoza	97.392	83.333	5.139	3.281	11	65	2.894	633	2.025	11
Misiones	69.535	56.970	4.863	1.574	19	27	0	1.060	5.002	20
Neuquén	89.302	79.851	6.565	1.638	2	7	45	615	0	579
Rio Negro	36.131	31.559	4.264	291	0	2	0	0	0	15
San Juan	8.198	7.256	716	0	0	1	162	0	0	63
Santa Cruz	4.269	3.470	330	140	0	1	0	29	0	299
Santa Fe	116.951	91.330	10.366	4.306	76	100	77	1.009	9.046	641
Santiago del Estero	443	0	0	0	0	0	0	0	443	0
Tierra del Fuego	15.405	12.764	1.699	101	0	1	0	214	0	626
Total general	1.771.739	1.444.188	176.182	23.775	507	1.064	3.307	18.704	95.063	8.949

PARTICIPACION DE LAS COOPERATIVAS EN EL SERVICIO DE DISTRIBUCION DE ENERGIA ELECTRICA

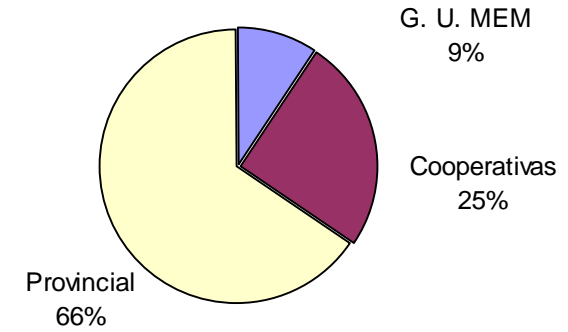
Año 2000

**PARTICIPACIÓN DE LAS COOPERATIVAS EN EL SERVICIO DE DISTRIBUCIÓN DE ENERGÍA ELÉCTRICA
GRÁFICOS POR JURISDICCIÓN Y PARA EL TOTAL DEL PAÍS**

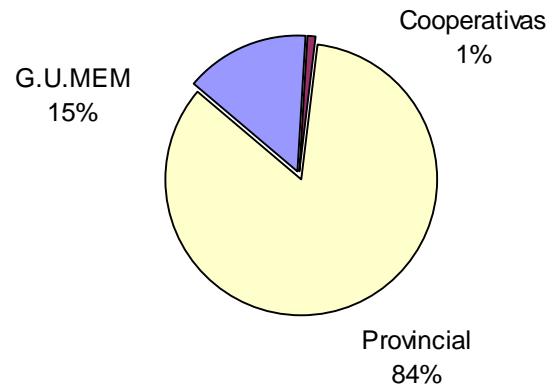
Participación de las Cooperativas en el Facturado TOTAL de Buenos Aires - 2000



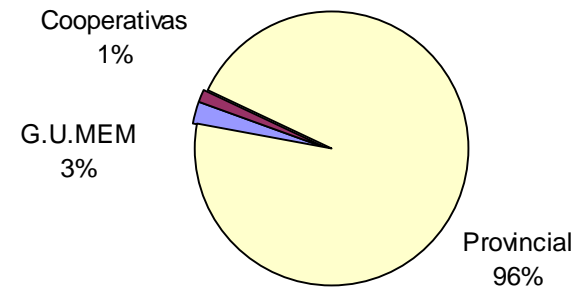
Participación de las Cooperativas en el Facturado TOTAL de Córdoba - 2000



Participación de las Cooperativas en el Facturado TOTAL de Corrientes - 2000

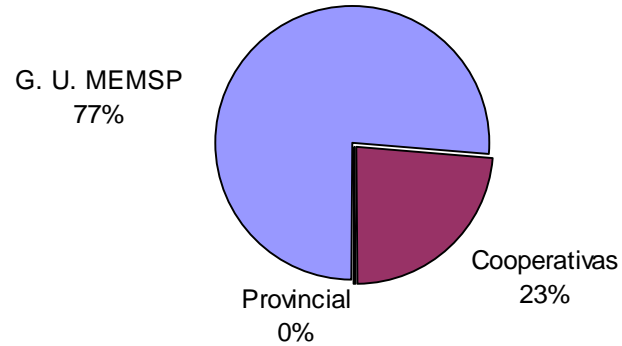


Participación de las Cooperativas en el Facturado TOTAL de Chaco - 2000

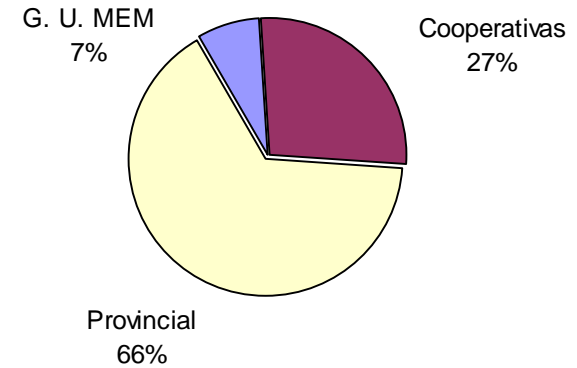


**PARTICIPACIÓN DE LAS COOPERATIVAS EN EL SERVICIO DE DISTRIBUCIÓN DE ENERGÍA ELÉCTRICA.
GRÁFICOS POR JURISDICCIÓN Y PARA EL TOTAL DEL PAÍS**

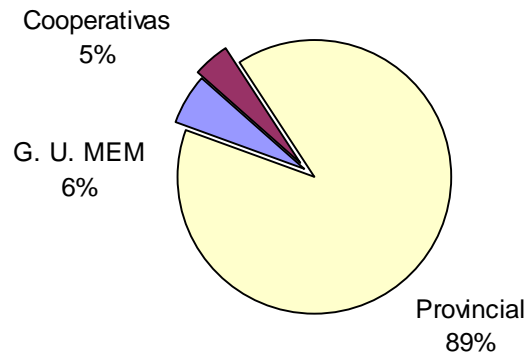
Participación de las Cooperativas en el Facturado TOTAL de Chubut - 2000




Participación de las Cooperativas en el Facturado TOTAL de Entre Rios - 2000



Participación de las Cooperativas en el Facturado TOTAL de Formosa - 2000

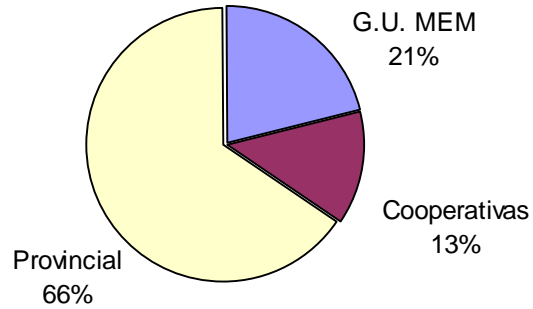


Participación de las Cooperativas en el Facturado TOTAL de La Pampa - 2000

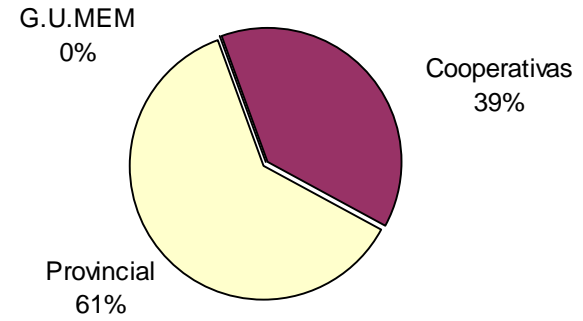


**PARTICIPACIÓN DE LAS COOPERATIVAS EN EL SERVICIO DE DISTRIBUCIÓN DE ENERGÍA ELÉCTRICA.
GRÁFICOS POR JURISDICCIÓN Y PARA EL TOTAL DEL PAÍS**

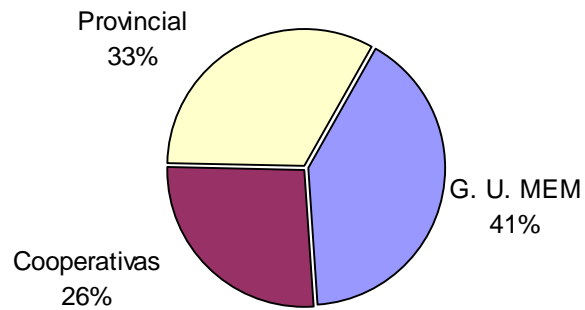
Participación de las Cooperativas en el Facturado TOTAL de Mendoza - 2000



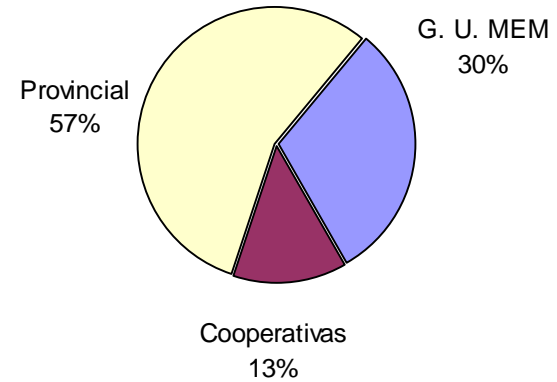
Participación de las Cooperativas en el Facturado TOTAL de Misiones - 2000



Participación de las Cooperativas en el Facturado TOTAL de Neuquén - 2000

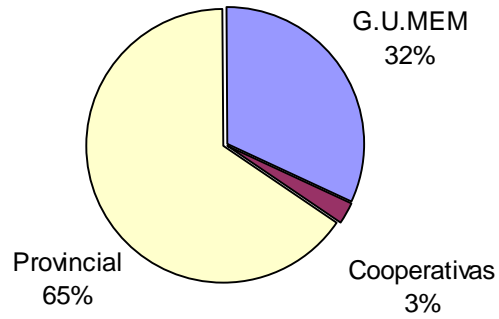


Participación de las Cooperativas en el Facturado TOTAL de Rio Negro - 2000

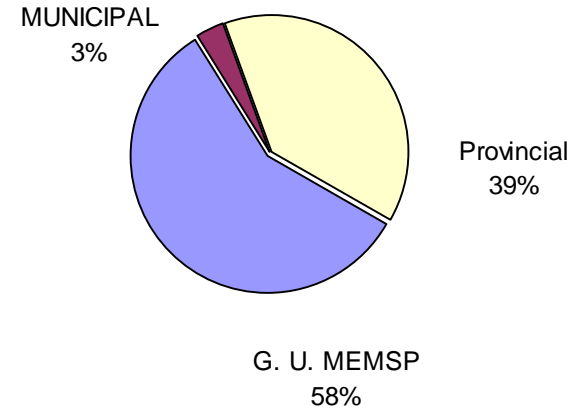


**PARTICIPACIÓN DE LAS COOPERATIVAS EN EL SERVICIO DE DISTRIBUCIÓN DE ENERGÍA ELÉCTRICA.
GRÁFICOS POR JURISDICCIÓN Y PARA EL TOTAL DEL PAÍS**

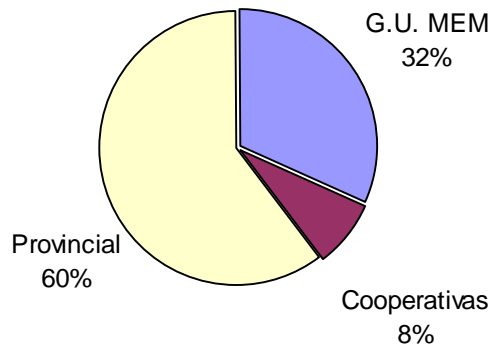
Participación de las Cooperativas en el Facturado TOTAL de San Juan - 2000



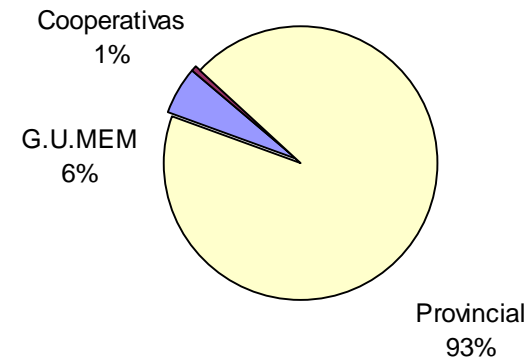
Participación de las Cooperativas en el Facturado TOTAL de Santa Cruz - 2000



Participación de las Cooperativas en el Facturado TOTAL de Santa Fe - 2000

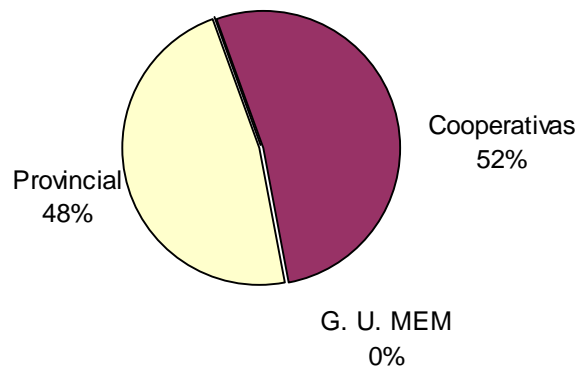


Participación de las Cooperativas en el Facturado TOTAL de Santiago del Estero - 2000

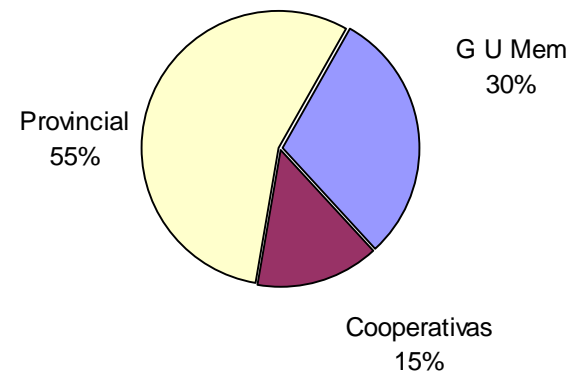


**PARTICIPACIÓN DE LAS COOPERATIVAS EN EL SERVICIO DE DISTRIBUCIÓN DE ENERGÍA ELÉCTRICA.
GRÁFICOS POR JURISDICCIÓN Y PARA EL TOTAL DEL PAÍS**

Participación de las Cooperativas en el Facturado TOTAL de Tierra del Fuego - 2000



Participación de las Cooperativas en el Facturado TOTAL PAIS - 2000

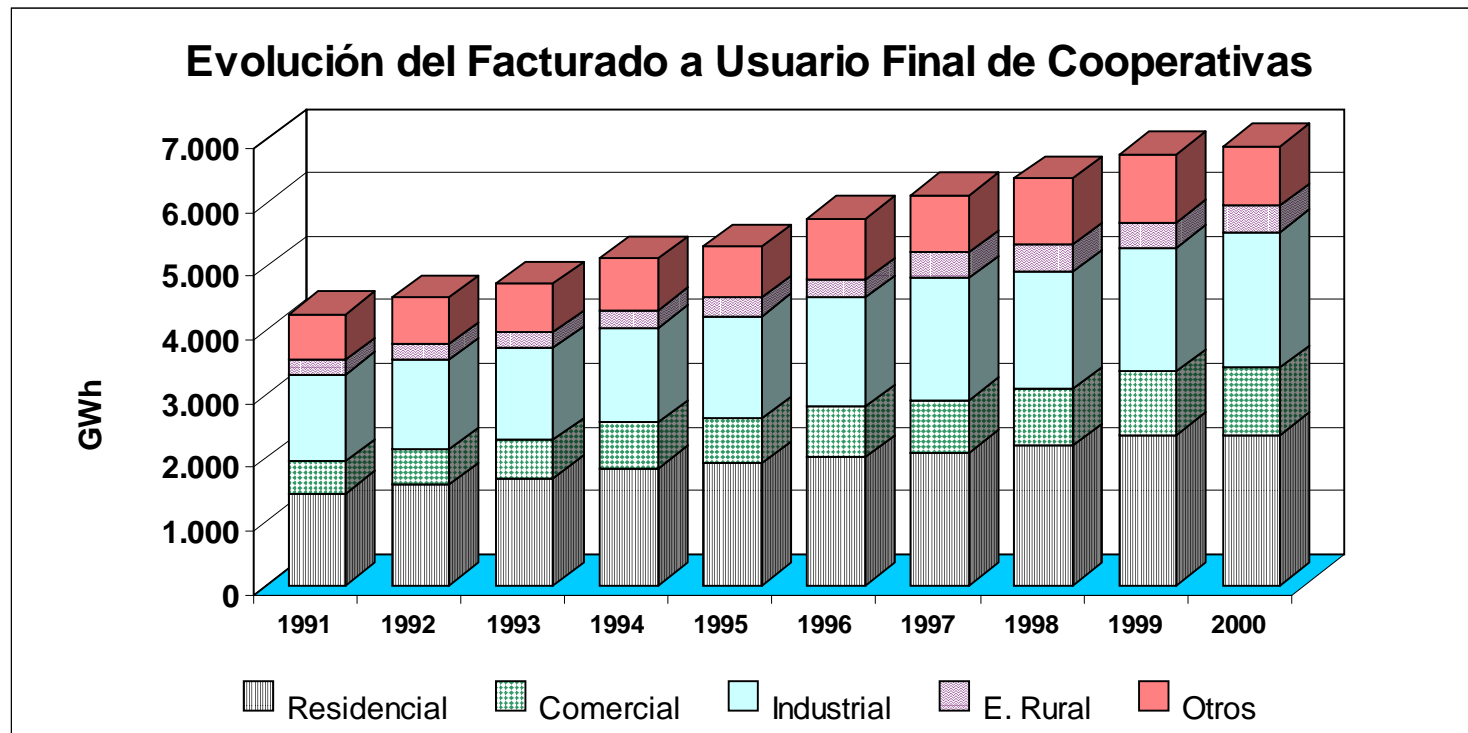


EVOLUCION DEL FACTURADO A USUARIO FINAL DE LAS COOPERATIVAS Y OTROS PRESTADORES

PERIODO 1991 - 2000

**EVOLUCION DEL FACTURADO A USUARIO FINAL DE LAS COOPERATIVAS Y OTROS PRESTADORES, PERIODO 1991- 2000
VALORES EN MWh**

AÑO	Residencial	Comercial	Industrial	E. Rural	Otros	TOTAL	Crecimiento
1991	1.449.458	497.153	1.370.063	237.520	716.169	4.270.363	
1992	1.588.437	549.145	1.415.589	239.848	730.156	4.523.175	5,92%
1993	1.698.429	592.107	1.437.437	252.816	761.314	4.742.103	4,84%
1994	1.845.302	724.779	1.481.307	281.966	798.432	5.131.786	8,22%
1995	1.916.730	707.991	1.606.978	298.451	799.174	5.329.324	3,85%
1996	2.017.386	794.482	1.718.448	280.464	955.203	5.765.983	8,19%
1997	2.092.412	827.321	1.920.326	392.310	907.459	6.139.835	4,10%
1998	2.201.323	886.278	1.840.616	429.818	1.043.678	6.401.715	4,27%
1999	2.361.104	1.006.401	1.943.944	399.270	1.072.181	6.782.901	5,95%
2000	2.419.912	1.063.361	2.140.445	430.982	990.088	7.044.789	3,86%



DETALLE DE POTENCIA INSTALADA Y GENERACION A DICIEMBRE DE 2000

POTENCIA NOMINAL INSTALADA 2000 – LISTADO DE CENTRALES POR JURISDICCION – BUENOS AIRES

BUENOS AIRES

Propietario	Central	Tipo	Cód.Prop.	Mercado	Nº Máq.	P.Nom.	Generación		GO	Observación
							kW	MWh		
		Generación								
COOPERATIVA	BALNEARIO RETA	DI	Coop	INOMEM	1	600	19		6	
	CARLOS TEJEDOR	DI	Coop	INOMEM	5	842				Fuera de servicio
	CLAROMECO	DI	Coop	INOMEM	2	1.100	31		9	
		EO	Coop	INOMEM	1	750	1.815			Puesta en marcha 16/1/99
	DARREGUEIRA	EO	Coop	INOMEM	1	750	1.174			
	INDIO RICO	DI	Coop	INOMEM	3	362	265		80	
	MAYOR BURATOVICH	DI	Coop	INOMEM	2	820				
		EO	Coop	INOMEM	2	1.200	2.386			
	ORENSE	DI	Coop	INOMEM	5	1.147	33		10	
	PEDRO LURO	DI	Coop	INOMEM	3	1.216				
	PUNTA ALTA	EO	Coop	INOMEM	1	400	670			
	TANDIL	EO	Coop	INOMEM	2	800	1.681			
	PUNTA ALTA - CENTENARIO	EO	Coop	INOMEM	3	1.800	3.514			
MUNICIPALIDAD	TANDIL	DI	Munic	INOMEM	8	9.452				Fuera de servicio
Total general					39	21.239	11.588		104	

POTENCIA NOMINAL INSTALADA 2000 – LISTADO DE CENTRALES POR JURISDICCION - CORDOBA

CORDOBA

Propietario	Central	Tipo	Cód.Prop.	Mercado	Nº Máq.	P.Nom.	Generación	Observación
		Generación				kW	MWh	
COOPERATIVA	ALPA CORRAL	DI	Coop	INOMEM	1	320		
Total general					1	320		

POTENCIA NOMINAL INSTALADA 2000 – LISTADO DE CENTRALES POR JURISDICCION - CHUBUT

CHUBUT

Propietario	Central	Tipo	Cód.Prop.	Mercado	Nº Máq.	P.Nom.	Generación	GO	Observación
		Generación				kW	MWh	ton	
COOPERATIVA	RADA TILLY	EO	Coop	INOMEMSP	1	400	1.451		
	COMODORO RIVADAVIA (ANTONIO MORAN)	EO	Coop	AISLADO	8	6.000	19.536		
	COMODORO RIVADAVIA (CERRO NEGRO)	DI	Coop	AISLADO	4	5.000			Stand by por ingreso del MEMSP en julio 1999
	COMODORO RIVADAVIA (PLAYA SUD)	DI	Coop	AISLADO	3	9.000	122	39	Stand by
	COMODORO RIVADAVIA (SARMIENTO)	DI	Coop	AISLADO	3	1.605			Fuera de servicio
	COMODORO RIVADAVIA (CERRO ARENALES) PECORSA	EO	Coop	AISLADO	2	500	1.800		
Total general					21	22.505	22.909	39	

POTENCIA NOMINAL INSTALADA 2000 – LISTADO DE CENTRALES POR JURISDICCION – ENTRE RIOS

ENTRE RIOS

Propietario	Central	Tipo	Cód.Prop.	Mercado	Nº Máq.	P.Nom.	Generación	GO	Observación
		Generación				kW	MWh	ton	
COOPERATIVA	LA PAZ	DI	Coop	INOMEM	10	5.895	23	7	
Total general					10	5.895	23	7	

POTENCIA NOMINAL INSTALADA 2000 – LISTADO DE CENTRALES POR JURISDICCION - MISIONES

MISIONES

Propietario	Central	Tipo	Cód.Prop.	Mercado	Nº Máq.	P.Nom.	Generación	Observación
		Generación				kW	MWh	
COOPERATIVA	LEANDRO N. ALEM	DI	Coop	INOMEM	5	3.608		
Total general					5	3.608		

POTENCIA NOMINAL INSTALADA 2000 – LISTADO DE CENTRALES POR JURISDICCION - NEUQUEN

NEUQUEN

Propietario	Central	Tipo	Cód.Prop.	Mercado	Nº Máq.	P.Nom.	Generación	Observación
		Generación				kW	MWh	
COOPERATIVA	CUTRAL CO	EO	Coop	INOMEM	1	400	761	
Total general					1	400	761	

POTENCIA NOMINAL INSTALADA 2000 – LISTADO DE CENTRALES POR JURISDICCION – RIO NEGRO

RIO NEGRO

Propietario	Central	Tipo	Cód.Prop.	Mercado	Nº Máq.	P.Nom.	Generación		GN miles de m3	GO ton	Observación
							kW	MWh			
COOPERATIVA	BARILOCHE (EMILIO FREY)	HI	Coop	INOMEM	2	1.600	5.320				
	BARILOCHE (ING°PECHON)	DI	Coop	INOMEM	3	5.092	629	227		11	
		TG	Coop	INOMEM	3	8.920	51	4		19	
		DI	Coop	INOMEM	3	5.376	104			27	
	BARILOCHE (PUERTO MORENO)	HI	Coop	INOMEM	2	360	935				
Total general					13	21.348	7.039	231		57	

POTENCIA NOMINAL INSTALADA 2000 – LISTADO DE CENTRALES POR JURISDICCION – SAN JUAN

SAN JUAN

Propietario	Central	Tipo	Cód.Prop.	Mercado	Nº Máq.	P.Nom.	Generación		GO	Observación
							kW	MWh		
		Generación								
COOPERATIVA	CAUCETE (BERMEJO)	DI	Coop	AISLADO	1	40	167	50		
	CAUCETE (MARAYES)	DI	Coop	AISLADO	1	50	43	13	Cooperativa de Electricidad de Caucete	
	CAUCETE (MOGOTE LOS CORRALITOS)	DI	Coop	AISLADO	1	32	68	20		
Total general					3	122	278	84		

POTENCIA NOMINAL INSTALADA 2000 – LISTADO DE CENTRALES POR JURISDICCION – SANTA CRUZ

SANTA CRUZ

Propietario	Central	Tipo	Cód.Prop.	Mercado	Nº Máq.	P.Nom.	Generación	Observación
		Generación				kW	MWh	
MUNICIPAL	PICO TRUNCADO	EO	Munic	INOMEMSP	10	1.000		Fuera de servicio
Total general					10	1.000		

POTENCIA NOMINAL INSTALADA 2000 – LISTADO DE CENTRALES POR JURISDICCION – SANTA FE

SANTA FE

Propietario	Central	Tipo	Cód.Prop.	Mercado	Nº Máq.	P.Nom.	Generación	GN	GO	Observación
		Generación				kW	MWh	miles de m3	ton	
COOPERATIVA	SAN GREGORIO	DI	Coop	INOMEM	3	1.158	11			3 Grupo FIAT C256 - 230 kW fuera de servicio
	VENADO TUERTO	DI	Coop	INOMEM	10	19.305	420		140	
		TG	Coop	INOMEM	2	7.500	114	28		
Total general					15	27.963	545	28	143	

POTENCIA NOMINAL INSTALADA 2000 – LISTADO DE CENTRALES POR JURISDICCION – TIERRA DEL FUEGO

TIERRA DEL FUEGO

Propietario	Central	Tipo	Cód.Prop.	Mercado	Nº Máq.	P.Nom.	Generación	GN	Observación
		Generación					kW	MWh	miles de m3
COOPERATIVA	RIO GRANDE	DI	Coop	AISLADO	3	2.520			
		TG	Coop	AISLADO	3	59.000	112.658	36.997	Entró en servicio el 4/1/98
Total general					6	61.520	112.658	36.997	

ANEXO I

LISTADO DE COOPERATIVAS Y OTROS PRESTADORES DE SERVICIO ELECTRICO

Informe del Sector Eléctrico - Cooperativas - Año 2000

Buenos Aires

Nombre de la Cooperativa	MWh	Usuarios		MWh	Usuarios
Coop de 17 de Agosto	731	321	Coop de Charlone	4.255	671
Coop de 25 de Mayo Sur	2.675	824	Coop de Chasico	598	228
Coop de 9 de julio, Mariano Moreno	47.750	15.180	Coop de Claromecó	2.763	2.781
Coop de Adolfo Alsina Ltda.	4.580	322	Coop de Colón	22.027	8.283
Coop de Agustín Roca Ltda.	2.055	623	Coop de Colonia La Merced	813	134
Coop de Agustina	1.058	264	Coop de Colonia Laguna de los Padres	6.606	559
Coop de Altamirano	509	174	Coop de Colonia Sere	837	355
Coop de Ameghino	8.496	2.674	Coop de Copetonas	1.101	486
Coop de Antonio Carboni	9.684	2.894	Coop de Coronel Dorrego Ltda	13.061	5.332
Coop de Arenza	11.806	628	Coop de Coronel Granada	2.423	632
Coop de Arroyo Dulce	2.071	804	Coop de Coronel Mon	2.811	591
Coop de Ascasubi	1.714	711	Coop de Coronel Pringles	18.589	7.643
Coop de Ayerza	427	182	Coop de Coronel Seguí	379	142
Coop de Azcuenaga	892	244	Coop de Cucullú	2.611	427
Coop de Azopardo	403	147	Coop de Curarú	961	266
Coop de Azul	80.362	22.816	Coop de Daireaux	4.116	1.329
Coop de B. Juarez	17.155	5.947	Coop de Darregueira	5.924	2.808
Coop de Bahia San Blás	1.392	467	Coop de De La Garma	2.457	1.003
Coop de Baigorrita	2.155	859	Coop de Dudignac	2.843	1.265
Coop de Balcarce	44.532	15.539	Coop de Dufaur	620	250
Coop de Banderalo	1.803	527	Coop de Egaña	492	149
Coop de Barker	2.906	1.375	Coop de El Dorado	4.346	554
Coop de Bayauca	1.500	417	Coop de El Perdido - Jose A. Guisasola	812	411
Coop de Bolivar	27.153	11.646	Coop de El Socorro	1.992	624
Coop de Bordenave	1.195	516	Coop de El Triunfo	1.968	798
Coop de Bragado	5.848	2.195	Coop de Emilio Bunge	5.130	812
Coop de Cabildo	5.117	1.147	Coop de Escobar Norte	11.850	1.168
Coop de Camet	9.476	1.699	Coop de Espartillar	1.584	719
Coop de Cañada Seca	1.126	360	Coop de Facundo Quiuroga	2.814	932
Coop de Carlos Casares Norte	2.277	645	Coop de Felipe Sola	741	437
Coop de Carlos Salas La Pradera	234	149	Coop de Ferré	2.973	981
Coop de Carlos Tejedor	5.933	2.212	Coop de Fortín Olavarria	1.232	505
Coop de Carmen de Areco	16.218	4.992	Coop de Fortín Tiburcio	701	225
Coop de Castelli	7.882	2.765	Coop de Franklin	763	178
Coop de Chacabuco	62.880	17.883	Coop de French	2.024	662
			Coop de Gahan	1.913	347

Informe del Sector Eléctrico - Cooperativas - Año 2000

Coop de Gdor. Ugarte	829	274	Coop de Mar Chiquita	11.511	3.535
Coop de General Las Heras	1.806	199	Coop de Mar de Ajo	31.336	18.534
Coop de General Madariaga	13.777	5.824	Coop de Mar del Plata	12.675	4.471
Coop de General Pirán	3.214	1.092	Coop de Mariano Alfonso	1.547	512
Coop de General Rojo	2.411	934	Coop de Mariano Benitez	303	112
Coop de General Viamonte	13.649	5.632	Coop de Martinez de Hoz	1.539	531
Coop de Germania	2.646	734	Coop de Mayor Buratovich	4.295	1.924
Coop de Gonzalez Moreno	1.713	665	Coop de Mechongue	1.435	582
Coop de Gorostiaga	1.782	487	Coop de Medanos - Colonia Los Alfalfares	1.355	328
Coop de Goyena	1.677	437	Coop de Mercedes Julio Levin	6.964	1.275
Coop de Guerrico	1.320	403	Coop de Monte	31.760	14.658
Coop de Huanguelen	7.079	2.508	Coop de Morse	1.652	527
Coop de Indio Rico	865	519	Coop de N. Otamendi - DIONISIA	10.605	2.311
Coop de Inés Indart	1.186	500	Coop de Navarro COPEUNA	26.111	5.303
Coop de Iriarte	1.058	381	Coop de Necochea	128.848	35.002
Coop de Islas del Delta p/ P. Forestales	676	195	Coop de Norberto de la Riestra	5.211	2.205
Coop de J. Couste	1.573	808	Coop de Olascoaga	252	78
Coop de J. Pradere	176	136	Coop de Olavarria	133.640	38.234
Coop de Jeppener	1.782	756	Coop de Orense	2.055	1.206
Coop de Juan Fernandez	3.480	1.588	Coop de Oriente Ltda.	1.818	928
Coop de La Agraria	618	148	Coop de Parada Robles	17.572	3.816
Coop de La Angelita	790	269	Coop de Pasteur	2.120	950
Coop de La Colina	922	367	Coop de Pearson	406	141
Coop de La Dulce	2.612	927	Coop de Pedro Luro	6.823	2.619
Coop de La Emilia	2.309	1.180	Coop de Pehuajó	36.574	15.297
Coop de La Luisa	680	158	Coop de Pergamino	121.328	31.843
Coop de La Madrid	337	195	Coop de Piedritas	2.747	847
Coop de La Niña	1.029	319	Coop de Pigüe	19.238	6.318
Coop de La Violeta	1.678	560	Coop de Pinamar	46.465	10.228
Coop de Laplacette	353	101	Coop de Pinzón	813	266
Coop de Las Flores	19.640	8.828	Coop de Pipinas	3.062	668
Coop de Las Martinetas	438	116	Coop de Pirovano	1.872	749
Coop de Las Toscas	712	242	Coop de Pla	749	156
Coop de Lezama	4.631	1.975	Coop de Puan	8.631	2.531
Coop de Lujan	213.049	32.362	Coop de Punta Alta	63.459	20.096
Coop de Maipú	9.805	3.752	Coop de Punta Indio	893	798
Coop de Manuel Ocampo	1.593	499	Coop de Quenuma	1.233	391

Informe del Sector Eléctrico - Cooperativas - Año 2000

Coop de Ramallo	12.258	4.375	Coop de Santa Regina	801	311
Coop de Rancagua	1.144	319	Coop de Stroeder	316	110
Coop de Ranchos	12.306	4.713	Coop de Suipacha	1.949	364
Coop de Rivadavia	16.022	4.189	Coop de Tandil (Cretal) Ltda.	12.664	2.076
Coop de Rivera	3.706	1.529	Coop de Tandil(Rural) Ltda	148.025	38.754
Coop de Roberts	3.458	1.359	Coop de Timote	773	354
Coop de Rojas	43.684	9.213	Coop de Todd	1.211	336
Coop de Roosevelt	592	231	Coop de Tornquist	12.139	3.306
Coop de Rufino (Santa Fe)	110	7	Coop de Trenque Lauquén	81.839	15.290
Coop de S. de la Ventana	2.934	1.185	Coop de Tres Algarrobos	5.384	1.400
Coop de Saladillo	37.492	10.573	Coop de Tres Arroyos	62.598	19.942
Coop de Saldungaray	2.288	691	Coop de Urdampilleta	2.154	1.322
Coop de Salto	47.424	9.507	Coop de Urquiza	3.089	699
Coop de San A. de Areco	31.376	7.609	Coop de Villa Gesell	50.183	23.228
Coop de San Bernardo	22.670	19.393	Coop de Villa Iris	2.064	1.073
Coop de San Cayetano	14.719	3.805	Coop de Villa Lia, Mariano Ustariz	2.254	522
Coop de San Emilio	458	160	Coop de Villa Maza	3.968	895
Coop de San Francisco de Bellocq	1.031	353	Coop de Villa Ruiz	419	215
Coop de San Germán	209	100	Coop de Villa Saboya	865	215
Coop de San Jorge	213	121	Coop de Villa Sauze	456	224
Coop de San Jose	4.447	2.131	Coop de Viña	702	286
Coop de San Manuel	4.067	1.022	Coop de Zárate	201.404	27.743
Coop de San Miguel Arcangel	805	436	Coop de Zavalía	779	236
Coop de San Pedro	77.691	18.918	Coop El Chingolo (Santa Fe)	1.168	233
Coop de San Sebastián Ltda.	1.289	512	Total Buenos Aires	2.543.231	712.943
Coop de Sansinena	617	257			
Coop de Santa Eleodora	1.097	226			

Informe del Sector Eléctrico - Cooperativas - Año 2000

Cordoba

Nombre de la Cooperativa	MWh	Usuarios			
Coop de Achiras	1.841	1.167	Coop de Chucul	355	132
Coop de Adelia Maria	9.224	2.902	Coop de Cintra - La Unión del Pueblo	1.494	535
Coop de Agua De Oro	2.007	1.474	Coop de Colazo	2.027	576
Coop de Alcira	5.373	2.343	Coop de Colonia Bismarck	1.458	445
Coop de Alejandro Ltda.	145	16	Coop de Colonia Caroya y Jesus María	52.597	13.550
Coop de Alicia	4.565	1.291	Coop de Colonia Marina	2.314	603
Coop de Almafuerte	15.379	3.524	Coop de Colonia Prosperid	2.103	399
Coop de Alpa Corral	554	641	Coop de Colonia San Bartolomé	2.650	503
Coop de Alto Alegre	1.155	126	Coop de Colonia Tirolesa	5.755	1.381
Coop de Altos de Chipion	2.403	667	Coop de Coronel Baigorria	6.857	597
Coop de Amboy y Villa Amancay	467	370	Coop de Coronel Moldes	11.211	3.304
Coop de Anisacate	2.192	1.615	Coop de Corralito	1.741	675
Coop de Arias	2.196	247	Coop de Costa Sacate	1.459	490
Coop de Arroyito	22.268	7.091	Coop de Dalmacio Velez Sarfield	5.167	463
Coop de Arroyo Algodón	2.303	417	Coop de Dean Funes	13.972	6.770
Coop de Arroyo Cabral	4.140	1.107	Coop de Despeñaderos	5.459	1.896
Coop de Ascochinga	986	455	Coop de El Arañado	3.430	709
Coop de Ausonia	829	374	Coop de El Campillo	2.726	1.186
Coop de Ballesteros	776	81	Coop de El Fortín	1.297	472
Coop de Bengolea	1.378	444	Coop de El Parador de la Montaña	81	26
Coop de Benjamin Gould	4.622	290	Coop de El Tio	4.151	1.276
Coop de Berrotarán	8.427	2.662	Coop de Elena	4.084	1.699
Coop de Bower	2.224	383	Coop de Embalse	7.694	2.679
Coop de Brinkmann	24.280	3.509	Coop de Etruria	5.914	1.662
Coop de Bulnes	806	474	Coop de Freyre	15.741	2.422
Coop de Calchin	3.883	932	Coop de G. Fotheringham	1.519	502
Coop de Calchin Oeste	2.312	271	Coop de General Baldissera	2.890	928
Coop de Camilo Aldao	5.369	1.866	Coop de General Cabrera	4.435	81
Coop de Canals	15.290	3.380	Coop de General Deheza	120.506	3.470
Coop de Carnerillo	3.595	760	Coop de General Levalle	6.185	2.306
Coop de Carrilobo	1.906	630	Coop de General Paz	1.987	536
Coop de Cavanagh	1.122	530	Coop de General Roca	7.775	2.184
Coop de Charras	3.195	474	Coop de Guatimonzín	4.730	1.144
Coop de Chazon	1.125	413	Coop de Hernando	10.869	5.260
Coop de Chilibroste	484	234	Coop de Huanchillas	2.189	676
			Coop de Huinca Renancó	13.097	3.362

Informe del Sector Eléctrico - Cooperativas - Año 2000

Coop de Idiazabal	2.076	665	Coop de Lozada	703	339
Coop de Inrville	4.447	1.811	Coop de Luca	1.289	233
Coop de Isla Verde	1.488	620	Coop de Luque	9.413	1.894
Coop de Italó	1.647	612	Coop de Luyaba	401	266
Coop de James Craik Ltda	299	21	Coop de Manfredi	1.569	316
Coop de Jovita	6.538	2.239	Coop de Marull	3.078	720
Coop de Justiniano Posse	11.301	3.122	Coop de Matorrales	1.099	411
Coop de La Cesira	2.744	553	Coop de Mattaldi	1.562	692
Coop de La Cruz	1.198	681	Coop de Melo	1.248	496
Coop de La Cumbresita	527	254	Coop de Mina Clavero	12.259	5.621
Coop de La Francia	4.516	1.546	Coop de Miramar	2.558	1.121
Coop de La Palestina	622	221	Coop de Monte Buey	14.231	2.422
Coop de La Paquita	2.324	477	Coop de Monte Leña	1.475	307
Coop de La Para	3.167	1.003	Coop de Monte Rala	469	208
Coop de La Playosa	4.049	988	Coop de Montecristo	15.957	2.974
Coop de La Puerta	1.782	703	Coop de Morrison	1.066	190
Coop de La Rancherita	73	56	Coop de Morteros	33.559	6.401
Coop de La Serranita	275	223	Coop de Nono	2.031	1.055
Coop de La Tordilla	3.180	617	Coop de Obispo Trejo	1.146	613
Coop de Laborde	334	111	Coop de Olaeta	865	250
Coop de Laboulaye	24.963	8.045	Coop de Oliva	12.991	4.939
Coop de Laguna Larga	7.438	2.648	Coop de Oncativo	15.088	4.946
Coop de Las Acequias	2.416	845	Coop de Ordoñez	3.239	979
Coop de Las Arrias	733	383	Coop de Pampayasta Norte	251	135
Coop de Las Higueras	4.368	1.720	Coop de Pascanas	1.363	152
Coop de Las Peñas	1.857	764	Coop de Pasco	1.447	537
Coop de Las Perdices	4.545	1.739	Coop de Plaza San Francisco Ltda.	1.520	182
Coop de Las Varas	1.616	450	Coop de Porteña	6.481	2.252
Coop de Las Varillas	28.735	6.742	Coop de Pozo del Molle	11.641	1.854
Coop de Las Vertientes	651	322	Coop de Pueblo Italiano	2.198	744
Coop de Leones	1.021	336	Coop de Quilino	3.464	1.792
Coop de Los Chañaritos	981	127	Coop de Rafael Garcia	258	181
Coop de Los Cisnes	2.155	475	Coop de Reducción	1.306	516
Coop de Los Cóndores	2.561	1.019	Coop de Río de Los Sauces	488	428
Coop de Los Hornerillos	765	515	Coop de Rio Primero	6.335	2.248
Coop de Los Reartes	733	298	Coop de Rio Tercero	49.724	15.665
Coop de Los Zorros	1.286	326	Coop de Rumipal	1.994	1.076

Informe del Sector Eléctrico - Cooperativas - Año 2000

Coop de Sacanta	4.146	1.217	Coop de Tio Pujol	12.330	1.175
Coop de Salsacate	1.326	927	Coop de Toledo	4.572	857
Coop de Sampacho	9.028	3.565	Coop de Tránsito	4.591	1.087
Coop de San Agustín	4.144	1.207	Coop de Ucacha	2.004	155
Coop de San Antonio de Litin	1.950	546	Coop de Viamonte	2.122	732
Coop de San Basilio	3.456	1.265	Coop de Vicuña Mackenna	13.667	3.527
Coop de San Carlos	861	654	Coop de Villa San Isidro	371	216
Coop de San Francisco	2.806	260	Coop de Villa Ascasubi	1.614	792
Coop de San José de la Dormida	2.200	1.096	Coop de Villa de Las Rosas	1.844	1.096
Coop de San Jose de la Quintana	54	125	Coop de Villa de María	870	401
Coop de San Marcos Sierra	1.019	655	Coop de Villa de Soto	8.371	1.960
Coop de San Marcos Sud	4.475	996	Coop de Villa del Dique	2.873	1.424
Coop de Santa Catalina - Holmberg	2.993	1.293	Coop de Villa Del Rosario	14.558	4.914
Coop de Santa Eufemia	4.100	876	Coop de Villa Dolores	40.969	14.530
Coop de Santa Rosa	8.415	2.869	Coop de Villa Fontana	1.042	335
Coop de Santa Rosa de Calamuchita	10.406	4.590	Coop de Villa General Belgrano	7.926	2.776
Coop de Sarmiento	1.212	672	Coop de Villa Huidobro	4.116	1.865
Coop de Saturnino Laspiur	2.899	976	Coop de Villa Nueva	5.976	593
Coop de Sebastian Elcano	2.133	1.381	Coop de Villa Tulumba	574	426
Coop de Serrano	4.542	1.193	Coop de Villa Valeria	2.915	1.006
Coop de Silvio Pellico	1.152	227	Coop La Cautiva	506	274
Coop de Simbolar	121	102	Coop La Granja	2.060	1.039
Coop de Sobremonte.	538	172	Coop Media Naranja de El Brete	1.026	607
Coop de Sta. Rosa Calamuchita-Sta.Mónica	1.142	207	Total Cordoba	1.078.481	286.185
Coop de Tancacha	266	27			
Coop de Ticino	4.285	809			

Corrientes

Nombre de la Cooperativa	MWh	Usuarios			
Coop de Aguara	1.609	651	Coop de Gobernador Virasoro	4.488	490
Coop de Bella Vista	3.108	1.245	Coop de Monte Caseros	765	154
			Total Corrientes	9.971	2.540

Informe del Sector Eléctrico - Cooperativas - Año 2000

Chaco

Nombre de la Cooperativa	MWh	Usuarios			
Coop Agrícola Rio Tapenaga Alg.(St. Fe).	593	273	Coop Agrop. Machagai Ltda.	699	249
Coop Agricola Toba Algodonera Ltda.	827	578	Coop Agrop. Santa Sylvina	457	266
Coop Agricola Villa Angela	1.207	618	Coop Agrop. y Elect. Rural La Federación	846	271
Coop Agrop. Charata Ltda.	307	188	Coop de Elect. Rural Las Colonias Ltda.	316	323
Coop Agrop. La Defensa Ltda.	403	204	Coop de Provisión Norte Chaqueño Ltda.	829	555
Coop Agrop. La Unión	3.897	1.837	Coop Eléctrica e Maipú Ltda.	627	333
Coop Agrop. Las Breñas Ltda.	836	410	Cooperativa de Elect. Electrurural Ltda.	370	190
			Total Chaco	12.212	6.295

Chubut

Nombre de la Cooperativa	MWh	Usuarios			
Coop de Aldea Beleiro Lda	293	93	Coop de Lago Blanco	198	86
Coop de Buen Pasto	48	38	Coop de Las Plumas	369	133
Coop de Camarones Ida	1.139	352	Coop de Paso de Indios	837	295
Coop de Comodoro Rivadavia	377.220	38.988	Coop de Puerto Madryn	81.884	15.399
Coop de Corcovado	1.256	659	Coop de Puerto Piramides	850	113
Coop de Cushamen	310	140	Coop de Rawson	32.498	9.093
Coop de Diadema Argentina	1.124	333	Coop de Ricardo Rojas	252	153
Coop de Dolavon	5.219	1.215	Coop de Rio Mayo	3.493	905
Coop de El Maiten	2.674	947	Coop de Rio Pico	833	358
Coop de Esquel "16 de Octubre"	36.082	10.262	Coop de Sarmiento	6.770	2.437
Coop de Facundo	54	66	Coop de Tecka Luz y Luerza	675	330
Coop de Gaiman	6.978	1.688	Coop de Tehuelches	3.110	968
Coop de Gan Gan	417	142	Coop de Telsen	399	157
Coop de Gastre	390	119	Coop de Trelew	157.016	25.617
Coop de Gualjaina	220	189	Coop de Victor Antorena Lda	1.643	487
			Total Chubut	724.251	111.762

Informe del Sector Eléctrico - Cooperativas - Año 2000

Entre Rios

Nombre de la Cooperativa	MWh	Usuarios			
Coop de 25 de Mayo	11.012	3.754	Coop Gral José de San Martín	9.331	2.959
Coop de Chajari	14.340	3.791	Coop La Agrícola Regional	17.106	3.276
Coop de Concordia	141.716	34.924	Coop La Esperanza	3.291	1.351
Coop de Gualaguaychu	111.580	26.247	Coop La Paz	19.514	7.316
Coop de Quebracho	18.494	5.777	Coop La Protectora	2.308	432
Coop de Victoria	4.465	1.364	Coop Ruta J	8.572	2.045
Coop de Villaguay	1.735	657	Coop San Antonio	5.142	1.593
Coop El Tala	7.767	2.941	Total Entre Rios	376.373	98.427

Formosa

Nombre de la Cooperativa	MWh	Usuarios			
Coop de Clorinda	9.584	3.495	Coop Mojón de Fierro	1.107	405
Coop El Colorado	3.445	1.526	Total Formosa	14.136	5.426

La Pampa

Nombre de la Cooperativa	MWh	Usuarios			
Coop de 25 de Mayo	7.738	2.135	Coop de Larroude	2.068	758
Coop de Abramo	295	170	Coop de M. Riglos	3.212	1.146
Coop de Alpachiri	2.068	944	Coop de Macachin	9.740	2.179
Coop de Arata	1.129	506	Coop de Q. Quemú	8.243	2.370
Coop de Bernasconi	1.504	745	Coop de Rancul	3.042	1.312
Coop de Caleufú	4.087	1.640	Coop de Realico	18.110	4.550
Coop de Castex	11.866	4.418	Coop de Rio Colorado (Rio Negro)	2.546	571
Coop de Col. Baron	3.575	1.403	Coop de Rolon	729	324
Coop de Darregueira Ltda (Buenos Aires)	58	19	Coop de San Martín	3.250	1.179
Coop de Doblas	1.731	729	Coop de Santa Rosa	162.233	41.983
Coop de Gral Acha	16.227	4.695	Coop de Trenel	4.623	1.413
Coop de Gral Pico	71.154	20.816	Coop de V. Mirasol	687	293
Coop de Guatrache	5.996	2.451	Coop de Victorica	6.894	2.954
Coop de Ing Luiggi	8.770	3.271	Coop de Winifreda	4.625	1.524
Coop de Int Alvear	8.901	2.908	Total La Pampa	378.843	110.535
Coop de J. Arauz	3.742	1.129			

Informe del Sector Eléctrico - Cooperativas - Año 2000

Mendoza

Nombre de la Cooperativa	MWh	Usuarios		MWh	Usuarios
Coop de Alto Verde y Algarrobo Grande	94.944	11.940	Coop de Monte Coman Ltda.	2.499	1.130
Coop de Bowen Ltda.	6.627	2.581	Coop de Rivadavia Ltda.	42.366	11.005
Coop de General Alvear Ltda.	40.962	12.599	Coop de Rural Sud Rio Tunuyan Rivadavia	27.948	3.747
Coop de Godoy Cruz Ltda.	209.649	53.021	Coop de Santa Rosa Ltda.	5.024	289
Coop de Medrano Ltda.	3.338	1.080	Total Mendoza	433.358	97.392

Misiones

Nombre de la Cooperativa	MWh	Usuarios		MWh	Usuarios
Coop de 25 de Mayo Ltda.	11.371	4.674	Coop de E. de Montecarlo Ltda.	46.386	7.973
Coop de C. de La Sierra Ltda.	9.309	2.806	Coop de L. N. Alem	32.250	8.350
Coop de Caingúas Ltda.	11.283	3.606	Coop de Lib.G. San Martin Luz y Fuerza	53.326	8.238
Coop de Dos de Mayo	5.468	1.756	Coop de Oberá Ltda	68.601	17.819
Coop de E. de Eldorado Ltda.	64.829	14.313	Total Misiones	302.823	69.535

Neuquén

Nombre de la Cooperativa	MWh	Usuarios		MWh	Usuarios
CALF	282.213	58.618	Coop de Plottier	27.854	7.308
Coop de Cutral Có	49.169	14.012	Coop de Zapala	27.602	9.364
			Total Neuquén	386.838	89.302

Rio Negro

Nombre de la Cooperativa	MWh	Usuarios	Total Rio Negro	MWh	Usuarios
Coop de Bariloche	130.108	31.102		143.072	36.131
Coop de Rio Colorado	12.965	5.029			

San Juan

Nombre de la Cooperativa	MWh	Usuarios
Coop de Caucete	26.744	8.198
Total San Juan	26.744	8.198

Santa Cruz

Nombre de la Ente	MWh	Usuarios
Municipalidad de Pico Truncado	17.271	4.269
Total Santa Cruz	17.271	4.269

Informe del Sector Eléctrico - Cooperativas - Año 2000

Santa Fe

Nombre de la Cooperativa o Ente	MWh	Usuarios			
Comuna de Arminda	465	153	Coop de La Criolla	674	328
Comuna de San Carlos Norte	725	286	Coop de Las Toscas	379	158
Coop Agrícola Rio Tapenaga Algodonera L.	78	41	Coop de Lopez	1.920	562
Coop de Acebal	7.066	1.868	Coop de Los Molinos	202	82
Coop de Arequito	233	1	Coop de Margarita	443	170
Coop de Armstrong	16.156	4.432	Coop de Murrhy	5.917	1.392
Coop de Avellaneda	30.216	6.491	Coop de Pavón Arriba	1.659	809
Coop de Bigand	6.539	2.038	Coop de Peyrano	103	19
Coop de Calchaquí	328	122	Coop de Pueblo Esther	8.484	2.499
Coop de Cañada de Gomez	10.605	865	Coop de Romang	2.185	662
Coop de Cañada Rica	819	323	Coop de Rufino	24.633	7.550
Coop de Carcarañá	869	170	Coop de S. Pereyra	2.330	655
Coop de Carmen	3.374	814	Coop de San Eduardo	852	427
Coop de Centeno	4.766	1.128	Coop de San Gregorio	9.312	2.588
Coop de Chabasense	44.720	2.845	Coop de San José de La Esquina	759	202
Coop de Chovet	3.570	1.217	Coop de Sancti Spiritu	4.070	871
Coop de Colonia Belgrano	1.327	515	Coop de Santa Teresa	3.940	1.401
Coop de Colonia Josefina	3.264	488	Coop de Serodino Ltda.	142	57
Coop de El Araza	531	200	Coop de Soldini	3.060	961
Coop de Elortondo	8.602	2.709	Coop de Tacural	9.961	1.767
Coop de Fuentes	4.155	1.111	Coop de Tortugas	2.307	1.024
Coop de Galvez	27.053	7.218	Coop de Venado Tuerto	105.196	27.539
Coop de General Gelly	864	303	Coop de Vera y Pintado	942	323
Coop de General Gelly (rural)	48	38	Coop de Villa Amelia	798	358
Coop de Godeken	2.137	756	Coop de Villa Cañas	10.803	3.950
Coop de Helvecia	901	518	Coop de Villa Gdor. Galvez	93.302	16.726
Coop de Hugues	5.111	1.775	Coop de Villa Mugueta	2.730	859
Coop de Humberto Primero	812	116	Coop de Wheelwright	6.755	2.490
Coop de Ibarlucea	1.085	438	Coop El Chingolo	888	149
Coop de J. B. Molina	1.659	720	Municipalidad de Christophersen	284	151
Coop de Juncal	1.839	523	Total Santa Fe	494.947	116.951

Santiago del Estero
Nombre de la Cooperativa
Coop de Rivadavia
Total Santiago del Estero

MWh Usuarios
4.039 443
4.039 443

Tierra del Fuego
Nombre de la Cooperativa
Coop de Rio Grande
Total Tierra del Fuego

MWh Usuarios
98.199 15.405
98.199 15.405

SITIOS DE ENERGIA EN LA WEB

SECRETARIA DE ENERGIA Y MINERIA:

ENRE (Ente Nacional Regulador de la Electricidad):

ENARGAS (Ente Nacional Regulador del Gas):

CAMMESA (Compañía Adm. del Mercado Mayorista Eléctrico):

CFEE (Consejo Federal de Energía Eléctrica):

IRAM (Instituto Argentino de Normalización):

OLADE (Organización Latinoamericana de Energía):

CIER: (Comisión de Integración Eléctrica Regional):

ADEERA (Asoc. de Distribuidores de E.E. de la R. Argentina):

AGUEERA (Asoc. Grandes Usuarios de E.E. de la R.Argentina):

MERCOSUR - SGTN⁰⁹ (Energía):

Información Legislativa:

energia.mecon.gov.ar

www.enre.gov.ar

www.enargas.gov.ar

www.cammesa.com.ar

www.cfee.gov.ar

www.iram.com.ar

www.olade.org.ec

www.cier.org.uy

www.adeera.com.ar

www.agueera.com.ar

www.mercosur.org.uy/espanol/sinf/varios/SGT9.htm

infoleg.mecon.gov.ar

Para consultas y comentarios escribir a energia@mecon.gov.ar