

INFORME DEL SECTOR ELECTRICO DEL AÑO 2001

- COOPERATIVAS -



MINISTERIO DE ECONOMIA
SECRETARIA DE ENERGIA
DIRECCION NACIONAL DE PROSPECTIVA
República Argentina

<http://energia.mecon.gov.ar>

INFORME DEL SECTOR ELECTRICO AÑO 2001

- COOPERATIVAS -

INDICE

INTRODUCCION	2
CARACTERIZACION DE LAS COOPERATIVAS	8
FACTURADO A USUARIO FINAL Y CANTIDAD DE USUARIOS DE COOPERATIVAS Y MUNICIPALIDADES PRESTADORAS DEL SERVICIO ELECTRICO DE DISTRIBUCION DE ENERGIA ELECTRICA POR JURISDICCION	10
PARTICIPACION DE LAS COOPERATIVAS EN EL SERVICIO DE DISTRIBUCION DE ENERGIA ELECTRICA. GRAFICOS POR JURISDICCION Y PARA EL TOTAL DEL PAIS	60
EVOLUCION EN EL PERIODO 1990 - 2000 DEL FACTURADO A USUARIO FINAL DE LAS COOPERATIVAS Y OTROS PRESTADORES	66
POTENCIA INSTALADA Y GENERACION	68
ANEXO 1. Listado completo de las Cooperativas	71

INTRODUCCION

INFORME DE COOPERATIVAS Y MUNICIPALIDADES PRESTADORAS DEL SERVICIO DE DISTRIBUCION DE ENERGIA ELECTRICA AÑO 2001

El presente Informe responde a la necesidad de transparentar los datos correspondientes a las cooperativas eléctricas, para permitir un mejor conocimiento de sus mercados, el análisis de esos mismos prestadores, de su situación relativa, su comparación con la prestación de las distribuidoras provinciales y/o concesionadas en cada jurisdicción provincial y con los otros agentes del mercado eléctrico provincial.

Históricamente, los informes de servicio público: Anuarios de Energía Eléctrica, ahora Informes Anuales del Sector Eléctrico, consideran la información de estos prestadores en forma agregada, de manera que no resulta de fácil lectura la identificación de su participación en cada jurisdicción provincial.

La Secretaría de Energía ha tratado de mantener las series de datos correspondientes a Cooperativas Eléctricas, superados inconvenientes de años anteriores, razón por la cual se pone a consideración el presente trabajo, atento a la importancia que tiene el movimiento cooperativo, en esta etapa de la transformación del sector eléctrico.

En lo que sigue se hará un breve resumen de la situación de la información en cada jurisdicción provincial.

Zona de Concesión Federal de la Distribución de Energía Eléctrica. Jurisdicción de EDENOR, EDESUR y EDELAP

Si bien en los Informes Anuales del Sector Eléctrico no aparecían Cooperativas en estas jurisdicciones, cabe aclarar que en general se incorporaban a la Provincia de Buenos Aires.

Esto ha sucedido para las Cooperativas que prestan servicios en parte de los partidos de Brandsen, y Punta Indio en el caso de EDELAP, Escobar en el caso de EDENOR, y Cañuelas y San Vicente en el caso de EDESUR.

Zona de Concesiones Provinciales Jurisdicción de la Provincia de Buenos Aires

Dentro de la Provincia de Buenos Aires, operan tres empresas de distribución de energía eléctrica concesionadas.

EDEN: Empresa de Energía NORTE

EDES: Empresa de Energía SUR

EDEA: Empresa de Energía ATLANTICA

Las Cooperativas de la provincia de Buenos Aires, se consideran subdistribuidoras dentro de las áreas de concesión de las empresas anteriormente mencionadas.

La información de sus datos físicos y de las ventas asociadas valorizadas en pesos, fue proporcionada para el año 2001, por las propias cooperativas, habiendo recibido una muy buena respuesta al requerimiento de información.

En la provincia de Buenos Aires, a fecha 31 de diciembre de 2001, operan las siguientes Cooperativas como agentes del MEM:

Cooperativa de Punta Alta	Cooperativa de Necochea	Cooperativa de Tres Arroyos.	Cooperativa de Barker
Cooperativa de C. de Areco	Cooperativa de Castelli	Cooperativa de Chacabuco	Cooperativa de Colón
Cooperativa de Crnel. Dorrego	Cooperativa de Lezama	Cooperativa de Las Flores	Cooperativa de Luján
Cooperativa Mariano Moreno	Cooperativa de Azul	Cooperativa de Olavarría	Cooperativa de Pergamino
Cooperativa de Pigué	Cooperativa de Puán	Cooperativa de Pedro Luro	Cooperativa de Crnel Pringles
Cooperativa de Ramallo	Cooperativa de Rivadavia	Cooperativa de Rojas	Cooperativa de Salto
Cooperativa de San Pedro	Cooperativa de Tandil	Cooperativa de T. Lauquen	Cooperativa de Villa Gesell
Cooperativa de Zárate			

El resto de las Cooperativas compra su energía en bloque a las distribuidoras concesionadas.

Asimismo hay Cooperativas con generación propia. Dicha información aparece discriminada en el Anexo de Potencia instalada.

Las Cooperativas y otros prestadores de la Provincia de Buenos Aires abastecen el 29% del consumo de los usuarios finales de la provincia.

Jurisdicción de la Provincia de Catamarca

No hay cooperativas en esta jurisdicción provincial.

Jurisdicción de la Provincia de Córdoba

Existen a la fecha 201 Cooperativas prestadoras del servicio de distribución de energía eléctrica en esta jurisdicción provincial, abasteciendo el 25 % del consumo de los usuarios finales de la provincia.

Todas las Cooperativas de Córdoba, compran su energía en bloque a la Distribuidora Provincial de Energía Eléctrica de Córdoba (EPEC).

Jurisdicción de la Provincia de Corrientes

Operan 4 cooperativas de servicio de distribución de energía eléctrica:

Las Cooperativas prácticamente son rurales y abastecen el 2 % del consumo de los usuarios finales de la provincia.

Las Cooperativas compran su energía en bloque a la Dirección Provincial de Energía de Corrientes (DPEC).

Jurisdicción de la Provincia de Chaco

Operan 16 cooperativas de servicio de distribución de energía eléctrica:

Que abastecen el 2 % del consumo de los usuarios finales de la provincia.

Las Cooperativas de Chaco, compran su energía en bloque a SECHEEP, Empresa Provincial de Energía.

Jurisdicción de la Provincia de Chubut

En la provincia operan 30 cooperativas de distribución de energía eléctrica:

Las Cooperativas de Puerto Madryn, Comodoro Rivadavia, Esquel, Rawson, Gaiman, y Trelew, compran energía en el MEMSP, (Mercado Eléctrico Mayorista del Sistema Patagónico) como Grandes Usuarios.

La Cooperativa de El Maiten, compra su energía a la Dirección de Servicios Públicos de Chubut.

Las Cooperativas de: Paso de Indios, Gan Gan, El Corcovado, Tehuelches, Gastre, Cushamen, Gualjaina, Río Pico, Camarones, Lago Blanco, Victor Antorena, Telsen, Tecka, Facundo, Puerto Pirámides, Las Plumas, Río Mayo y Buen Pasto, generan su propia energía.

La Cooperativa de Aldea Beleiro, genera su propia energía y le vende a la Cooperativa Ricardo Rojas.

La Cooperativa Dolavon compra a la Cooperativa de Gaiman.

La Cooperativa de Sarmiento le compra energía a la Cooperativa de Comodoro Rivadavia.

Todas las Cooperativas abastecen el 20 % del consumo a usuario final, pero descontando los consumos de grandes usuarios del mercado mayorista, sobre todo Aluar, representan el 99 % de la distribución, ya que el 1 % restante corresponde a los suministros abastecidos por la Dirección General de Servicios Públicos de Chubut.

Jurisdicción de la Provincia de Entre Ríos

En esta provincia operan 21 cooperativas de servicio de distribución de energía eléctrica, que abastecen el 26 % del consumo de usuarios finales de la Provincia.

La Cooperativa de Concordia es agente del MEM.

Las restantes Cooperativas de Entre Ríos compran su energía en bloque a la distribuidora EDEERSA.

Jurisdicción de la Provincia de Formosa

En esta provincia operan 3 cooperativas de servicio de distribución de energía eléctrica, que abastecen un 5 % del consumo total de los usuarios finales de la provincia

Las Cooperativas de Formosa, compran su energía en bloque a la distribuidora EDEFOR.

Jurisdicción de la Provincia de Jujuy

En esta provincia no existen Cooperativas de distribución de energía eléctrica.

Jurisdicción de la Provincia de La Pampa

Operan en la provincia 32 cooperativas de distribución de energía eléctrica, en tanto que la Cooperativa de Río Colorado de la provincia de Río Negro, presta servicios en Caleu Caleu, y en el Departamento de Guatraché aporta energía la Cooperativa de Darregueira Ltda de Buenos Aires, que abastecen el 99 % del consumo total de los usuarios finales de la provincia.

Las Cooperativas de La Pampa compran su energía en bloque a APELP.

Jurisdicción de la Provincia de La Rioja

En esta provincia no existen Cooperativas de distribución de energía eléctrica.

Jurisdicción de la Provincia de Mendoza

En la provincia operan 9 cooperativas de distribución de energía eléctrica, que abastecen el 13 % del consumo de los usuarios finales de la provincia.

Las Cooperativas de Mendoza compran su energía en bloque a la distribuidora EDESTESA, y Godoy Cruz es Agente del MEM.

Jurisdicción de la Provincia de Misiones

En la provincia operan 9 cooperativas de distribución de energía eléctrica, que abastecen el 40 % del consumo de los usuarios finales de la provincia.

Las Cooperativas de Misiones, compran su energía en bloque a la distribuidora provincial EMSA.

Jurisdicción de la Provincia de Neuquén

En la Provincia operan 4 cooperativas, que abastecen el 28 % del consumo de los usuarios finales de la provincia.

La CALF compra su energía en el MEM.

Las restantes Cooperativas de la provincia compran su energía en bloque a la Empresa Provincial de Energía de Neuquén (EPEN).

Jurisdicción de la Provincia de Río Negro

En la provincia operan 2 cooperativas de distribución de energía eléctrica, que abastecen el 14 % del consumo de los usuarios finales de la provincia.

Las Cooperativas de Río Negro compran su energía en bloque a la distribuidora EDERSA.

La Cooperativa de Bariloche, tiene además generación propia.

Jurisdicción de la Provincia de Salta

No existen cooperativas de distribución de energía eléctrica en esta provincia.

Jurisdicción de la Provincia de San Juan

En esta provincia opera 1 cooperativa de distribución de energía eléctrica:

La Cooperativa de Caucete, que compra su energía como distribuidor en el MEM y que abastece el 3 % del consumo de usuarios finales de la provincia.

Jurisdicción de la Provincia de San Luis

No existen cooperativas de distribución de energía eléctrica en esta provincia.

Jurisdicción de la Provincia de Santa Cruz

En esta provincia, opera como prestador de distribución de energía eléctrica la Municipalidad de Pico Truncado, que abastece el 3 % del consumo de los usuarios finales de la provincia.

Esta prestadora compra su energía en el MEMSP como Gran Usuario, y tiene además generación propia.

Jurisdicción de la Provincia de Santa Fe

De la provincia se tiene datos de 61 cooperativas y otros prestadores de distribución de energía eléctrica, que abastecen el 8 %

del consumo de usuarios finales de la provincia.

Las Cooperativas de la Provincia de Santa Fe, compran su energía en bloque a la distribuidora de energía provincial EPESF.

Jurisdicción de la Provincia de Santiago del Estero

En la provincia opera una Cooperativa rural, que abastece el 1% del consumo de los usuarios finales de la provincia, y que recibe energía desde la Provincia de Santa Fe.

Jurisdicción de la Provincia de Tierra del Fuego, Antártida e Islas del Atlántico Sur

En la provincia opera la Cooperativa de Río Grande que abastece el 53 % del consumo de los usuarios finales de la misma. La Cooperativa de Río Grande tiene generación propia.

Jurisdicción de la Provincia de Tucumán

En esta provincia no operan cooperativas de distribución de energía eléctrica.

En el total del país, las Cooperativas representan el 10 % del facturado a usuario final, mientras que el 62 % pertenece a las distribuidoras y el 28 % a los Grandes Usuarios del Mercado Eléctrico Mayorista.

CARACTERIZACION DE LAS COOPERATIVAS Y OTROS PRESTADORES

**VENTA EN BLOQUE A COOPERATIVAS EN EL AÑO 2001, en MWh
FACTURADO A USUARIO FINAL DE COOPERATIVAS**

Informacion aportada por las Cooperativas eléctricas

Buenos Aires

Cooperativas del área de EDES

Total ingresado a la red de Coop	253.275.339 kWh
Facturado a usuario final Coop	232.669.669 kWh
Pérdidas	8%

Cooperativas del área de EDEN

Total ingresado a la red de cooperativas	1.651.943.261 kWh
Facturado a usuario final Coop	1.448.492.629 kWh
Pérdidas	12%

Cooperativas del área de EDEA

Total ingresado a la red de Coop	1.099.267.396 kWh
Facturado a usuario final Coop	967.379.240 kWh
Pérdidas	12%

Córdoba

Venta en bloque a Coop	1.251.183.428 kWh
Facturado a usuario final Coop Córdoba	1.123.579.152 kWh
Pérdidas	10%

Corrientes

Venta en bloque a Coop	16.491.483 kWh
Facturado a usuario final Coop Corrientes	13.767.251 kWh
Pérdidas	17%

Chaco

Venta en bloque a Coop	17.194.946 kWh
Facturado a usuario final Coop Chaco	13.507.887 kWh
Pérdidas	21%

Chubut

Total ingresado a la red de Cooperativas	886.830.199 kWh
Facturado a usuario final Coop Chubut	757.974.529 kWh
Pérdidas	15%

Entre Ríos

Total ingresado a la red de Cooperativas	483.007.631 kWh
Facturado a usuario final Coop Entre Ríos	389.953.512 kWh
Pérdidas	19%

Informe del Sector Eléctrico - Cooperativas - Año 2001

Formosa

Venta en bloque a Coop	18.477.526 kWh
Facturado a usuario final Coop Formosa	16.143.506 kWh
Pérdidas	13%

La Pampa

Venta en bloque a Coop	422.378.149 kWh
Facturado a usuario final Coop La Pampa	378.036.125 kWh
Pérdidas	10%

Mendoza

Venta en bloque a Coop	501.835.141 kWh
Facturado a usuario final Coop Mendoza	435.582.478 kWh
Pérdidas	13%

Misiones

Venta en bloque a Coop	352.917.904 kWh
Facturado a usuario final Coop Misiones	317.971.403 kWh
Pérdidas	10%

Neuquén

Total ingresado a la red de Coop	488.906.085 kWh
Facturado a usuario final Coop Neuquén	406.565.819 kWh
Pérdidas	17%

Río Negro

Total ingresado a la red de Coop	167.039.077 kWh
Facturado a usuario final Coop Río Negro	148.855.496 kWh
Pérdidas	11%

San Juan

Total ingresado a la red de Coop	32.491.000 kWh
Facturado a usuario final Coop San Juan	28.153.307 kWh
Pérdidas	13%

Santa Cruz

Total ingresado a la red de Coop	18.006.962 kWh
Facturado a usuario final Otros prest.Santa Cruz	17.759.831 kWh
Pérdidas	1%

Santa Fe

Total ingresado a la red de cooperativas	580.516.330
Facturado a usuario final Coop de Santa Fe	495.369.182 kWh
Pérdidas	15%

Santiago del Estero

Venta en bloque a Coop	4.845.230 kWh
Facturado a usuario final Coop Sgo del Estero	4.389.124 kWh
Pérdidas	9%

Tierra del Fuego

Total ingresado a la red de Coop (GENERADO)	121.298.318 kWh
Facturado a usuario final Coop Tierra del Fuego	106.884.204 kWh
Pérdidas	12%

DISTRIBUCION DE ENERGIA ELECTRICA DE COOPERATIVAS

Año 2001

CUADROS DE DATOS

Informe del Sector Eléctrico - Cooperativas - Año 2001

SECRETARIA DE ENERGIA
DIRECCION NACIONAL DE PROSPECTIVA

FACTURADO (kWh)

Buenos Aires Zona Atlantica

Departamento	Nombre	Total	Res	Com	Ind	San	Alu	Rie	Ofi	Rur	Otro
Adolfo G.Chaves	Coop de De La Garma	2.617.231	838.776	466.098	342.020	0	341.945	0	0	628.392	0
Azul	Coop de Azul	77.079.642	28.258.175	8.869.498	21.147.017	3.208.130	9.757.325	0	2.354.902	3.484.595	0
Balcarce	Coop de Balcarce	42.989.007	16.801.858	14.755.771	107.184	1.406.100	6.267.514	0	882.365	2.675.426	92.789
Benito Juárez	Coop de B. Juarez	16.562.555	5.693.092	2.855.568	3.501.869	696.794	2.142.333	0	786.645	886.254	0
	Coop de Barker	2.897.159	1.314.864	584.319	68.468	106.788	618.537	0	104.160	100.023	0
Castelli	Coop de Castelli	8.288.894	3.236.655	1.969.886	1.787.722	0	602.569	0	0	692.062	0
Chascomús	Coop de Lezama	4.849.474	1.885.126	1.466.353	0	51.943	640.684	0	156.682	647.931	755
Cnel. Brandsen	Coop de Altamirano (Brandsen)	522.162	149.701	73.264	0	0	52.800	0	23.184	223.213	0
	Coop de Brandsen, Electri. Rura Ltda.	6.117.762	952.657	116.241	3.202.073	0	333.447	0	0	1.513.344	0
	Coop de Jeppener	1.778.827	1.059.770	0	0	220.752	0	0	498.305	0	0
Gral. Alvarado	Coop de Mar del Sud	1.009.884	432.419	258.754	0	0	275.872	0	0	42.839	0
	Coop de Mechongue	1.457.101	551.618	410.660	0	30.167	284.906	0	0	179.750	0
	Coop de N. Otamendi - DIONISIA	10.281.062	2.391.987	887.363	4.730.545	101.944	564.960	0	210.062	1.317.208	76.993
Gral. Alvear	Coop de 25 de Mayo Sur	22.418	0	0	0	0	0	0	0	22.418	0
Gral. Belgrano	Coop de Monte	1.228.511	148.083	101.390	254.662	0	74.182	0	0	650.194	0
Gral. J. Madariaga	Coop de General Madariaga	15.074.506	7.234.269	3.864.615	1.976.831	133.153	1.464.351	0	96.616	304.671	0
Gral. Paz	Coop de Ranchos	13.985.533	4.376.649	2.293.872	4.200.738	0	968.583	0	0	2.145.691	0
Gral. Pueyrredón	Coop de Camet	9.976.189	2.402.424	262.414	1.049.692	5.781.190	356.909	0	0	123.560	0
	Coop de Colonia Laguna de los Padres	6.848.649	403.276	3.804.679	0	0	221.317	1.088.058	0	1.331.319	0
	Coop de Mar del Plata	12.602.147	5.321.259	5.776.629	0	0	710.875	0	793.384	0	0
Las Flores	Coop de Las Flores	20.431.052	8.565.769	5.463.354	2.450.667	0	3.195.224	0	0	756.038	0
	Coop de Monte	3.057	0	0	0	0	0	0	0	3.057	0
Lobería	Coop de Necochea	332.987	12.390	43.868	0	0	27.862	0	19.259	229.608	0
	Coop de San Manuel	4.094.187	606.503	181.836	355.279	35.769	386.849	0	37.087	2.490.864	0
Magdalena	Coop de Pipinas	3.062.064	678.891	287.212	1.100.603	25.173	185.588	0	0	784.597	0
	Coop de Punta Indio	893.125	526.233	106.317	0	0	109.728	0	0	150.847	0
Maipú	Coop de Maipú	11.054.308	4.252.408	5.359.631	0	0	1.165.020	0	0	277.249	0
Mar Chiquita	Coop de Coronel Vidal, El Arbolito	8.431.012	3.484.039	3.376.685	212.995	0	992.633	0	0	364.660	0
	Coop de General Pirán	3.446.085	1.224.563	1.512.520	0	299.301	262.209	0	0	147.492	0
	Coop de Mar Chiquita	11.511.212	4.017.005	5.956.913	0	0	1.537.294	0	0	0	0
M. de la Costa	Coop de Mar de Ajo	32.482.881	13.827.896	6.803.017	7.065.083	0	4.786.885	0	0	0	0
	Coop de San Bernardo	21.781.500	10.501.420	9.631.230	0	0	1.648.850	0	0	0	0
Necochea	Coop de Juan Fernandez	3.540.355	1.288.082	486.150	505.268	0	650.345	0	146.214	464.296	0

Informe del Sector Eléctrico - Cooperativas - Año 2001

	Coop de La Dulce	2.593.281	907.852	422.632	226.229	58.080	428.654	0	98.298	451.536	0
	Coop de Necochea	132.001.062	43.010.915	20.521.528	48.244.670	5.160.319	10.738.018	0	3.121.274	630.460	573.878
Olavarría	Coop de Olavarría	137.372.930	42.226.584	20.052.548	48.830.421	3.642.269	14.489.011	0	6.906.656	1.225.441	0
Pinamar	Coop de Pinamar	47.226.349	22.365.302	19.241.059	0	1.332.004	4.206.876	0	0	0	81.108
Rauch	Coop de Egaña	403.335	0	0	0	0	0	0	0	403.335	0
San Cayetano	Coop de San Cayetano	13.491.210	3.454.895	2.185.529	4.956.136	0	1.014.001	0	0	1.880.649	0
Tandil	Coop de Tandil (Usina Pop. y Municipal)	145.364.234	52.251.166	16.429.518	54.766.011	7.174.726	10.893.580	0	3.270.945	204.199	374.089
	Coop de Tandil(Rural) Ltda	12.411.777	1.135.036	1.039.140	7.030.888	0	509.743	0	228.410	2.468.560	0
Tres Arroyos	Coop de Claromecó	2.950.719	1.315.196	1.049.495	0	0	530.522	0	0	55.506	0
	Coop de Copetonas	1.052.928	468.624	284.988	27.288	117.360	102.492	0	19.884	32.292	0
	Coop de Orense	2.112.036	976.261	378.483	0	0	303.642	0	0	453.650	0
	Coop de San Francisco de Bellocq	1.055.739	283.265	296.175	0	0	91.178	0	0	385.121	0
	Coop de Tres Arroyos	63.833.888	22.547.903	14.207.497	19.036.955	2.213.966	4.635.189	0	0	812.933	379.445
Villa Gesell	Coop de Villa Gesell	50.810.178	24.391.315	22.502.480	0	0	3.916.383	0	0	0	0
TOTAL BUENOS AIRES Z. ATLANTICA		969.932.204	347.772.171	206.637.179	237.177.314	31.795.928	92.486.885	1.088.058	19.754.332	31.641.280	1.579.057

USUARIOS

Buenos Aires Zona Atlantica

Departamento	Nombre	Total	Res	Com	Ind	San	Alu	Rie	Ofi	Rur	Otro
Adolfo G.Chaves	Coop de De La Garma	1.005	730	143	9	0	1	0	0	122	0
Azul	Coop de Azul	23.241	20.269	2.198	102	4	4	0	103	561	0
Balcarce	Coop de Balcarce	16.310	13.279	1.952	40	1	1	0	137	886	14
Benito Juárez	Coop de B. Juarez	5.963	4.923	652	51	3	3	0	99	232	0
	Coop de Barker	1.313	1.104	156	3	2	1	0	30	17	0
Castelli	Coop de Castelli	2.812	2.257	390	16	0	1	0	0	148	0
Chascomús	Coop de Lezama	1.971	1.544	253	0	1	1	0	35	136	1
Cnel. Brandsen	Coop de Altamirano (Brandsen)	185	108	9	0	0	1	0	3	64	0
	Coop de Brandsen, Electri. Rura Ltda.	1.165	625	35	55	0	1	0	0	449	0
	Coop de Jeppener	803	720	0	0	0	1	0	82	0	0
Gral. Alvarado	Coop de Mar del Sud	747	680	49	0	0	9	0	0	9	0
	Coop de Mechongue	585	408	115	0	1	1	0	0	60	0
	Coop de N. Otamendi - DIONISIA	2.284	1.679	235	34	1	1	0	34	274	26
Gral. Alvear	Coop de 25 de Mayo Sur	4	0	0	0	0	0	0	0	4	0
Gral. Belgrano	Coop de Monte	296	114	18	10	0	1	0	0	153	0
Gral. J. Madariaga	Coop de General Madariaga	5.875	4.900	822	30	1	1	0	27	94	0
Gral. Paz	Coop de Ranchos	4.608	3.474	502	38	0	1	0	0	593	0
Gral. Pueyrredón	Coop de Camet	1.782	1.643	49	58	1	1	0	0	30	0
	Coop de Colonia Laguna de los Padres	587	280	34	0	0	1	36	0	236	0
	Coop de Mar del Plata	4.453	3.760	680	0	0	1	0	12	0	0

Informe del Sector Eléctrico - Cooperativas - Año 2001

Las Flores	Coop de Las Flores	8.594	7.184	1.167	15	0	1	0	0	227	0
	Coop de Monte	1	0	0	0	0	0	0	0	1	0
Lobería	Coop de Necochea	59	12	4	0	0	1	0	4	38	0
	Coop de San Manuel	1.004	438	68	67	1	1	0	17	412	0
Magdalena	Coop de Pipinas	668	378	43	6	1	1	0	0	239	0
	Coop de Punta Indio	798	730	21	0	0	1	0	0	46	0
Maipú	Coop de Maipú	3.916	3.139	673	0	0	1	0	0	103	0
Mar Chiquita	Coop de Coronel Vidal, El Arbolito	3.352	2.880	395	2	0	1	0	0	74	0
	Coop de General Pirán	1.102	840	213	0	1	1	0	0	47	0
	Coop de Mar Chiquita	3.535	3.090	444	0	0	1	0	0	0	0
M. de la Costa	Coop de Mar de Ajo	18.625	16.835	1.739	50	0	1	0	0	0	0
	Coop de San Bernardo	19.620	18.101	1.518	0	0	1	0	0	0	0
Necochea	Coop de Juan Fernandez	1.532	1.100	201	24	0	1	0	4	202	0
	Coop de La Dulce	914	701	112	6	1	1	0	15	78	0
	Coop de Necochea	34.447	30.456	3.407	149	1	1	0	172	243	18
Olavarría	Coop de Olavarría	39.485	34.613	3.425	314	20	20	0	659	434	0
Pinamar	Coop de Pinamar	9.692	7.742	1.942	0	1	1	0	0	0	6
Rauch	Coop de Egaña	151	0	0	0	0	0	0	0	151	0
San Cayetano	Coop de San Cayetano	3.784	2.870	623	7	0	28	0	0	256	0
Tandil	Coop de Tandil (Usina Pop. y Municipal)	39.308	34.448	3.453	1.087	1	1	0	257	60	1
	Coop de Tandil(Rural) Ltda	2.053	921	235	140	0	1	0	83	673	0
Tres Arroyos	Coop de Claromecó	2.897	2.579	301	0	0	1	0	0	16	0
	Coop de Copetonas	486	396	69	1	2	2	0	7	9	0
	Coop de Orense	1.105	934	103	0	0	1	0	0	67	0
	Coop de San Francisco de Bellocq	346	197	70	0	0	2	0	0	77	0
	Coop de Tres Arroyos	19.999	17.019	2.695	63	7	7	0	0	197	11
Villa Gesell	Coop de Villa Gesell	23.582	21.310	2.271	0	0	1	0	0	0	0
TOTAL BUENOS AIRES Z. ATLANTICA		317.044	271.410	33.484	2.377	51	111	36	1.780	7.718	77

FACTURADO (kWh)

Buenos Aires Zona Norte

Departamento	Nombre	Total	Res	Com	Ind	San	Alu	Rie	Ofi	Rur	Otro
25 de Mayo	Coop de 25 de Mayo Sur	2.479.718	509.030	294.405	0	0	143.164	0	45.603	1.487.516	0
	Coop de Bolivar	844.968	375.654	138.395	65.193	0	89.725	0	5.804	170.197	0
	Coop de Gdor. Ugarte	943.706	218.560	107.742	387.240	11.172	39.612	0	21.619	134.811	22.950
	Coop de Norberto de la Riestra	5.135.720	1.864.130	1.747.056	0	0	360.149	0	24.724	1.093.359	46.302
	Coop de Pedernales	1.413.844	692.107	419.274	0	0	0	0	0	302.463	0
9 de Julio	Coop de 9 de julio, Mariano Moreno	47.753.588	19.220.347	15.122.917	6.135.166	2.621.273	3.406.470	0	0	1.247.415	0

Informe del Sector Eléctrico - Cooperativas - Año 2001

	Coop de Dudignac	2.925.877	1.404.967	930.397	246.396	0	168.138	0	0	175.979	0
	Coop de Facundo Quiuroga	2.914.753	830.926	1.077.359	0	0	191.211	0	0	811.289	3.968
	Coop de French	2.024.324	489.996	909.965	231.320	0	98.373	0	0	294.670	0
	Coop de La Niña	1.028.522	254.746	83.426	0	0	63.129	0	18.273	608.948	0
Alberti	Coop de Coronel Mon	1.060.917	444.417	172.648	222.374	0	49.274	0	35.262	136.942	0
	Coop de Coronel Seguí	358.019	103.049	15.380	87.520	0	0	0	0	152.070	0
	Coop de Norberto de la Riestra	113.287	58.829	13.044	0	0	11.692	0	427	26.980	2.315
	Coop de Pla	676.880	112.295	39.586	201.940	0	0	0	0	323.059	0
Arrecifes	Coop de Todd	1.201.709	405.045	89.864	43.780	0	183.188	0	14.027	465.805	0
	Coop de Viña	843.645	296.979	210.650	67.014	13.511	136.917	0	9.654	108.920	0
Baradero	Coop de Villa Lia, Mariano Ustariz	74.387	0	24.791	0	0	0	0	0	49.596	0
Bolívar	Coop de 25 de Mayo Sur	5.363	0	0	0	0	0	0	0	5.363	0
	Coop de Bolívar	28.057.880	11.805.315	3.454.950	5.521.360	1.533.693	3.624.084	0	593.751	1.524.727	0
	Coop de Pirovano	1.683.646	693.934	323.080	0	26.041	246.792	0	72.052	321.747	0
	Coop de Urdampilleta	2.153.662	1.014.163	596.750	63.921	0	269.622	0	37.654	171.552	0
Bragado	Coop de Bragado	5.848.061	1.847.181	0	1.183.171	35.976	358.226	0	125.783	2.297.724	0
	Coop de Olascoaga	236.787	52.911	18.475	0	0	47.732	0	0	117.669	0
Campana	Coop de Provision p/ P. Forestales	742.608	0	0	0	0	0	0	0	742.608	0
Cañuelas	Coop de Antonio Carboni	1.799.804	508.932	243.091	455	0	269.904	0	0	777.422	0
	Coop de Monte	95.572	0	0	46.109	0	0	0	0	49.463	0
Cap. Sarmiento	Coop de La Luisa	680.340	0	0	0	0	0	0	0	680.340	0
Carlos Casares	Coop de Carlos Casares Norte	2.263.038	489.242	134.029	823.646	0	243.431	0	26.819	545.871	0
	Coop de Moctezuma	2.293.078	867.864	148.909	601.596	0	224.440	0	38.295	400.072	11.902
Carlos Tejedor	Coop de Carlos Tejedor	6.230.040	2.712.394	1.467.853	905.944	0	797.305	0	0	346.544	0
	Coop de Colonia Sere	814.255	317.483	167.300	49.501	0	95.448	0	0	184.523	0
	Coop de Curarú	972.653	183.396	88.575	272.814	0	71.110	0	0	356.758	0
	Coop de Timote	764.448	235.267	107.906	91.438	0	75.833	0	0	254.004	0
	Coop de Tres Algarrobos	5.212.585	1.517.172	1.129.965	1.704.090	0	384.159	0	0	467.504	9.695
Carmen de Areco	Coop de Carmen de Areco	17.009.994	5.995.415	2.384.594	5.604.447	0	1.621.430	0	0	1.245.482	158.626
Chacabuco	Coop de Chacabuco	61.169.131	20.965.198	6.666.206	23.442.595	2.644.229	3.151.817	0	1.669.930	2.187.680	441.476
	Coop de Coronel Mon	651.016	39.810	16.504	460.195	0	11.497	0	0	123.010	0
	Coop de Salto	29.730	24.392	2.317	0	0	0	0	3.021	0	0
Chivilcoy	Coop de Coronel Mon	676.114	21.150	15.306	363.241	0	19.657	0	34.560	222.200	0
	Coop de Gorostiaga	904.549	207.995	91.126	414.180	0	32.916	0	0	158.332	0
	Coop de Moquehua	2.750.047	978.051	551.157	713.788	0	371.889	0	0	135.162	0
	Coop de San Sebastian (Chivilcoy)	1.320.444	265.820	73.775	43.839	0	24.461	0	0	912.549	0
	Coop de San Sebastián Ltda.	1.289.481	251.859	101.131	5.015	0	76.956	0	0	854.520	0
Colón	Coop de Colón	26.038.634	10.715.697	5.532.632	5.346.713	1.226.485	2.205.318	0	0	1.011.789	0
	Coop de Pearson	432.966	110.382	184.332	0	0	48.534	0	0	89.718	0

Informe del Sector Eléctrico - Cooperativas - Año 2001

Daireaux	Coop de Daireaux	2.169.357	282.922	104.024	0	0	0	0	0	1.782.411	0
	Coop de Huanguelen	15.670	0	0	0	0	0	0	0	15.670	0
Escobar	Coop de Escobar Norte	12.535.613	5.057.082	2.850.229	3.578.195	0	983.612	0	23.626	0	42.869
E. de la Cruz	Coop de Lujan	758.814	80.189	6.939	671.686	0	0	0	0	0	0
	Coop de Parada Robles	16.983.732	5.713.958	8.601.580	0	0	1.280.908	0	75.428	1.311.858	0
	Coop de Villa Lia, Mariano Ustariz	126.123	0	126.123	0	0	0	0	0	0	0
F. Ameghino	Coop de Ameghino	9.570.437	3.464.296	2.289.248	0	108.191	639.099	0	411.654	1.708.892	949.057
	Coop de Pasteur	414.499	79.354	109.811	0	167.772	19.956	0	11.999	25.607	0
Gral. Arenales	Coop de Ferré	3.234.223	1.121.786	1.031.282	609.435	31.502	183.872	0	56.369	171.223	28.754
	Coop de La Angelita	615.183	159.047	236.529	0	0	27.149	0	9.929	182.529	0
	Coop El Chingolo (Santa Fe)	944.257	0	0	0	0	0	0	0	944.257	0
Gral. Las Heras	Coop de General Las Heras	1.628.582	0	0	0	0	0	0	0	1.628.582	0
	Coop de Lujan	320.925	0	0	0	0	0	0	0	320.925	0
Gral. Pinto	Coop de Coronel Granada	2.422.743	566.748	242.376	350.016	0	852.109	0	0	22.277	389.217
	Coop de El Dorado	300.941	0	858	191.568	0	0	0	0	108.515	0
	Coop de Germania	2.471.725	796.994	244.900	54.106	0	271.457	0	41.868	1.062.400	0
	Coop de Iriarte	1.178.265	382.115	333.770	74.765	0	168.827	0	0	218.788	0
Gral. Viamonte	Coop de Baigorrita	2.201.318	935.822	111.556	524.776	0	208.701	0	28.404	392.059	0
	Coop de General Viamonte	13.771.337	6.366.066	2.563.539	1.011.666	628.139	1.815.842	0	398.627	822.627	164.831
	Coop de San Emilio	403.134	93.914	27.586	106.816	0	57.360	0	0	117.458	0
	Coop de Zavalia	651.716	172.327	288.478	0	0	57.664	0	0	133.247	0
Gral. Villegas	Coop de Banderalo	1.853.251	665.302	857.575	0	0	224.287	0	0	106.087	0
	Coop de Cañada Seca	1.212.846	425.571	256.501	0	0	157.530	0	39.483	333.761	0
	Coop de Charlone	3.982.216	957.832	562.272	1.906.775	0	170.916	0	0	384.421	0
	Coop de Emilio Bunge	5.646.370	922.586	347.067	3.930.688	21.287	239.028	0	33.314	144.718	7.682
	Coop de Piedritas	2.882.934	1.015.824	521.096	480.648	11.226	410.689	0	9.801	381.484	52.166
	Coop de Rufino (Santa Fe)	127.731	0	0	0	0	0	0	0	127.731	0
	Coop de Santa Eleodora	1.057.464	166.188	106.692	0	0	45.948	0	0	738.636	0
	Coop de Santa Regina	825.994	257.205	117.989	0	0	138.622	0	23.696	275.116	13.366
	Coop de Villa Saboya	914.700	153.670	78.078	0	0	103.932	0	19.438	559.582	0
Coop de Villa Sauze	462.717	264.921	81.358	0	0	70.500	0	0	45.938	0	
Junín	Coop de Agustín Roca Ltda.	1.957.216	465.648	238.702	11.449	0	157.778	0	50.726	1.010.441	22.472
	Coop de Agustina	1.047.255	172.847	123.927	0	6.249	78.396	0	34.814	624.918	6.104
	Coop de Fortín Tiburcio	746.100	217.057	208.730	0	6.025	54.730	0	24.251	217.307	18.000
	Coop de La Agraria	658.936	0	241.960	0	0	0	0	0	416.976	0
	Coop de La Angelita	76.960	0	0	0	0	0	0	0	76.960	0
	Coop de Laplacette	284.912	46.051	41.368	0	0	0	0	0	197.493	0
	Coop de Morse	1.682.372	567.689	590.620	348.066	0	97.770	0	23.528	54.699	0
Coop de Roca	2.245.935	438.071	261.164	27.213	0	160.190	0	54.073	1.072.765	232.459	

Informe del Sector Eléctrico - Cooperativas - Año 2001

Leandro N. Alem	Coop de El Dorado	3.408.498	154.700	97.771	1.184.686	0	53.040	0	0	1.918.301	0
	Coop El Chingolo (Santa Fe)	299.310	100.820	20.750	162.740	0	15.000	0	0	0	0
Lincoln	Coop de Arenza	10.382.706	567.952	1.036.214	7.303.372	0	150.128	0	0	1.325.040	0
	Coop de Bayauca	1.501.010	285.696	142.371	400.163	0	65.160	0	0	595.949	11.671
	Coop de Carlos Salas La Pradera	233.829	133.107	47.661	0	0	37.316	0	0	15.745	0
	Coop de El Dorado	503.728	23.317	10.323	246.439	0	7.476	0	0	216.173	0
	Coop de El Triunfo	1.968.446	856.835	224.392	137.881	30.438	187.735	0	40.798	456.420	33.947
	Coop de Las Toscas	682.529	201.533	73.899	0	0	0	0	39.131	367.966	0
	Coop de Martinez de Hoz	1.617.437	520.077	556.289	0	0	182.024	0	0	359.047	0
	Coop de Pasteur	1.724.198	920.421	403.790	41.313	0	39.861	0	45.622	273.191	0
	Coop de Roberts	3.683.565	1.527.355	852.596	219.570	0	519.556	0	0	564.488	0
Lobos	Coop de Antonio Carboni	7.306.946	993.035	633.345	582.800	0	483.343	0	0	4.614.423	0
Luján	Coop de Lujan	210.149.117	54.840.766	25.739.888	114.172.648	3.850.696	9.633.300	0	1.047.512	864.307	0
Mercedes	Coop de Lujan	65.451	35.256	30.195	0	0	0	0	0	0	0
	Coop de Mercedes Julio Levin	6.121.481	2.254.274	1.763.349	1.435.345	0	205.326	0	0	463.187	0
Monte	Coop de Antonio Carboni	37.521	0	0	0	0	0	0	0	37.521	0
	Coop de Monte	31.405.547	7.499.895	3.324.365	15.807.945	0	2.319.664	0	0	2.453.678	0
Navarro	Coop de Antonio Carboni	72.983	13.375	7.829	0	0	9.960	0	0	41.819	0
	Coop de Navarro COPESNA	28.653.274	6.085.267	2.484.592	16.183.703	0	1.323.301	0	534.438	2.041.973	0
	Coop de Suipacha	285.233	106.147	39.508	0	0	0	0	0	139.578	0
Pehuajó	Coop de Pehuajó	37.321.395	17.177.069	6.345.143	8.454.329	0	3.680.712	0	1.414.888	249.254	0
Pergamino	Coop de Ayerza	416.514	165.633	93.182	0	0	14.603	0	0	143.096	0
	Coop de El Socorro	1.988.424	705.052	655.535	0	0	254.259	0	0	373.578	0
	Coop de Guerrico	1.987.619	407.694	403.350	602.678	0	213.771	0	0	360.126	0
	Coop de La Violeta	1.688.116	464.819	558.629	57.337	0	164.467	0	46.597	396.267	0
	Coop de Manuel Ocampo	1.508.741	619.669	437.069	0	0	213.825	0	30.296	207.882	0
	Coop de Mariano Alfonzo	1.585.572	501.021	168.902	15.636	15.085	173.501	42.393	24.741	224.333	419.960
	Coop de Mariano Benitez	318.116	89.196	103.661	0	0	52.215	0	0	73.044	0
	Coop de Pergamino	121.401.115	50.040.628	20.642.516	31.287.432	5.319.510	11.264.908	0	2.409.310	436.811	0
	Coop de Pinzón	825.020	255.667	108.220	210.561	0	106.165	0	0	144.407	0
	Coop de Rancagua	1.280.276	301.700	534.012	0	0	131.916	0	24.405	288.243	0
	Coop de Urquiza	3.498.214	772.273	357.071	1.609.620	19.677	302.654	0	30.395	406.524	0
Ramallo	Coop de Ramallo	11.694.087	6.193.565	1.282.215	1.047.608	454.969	1.367.407	0	1.051.363	265.765	31.195
Rivadavia	Coop de Fortín Olavarria	1.431.910	502.771	543.244	0	0	140.338	0	0	245.557	0
	Coop de Gonzalez Moreno	2.904.080	1.786.283	396.424	0	0	205.943	0	0	515.430	0
	Coop de Rivadavia	13.638.635	5.690.635	5.891.680	0	0	1.225.371	0	0	830.949	0
	Coop de Roosevelt	549.342	158.952	123.726	0	0	0	0	0	224.507	42.157
	Coop de Sansinena	582.236	251.706	46.541	12.818	0	93.095	0	21.216	156.860	0
Rojas	Coop de La Angelita	58.313	0	0	0	0	0	0	10.810	47.503	0

Informe del Sector Eléctrico - Cooperativas - Año 2001

	Coop de Rojas	58.964.178	11.826.192	3.746.417	37.817.848	2.663	2.672.336	0	565.570	2.081.906	251.246
Roque Pérez	Coop de Antonio Carboni	505.231	173.623	67.402	0	0	127.998	0	0	136.208	0
	Coop de Norberto de la Riestra	33.386	0	0	0	0	0	0	444	32.942	0
Saladillo	Coop de 25 de Mayo Sur	93.004	0	0	0	0	0	0	806	92.198	0
	Coop de Saladillo	40.386.496	13.334.353	5.896.908	14.042.519	1.040.156	3.999.138	0	290.723	1.782.699	0
Saliqueló	Coop de Quenuma	1.148.674	280.574	150.837	213.377	0	178.583	0	0	325.303	0
Salto	Coop de Arroyo Dulce	2.254.166	831.224	914.560	9.350	1.433	273.318	0	34.543	170.775	18.963
	Coop de Gahan	1.339.714	337.810	144.992	372.560	0	139.282	0	0	345.070	0
	Coop de Inés Indart	1.232.215	560.304	341.119	107.532	12.633	111.558	0	0	89.932	9.137
	Coop de Salto	50.171.221	13.041.142	4.359.462	26.580.555	1.657.224	2.435.157	0	721.680	1.237.757	138.244
San A. de Giles	Coop de Azcuenaga	971.007	141.974	52.561	215.517	0	77.969	0	0	482.986	0
	Coop de Cucullú	2.757.102	257.654	1.159.659	0	0	164.345	0	0	1.175.444	0
	Coop de Franklin	828.923	82.621	26.310	235.522	0	0	0	0	484.470	0
	Coop de Villa Ruiz	713.008	261.690	33.298	284.029	0	0	0	0	133.991	0
San A. de Areco	Coop de San A. de Areco	33.970.519	11.869.768	5.210.800	12.532.669	0	1.734.768	0	0	2.521.130	101.384
	Coop de Villa Lia, Mariano Ustariz	2.216.193	467.229	1.013.960	0	150.874	0	0	0	584.130	0
San Nicolás	Coop de General Rojo	2.433.631	1.325.382	358.398	236.224	75.187	297.707	0	35.168	105.565	0
	Coop de La Emilia	2.474.254	1.629.451	308.772	42.208	143.286	266.476	0	75.994	8.067	0
San Pedro	Coop de San Pedro	86.615.876	24.532.588	8.263.476	43.495.015	3.214.704	3.260.785	0	1.277.538	2.571.770	0
Suipacha	Coop de Suipacha	1.344.443	1.940	60.272	175.615	0	0	0	0	1.106.616	0
Trenque Lauquen	Coop de Trenque Lauquén	84.508.117	21.283.501	28.484.283	8.618.826	1.017.428	5.584.849	0	3.524.161	15.995.069	0
Zárate	Coop de Zárate	202.033.499	45.579.926	17.077.401	122.253.701	3.981.619	6.558.863	0	6.196.631	110.031	275.327
	TOTAL BUENOS AIRES ZONA NORTE	1.436.079.684	432.134.289	222.551.923	537.633.560	30.080.353	90.610.947	42.393	23.643.066	95.425.711	3.957.442

USUARIOS

Buenos Aires Zona Norte

Departamento	Nombre	Total	Res	Com	Ind	San	Alu	Rie	Ofi	Rur	Otro
25 de Mayo	Coop de 25 de Mayo Sur	797	388	82	0	0	1	0	22	304	0
	Coop de Bolivar	362	283	48	14	0	1	0	4	12	0
	Coop de Gdor. Ugarte	276	209	29	4	1	1	0	1	27	4
	Coop de Norberto de la Riestra	2.121	1.471	290	0	0	1	0	29	309	21
	Coop de Pedernales	838	703	127	0	0	0	0	0	8	0
9 de Julio	Coop de 9 de julio, Mariano Moreno	15.045	12.754	1.865	20	1	1	0	0	404	0
	Coop de Dudignac	1.228	993	178	1	0	5	0	0	51	0
	Coop de Facundo Quiuroga	928	668	128	0	0	1	0	0	131	0
	Coop de French	662	442	111	2	0	1	0	0	106	0
	Coop de La Niña	319	212	28	0	0	1	0	7	71	0
Alberti	Coop de Coronel Mon	440	328	61	6	0	1	0	9	35	0
	Coop de Coronel Seguí	145	68	7	4	0	0	0	0	66	0

Informe del Sector Eléctrico - Cooperativas - Año 2001

	Coop de Norberto de la Riestra	87	72	5	0	0	1	0	3	5	1
	Coop de Pla	150	81	10	3	0	0	0	0	56	0
Arrecifes	Coop de Todd	337	259	24	9	0	1	0	6	38	0
	Coop de Viña	285	208	33	3	1	2	0	7	31	0
Baradero	Coop de Villa Lia, Mariano Ustariz	8	0	1	0	0	0	0	0	7	0
Bolívar	Coop de 25 de Mayo Sur	2	0	0	0	0	0	0	0	2	0
	Coop de Bolívar	11.360	9.599	1.062	186	1	1	0	80	431	0
	Coop de Pirovano	755	599	84	0	1	1	0	16	54	0
	Coop de Urdampilleta	1.322	1.042	197	2	0	1	0	16	64	0
Bragado	Coop de Bragado	2.195	1.372	0	181	2	1	0	44	595	0
	Coop de Olascoaga	73	48	8	0	0	1	0	0	16	0
Campana	Coop de Provision p/ P. Forestales	198	0	0	0	0	0	0	0	198	0
Cañuelas	Coop de Antonio Carboni	545	390	54	1	0	1	0	0	99	0
	Coop de Monte	14	0	0	2	0	0	0	0	12	0
Cap. Sarmiento	Coop de La Luisa	158	0	0	0	0	0	0	0	158	0
Carlos Casares	Coop de Carlos Casares Norte	629	412	69	4	0	1	0	17	120	6
	Coop de Moctezuma	650	435	64	1	0	1	0	17	124	8
Carlos Tejedor	Coop de Carlos Tejedor	2.216	1.764	336	12	0	1	0	0	103	0
	Coop de Colonia Sere	353	246	49	3	0	1	0	0	54	0
	Coop de Curarú	262	139	32	7	0	2	0	0	82	0
	Coop de Timote	351	223	53	3	0	2	0	0	70	0
	Coop de Tres Algarrobos	1.409	1.062	218	20	0	1	0	0	107	1
Carmen de Areco	Coop de Carmen de Areco	5.032	4.018	620	78	0	1	0	0	257	58
Chacabuco	Coop de Chacabuco	17.687	14.519	1.755	325	1	4	0	210	804	69
	Coop de Coronel Mon	55	18	5	5	0	1	0	0	26	0
	Coop de Salto	29	25	3	0	0	0	0	1	0	0
Chivilcoy	Coop de Coronel Mon	83	9	6	4	0	1	0	5	58	0
	Coop de Gorostiaga	245	154	25	4	0	1	0	0	61	0
	Coop de Moquehua	976	764	169	5	0	2	0	0	36	0
	Coop de San Sebastian (Chivilcoy)	494	257	33	1	0	1	0	0	202	0
	Coop de San Sebastián Ltda.	512	265	35	1	0	1	0	0	210	0
Colón	Coop de Colón	8.374	7.028	1.168	43	1	1	0	0	133	0
	Coop de Pearson	141	95	19	0	0	1	0	0	26	0
Daireaux	Coop de Daireaux	643	302	43	0	0	0	0	0	298	0
	Coop de Huanguelen	7	0	0	0	0	0	0	0	7	0
Escobar	Coop de Escobar Norte	1.453	1.267	115	62	0	1	0	4	0	4
E. de la Cruz	Coop de Lujan	47	39	2	6	0	0	0	0	0	0
	Coop de Parada Robles	3.859	3.408	193	0	0	1	0	11	246	0
	Coop de Villa Lia, Mariano Ustariz	3	0	3	0	0	0	0	0	0	0

Informe del Sector Eléctrico - Cooperativas - Año 2001

F. Ameghino	Coop de Ameghino	2.668	2.153	243	0	1	1	0	76	192	2
	Coop de Pasteur	80	53	12	0	2	1	0	5	7	0
Gral. Arenales	Coop de Ferré	969	769	150	5	1	1	0	15	20	8
	Coop de La Angelita	212	108	25	0	0	3	0	5	71	0
	Coop El Chingolo (Santa Fe)	167	0	0	0	0	0	0	0	167	0
Gral. Las Heras	Coop de General Las Heras	208	0	0	0	0	0	0	0	208	0
	Coop de Lujan	101	0	0	0	0	0	0	0	101	0
Gral. Pinto	Coop de Coronel Granada	632	445	51	4	0	8	0	0	12	112
	Coop de El Dorado	17	0	1	4	0	0	0	0	12	0
	Coop de Germania	638	456	78	1	0	1	0	10	92	0
	Coop de Iriarte	354	269	57	2	0	1	0	0	25	0
Gral. Viamonte	Coop de Baigorrita	849	638	34	8	0	1	0	12	156	0
	Coop de General Viamonte	5.593	4.739	482	37	1	1	0	83	226	24
	Coop de San Emilio	148	94	11	2	0	2	0	0	39	0
	Coop de Zavalía	232	133	26	0	0	1	0	0	72	0
Gral. Villegas	Coop de Banderalo	523	417	85	0	0	1	0	0	20	0
	Coop de Cañada Seca	360	264	38	0	0	1	0	15	42	0
	Coop de Charlone	743	505	111	1	0	1	0	0	125	0
	Coop de Emilio Bunge	829	574	107	77	2	1	0	11	55	2
	Coop de Piedritas	844	590	123	11	3	1	0	16	95	5
	Coop de Rufino (Santa Fe)	6	0	0	0	0	0	0	0	6	0
	Coop de Santa Eleodora	219	121	16	0	0	1	0	0	81	0
	Coop de Santa Regina	309	195	57	0	0	1	0	8	40	8
	Coop de Villa Saboya	207	124	18	0	0	1	0	5	59	0
	Coop de Villa Sauze	218	187	22	0	0	1	0	0	8	0
Junín	Coop de Agustín Roca Ltda.	615	336	29	3	0	1	0	12	225	9
	Coop de Agustina	265	130	16	0	1	1	0	10	104	3
	Coop de Fortín Tiburcio	224	180	17	0	1	1	0	4	20	1
	Coop de La Agraria	145	0	2	0	0	0	0	0	143	0
	Coop de La Angelita	26	0	0	0	0	0	0	0	26	0
	Coop de Laplacette	88	38	7	0	0	0	0	0	43	0
	Coop de Morse	527	398	81	11	0	1	0	10	26	0
	Coop de Roca	590	331	27	4	0	1	0	11	212	4
Leandro N. Alem	Coop de El Dorado	442	106	18	15	0	1	0	0	302	0
	Coop El Chingolo (Santa Fe)	65	48	12	3	0	2	0	0	0	0
Lincoln	Coop de Arenza	624	391	119	1	0	1	0	0	112	0
	Coop de Bayauca	407	237	47	6	0	1	0	0	110	6
	Coop de Carlos Salas La Pradera	143	117	19	0	0	1	0	0	6	0
	Coop de El Dorado	79	28	7	4	0	1	0	0	39	0

Informe del Sector Eléctrico - Cooperativas - Año 2001

	Coop de El Triunfo	795	624	86	2	1	1	0	11	69	1
	Coop de Las Toscas	237	146	23	0	0	0	0	9	59	0
	Coop de Martinez de Hoz	548	385	102	0	0	1	0	0	60	0
	Coop de Pasteur	845	688	97	6	0	3	0	10	41	0
	Coop de Roberts	1.340	1.068	177	9	0	1	0	0	85	0
Lobos	Coop de Antonio Carboni	2.156	1.011	177	8	0	1	0	0	959	0
Luján	Coop de Lujan	32.490	28.740	2.984	498	1	1	0	147	119	0
Mercedes	Coop de Lujan	19	16	3	0	0	0	0	0	0	0
	Coop de Mercedes Julio Levin	1.292	1.047	190	2	0	1	0	0	52	0
Monte	Coop de Antonio Carboni	18	0	0	0	0	0	0	0	18	0
	Coop de Monte	6.274	4.785	756	83	0	1	0	0	649	0
Navarro	Coop de Antonio Carboni	32	14	4	0	0	1	0	0	13	0
	Coop de Navarro COPEUNA	5.372	4.130	616	96	0	1	0	77	452	0
	Coop de Suipacha	145	100	17	0	0	0	0	0	28	0
Pehuajó	Coop de Pehuajó	15.239	12.557	2.073	116	0	10	0	208	275	0
Pergamino	Coop de Ayerza	440	380	6	0	0	1	0	0	53	0
	Coop de El Socorro	627	443	78	0	0	9	0	0	97	0
	Coop de Guerrico	395	244	56	1	0	2	0	0	92	0
	Coop de La Violeta	569	356	48	2	0	1	0	13	149	0
	Coop de Manuel Ocampo	477	379	45	0	0	1	0	8	44	0
	Coop de Mariano Alfonzo	502	361	38	8	1	1	26	10	55	2
	Coop de Mariano Benitez	113	73	23	0	0	1	0	0	16	0
	Coop de Pergamino	31.613	27.891	2.537	880	1	1	0	196	107	0
	Coop de Pinzón	272	183	23	4	0	1	0	0	61	0
	Coop de Rancagua	320	210	41	0	0	1	0	6	62	0
	Coop de Urquiza	701	480	69	11	1	3	0	11	126	0
Ramallo	Coop de Ramallo	4.341	3.763	319	9	2	2	0	144	101	1
Rivadavia	Coop de Fortín Olavarria	518	364	113	0	0	1	0	0	40	0
	Coop de Gonzalez Moreno	684	552	106	0	0	1	0	0	25	0
	Coop de Rivadavia	4.275	3.421	711	0	0	4	0	0	139	0
	Coop de Roosevelt	231	124	43	0	0	0	0	0	63	1
	Coop de Sansinena	251	189	15	1	0	1	0	10	35	0
Rojas	Coop de La Angelita	15	0	0	0	0	0	0	1	14	0
	Coop de Rojas	9.125	7.530	809	295	1	1	0	76	409	4
Roque Pérez	Coop de Antonio Carboni	266	208	31	0	0	1	0	0	26	0
	Coop de Norberto de la Riestra	17	0	0	0	0	0	0	1	16	0
Saladillo	Coop de 25 de Mayo Sur	8	0	0	0	0	0	0	1	7	0
	Coop de Saladillo	11.315	9.306	1.317	65	1	1	0	57	568	0
Saliqueló	Coop de Quenuma	375	224	66	5	0	1	0	0	79	0

Informe del Sector Eléctrico - Cooperativas - Año 2001

Salto	Coop de Arroyo Dulce	790	597	145	1	1	1	0	13	31	1
	Coop de Gahan	340	231	38	3	0	1	0	0	67	0
	Coop de Inés Indart	503	401	60	7	1	3	0	0	25	6
	Coop de Salto	9.705	8.136	1.085	62	1	1	0	93	326	1
San A. de Giles	Coop de Azcuenaga	248	120	19	5	0	1	0	0	103	0
	Coop de Cucullú	421	157	37	0	0	2	0	0	225	0
	Coop de Franklin	190	66	5	1	0	0	0	0	118	0
	Coop de Villa Ruiz	221	171	8	1	0	0	0	0	41	0
San A. de Areco	Coop de San A. de Areco	7.702	6.161	1.037	60	0	1	0	0	442	1
	Coop de Villa Lia, Mariano Ustariz	510	345	57	0	3	0	0	0	105	0
San Nicolás	Coop de General Rojo	917	775	95	5	1	1	0	9	31	0
	Coop de La Emilia	1.165	1.055	90	5	1	1	0	10	3	0
San Pedro	Coop de San Pedro	19.159	15.890	1.936	350	1	1	0	205	776	0
Suipacha	Coop de Suipacha	222	2	6	4	0	0	0	0	210	0
Trenque Lauquen	Coop de Trenque Lauquén	15.546	12.040	1.996	113	1	12	0	242	1.142	0
Zárate	Coop de Zárate	26.959	23.687	2.901	154	1	2	0	183	30	1
TOTAL BUENOS AIRES ZONA NORTE		326.376	265.638	34.909	4.093	41	175	26	2.568	18.551	375

FACTURADO (kWh)

Buenos Aires Zona Sur

Departamento	Nombre	Total	Res	Com	Ind	San	Alu	Rie	Ofi	Rur	Otro
Adolfo Alsina	Coop de Adolfo Alsina Ltda.	849.557	0	163.499	0	80.314	0	0	0	605.744	0
	Coop de Carue	5.951.968	0	106.797	5.201.424	51.476	0	0	63.759	528.512	0
	Coop de Darregueira	326.051	0	0	7.863	0	0	0	0	318.188	0
	Coop de Espartillar	250.351	14.384	45.032	59.291	0	32.595	0	0	99.049	0
	Coop de Rivera	3.828.627	1.550.478	889.867	534.406	40.118	497.811	0	126.119	189.828	0
	Coop de San Miguel Arcangel	820.780	335.050	193.360	52.971	0	119.991	0	0	119.408	0
	Coop de Villa Maza	4.051.755	830.554	473.200	1.886.331	0	377.330	0	0	484.340	0
Bahía Blanca	Coop de Cabildo	5.259.767	1.038.390	487.817	2.424.666	0	219.990	0	0	1.088.904	0
	Coop de Colonia La Merced	167.671	0	0	0	0	0	0	0	167.671	0
Cnl.de M. Rosales	Coop de Punta Alta	85.101.690	25.056.868	7.155.364	10.150.800	447.760	3.137.609	0	38.681.659	457.916	13.714
Cnel. Dorrego	Coop de Cnel. Dorrego	13.306.399	5.476.896	2.250.635	1.320.715	883.031	1.676.709	0	386.123	1.312.290	0
	Coop de El Perdido - Jose A. Guisasola	908.156	456.480	177.704	63.753	22.307	153.058	0	20.974	0	13.880
	Coop de Oriente Ltda.	1.836.330	898.534	574.428	0	0	301.623	0	61.745	0	0
Cnel. Pringles	Coop de Coronel Pringles	18.408.904	8.850.793	2.748.125	3.287.712	701.382	1.823.142	0	606.656	335.208	55.886
	Coop de Indio Rico	898.420	476.041	229.861	14.680	15.170	110.914	0	25.768	23.633	2.353
	Coop de Saldungaray	577.495	20.223	180.862	0	0	9.262	0	0	367.148	0
Cnel. Suárez	Coop de Espartillar	161.086	14.645	3.809	22.943	0	6.600	0	0	113.089	0

Informe del Sector Eléctrico - Cooperativas - Año 2001

	Coop de Huanguelen	7.034.427	2.501.100	944.163	2.343.545	0	808.627	0	0	436.992	0
	Coop de La Colina	146.351	231	5.711	0	0	0	0	1.800	138.609	0
	Coop de S. de la Ventana	496.506	178.822	133.864	0	0	177.249	0	6.571	0	0
	Coop de San Jose	4.944.404	2.221.488	320.377	1.359.402	4.476	672.289	0	79.005	287.369	0
Gral. Lamadrid	Coop de General Lamadrid	368.409	148.429	87.017	0	0	76.382	0	0	56.581	0
	Coop de Huanguelen	49.731	0	0	47.406	0	0	0	0	2.325	0
	Coop de La Colina	750.079	258.467	118.944	58.460	0	51.680	0	30.310	232.218	0
	Coop de Las Martinetas	448.043	53.103	42.512	0	251.752	21.950	0	0	78.726	0
Guaminí	Coop de Adolfo Alsina Ltda.	901.173	0	202.683	216.826	0	0	0	0	481.664	0
	Coop de Carue	762.191	0	119.821	84.695	0	0	0	0	554.635	3.040
	Coop de Espartillar	475.904	32.311	38.888	113.811	0	15.360	0	0	275.534	0
	Coop de Huanguelen	573.234	49.689	5.748	319.014	0	0	0	0	198.783	0
Laprida	Coop de San Jorge	230.956	95.642	63.894	0	0	28.714	0	0	42.706	0
Monte Hermoso	Coop de Monte Hermoso	9.861.027	4.963.044	2.994.060	0	0	1.531.441	0	358.175	14.307	0
Patagones	Coop de Bahia San Blás	1.532.335	383.615	396.572	0	13.503	395.379	0	77.508	265.758	0
	Coop de J. Pradere	229.341	134.512	23.743	0	0	51.374	0	19.712	0	0
	Coop de Stroeder	322.224	0	0	0	0	0	0	1.341	320.883	0
Puán	Coop de 17 de Agosto	779.216	187.355	159.640	0	0	140.005	0	0	292.216	0
	Coop de Azopardo	418.721	64.609	47.347	0	0	23.400	0	3.318	280.047	0
	Coop de Bordenave	1.194.851	420.599	182.482	0	21.722	122.534	0	0	447.514	0
	Coop de Chasico	25.060	0	0	0	0	0	0	0	25.060	0
	Coop de Darregueira	5.729.902	2.878.511	1.203.920	324.382	157.042	685.571	0	93.070	364.784	22.622
	Coop de Felipe Sola	666.333	323.244	163.949	0	0	101.518	0	37.236	40.386	0
	Coop de Puan	10.799.098	2.983.325	1.474.800	3.868.099	0	1.058.892	0	158.676	1.255.306	0
	Coop de San Germán	228.644	70.379	56.129	0	0	42.696	0	13.733	45.707	0
	Coop de Villa Iris	2.140.564	930.684	265.063	105.438	0	341.247	0	92.558	405.574	0
Saavedra	Coop de Dufaur	631.066	164.315	69.200	0	12.805	49.280	0	18.268	305.103	12.095
	Coop de Espartillar	793.390	414.407	124.106	27.128	18.173	124.992	0	0	14.297	70.287
	Coop de Felipe Sola	33.159	0	0	0	0	0	0	0	33.159	0
	Coop de Goyena	1.697.963	278.525	130.842	196.601	8.011	132.512	0	505.048	417.977	28.447
	Coop de Pigüe	20.682.743	7.001.087	3.776.152	6.689.314	0	2.413.243	0	0	802.947	0
	Coop de Tornquist	117.802	0	21.579	0	0	0	0	0	96.223	0
Tornquist	Coop de Chasico	577.181	90.769	109.915	0	0	66.184	0	0	310.007	306
	Coop de Felipe Sola	108.424	11.658	3.664	0	0	0	0	1.700	91.402	0
	Coop de S. de la Ventana	2.554.611	864.317	919.470	0	151.284	400.358	0	86.271	132.911	0
	Coop de Saldungaray	1.296.633	509.810	241.206	0	16.609	236.236	0	0	245.319	47.453
	Coop de Tornquist	9.202.243	3.044.681	1.371.670	2.745.607	0	989.095	0	0	1.051.190	0
Villarino	Coop de Ascasubi	1.771.325	798.006	263.413	487.282	8.973	203.657	0	9.994	0	0
	Coop de Colonia La Merced	635.969	0	132.954	0	0	0	0	0	503.015	0

Informe del Sector Eléctrico - Cooperativas - Año 2001

Coop de J. Couste (Algarrobo)	1.891.002	822.022	355.870	439.584	0	168.277	0	0	105.249	0
Coop de Mayor Buratovich	4.352.755	1.550.012	750.472	107.581	114.158	524.845	3.502	107.654	1.194.531	0
Coop de Medanos-Colonia Los Alfalfares	1.293.979	145.412	12.163	0	217.120	18.607	0	0	900.677	0
Coop de Pedro Luro	6.823.414	2.479.486	1.393.575	1.311.154	0	579.334	0	0	1.009.038	50.827
TOTAL BUENOS AIRES ZONA SUR	248.277.390	82.073.002	34.407.938	45.872.883	3.237.186	20.719.562	3.502	41.674.751	19.967.657	320.910

USUARIOS

Buenos Aires Zona Sur

Departamento	Nombre	Total	Res	Com	Ind	San	Alu	Rie	Ofi	Rur	Otro
Adolfo Alsina	Coop de Adolfo Alsina Ltda.	220	0	6	0	1	0	0	0	213	0
	Coop de Carue	224	0	5	1	2	0	0	10	206	0
	Coop de Darregueira	101	0	0	1	0	0	0	0	100	0
	Coop de Espartillar	58	14	5	2	0	1	0	0	36	0
	Coop de Rivera	1.519	1.198	233	15	1	1	0	25	46	0
	Coop de San Miguel Arcangel	429	284	98	4	0	1	0	0	42	0
	Coop de Villa Maza	866	587	158	11	0	1	0	0	109	0
Bahía Blanca	Coop de Cabildo	1.155	808	113	7	0	1	0	0	226	0
	Coop de Colonia La Merced	35	0	0	0	0	0	0	0	35	0
Cnl.de M. Rosales	Coop de Punta Alta	20.292	18.473	1.384	170	1	1	0	128	132	3
Cnel. Dorrego	Coop de Cnel. Dorrego	5.335	4.394	618	11	2	1	0	74	235	0
	Coop de El Perdido - Jose A. Guisasola	426	364	44	1	1	2	0	6	0	8
	Coop de Oriente Ltda.	925	791	104	0	0	5	0	25	0	0
Cnel. Pringles	Coop de Coronel Pringles	7.653	6.703	539	252	1	1	0	82	74	1
	Coop de Indio Rico	517	448	46	4	1	1	0	10	6	1
	Coop de Saldungaray	109	17	19	0	0	1	0	0	72	0
Cnel. Suárez	Coop de Espartillar	54	13	2	2	0	1	0	0	36	0
	Coop de Huanguelen	2.415	1.948	319	23	0	1	0	0	124	0
	Coop de La Colina	24	2	2	0	0	0	0	1	19	0
	Coop de S. de la Ventana	194	156	29	0	0	3	0	6	0	0
	Coop de San Jose	2.186	1.995	102	3	1	1	0	15	69	0
Gral. Lamadrid	Coop de General Lamadrid	205	146	42	0	0	1	0	0	16	0
	Coop de Huanguelen	2	0	0	1	0	0	0	0	1	0
	Coop de La Colina	334	197	37	27	0	1	0	11	61	0
	Coop de Las Martinetas	115	64	30	0	1	1	0	0	19	0
Guaminí	Coop de Adolfo Alsina Ltda.	98	0	5	2	0	0	0	0	91	0
	Coop de Carue	99	0	3	1	0	0	0	0	94	1
	Coop de Espartillar	130	28	15	6	0	1	0	0	80	0
	Coop de Huanguelen	72	29	4	7	0	0	0	0	32	0
Laprida	Coop de San Jorge	123	82	25	0	0	1	0	0	15	0

Informe del Sector Eléctrico - Cooperativas - Año 2001

Monte Hermoso	Coop de Monte Hermoso	8.171	7.538	599	0	0	1	0	31	2	0
Patagones	Coop de Bahía San Blás	501	323	65	0	2	1	0	20	90	0
	Coop de J. Pradere	136	117	13	0	0	1	0	5	0	0
	Coop de Stroeder	109	0	0	0	0	0	0	3	106	0
Puán	Coop de 17 de Agosto	316	165	36	0	0	1	0	0	114	0
	Coop de Azopardo	149	61	11	0	0	1	0	4	72	0
	Coop de Bordenave	516	353	60	0	2	1	0	0	100	0
	Coop de Chasico	6	0	0	0	0	0	0	0	6	0
	Coop de Darregueira	2.707	2.222	320	10	1	1	0	46	106	1
	Coop de Felipe Sola	372	286	51	0	0	2	0	16	17	0
	Coop de Puan	3.115	2.320	418	27	0	2	0	27	321	0
	Coop de San Germán	99	59	18	0	0	1	0	4	17	0
	Coop de Villa Iris	1.067	867	83	4	0	1	0	34	78	0
Saavedra	Coop de Dufaur	248	135	19	0	1	1	0	11	80	1
	Coop de Espartillar	398	332	58	1	1	1	0	0	4	1
	Coop de Felipe Sola	12	0	0	0	0	0	0	0	12	0
	Coop de Goyena	437	266	34	2	1	1	0	13	119	1
	Coop de Pigüe	6.301	5.074	936	36	0	2	0	0	253	0
	Coop de Tornquist	31	0	1	0	0	0	0	0	30	0
Tornquist	Coop de Chasico	224	67	36	0	0	1	0	0	118	2
	Coop de Felipe Sola	60	11	2	0	0	0	0	3	44	0
	Coop de S. de la Ventana	1.007	757	204	0	5	7	0	16	18	0
	Coop de Saldungaray	581	434	95	0	1	1	0	0	48	2
	Coop de Tornquist	3.307	2.565	430	38	0	2	0	0	272	0
Villarino	Coop de Ascasubi	733	605	110	9	1	1	0	7	0	0
	Coop de Colonia La Merced	103	0	1	0	0	0	0	0	102	0
	Coop de J. Couste (Algarrobo)	831	673	118	1	0	1	0	0	38	0
	Coop de Mayor Buratovich	1.926	1.323	186	4	1	1	1	28	382	0
	Coop de Medanos-Colonia Los Alfalfares	320	107	4	0	1	1	0	0	207	0
	Coop de Pedro Luro	2.619	1.882	374	9	0	1	0	0	352	1
TOTAL BUENOS AIRES ZONA SUR		82.317	67.283	8.269	692	29	62	1	661	5.297	23

FACTURADO (kWh)

TOTAL BUENOS AIRES

Total	Res	Com	Ind	San	Alu	Rie	Ofi	Rur	Otro
2.654.289.278	861.979.462	463.597.040	820.683.757	65.113.467	203.817.394	1.133.953	85.072.149	147.034.648	5.857.409

USUARIOS

TOTAL BUENOS AIRES

Total	Res	Com	Ind	San	Alu	Rie	Ofi	Rur	Otro
725.737	604.331	76.662	7.162	121	348	63	5.009	31.566	475

Informe del Sector Eléctrico - Cooperativas - Año 2001

SECRETARIA DE ENERGIA
DIRECCION NACIONAL DE PROSPECTIVA

FACTURADO (kWh)

Chaco

Departamento	Nombre	Total	Res	Com	Ind	San	Alu	Rie	Ofi	Rur	Otro
12 de Octubre	Coop Agrop. y Elect.Rural La Federación	811.253	0	0	0	5.099	0	0	76.963	729.191	0
2 de Abril	Coop de 2 de Abril	103.793	0	0	0	0	0	0	0	103.793	0
25 de Mayo	Coop Agrop. Machagai Ltda.	699.020	0	0	0	0	0	0	0	699.020	0
9 de Julio	Coop Agrop. Las Breñas Ltda.	872.333	0	0	0	0	0	0	0	872.333	0
Chacabuco	Coop Agrop. Charata Ltda.	881.493	0	0	0	0	0	0	40.510	840.983	0
	Coop de Charata de agua, ser. y viv. Ltd	306.502	0	0	0	14.515	0	0	43.266	248.721	0
Cte. Fernández	Coop Agrop. La Unión	3.987.491	365.347	197.759	0	0	37.650	0	340.960	3.032.285	13.490
Fray Sta. M.de Oro	Coop Agrop. Santa Sylvina	627.486	0	0	0	3.052	0	0	76.294	548.140	0
Gral. Belgrano	Coop de Elect. Electrorural Ltda.	369.876	0	0	0	0	0	0	28.080	341.796	0
Gral. Güemes	Coop de Provisión Norte Chaqueño Ltda.	947.987	0	0	0	0	0	0	0	947.987	0
Lib.Gral.San Martín	Coop Agrícola Toba Algodonera Ltda.	862.416	0	0	0	0	0	0	114.345	748.071	0
Maipú	Coop Eléctrica e Maipú Ltda.	516.154	0	0	2.681	4.900	1.608	0	55.790	451.175	0
Mayor L. Fontana	Coop Agrícola Villa Angela	1.173.080	0	0	0	0	0	0	0	1.173.080	0
Pcia. de la Plaza	Coop de Elect. Rural Las Colonias Ltda.	315.735	0	0	0	7.585	0	0	28.000	280.000	150
San Fernando	Coop Agrícola Rio Tapenaga Alg.(St. Fe).	597.704	0	0	0	0	0	0	73.924	523.780	0
San Lorenzo	Coop Agrop. La Defensa Ltda.	435.564	0	0	0	0	0	0	55.898	333.901	45.765
TOTAL CHACO		13.507.887	365.347	197.759	2.681	35.151	39.258	0	934.030	11.874.256	59.405

USUARIOS

Chaco

Departamento	Nombre	Total	Res	Com	Ind	San	Alu	Rie	Ofi	Rur	Otro
12 de Octubre	Coop Agrop. y Elect.Rural La Federación	270	0	0	0	1	0	0	24	245	0
2 de Abril	Coop de 2 de Abril	67	0	0	0	0	0	0	0	67	0
25 de Mayo	Coop Agrop. Machagai Ltda.	249	0	0	0	0	0	0	0	249	0
9 de Julio	Coop Agrop. Las Breñas Ltda.	400	0	0	0	0	0	0	0	400	0
Chacabuco	Coop Agrop. Charata Ltda.	334	0	0	0	0	0	0	25	309	0
	Coop de Charata de agua, ser. y viv. Ltd	188	0	0	0	6	0	0	16	166	0
Cte. Fernández	Coop Agrop. La Unión	1.827	194	5	0	0	1	0	123	1.502	2
Fray Sta. M.de Oro	Coop Agrop. Santa Sylvina	296	0	0	0	1	0	0	21	271	3
Gral. Belgrano	Coop de Elect. Electrorural Ltda.	190	0	0	0	0	0	0	20	170	0
Gral. Güemes	Coop de Provisión Norte Chaqueño Ltda.	604	0	0	0	0	0	0	0	604	0
Lib.Gral.San Martín	Coop Agrícola Toba Algodonera Ltda.	558	0	0	0	0	0	0	48	510	0

Informe del Sector Eléctrico - Cooperativas - Año 2001

Maipú	Coop Eléctrica e Maipú Ltda.	333	0	0	1	1	1	0	34	296	0
Mayor L. Fontana	Coop Agrícola Villa Angela	588	0	0	0	0	0	0	0	588	0
Pcia. de la Plaza	Coop de Elect. Rural Las Colonias Ltda.	382	0	0	0	1	0	0	19	353	9
San Fernando	Coop Agrícola Rio Tapenaga Alg.(St. Fe).	281	0	0	0	0	0	0	17	264	0
San Lorenzo	Coop Agrop. La Defensa Ltda.	205	0	0	0	0	0	0	16	188	1
TOTAL CHACO		6.772	194	5	1	10	2	0	363	6.182	15

Informe del Sector Eléctrico - Cooperativas - Año 2001

SECRETARIA DE ENERGIA
DIRECCION NACIONAL DE PROSPECTIVA

FACTURADO (kWh)

Chubut

Departamento	Nombre	Total	Res	Com	Ind	San	Alu	Rie	Ofi	Rur	Otro
Biedma	Coop de Puerto Madryn	92.798.660	27.712.187	13.515.465	37.563.421	6.800.000	5.069.202	0	2.122.224	16.161	0
	Coop de Puerto Piramides	1.114.803	176.981	434.066	0	297.103	52.887	0	153.766	0	0
Cushamen	Coop de Cushamen	363.784	232.368	33.811	0	28.244	21.820	0	47.541	0	0
	Coop de El Maiten	2.565.120	1.331.425	231.331	105.279	177.379	319.665	0	361.318	0	38.723
	Coop de Gualjaina	284.443	192.735	45.706	0	24.000	0	0	22.002	0	0
Escalante	Coop de Comodoro Rivadavia	394.009.154	82.285.025	33.906.441	257.522.688	0	16.336.057	0	3.958.943	0	0
	Coop de Diadema Argentina	1.179.847	712.379	65.830	0	0	356.511	0	15.106	0	30.021
F. Ameghino	Coop de Camarones Ida	1.116.171	433.423	250.894	0	36.000	276.758	0	103.199	0	15.897
Futaleufú	Coop de Corcovado	1.378.003	925.062	206.606	30.296	0	0	0	216.039	0	0
	Coop de Esquel "16 de Octubre"	35.291.235	16.987.648	6.259.715	4.445.632	1.443.192	3.387.298	0	2.065.929	594.348	107.473
Gaiman	Coop de Dolavon	5.534.582	1.305.401	307.726	2.557.603	0	391.931	0	442.644	529.277	0
	Coop de Gaiman	7.801.580	2.024.043	1.724.412	1.883.160	244.320	551.317	0	188.459	1.163.472	22.397
Gastre	Coop de Gastre	387.504	168.135	58.087	0	24.384	28.900	0	75.598	0	32.400
Languiñeo	Coop de Tecka Luz y Luerza	773.934	351.940	160.718	0	0	116.907	0	144.369	0	0
Mártires	Coop de Las Plumas	407.086	178.418	107.965	0	30.857	32.263	0	41.892	0	15.691
Paso de Indios	Coop de Paso de Indios	809.944	439.828	207.225	0	0	41.610	0	121.281	0	0
Rawson	Coop de Rawson	34.208.590	14.310.625	4.128.013	3.621.775	2.701.329	4.716.086	0	4.580.762	150.000	0
	Coop de Trelew	160.619.977	43.275.257	24.846.284	60.088.491	17.400.716	9.457.374	19.152	4.094.353	1.273.000	165.350
Río Senguer	Coop de Aldea Beleiro Lda	298.560	99.333	40.612	0	33.137	52.042	0	39.108	11.408	22.920
	Coop de Facundo	62.319	42.055	6.875	0	0	1.411	0	10.131	0	1.847
	Coop de Lago Blanco	191.562	80.769	45.234	0	0	20.240	0	19.505	0	25.815
	Coop de Ricardo Rojas	282.667	141.518	57.472	0	18.229	37.971	0	27.477	0	0
	Coop de Rio Mayo	3.216.747	2.225.640	379.306	34.240	0	204	0	312.957	0	264.400
	Coop de Victor Antorena Lda	1.700.345	868.451	199.090	0	95.575	234.301	0	302.928	0	0
Sarmiento	Coop de Buen Pasto	52.748	41.426	0	0	0	0	0	11.322	0	0
	Coop de Sarmiento	6.782.148	3.552.302	995.731	1.054.291	0	660.000	0	0	519.824	0
Tehuelches	Coop de Rio Pico	901.807	513.330	197.604	0	0	61.472	0	87.656	0	41.745
	Coop de Tehuelches	2.985.444	1.403.308	619.762	0	0	503.334	0	277.789	19.732	161.519
Telsen	Coop de Gan Gan	460.893	229.567	86.712	0	24.133	13.126	0	82.108	0	25.247
	Coop de Telsen	394.872	192.090	74.896	0	7.376	64.188	0	21.867	0	34.455
TOTAL CHUBUT		757.974.529	202.432.669	89.193.589	368.906.876	29.385.974	42.804.875	19.152	19.948.273	4.277.222	1.005.900

Informe del Sector Eléctrico - Cooperativas - Año 2001

USUARIOS

Chubut

Departamento	Nombre	Total	Res	Com	Ind	San	Alu	Rie	Ofi	Rur	Otro
Biedma	Coop de Puerto Madryn	15.411	13.063	2.091	64	1	1	0	188	3	0
	Coop de Puerto Piramides	119	50	48	0	1	1	0	19	0	0
Cushamen	Coop de Cushamen	141	124	3	0	1	1	0	12	0	0
	Coop de El Maiten	965	852	25	46	1	1	0	26	0	14
	Coop de Gualjaina	161	149	7	0	1	0	0	4	0	0
Escalante	Coop de Comodoro Rivadavia	43.930	38.149	5.354	130	0	1	0	296	0	0
	Coop de Diadema Argentina	333	296	15	0	0	1	0	2	0	19
F. Ameghino	Coop de Camarones Ida	356	282	44	0	1	1	0	14	0	14
Futaleufú	Coop de Corcovado	639	567	43	3	0	0	0	26	0	0
	Coop de Esquel "16 de Octubre"	10.349	8.919	903	100	1	2	0	174	249	1
Gaiman	Coop de Dolavon	1.248	836	31	6	0	1	0	77	297	0
	Coop de Gaiman	1.707	1.096	149	4	1	1	0	21	434	1
Gastre	Coop de Gastre	122	70	15	0	1	1	0	8	0	27
Languiñeo	Coop de Tecka Luz y Luerza	239	201	27	0	0	1	0	10	0	0
Mártires	Coop de Las Plumas	143	109	18	0	1	1	0	7	0	7
Paso de Indios	Coop de Paso de Indios	302	272	17	0	0	1	0	12	0	0
Rawson	Coop de Rawson	9.230	8.338	625	14	1	1	0	171	80	0
	Coop de Trelew	25.847	22.205	2.687	68	1	1	1	213	670	1
Río Senguer	Coop de Aldea Beleiro Lda	90	59	6	0	1	1	0	10	4	9
	Coop de Facundo	61	49	3	0	0	1	0	7	0	1
	Coop de Lago Blanco	82	63	10	0	0	1	0	6	0	2
	Coop de Ricardo Rojas	93	75	10	0	1	1	0	6	0	0
	Coop de Rio Mayo	869	760	80	1	0	1	0	26	0	1
	Coop de Victor Antorena Lda	484	416	40	0	1	1	0	26	0	0
Sarmiento	Coop de Buen Pasto	36	29	0	0	0	0	0	7	0	0
	Coop de Sarmiento	2.473	2.129	248	3	0	1	0	0	92	0
Tehuelches	Coop de Rio Pico	406	346	48	0	0	1	0	10	0	1
	Coop de Tehuelches	1.024	863	110	0	0	2	0	35	9	5
Telsen	Coop de Gan Gan	158	135	14	0	1	1	0	6	0	1
	Coop de Telsen	261	184	14	0	1	1	0	7	0	54
TOTAL CHUBUT		117.279	100.686	12.685	439	17	29	1	1.426	1.838	158

Informe del Sector Eléctrico - Cooperativas - Año 2001

SECRETARIA DE ENERGIA
DIRECCION NACIONAL DE PROSPECTIVA

FACTURADO (kWh)

Cordoba

Departamento	Nombre	Total	Res	Com	Ind	San	Alu	Rie	Ofi	Rur	Otro
Calamuchita	Coop de Amboy y Villa Amancay	452.643	188.533	44.776	4.311	0	17.359	30.079	522	141.435	25.628
	Coop de El Parador de la Montaña	82.230	18.245	58.682	0	0	1.046	0	0	4.257	0
	Coop de Embalse	8.351.688	3.565.369	1.677.534	1.460.141	93.176	836.493	0	362.850	0	356.125
	Coop de La Cruz	1.225.495	545.046	144.837	38.493	56.340	192.476	0	31.508	59.093	157.702
	Coop de Los Cóndores	2.504.837	1.047.031	527.714	395.004	112.331	233.501	0	78.015	52.091	59.150
	Coop de Los Reartes	749.118	334.762	39.530	85.359	162.513	95.000	0	31.954	0	0
	Coop de Río de Los Sauces	501.350	369.062	61.187	0	0	71.101	0	0	0	0
	Coop de San Agustín	3.913.925	1.822.962	0	1.168.566	0	324.252	0	0	413.947	184.198
	Coop de Santa Rosa de Calamuchita	10.839.121	5.001.864	2.452.667	1.001.048	522.433	1.673.854	0	187.255	0	0
	Coop de Sta. R. Calamuchita-Sta. Mónica	1.121.297	107.153	94.706	683.772	24.147	66.722	0	2.565	142.232	0
	Coop de Villa del Dique	3.002.159	1.344.752	630.350	0	252.718	590.769	0	126.073	0	57.497
	Coop de Villa General Belgrano	7.737.963	3.688.110	3.400.178	344.986	104.665	14.637	0	164.864	0	20.523
	Coop de Villa Rumipal	2.086.114	979.640	309.051	34.663	348.090	353.162	0	31.954	0	29.554
Colón	Coop de Agua De Oro	2.118.270	1.333.102	450.878	0	0	173.524	0	53.615	32.328	74.823
	Coop de Ascochinga	1.221.834	401.270	582.425	0	0	68.400	0	22.364	147.375	0
	Coop de Colonia Caroya y Jesus María	55.888.916	19.911.372	9.543.808	19.512.822	425.394	3.651.201	188.269	1.756.490	451.375	448.185
	Coop de Colonia Tirolesa	5.165.115	2.609.862	430.237	1.114.136	0	229.801	0	97.795	683.284	0
	Coop de General Paz	3.245.905	580.541	305.808	1.935.476	0	90.649	0	132.281	161.392	39.758
	Coop La Granja	2.059.533	1.207.626	427.059	28.778	202.675	113.098	0	49.308	30.175	814
Cruz del Eje	Coop de San Marcos Sierra	1.107.424	643.498	189.007	0	109.125	94.008	0	36.436	0	35.350
	Coop de Villa de Soto	9.699.982	2.575.631	365.562	4.994.310	0	602.729	0	0	0	1.161.750
	Coop Media Naranja de El Brete	1.471.240	798.260	229.030	178.520	153.070	34.390	0	61.080	0	16.890
Gral. Roca	Coop de El Campillo	3.152.060	1.865.700	823.100	0	0	408.349	0	0	54.911	0
	Coop de Huinca Renancó	13.767.848	6.557.847	5.463.781	196.745	0	854.020	0	395.517	174.929	125.009
	Coop de Italo	1.423.575	580.373	251.534	43.076	0	150.000	0	37.280	287.260	74.052
	Coop de Jovita	6.727.120	2.285.548	1.785.473	0	0	81.340	0	243.091	1.366.219	965.449
	Coop de Mattaldi	1.697.323	935.686	400.189	0	0	270.000	0	46.448	0	45.000
	Coop de Villa Huidobro	4.222.013	2.407.419	1.289.296	0	0	525.298	0	0	0	0
	Coop de Villa Valeria	2.619.700	1.437.649	570.830	0	0	360.000	0	0	251.221	0
Gral. San Martín	Coop de Arroyo Algodón	2.620.972	347.163	124.521	407.675	0	72.000	82.818	32.698	1.509.097	45.000
	Coop de Arroyo Cabral	4.448.558	1.356.520	478.418	1.916.704	122.248	267.122	0	38.752	268.794	0
	Coop de Ausonia	1.089.590	311.777	116.420	199.327	18.942	108.000	0	19.060	312.766	3.298

Informe del Sector Eléctrico - Cooperativas - Año 2001

	Coop de Chazon	1.253.271	388.112	190.527	224.897	37.839	118.018	0	38.824	239.679	15.375
	Coop de Etruria	5.934.239	2.001.834	1.048.027	2.055.230	0	427.396	0	43.972	357.780	0
	Coop de La Laguna	2.070.626	524.044	378.659	375.516	0	178.734	0	67.301	531.377	14.995
	Coop de La Palestina	636.509	220.381	34.863	25.847	2.820	28.437	0	17.036	307.125	0
	Coop de La Playosa	4.626.112	1.375.602	574.991	802.610	0	409.206	0	66.331	1.397.372	0
	Coop de Luca	1.282.598	235.226	153.594	215.220	0	120.000	0	9.263	399.595	149.700
	Coop de Pasco	1.726.110	521.058	417.928	0	0	171.017	0	62.352	528.896	24.859
	Coop de Silvio Pellico	1.238.481	227.660	72.929	160.018	0	66.048	0	0	27.791	684.035
	Coop de Ticino	6.583.017	1.001.789	306.941	3.834.008	0	192.900	0	115.427	1.131.952	0
	Coop de Tio Pujio	15.534.727	1.034.038	442.984	11.085.936	0	189.552	0	33.814	2.748.403	0
	Coop de Villa Nueva	6.291.173	68.804	185.306	2.002.701	45.106	16.636	0	95.007	3.877.613	0
Ischilín	Coop de Dean Funes	14.929.684	7.362.187	3.203.852	404.183	600.156	1.804.914	101.364	744.776	606.564	101.688
	Coop de Quilino	3.801.000	1.473.091	742.626	78.955	195.479	541.500	11.975	175.032	313.497	268.845
Juárez Celman	Coop de Alejandro Ltda.	141.188	0	0	0	111.980	0	0	1.584	26.298	1.326
	Coop de Bengolea	1.465.068	410.458	163.881	99.450	24.831	112.111	15.580	40.140	575.454	23.163
	Coop de Carnerillo	3.995.510	909.402	1.758.246	0	0	208.869	0	0	1.118.993	0
	Coop de Charras	3.380.278	527.156	262.663	2.077.496	0	140.329	0	46.201	296.553	29.880
	Coop de General Cabrera	6.908.712	0	0	6.203.804	12.770	0	385.774	0	306.364	0
	Coop de General Deheza	126.701.203	5.340.833	1.976.399	116.665.968	0	1.316.600	0	169.798	538.221	693.384
	Coop de Huanchillas	2.251.630	530.335	345.955	0	0	96.072	0	51.643	1.206.372	21.253
	Coop de Los Cisnes	2.705.361	236.120	51.311	24.031	0	42.174	0	10.323	2.308.524	32.878
	Coop de Olaeta	951.623	385.518	69.969	78.179	0	190.310	0	31.421	153.206	43.020
	Coop de Reducción	1.329.352	529.687	133.511	300.926	0	154.345	0	32.149	178.734	0
	Coop de Santa Eufemia	4.500.891	1.145.629	245.900	2.027.903	0	124.970	0	31.670	867.270	57.549
	Coop de Ucacha	2.212.798	0	0	578.770	0	0	0	0	1.634.028	0
Marcos Juárez	Coop de Arias	2.597.428	67.033	368.960	1.200.708	0	0	270.180	4.843	685.704	0
	Coop de Camilo Aldao	5.059.342	3.019.041	1.062.578	167.763	0	534.437	0	26.658	248.865	0
	Coop de Cavanagh	1.168.369	621.213	197.721	65.904	0	176.432	0	47.774	50.261	9.064
	Coop de General Baldissera	2.826.590	1.276.032	549.588	167.477	0	260.388	0	42.353	530.752	0
	Coop de General Roca	8.247.524	1.840.869	1.137.241	1.955.020	28.712	573.934	0	52.689	2.619.413	39.646
	Coop de Guatimonzín	5.024.380	1.617.552	160.399	2.262.267	0	356.394	0	39.961	577.157	10.650
	Coop de Inriville	4.499.763	2.184.017	878.220	368.317	48.945	470.460	0	43.112	475.503	31.189
	Coop de Isla Verde	1.494.972	360.721	113.269	0	0	95.800	0	27.823	838.722	58.637
	Coop de Leones	1.177.287	0	0	0	0	0	0	0	1.177.287	0
	Coop de Monte Buey	8.054.665	3.518.606	1.527.938	1.299.551	0	644.806	0	153.553	700.350	209.861
Minas	Coop de San Carlos	894.895	446.988	188.102	0	0	0	0	94.349	165.456	0
Pocho	Coop de Salsacate	1.867.028	427.500	275.971	165.219	320.000	212.595	0	71.836	390.717	3.190
Pres. R. S. Peña	Coop de General Levalle	5.834.111	2.656.878	676.129	587.877	0	817.342	4.602	75.875	1.015.408	0
	Coop de La Cesira	2.761.735	695.719	1.176.339	0	0	147.429	0	0	679.728	62.520

Informe del Sector Eléctrico - Cooperativas - Año 2001

	Coop de Laboulaye	26.112.691	11.931.403	4.790.074	4.253.679	158.586	2.219.533	0	903.554	1.642.076	213.786
	Coop de Melo	1.283.972	868.201	0	0	0	87.702	0	0	322.181	5.888
	Coop de Serrano	4.580.535	1.661.796	1.228.543	0	75.393	275.845	0	140.361	1.198.597	0
Río Cuarto	Coop de Achiras	1.955.454	1.225.361	0	0	79.053	220.000	0	0	431.040	0
	Coop de Adelia María	9.625.899	3.694.266	1.962.519	999.274	583.692	668.559	0	91.666	1.603.211	22.712
	Coop de Alcira	5.481.312	2.146.838	1.813.130	0	0	789.629	0	92.665	305.726	333.324
	Coop de Alpa Corral	602.242	342.613	90.119	3.016	0	74.271	0	9.392	9.914	72.917
	Coop de Berrotarán	7.898.259	2.890.609	1.154.819	2.341.115	189.290	952.776	0	112.008	147.816	109.826
	Coop de Bulnes	803.117	415.259	102.711	34.583	1.062	96.180	0	29.362	62.980	60.980
	Coop de Chucul	377.536	189.996	0	7.150	13.846	27.538	0	19.334	119.672	0
	Coop de Coronel Baigorria	7.518.320	554.694	164.328	6.192.288	24.000	176.520	0	13.705	328.985	63.800
	Coop de Coronel Moldes	10.859.332	4.305.331	1.246.358	2.471.854	0	1.072.816	0	180.833	1.469.604	112.536
	Coop de Elena	4.154.233	1.511.636	428.132	608.384	162.348	484.030	0	0	911.025	48.678
	Coop de Las Acequias	2.330.494	801.852	221.196	98.496	2.892	140.496	312.106	51.540	701.916	0
	Coop de Las Higueras	4.758.628	2.144.304	592.848	934.584	166.680	321.834	0	85.099	513.279	0
	Coop de Las Vertientes	666.981	311.407	91.249	88.176	20.212	95.105	0	16.694	44.138	0
	Coop de Sampacho	9.216.330	3.748.973	1.278.397	1.653.875	155.277	958.852	0	125.808	1.083.570	211.578
	Coop de San Basilio	4.145.612	1.468.478	771.247	490.600	44.723	313.237	0	21.350	1.035.977	0
	Coop de Santa Catalina - Holmberg	2.990.707	1.301.410	409.507	196.277	0	371.521	0	125.307	573.286	13.399
	Coop de Vicuña Mackenna	13.601.895	4.653.035	2.527.647	3.935.760	0	849.129	0	258.735	1.191.143	186.446
	Coop de Washington Ltda.	640.980	481.980	0	0	0	0	0	0	159.000	0
	Coop La Cautiva	558.756	312.328	39.360	50.720	24.612	48.960	0	28.800	5.796	48.180
Río Primero	Coop de La Para	3.585.765	1.535.798	410.616	516.797	103.419	379.179	0	25.063	587.382	27.511
	Coop de La Puerta	1.906.577	675.705	478.549	20.147	81.394	184.851	0	117.595	335.501	12.835
	Coop de Montecristo	16.329.871	3.365.282	1.006.520	9.100.277	0	657.980	0	0	2.199.812	0
	Coop de Obispo Trejo	1.226.389	615.695	264.907	0	0	187.483	124.575	0	28.203	5.526
	Coop de Río Primero	6.868.865	3.012.931	1.089.873	1.438.401	11.125	550.673	0	194.210	497.722	73.930
	Coop de Santa Rosa	8.633.250	3.157.673	946.851	1.114.451	0	395.043	0	1.039.237	1.979.995	0
	Coop de Villa Fontana	1.037.268	387.320	265.740	0	0	109.040	0	37.530	237.638	0
Río Seco	Coop de Sebastian Elcano	2.387.410	1.209.150	583.424	0	69.428	167.520	0	232.392	125.496	0
	Coop de Villa de María	934.952	248.614	277.699	0	0	0	0	31.289	377.350	0
Río Segundo	Coop de Calchin	4.062.104	947.630	643.523	650.480	96.958	287.709	0	49.333	1.325.798	60.673
	Coop de Calchin Oeste	2.325.581	331.137	136.149	1.567.588	5.400	80.684	0	52.809	124.967	26.847
	Coop de Carrilobo	2.107.321	765.415	317.265	375.144	32.227	186.134	0	28.168	344.189	58.779
	Coop de Colazo	1.973.476	516.795	188.245	1.005.387	0	116.413	0	19.816	126.820	0
	Coop de Costa Sacate	1.492.648	520.419	180.605	578.760	0	36.413	0	35.852	140.599	0
	Coop de Laguna Larga	7.742.794	3.591.476	1.028.066	1.672.658	130.503	613.866	0	147.524	490.981	67.720
	Coop de Las Junturas	1.539.489	593.134	289.420	425.026	29.103	98.601	0	38.152	64.507	1.546
	Coop de Los Chañaritos	1.036.026	70.865	100.157	361.409	10.345	33.274	0	7.213	452.763	0

Informe del Sector Eléctrico - Cooperativas - Año 2001

	Coop de Luque	9.488.918	2.650.442	1.072.812	4.816.270	88.288	437.096	0	128.871	264.607	30.532
	Coop de Manfredi	1.593.679	347.061	121.939	756.910	55.375	229.450	0	0	59.629	23.315
	Coop de Matorrales	1.114.651	626.471	19.843	0	32.914	135.850	0	33.783	258.793	6.997
	Coop de Oncativo	14.891.444	6.017.793	3.913.055	2.505.118	456.367	1.046.041	0	307.091	565.868	80.111
	Coop de Pozo del Molle	12.029.262	3.082.559	1.179.979	2.903.570	0	553.816	0	100.539	4.093.742	115.057
	Coop de Villa del Rosario	15.751.551	7.679.093	1.619.806	4.277.467	379.437	974.221	0	310.503	327.300	183.724
San Alberto	Coop de Mina Clavero	12.800.974	5.733.003	4.727.422	0	0	2.055.626	0	284.923	0	0
	Coop de Nono	2.431.778	609.834	586.959	0	0	146.561	0	81.989	1.006.435	0
	Coop Mixta del Oeste (V. Dolores)	6.394.174	3.050.864	591.267	251.867	0	396.000	1.994.458	94.679	0	15.039
San Javier	Coop de Los Hornillos	799.018	402.769	221.428	0	0	142.434	0	22.787	0	9.600
	Coop de Luyaba	422.429	90.437	25.384	5.015	0	100.700	0	10.686	190.207	0
	Coop de Villa de Las Rosas	1.934.209	1.249.006	349.057	0	0	217.850	0	100.151	0	18.145
	Coop Mixta del Oeste (V. Dolores)	38.925.781	16.848.444	7.601.827	2.142.592	0	3.257.455	3.125.274	1.354.419	3.771.684	824.086
San Justo	Coop de Alicia	4.775.013	1.526.659	792.931	413.779	60.000	520.754	0	62.514	1.389.110	9.266
	Coop de Altos de Chipion	2.533.176	815.970	461.805	0	0	110.260	0	54.680	1.090.461	0
	Coop de Arroyito	24.246.878	11.371.690	3.959.611	5.919.187	0	1.632.445	0	322.352	864.677	176.916
	Coop de Brinkmann	24.852.344	4.513.989	2.520.032	12.808.300	170.515	138.516	0	132.422	3.571.809	996.761
	Coop de Colonia Marina	2.326.474	512.480	175.823	111.263	0	78.000	0	27.593	1.402.630	18.685
	Coop de Colonia Prosperid	2.954.066	357.270	86.086	10.820	0	41.466	0	76.917	2.381.507	0
	Coop de Colonia San Bartolomé	2.639.148	584.261	261.537	457.770	0	189.214	0	0	1.121.022	25.344
	Coop de El Arañado	3.605.481	590.311	310.611	425.307	24.827	130.871	0	49.060	1.905.123	169.371
	Coop de El Fortín	1.369.235	493.440	159.006	13.232	0	160.489	0	90.705	429.098	23.265
	Coop de El Tío	4.188.433	1.567.246	663.854	67.932	60.283	350.283	0	108.026	1.346.968	23.841
	Coop de Freyre	16.911.844	3.471.364	1.446.173	9.591.547	0	611.771	0	76.736	1.578.710	135.543
	Coop de La Francia	4.729.286	2.475.683	492.173	248.576	89.265	349.073	0	89.381	900.657	84.478
	Coop de La Paquita	2.543.277	479.193	462.690	0	0	75.905	0	6.211	1.519.278	0
	Coop de La Tordilla	3.851.796	835.908	63.757	803.922	0	121.286	0	176.029	1.850.894	0
	Coop de Las Varas	1.781.200	533.296	349.419	329.976	0	164.554	0	57.929	318.392	27.634
	Coop de Las Varillas	18.081.643	9.028.863	2.188.411	3.087.553	67.551	2.431.334	0	372.294	668.355	237.282
	Coop de Marull	3.254.882	866.582	450.739	273.144	50.147	199.740	0	12.357	1.269.825	132.348
	Coop de Miramar	2.679.344	1.298.648	534.250	122.275	0	229.787	0	76.795	417.589	0
	Coop de Morteros	34.295.608	8.843.161	4.123.128	12.447.345	0	1.350.000	0	298.188	6.058.945	1.174.841
	Coop de Plaza San Francisco Ltda.	1.517.020	227.877	369.876	0	0	30.998	0	107.412	773.138	7.719
	Coop de Porteña	6.809.108	3.228.367	994.664	306.440	0	482.464	0	88.277	1.613.980	94.916
	Coop de Sacanta	4.445.581	1.657.328	793.865	50.628	129.768	483.816	0	43.044	1.248.468	38.664
	Coop de San Francisco	2.889.780	176.278	0	0	0	0	0	0	2.713.502	0
	Coop de Saturnino Laspiur (Edison)	3.030.626	1.335.654	522.209	355.246	0	268.232	0	85.378	459.565	4.342
	Coop de Tránsito	4.746.462	1.039.848	544.698	1.099.295	0	631.940	0	49.969	1.236.762	143.950
Santa María	Coop de Anisacate	2.981.164	2.402.996	124.200	0	0	423.968	0	0	0	30.000

Informe del Sector Eléctrico - Cooperativas - Año 2001

	Coop de Bower	1.191.226	214.549	22.201	5.665	0	24.282	0	180.347	129.422	614.760
	Coop de Despeñaderos	5.360.880	2.926.200	0	1.150.970	72.370	419.830	0	281.240	414.910	95.360
	Coop de La Cumbresita	616.068	616.068	0	0	0	0	0	0	0	0
	Coop de La Rancherita	74.526	28.055	0	0	7.701	10.678	0	1.778	26.314	0
	Coop de La Serranita	79.076	30.719	0	0	7.145	10.852	0	1.885	28.475	0
	Coop de Lozada	772.372	296.952	125.616	27.276	14.500	182.304	0	38.436	87.288	0
	Coop de Monte Rala	518.690	129.590	111.038	30.202	9.015	38.041	0	12.061	169.966	18.777
	Coop de Rafael Garcia	264.890	136.186	71.215	13.541	0	21.713	0	14.743	7.492	0
	Coop de San Jose de la Quintana	220.390	141.840	20.722	0	0	33.600	0	20.160	4.068	0
	Coop de Toledo	5.497.114	1.217.462	485.765	2.981.008	65.142	553.045	0	130.768	63.924	0
	Coop de Villa San Isidro	397.903	201.178	30.807	0	39.036	66.896	0	9.915	48.421	1.650
Sobremonte	Coop de Sobremonte.	526.433	114.320	13.543	0	0	0	98.768	252.098	47.704	0
Tercero Arriba	Coop de Almafuerte	15.012.860	4.287.053	1.898.794	6.594.804	0	1.291.919	0	280.709	259.849	399.732
	Coop de Colonia Almada	654.500	187.000	105.000	0	13.000	75.000	0	19.500	250.000	5.000
	Coop de Corralito	1.664.903	879.182	212.524	206.270	0	152.280	0	54.395	26.952	133.300
	Coop de Dalmacio Velez Sarfield	6.000.777	593.959	320.596	4.674.222	48.461	137.876	0	48.121	177.542	0
	Coop de G. Fotheringham	1.700.950	403.232	275.800	0	0	0	0	1.005.918	16.000	0
	Coop de Hernando	11.168.020	5.830.105	2.076.242	974.067	0	988.160	0	910.886	388.560	0
	Coop de James Craik Ltda	298.345	0	0	0	0	0	76.078	0	222.267	0
	Coop de Las Perdices	4.728.683	2.278.474	920.604	520.867	138.331	595.804	1.015	58.938	214.650	0
	Coop de Los Zorros	1.321.902	211.942	84.673	49.178	8.983	60.167	0	53.523	853.436	0
	Coop de Oliva	13.724.172	6.748.879	1.881.741	1.376.866	0	1.054.663	0	1.516.569	641.525	503.929
	Coop de Pampayasta Norte	215.953	26.260	16.741	0	0	6.284	0	1.689	164.979	0
	Coop de Rio Tercero	51.303.192	21.615.729	11.996.912	9.248.230	2.584.843	3.239.493	0	1.332.757	412.570	872.658
	Coop de Tancacha	334.450	0	0	0	162.003	0	0	0	172.447	0
	Coop de Villa Ascasubi	1.729.921	828.817	324.204	228.779	0	120.091	0	89.827	133.316	4.887
Totoral	Coop de Cañada de Luque	1.024.482	293.772	209.340	0	0	162.000	0	69.678	287.112	2.580
	Coop de Las Peñas	2.028.874	710.675	366.680	191.551	0	202.720	0	189.103	361.819	6.326
	Coop de Sarmiento	1.243.650	559.480	301.283	0	0	78.657	0	88.617	205.271	10.342
	Coop de Simbolar	124.122	65.296	28.955	0	0	11.142	0	0	0	18.729
Tulumba	Coop de Las Arrias	779.097	290.171	180.928	0	46.779	19.315	0	48.170	169.734	24.000
	Coop de San José de la Dormida	2.353.722	965.270	841.131	0	10.181	312.860	0	93.598	0	130.682
	Coop de Villa Tulumba	770.171	352.781	171.898	0	0	52.281	0	127.807	63.722	1.682
Unión	Coop de Alto Alegre	1.397.342	0	0	0	0	0	0	0	1.397.342	0
	Coop de Ballesteros	991.135	0	0	0	0	0	0	0	991.135	0
	Coop de Benjamin Gould	5.095.908	269.324	55.642	145.436	0	62.501	0	21.190	4.541.815	0
	Coop de Canals	13.784.384	3.727.158	2.361.451	4.648.606	0	567.705	0	133.433	1.559.797	786.234
	Coop de Chilibroste	517.832	225.428	31.706	76.002	3.903	91.509	0	21.884	49.665	17.735
	Coop de Cintra - La Unión del Pueblo	1.738.182	523.990	209.959	207.247	0	157.219	0	21.814	617.953	0

Informe del Sector Eléctrico - Cooperativas - Año 2001

Coop de Colonia Bismarck	1.593.651	381.415	0	0	10.000	55.013	0	72.932	1.074.291	0
Coop de Idiazabal	2.120.583	780.974	228.234	589.568	0	174.242	0	34.484	313.081	0
Coop de Justiniano Posse	11.033.070	3.389.753	1.866.670	3.732.791	114.930	688.855	0	280.407	844.212	115.452
Coop de Laborde	347.867	0	0	0	0	0	0	0	347.867	0
Coop de Monte Leña	1.502.453	122.638	24.394	252.100	22.893	74.325	0	42.142	963.961	0
Coop de Morrison	1.147.667	0	0	0	0	0	0	0	1.147.667	0
Coop de Ordoñez	3.533.352	1.273.499	590.650	963.465	0	282.405	0	55.455	318.768	49.110
Coop de Pascanas	1.375.740	0	0	0	0	0	0	0	1.375.740	0
Coop de Pueblo Italiano	2.106.439	622.051	316.875	0	0	0	0	0	1.167.513	0
Coop de San Antonio de Litin	1.803.277	621.217	373.620	441.547	25.918	145.166	0	46.768	145.241	3.800
Coop de San Marcos Sud	5.305.299	1.550.761	451.232	2.615.828	0	307.556	0	69.360	257.991	52.571
Coop de Viamonte	2.238.681	811.076	806.638	0	0	123.502	0	30.904	466.561	0
TOTAL CORDOBA	1.123.579.152	356.949.933	156.756.248	345.040.451	11.477.944	71.446.069	6.822.915	23.019.842	134.966.803	17.098.947

USUARIOS

Cordoba

Departamento	Nombre	Total	Res	Com	Ind	San	Alu	Rie	Ofi	Rur	Otro
Calamuchita	Coop de Amboy y Villa Amancay	354	286	13	1	0	3	3	1	13	34
	Coop de El Parador de la Montaña	26	20	3	0	0	1	0	0	2	0
	Coop de Embalse	2.674	2.346	281	5	1	1	0	39	0	1
	Coop de La Cruz	704	610	48	1	1	1	0	8	30	5
	Coop de Los Cóndores	1.127	883	203	3	1	1	0	5	22	9
	Coop de Los Reartes	383	363	10	5	2	1	0	2	0	0
	Coop de Río de Los Sauces	447	410	36	0	0	1	0	0	0	0
	Coop de San Agustín	1.260	1.118	0	5	0	1	0	0	135	1
	Coop de Santa Rosa de Calamuchita	4.541	4.037	451	17	1	1	0	34	0	0
	Coop de Sta. R. Calamuchita-Sta.Mónica	215	170	14	1	1	1	0	1	27	0
	Coop de Villa del Dique	1.439	1.315	110	0	1	1	0	8	0	4
	Coop de Villa General Belgrano	2.837	2.304	454	40	8	2	0	18	0	11
Coop de Villa Rumipal	1.109	1.045	51	5	1	1	0	3	0	3	
Colón	Coop de Agua De Oro	1.518	1.379	98	0	0	1	0	17	19	4
	Coop de Ascochinga	646	420	73	0	0	3	0	15	135	0
	Coop de Colonia Caroya y Jesus María	13.925	11.559	1.762	211	3	3	18	195	149	25
	Coop de Colonia Tirolesa	1.422	637	38	31	0	1	0	23	692	0
	Coop de General Paz	533	378	44	18	0	1	0	14	77	1
	Coop La Granja	1.081	968	73	1	1	1	0	14	21	2
Cruz del Eje	Coop de San Marcos Sierra	707	589	47	0	2	1	0	24	0	44
	Coop de Villa de Soto	2.089	1.793	108	39	0	1	0	0	0	148
	Coop Media Naranja de El Brete	807	687	59	6	2	2	0	38	0	13

Informe del Sector Eléctrico - Cooperativas - Año 2001

Gral. Roca	Coop de El Campillo	1.126	800	297	0	0	1	0	0	28	0
	Coop de Huinca Renancó	3.312	2.862	332	25	0	1	0	49	42	1
	Coop de Italo	604	401	105	1	0	1	0	24	48	24
	Coop de Jovita	2.230	1.410	448	0	0	4	0	32	250	86
	Coop de Mattaldi	680	568	103	0	0	1	0	7	0	1
	Coop de Villa Huidobro	1.919	1.732	186	0	0	1	0	0	0	0
	Coop de Villa Valeria	997	811	155	0	0	1	0	0	30	0
Gral. San Martín	Coop de Arroyo Algodón	419	222	33	4	0	1	1	16	136	6
	Coop de Arroyo Cabral	1.104	848	152	21	1	1	0	16	65	0
	Coop de Ausonia	348	273	22	3	1	1	0	7	35	6
	Coop de Chazon	424	298	65	12	1	1	0	14	32	1
	Coop de Etruria	1.651	1.358	211	19	0	1	0	14	48	0
	Coop de La Laguna	625	491	71	1	0	3	0	10	47	2
	Coop de La Palestina	228	170	21	1	1	2	0	11	22	0
	Coop de La Playosa	1.017	762	120	6	0	1	0	22	106	0
	Coop de Luca	314	185	28	1	0	1	0	6	91	2
	Coop de Pasco	538	385	87	0	0	1	0	4	59	2
	Coop de Silvio Pellico	233	122	9	5	0	1	0	0	12	84
	Coop de Ticino	595	445	60	1	0	1	0	13	75	0
	Coop de Tio Pujio	1.157	754	154	1	0	1	0	12	235	0
	Coop de Villa Nueva	597	19	14	19	1	1	0	17	526	0
Ischilín	Coop de Dean Funes	6.747	5.515	508	51	1	1	32	133	493	13
	Coop de Quilino	1.790	1.462	124	24	1	1	1	39	98	40
Juárez Celman	Coop de Alejandro Ltda.	18	0	0	0	2	0	0	1	14	1
	Coop de Bengolea	434	275	41	1	1	1	1	11	100	3
	Coop de Carnerillo	771	513	46	0	0	1	0	0	211	0
	Coop de Charras	446	304	26	1	0	1	0	10	103	1
	Coop de General Cabrera	82	0	0	5	1	0	3	0	73	0
	Coop de General Deheza	3.507	2.729	425	164	0	1	0	24	125	39
	Coop de Huanchillas	663	378	89	0	0	1	0	19	175	1
	Coop de Los Cisnes	455	174	12	1	0	2	0	7	244	15
	Coop de Olaeta	236	190	22	1	0	1	0	3	18	1
	Coop de Reducción	567	490	45	1	0	1	0	4	26	0
	Coop de Santa Eufemia	910	638	135	5	0	1	0	13	86	32
	Coop de Ucacha	157	0	0	3	0	0	0	0	154	0
Marcos Juárez	Coop de Arias	216	36	5	25	0	0	5	3	142	0
	Coop de Camilo Aldao	2.161	1.837	148	39	0	1	0	9	127	0
	Coop de Cavanagh	524	412	78	4	0	1	0	17	7	5
	Coop de General Baldissera	962	731	54	33	0	1	0	9	134	0

Informe del Sector Eléctrico - Cooperativas - Año 2001

	Coop de General Roca	2.179	1.219	190	24	1	1	0	24	712	8
	Coop de Guatimonzín	1.162	954	53	78	0	2	0	14	58	3
	Coop de Inriville	1.820	1.470	120	28	1	1	0	9	187	4
	Coop de Isla Verde	623	283	18	0	0	1	0	13	290	18
	Coop de Leones	352	0	0	0	0	0	0	0	352	0
	Coop de Monte Buey	2.434	1.900	312	15	0	1	0	28	174	4
Minas	Coop de San Carlos	685	450	50	0	0	0	0	26	159	0
Pocho	Coop de Salsacate	958	399	109	20	3	3	0	40	383	1
Pres. R. S. Peña	Coop de General Levalle	2.305	1.767	214	145	0	1	1	10	167	0
	Coop de La Cesira	550	374	80	0	0	1	0	0	94	1
	Coop de Laboulaye	8.110	6.686	1.016	35	5	2	0	86	272	8
	Coop de Melo	509	438	0	0	0	1	0	0	67	3
	Coop de Serrano	1.209	877	166	0	1	1	0	24	140	0
Río Cuarto	Coop de Achiras	1.160	976	0	0	1	1	0	0	182	0
	Coop de Adelia Maria	3.001	2.230	502	24	2	2	0	17	221	3
	Coop de Alcira	2.280	1.816	301	0	0	1	0	12	134	16
	Coop de Alpa Corral	652	601	35	1	0	1	0	3	6	5
	Coop de Berrotarán	2.552	2.236	234	9	1	1	0	8	62	1
	Coop de Bulnes	410	303	25	31	1	2	0	8	25	15
	Coop de Chucul	142	95	0	1	2	4	0	3	37	0
	Coop de Coronel Baigorria	608	421	50	1	1	1	0	6	116	12
	Coop de Coronel Moldes	2.976	2.275	452	5	0	1	0	25	217	1
	Coop de Elena	1.577	885	79	5	1	1	0	0	585	21
	Coop de Las Acequias	859	622	81	24	1	1	1	17	112	0
	Coop de Las Higueras	1.769	1.431	95	32	1	1	0	12	197	0
	Coop de Las Vertientes	330	290	14	1	1	1	0	8	15	0
	Coop de Sampacho	3.569	2.811	406	24	4	3	0	16	251	54
	Coop de San Basilio	1.265	963	216	3	1	1	0	7	74	0
	Coop de Santa Catalina - Holmberg	1.294	994	88	26	0	1	0	26	156	3
	Coop de Vicuña Mackenna	3.646	2.876	553	13	0	2	0	27	174	1
	Coop de Washington Ltda.	191	171	0	0	0	0	0	0	20	0
Coop La Cautiva	272	205	48	1	1	1	0	5	6	5	
Río Primero	Coop de La Para	1.033	862	79	21	1	1	0	6	55	8
	Coop de La Puerta	708	467	94	1	1	1	0	21	117	6
	Coop de Montecristo	3.032	1.776	305	70	0	1	0	0	880	0
	Coop de Obispo Trejo	640	524	80	0	0	1	21	0	12	2
	Coop de Río Primero	2.295	1.780	254	32	3	2	0	38	162	24
	Coop de Santa Rosa	2.935	2.101	236	24	0	2	0	96	476	0
	Coop de Villa Fontana	339	250	54	0	0	2	0	7	26	0

Informe del Sector Eléctrico - Cooperativas - Año 2001

Río Seco	Coop de Sebastian Elcano	1.337	1.053	169	0	1	1	0	65	48	0
	Coop de Villa de María	415	270	77	0	0	0	0	20	48	0
Río Segundo	Coop de Calchin	941	596	139	8	2	1	0	17	141	37
	Coop de Calchin Oeste	278	190	32	5	1	1	0	10	37	2
	Coop de Carrilobo	649	500	80	1	1	1	0	17	46	3
	Coop de Colazo	580	423	63	49	0	1	0	1	43	0
	Coop de Costa Sacate	489	381	40	7	0	2	0	11	48	0
	Coop de Laguna Larga	2.718	2.300	203	30	1	1	0	45	137	1
	Coop de Las Junturas	643	455	133	7	1	1	0	13	32	1
	Coop de Los Chañaritos	136	44	15	1	1	1	0	6	68	0
	Coop de Luque	1.926	1.559	248	28	2	1	0	21	62	5
	Coop de Manfredi	316	242	26	7	1	4	0	0	28	8
	Coop de Matorrales	416	334	1	0	1	1	0	14	61	4
	Coop de Oncativo	4.993	3.725	927	139	1	1	0	49	138	13
	Coop de Pozo del Molle	1.792	1.192	258	46	0	1	0	21	273	1
	Coop de Villa del Rosario	4.986	4.438	325	79	1	1	0	67	52	23
San Alberto	Coop de Mina Clavero	5.321	4.435	786	0	0	5	0	95	0	0
	Coop de Nono	1.143	387	101	0	0	1	0	12	642	0
	Coop Mixta del Oeste (V. Dolores)	2.371	2.148	152	3	0	15	7	37	0	9
San Javier	Coop de Los Hornillos	505	462	32	0	0	1	0	9	0	1
	Coop de Luyaba	268	28	7	3	0	3	0	9	218	0
	Coop de Villa de Las Rosas	1.133	1.006	103	0	0	1	0	14	0	9
	Coop Mixta del Oeste (V. Dolores)	12.302	10.532	1.483	13	0	1	17	177	1	78
San Justo	Coop de Alicia	1.294	953	172	2	1	1	0	8	144	13
	Coop de Altos de Chipion	679	486	90	0	0	2	0	18	83	0
	Coop de Arroyito	7.164	6.188	705	39	0	1	0	30	103	98
	Coop de Brinkmann	3.616	2.764	461	15	3	3	0	28	250	92
	Coop de Colonia Marina	577	305	50	29	0	1	0	8	177	7
	Coop de Colonia Prosperid	406	184	19	4	0	1	0	28	170	0
	Coop de Colonia San Bartolomé	515	344	45	1	0	1	0	0	115	9
	Coop de El Arañado	526	264	53	1	2	1	0	24	175	6
	Coop de El Fortín	487	361	69	2	0	1	0	20	24	10
	Coop de El Tío	1.307	1.003	109	11	2	2	0	27	144	9
	Coop de Freyre	2.584	2.080	285	21	0	1	0	2	124	71
	Coop de La Francia	1.509	1.190	106	17	1	1	0	16	164	14
	Coop de La Paquita	488	254	121	0	0	1	0	4	108	0
	Coop de La Tordilla	608	376	2	1	0	1	0	20	208	0
	Coop de Las Varas	471	345	55	7	0	1	0	14	45	4
Coop de Las Varillas	6.535	5.328	855	172	1	1	0	44	116	18	

Informe del Sector Eléctrico - Cooperativas - Año 2001

	Coop de Marull	717	511	59	44	3	3	0	10	86	1
	Coop de Miramar	1.101	867	83	16	0	1	0	28	106	0
	Coop de Morteros	6.625	5.238	656	190	0	1	0	26	471	43
	Coop de Plaza San Francisco Ltda.	185	83	11	0	0	1	0	6	83	1
	Coop de Porteña	2.538	2.135	240	11	0	1	0	27	123	1
	Coop de Sacanta	1.222	946	140	4	1	1	0	17	110	3
	Coop de San Francisco	262	65	0	0	0	0	0	0	197	0
	Coop de Saturnino Laspiur (Edison)	971	772	98	28	0	1	0	22	46	4
	Coop de Tránsito	1.897	1.275	433	6	0	1	0	21	150	11
Santa María	Coop de Anisacate	1.898	1.870	23	0	0	4	0	0	0	1
	Coop de Bower	234	160	7	1	0	1	0	13	46	6
	Coop de Despeñaderos	1.909	1.698	0	18	1	1	0	11	178	2
	Coop de La Cumbresita	255	255	0	0	0	0	0	0	0	0
	Coop de La Rancherita	57	46	0	0	1	1	0	1	8	0
	Coop de La Serranita	62	51	0	0	1	1	0	1	8	0
	Coop de Lozada	364	241	58	9	1	1	0	4	50	0
	Coop de Monte Rala	214	111	32	2	1	1	0	7	59	1
	Coop de Rafael Garcia	185	135	24	9	0	2	0	9	6	0
	Coop de San Jose de la Quintana	137	130	2	0	0	1	0	3	1	0
	Coop de Toledo	875	759	61	7	1	1	0	18	28	0
	Coop de Villa San Isidro	216	175	13	0	1	1	0	3	19	4
Sobremonte	Coop de Sobremonte.	172	128	1	0	0	0	2	24	17	0
Tercero Arriba	Coop de Almafuerte	3.484	2.856	483	12	0	1	0	36	81	15
	Coop de Colonia Almada	259	140	18	0	1	1	0	8	90	1
	Coop de Corralito	690	588	61	2	0	3	0	12	19	5
	Coop de Dalmacio Velez Sarfield	451	358	58	3	2	4	0	14	12	0
	Coop de G. Fotheringham	498	183	14	0	0	0	0	0	300	1
	Coop de Hernando	4.924	4.227	479	4	0	1	0	58	155	0
	Coop de James Craik Ltda	23	0	0	0	0	0	2	0	21	0
	Coop de Las Perdices	1.757	1.398	287	4	1	1	1	12	53	0
	Coop de Los Zorros	331	146	28	2	1	2	0	14	138	0
	Coop de Oliva	4.957	4.418	304	11	0	1	0	58	135	30
	Coop de Pampayasta Norte	196	36	1	0	0	2	0	1	156	0
	Coop de Rio Tercero	15.897	12.984	2.352	112	1	1	0	138	132	177
	Coop de Tancacha	27	0	0	0	1	0	0	0	26	0
	Coop de Villa Ascasubi	806	649	77	3	0	1	0	21	50	5
Totoral	Coop de Cañada de Luque	379	241	42	0	0	1	0	16	75	4
	Coop de Las Peñas	792	573	114	4	0	1	0	48	50	2
	Coop de Sarmiento	668	493	50	0	0	1	0	35	88	1

Informe del Sector Eléctrico - Cooperativas - Año 2001

Tulumba	Coop de Simbolar	104	81	16	0	0	1	0	0	0	6
	Coop de Las Arrias	425	335	57	0	1	1	0	12	18	1
	Coop de San José de la Dormida	1.156	939	184	0	2	1	0	15	0	15
	Coop de Villa Tulumba	534	393	56	0	0	1	0	21	61	2
Unión	Coop de Alto Alegre	110	0	0	0	0	0	0	0	110	0
	Coop de Ballesteros	81	0	0	0	0	0	0	0	81	0
	Coop de Benjamin Gould	2.092	2.005	20	1	0	1	0	5	60	0
	Coop de Canals	3.394	2.576	577	12	0	1	0	32	155	41
	Coop de Chilibroste	238	186	11	6	1	1	0	11	20	2
	Coop de Cintra - La Unión del Pueblo	553	386	64	16	0	1	0	7	79	0
	Coop de Colonia Bismarck	448	231	0	0	1	3	0	20	193	0
	Coop de Idiazabal	688	537	63	10	0	1	0	18	59	0
	Coop de Justiniano Posse	3.118	2.242	461	39	1	1	0	48	318	8
	Coop de Laborde	110	0	0	0	0	0	0	0	110	0
	Coop de Monte Leña	305	99	7	4	1	1	0	3	190	0
	Coop de Morrison	201	0	0	0	0	0	0	0	201	0
	Coop de Ordoñez	995	749	127	5	0	1	0	19	93	1
	Coop de Pascanas	152	0	0	0	0	0	0	0	152	0
	Coop de Pueblo Italiano	693	502	73	0	0	0	0	0	118	0
	Coop de San Antonio de Litin	544	388	98	14	1	1	0	12	29	1
	Coop de San Marcos Sud	1.059	907	69	17	0	5	0	13	47	1
Coop de Viamonte	737	545	123	0	0	1	0	10	58	0	
TOTAL CORDOBA		293.435	229.862	31.928	2.935	120	257	116	3.666	22.710	1.841

Informe del Sector Eléctrico - Cooperativas - Año 2001

SECRETARIA DE ENERGIA
DIRECCION NACIONAL DE PROSPECTIVA

FACTURADO (kWh)

Corrientes

Departamento	Nombre	Total	Res	Com	Ind	San	Alu	Rie	Ofi	Rur	Otro
Bella Vista	Coop de Bella Vista	4.886.021	0	0	0	0	0	0	0	4.886.021	0
Monte Caseros	Coop de Aguara	1.334.599	266.216	81.855	410.050	18.752	67.002	0	21.354	462.419	6.951
	Coop de Monte Caseros	1.816.438	0	0	0	0	0	0	0	1.816.438	0
Santo Tomé	Coop de Gobernador Virasoro	5.730.193	0	0	1.670.738	0	0	0	0	4.059.455	0
TOTAL CORRIENTES		13.767.251	266.216	81.855	2.080.788	18.752	67.002	0	21.354	11.224.333	6.951

USUARIOS

Corrientes

Departamento	Nombre	Total	Res	Com	Ind	San	Alu	Rie	Ofi	Rur	Otro
Bella Vista	Coop de Bella Vista	1.274	0	0	0	0	0	0	0	1.274	0
Monte Caseros	Coop de Aguara	426	242	13	8	1	1	0	6	149	6
	Coop de Monte Caseros	664	0	0	0	0	0	0	0	664	0
Santo Tomé	Coop de Gobernador Virasoro	905	0	0	15	0	0	0	0	890	0
TOTAL CORRIENTES		3.269	242	13	23	1	1	0	6	2.977	6

Informe del Sector Eléctrico - Cooperativas - Año 2001

SECRETARIA DE ENERGIA
DIRECCION NACIONAL DE PROSPECTIVA

FACTURADO (kWh)

Entre Rios

Departamento	Nombre	Total	Res	Com	Ind	San	Alu	Rie	Ofi	Rur	Otro
Colón	Coop General Urquiza	7.834.149	895.961	0	2.139.417	0	104.350	0	0	4.694.421	0
Concordia	Coop de Concordia	135.456.045	68.940.614	23.452.325	17.637.933	0	11.209.832	0	13.429.146	21.582	764.613
Diamante	Coop de Quebracho	3.596.855	2.105.063	664.105	437.209	0	307.029	0	83.449	0	0
Federación	Coop de Chajari	15.097.883	3.809.194	1.677.410	3.886.368	0	1.080.539	0	384.851	4.259.521	0
Gualeguay	Coop de Gualeguaychu	112.168.381	42.695.014	13.872.334	45.952.274	0	5.016.308	0	3.216.631	1.415.820	0
	Coop La Esperanza	162.129	0	0	0	0	0	0	0	162.129	0
	Coop La Protectora	2.635.627	0	1.316.518	687.840	0	0	0	33.951	597.318	0
Gualeguaychú	Coop San Antonio	5.147.459	1.425.701	1.266.467	270.599	0	513.248	0	166.520	1.484.404	20.520
La Paz	Coop La Paz	20.000.110	10.187.948	3.958.272	835.098	1.111.937	829.557	0	716.093	2.361.205	0
Nogoyá	Coop La Esperanza	1.483.745	0	0	0	0	16.114	0	0	1.467.631	0
Paraná	Coop de 25 de Mayo	11.622.495	4.136.068	3.507.682	1.464.227	0	673.773	0	520.204	1.300.547	19.994
	Coop de Quebracho	14.069.542	7.605.126	2.621.140	2.188.312	0	949.215	0	705.749	0	0
	Coop El Tala	8.456.299	2.973.078	1.614.950	73.866	0	963.498	0	464.168	2.366.739	0
	Coop Gral José de San Martín	9.578.586	2.324.272	817.983	1.024.958	51.892	393.324	0	162.744	4.749.889	53.524
	Coop La Agrícola Regional	18.385.425	3.676.375	5.508.712	3.350.605	182.038	454.717	0	216.679	4.797.441	198.858
Tala	Coop El Supremo Entrerriano	2.344.357	0	0	0	0	70.248	0	107.316	2.166.793	0
	Coop La Esperanza	1.774.269	1.164.898	384.940	0	0	165.212	0	59.219	0	0
Uruguay	Coop Ruta J	8.287.461	2.300.759	937.969	1.854.914	0	696.354	0	151.461	2.346.004	0
	Coop Santa Anita	3.810.681	589.614	396.563	2.261.646	0	110.346	0	0	452.512	0
Victoria	Coop de Victoria	4.906.676	0	1.473.645	0	0	48.254	0	206.907	3.177.870	0
Villaguay	Coop de Quebracho	1.278.258	795.846	401.852	0	0	61.218	0	19.342	0	0
	Coop de Villaguay	1.857.080	0	170.966	83.535	0	0	0	111.785	1.465.480	25.314
TOTAL ENTRE RIOS		389.953.512	155.625.531	64.043.833	84.148.801	1.345.867	23.663.136	0	20.756.215	39.287.306	1.082.823

Informe del Sector Eléctrico - Cooperativas - Año 2001

USUARIOS

Entre Ríos

Departamento	Nombre	Total	Res	Com	Ind	San	Alu	Rie	Ofi	Rur	Otro
Colón	Coop General Urquiza	1.522	342	0	36	0	1	0	0	1.143	0
Concordia	Coop de Concordia	34.210	30.667	2.773	294	0	1	0	469	5	1
Diamante	Coop de Quebracho	1.272	1.057	114	58	0	2	0	41	0	0
Federación	Coop de Chajari	3.893	1.713	133	221	0	2	0	88	1.736	0
Gualeguay	Coop de Gualeguaychu	26.305	22.774	2.689	212	0	1	0	237	392	0
	Coop La Esperanza	80	0	0	0	0	0	0	0	80	0
	Coop La Protectora	456	0	129	1	0	0	0	19	307	0
Gualeguaychú	Coop San Antonio	1.622	895	258	2	0	1	0	51	393	22
La Paz	Coop La Paz	7.471	5.817	646	67	1	1	0	59	880	0
Nogoyá	Coop La Esperanza	352	0	0	0	0	1	0	0	351	0
Paraná	Coop de 25 de Mayo	3.840	2.442	687	16	0	1	0	89	598	7
	Coop de Quebracho	4.257	3.598	487	51	0	3	0	118	0	0
	Coop El Tala	2.957	1.667	366	4	0	1	0	107	812	0
	Coop Gral José de San Martín	2.940	1.316	270	26	1	1	0	38	1.259	29
	Coop La Agrícola Regional	3.325	2.046	190	23	2	2	0	48	966	48
Tala	Coop El Supremo Entrerriano	1.006	0	0	0	0	1	0	51	954	0
	Coop La Esperanza	936	804	103	0	0	1	0	28	0	0
Uruguay	Coop Ruta J	2.071	1.128	160	79	0	1	0	38	665	0
	Coop Santa Anita	579	382	75	11	0	1	0	0	110	0
Victoria	Coop de Victoria	1.359	0	9	0	0	2	0	117	1.231	0
Villaguay	Coop de Quebracho	337	264	49	0	0	2	0	22	0	0
	Coop de Villaguay	713	0	46	18	0	0	0	49	592	8
TOTAL ENTRE RIOS		101.503	76.912	9.184	1.119	4	26	0	1.669	12.474	115

Informe del Sector Eléctrico - Cooperativas - Año 2001

SECRETARIA DE ENERGIA
DIRECCION NACIONAL DE PROSPECTIVA

FACTURADO (kWh)

Formosa

Departamento	Nombre	Total	Res	Com	Ind	San	Alu	Rie	Ofi	Rur	Otro
Formosa	Coop Mojón de Fierro	1.158.540	0	143.032	22.875	10.982	0	0	85.766	895.885	0
Laishi	Coop El Colorado	2.343.191	0	0	0	0	0	0	0	2.343.191	0
Pilcomayo	Coop de Clorinda	11.266.913	0	279.391	0	0	3.150	0	24.200	10.960.172	0
Pirané	Coop El Colorado	1.374.862	0	0	0	0	0	0	0	1.374.862	0
TOTAL FORMOSA		16.143.506	0	422.423	22.875	10.982	3.150	0	109.966	15.574.110	0

USUARIOS

Formosa

Departamento	Nombre	Total	Res	Com	Ind	San	Alu	Rie	Ofi	Rur	Otro
Formosa	Coop Mojón de Fierro	420	0	19	2	1	0	0	27	371	0
Laishi	Coop El Colorado	777	0	0	0	0	0	0	0	777	0
Pilcomayo	Coop de Clorinda	3.816	0	32	0	0	1	0	121	3.662	0
Pirané	Coop El Colorado	747	0	0	0	0	0	0	0	747	0
TOTAL FORMOSA		5.760	0	51	2	1	1	0	148	5.557	0

Informe del Sector Eléctrico - Cooperativas - Año 2001

SECRETARIA DE ENERGIA
DIRECCION NACIONAL DE PROSPECTIVA

FACTURADO (kWh)

La Pampa

Departamento	Nombre	Total	Res	Com	Ind	San	Alu	Rie	Ofi	Rur	Otro
Atreucó	Coop de Doblás	1.801.659	854.003	291.327	32.452	0	262.099	0	80.321	171.619	109.838
	Coop de Macachín	9.558.430	2.953.288	1.272.592	3.013.001	266.154	595.027	0	168.834	1.244.123	45.411
	Coop de Miguel Riglos	3.291.793	1.421.015	562.961	148.400	0	509.346	0	80.256	512.288	57.527
	Coop de Rolon	700.848	354.565	102.715	0	0	0	0	37.125	196.745	9.698
Caleu Caleu	Coop de Rio Colorado (Rio Negro)	3.024.188	668.220	500.932	1.513.103	0	341.933	0	0	0	0
Capital	Coop de Santa Rosa	144.303.529	63.773.869	25.848.721	32.224.512	0	8.337.647	0	10.111.697	2.205.423	1.801.660
Catriló	Coop de Santa Rosa	9.452.059	4.177.267	1.693.123	2.110.745	0	546.126	0	662.329	144.458	118.011
Chapaleufú	Coop de Int. Alvear	8.970.811	4.579.990	1.216.044	838.854	336.072	911.359	0	278.734	671.787	137.971
	Coop de Realicó	1.201.890	428.081	133.594	487.246	6.624	60.206	0	33.969	38.014	14.156
	Coop Santa Elvira (B. Larroude)	1.978.949	998.276	287.274	0	0	218.213	0	80.095	349.594	45.497
Conhelo	Coop de Eduardo Castex	11.576.632	5.361.823	2.410.133	178.170	401.074	1.236.937	0	416.140	609.998	962.357
	Coop de Santa Rosa	446.050	197.128	79.900	99.608	0	25.772	0	31.256	6.817	5.569
	Coop de Winifreda	4.622.153	1.742.825	818.897	12.816	0	466.204	0	219.162	1.362.249	0
Guatraché	Coop de Alpachiri	2.059.063	1.135.417	299.333	62.623	0	292.961	0	82.122	102.237	84.370
	Coop de Darregueira Ltda (Buenos Aires)	61.546	0	0	0	0	0	0	0	61.546	0
	Coop de General Acha	105.361	14.697	5.629	0	0	12.555	0	34.514	37.966	0
	Coop de Guatrache	6.172.443	2.917.840	1.247.220	584.903	0	801.560	0	232.520	207.660	180.740
Hucal	Coop de Abramo	294.553	188.034	25.105	0	3.847	35.368	0	32.928	9.271	0
	Coop de Bernasconi	1.568.941	858.143	211.922	100	0	315.216	0	61.303	24.731	97.526
	Coop de General San Martín	3.288.132	1.418.076	462.532	979.991	0	237.822	0	99.544	73.551	16.616
	Coop de Jacinto Arauz	3.797.689	1.378.218	453.017	1.460.395	0	335.368	0	92.710	40.549	37.432
Loventué	Coop de Victorica	6.974.652	3.776.114	1.279.962	232.878	0	633.508	0	566.485	158.191	327.514
Maracó	Coop de Eduardo Castex	520.979	233.527	104.168	0	13.115	36.312	0	31.305	66.051	36.501
	Coop de General Pico	69.031.048	32.375.468	12.778.059	11.867.207	0	5.626.809	0	2.734.343	544.659	3.104.503
	Coop de Quemu Quemu	1.082.999	387.020	147.693	82.579	0	124.330	0	142.262	195.242	3.873
Puelén	Coop de 25 de Mayo	8.180.754	3.026.124	715.401	2.766.145	0	726.931	0	692.454	196.255	57.444
Quemú Quemú	Coop de C.Barón	3.537.619	1.718.634	800.357	58.547	0	507.201	0	222.867	230.013	0
	Coop de Quemu Quemu	7.638.350	2.729.637	1.041.676	582.427	0	876.892	0	1.003.367	1.377.037	27.314
	Coop de Villa Mirasol	709.615	359.114	97.695	0	0	52.532	0	37.380	162.894	0
Rancul	Coop de Caleufú	4.323.827	1.912.882	610.105	73.795	0	377.646	0	397.064	952.335	0
	Coop de Rancul	3.451.137	1.736.565	523.651	25.701	178.050	278.829	0	213.590	315.302	179.449
	Coop de Realicó	2.391.882	1.370.596	423.844	16.022	32.440	309.086	0	95.081	124.308	20.505

Informe del Sector Eléctrico - Cooperativas - Año 2001

Realicó	Coop de Ing. Luiggi	8.837.760	4.540.971	1.357.695	634.213	0	635.984	0	338.880	1.204.028	125.989
	Coop de Realicó	13.707.390	4.109.876	2.178.850	5.268.652	187.696	1.058.158	0	575.950	214.035	114.173
Toay	Coop de Santa Rosa	6.137.989	2.712.639	1.099.482	1.370.678	0	354.644	0	430.104	93.808	76.634
Trenel	Coop de Arata	1.151.582	617.379	166.880	0	0	237.255	0	47.207	76.708	6.153
	Coop de Trenel	4.724.895	1.821.071	623.409	1.265.507	0	480.511	0	198.939	149.575	185.883
Utracán	Coop de General Acha	16.426.784	6.146.278	2.069.238	4.490.065	336.075	1.956.251	0	953.031	372.908	102.938
	Coop de Santa Rosa	894.916	395.502	160.304	199.844	0	51.707	0	62.709	13.677	11.173
TOTAL LA PAMPA		378.000.897	165.390.172	64.101.440	72.681.179	1.761.147	29.866.305	0	21.578.577	14.517.652	8.104.425

USUARIOS

La Pampa

Departamento	Nombre	Total	Res	Com	Ind	San	Alu	Rie	Ofi	Rur	Otro
Atreucó	Coop de Doblás	759	547	106	8	0	1	0	12	73	12
	Coop de Macachín	2.199	1.630	276	26	1	1	0	20	222	23
	Coop de Miguel Riglos	1.142	839	162	4	0	1	0	26	92	18
	Coop de Rolon	328	243	34	0	0	0	0	8	36	7
Caleu Caleu	Coop de Rio Colorado (Rio Negro)	581	498	74	8	0	1	0	0	0	0
Capital	Coop de Santa Rosa	37.074	31.825	3.735	295	0	1	0	482	413	323
Catriló	Coop de Santa Rosa	2.430	2.085	245	19	0	1	0	32	27	21
Chapaleufú	Coop de Int. Alvear	2.900	2.479	239	21	1	1	0	43	94	22
	Coop de Realicó	336	252	42	6	3	2	0	15	9	7
	Coop Santa Elvira (B. Larroude)	765	605	87	0	0	9	0	19	32	13
Conhelo	Coop de Eduardo Castex	4.083	3.105	648	20	2	2	0	74	173	59
	Coop de Santa Rosa	115	98	12	1	0	1	0	1	1	1
	Coop de Winifreda	1.530	1.048	159	1	0	3	0	47	272	0
Guatraché	Coop de Alpachiri	937	765	113	3	0	1	0	22	21	12
	Coop de Darregueira Ltda (Buenos Aires)	21	0	0	0	0	0	0	0	21	0
	Coop de General Acha	38	8	3	0	0	2	0	8	17	0
	Coop de Guatrache	2.435	1.962	317	18	0	1	0	53	39	45
Hucal	Coop de Abramo	173	139	14	0	1	1	0	15	3	0
	Coop de Bernasconi	759	615	102	1	0	1	0	23	9	8
	Coop de General San Martín	1.198	959	162	6	0	1	0	25	39	6
	Coop de Jacinto Arauz	1.136	938	133	16	0	1	0	23	11	14
Loventué	Coop de Victorica	2.973	2.459	309	22	0	1	0	99	46	37
Maracó	Coop de Eduardo Castex	222	154	19	0	1	1	0	8	33	6
	Coop de General Pico	19.601	16.296	2.488	262	0	1	0	214	136	204
	Coop de Quemu Quemu	298	222	33	2	0	1	0	7	32	1
Puelén	Coop de 25 de Mayo	2.162	1.744	173	29	0	1	0	80	101	34
Quemú Quemú	Coop de C.Barón	1.394	1.110	213	7	0	1	0	24	39	0

Informe del Sector Eléctrico - Cooperativas - Año 2001

	Coop de Quemu Quemu	2.101	1.567	236	14	0	1	0	53	222	8
	Coop de Villa Mirasol	289	210	23	0	0	1	0	11	44	0
Rancul	Coop de Caleufú	1.665	1.168	271	2	0	1	0	55	168	0
	Coop de Rancul	1.320	1.058	135	14	1	1	0	29	66	16
	Coop de Realicó	1.015	803	118	3	5	4	0	32	36	14
Realicó	Coop de Ing. Luiggi	3.302	2.532	391	36	0	1	0	41	250	51
	Coop de Realicó	3.229	2.543	443	31	14	4	0	80	71	43
Toay	Coop de Santa Rosa	1.579	1.354	159	13	0	1	0	20	18	14
Trenel	Coop de Arata	503	357	83	0	0	1	0	13	38	11
	Coop de Trenel	1.437	1.085	205	13	0	1	0	27	73	33
Utracán	Coop de General Acha	4.668	3.842	571	21	5	5	0	100	108	16
	Coop de Santa Rosa	231	197	23	2	0	1	0	3	3	2
TOTAL LA PAMPA		108.928	89.341	12.556	924	34	60	0	1.844	3.088	1.081

Informe del Sector Eléctrico - Cooperativas - Año 2001

SECRETARIA DE ENERGIA
DIRECCION NACIONAL DE PROSPECTIVA

FACTURADO (kWh)

Mendoza

Departamento	Nombre	Total	Res	Com	Ind	San	Alu	Rie	Ofi	Rur	Otro
Gral. Alvear	Coop de Bowen Ltda.	6.913.171	1.893.403	618.183	1.164.363	0	1.045.149	516.758	198.816	1.415.550	60.949
	Coop de General Alvear Ltda.	42.602.921	19.390.340	3.186.647	11.719.524	1.412.513	4.964.707	601.525	1.070.265	0	257.400
Godoy Cruz	Coop de Godoy Cruz Ltda.	218.385.051	105.112.804	47.863.267	38.428.550	0	20.884.074	0	6.096.356	0	0
Junín	Coop de Alto Verde y Algarrobo Grande	9.989.244	2.193.413	64.837	1.714.790	0	144.316	5.745.916	125.972	0	0
	Coop de Rivadavia Ltda.	6.176.194	1.334.132	332.371	444.655	0	181.298	3.883.738	0	0	0
Rivadavia	Coop de Medrano Ltda.	2.396.383	929.130	247.810	652.929	80.800	261.450	133.924	69.290	0	21.050
	Coop de Rivadavia Ltda.	36.061.346	16.313.535	4.265.485	9.163.606	0	4.226.739	2.091.981	0	0	0
	Coop de Rural Sud Rio Tunuyan Rivadavia	24.516.690	3.741.150	424.640	4.411.360	351.240	923.540	12.632.740	0	2.032.020	0
San Martín	Coop de Alto Verde y Algarrobo Grande	77.050.918	16.918.647	500.115	13.226.839	0	1.113.167	44.320.476	971.674	0	0
San Rafael	Coop de Monte Coman Ltda.	2.499.073	1.298.657	304.151	20.644	256.891	476.645	0	86.824	25.527	29.734
Santa Rosa	Coop de Rural Sud Rio Tunuyan Rivadavia	3.323.330	10.550	830	267.120	0	0	2.826.740	0	218.090	0
	Coop de Santa Rosa Ltda.	5.668.157	417.471	18.580	178.895	0	30.290	4.994.166	28.755	0	0
TOTAL MENDOZA		435.582.478	169.553.232	57.826.916	81.393.275	2.101.444	34.251.375	77.747.964	8.647.952	3.691.187	369.133

USUARIOS

Mendoza

Departamento	Nombre	Total	Res	Com	Ind	San	Alu	Rie	Ofi	Rur	Otro
Gral. Alvear	Coop de Bowen Ltda.	2.554	1.234	200	16	0	1	32	37	1.030	4
	Coop de General Alvear Ltda.	12.591	11.303	623	385	1	1	122	155	0	1
Godoy Cruz	Coop de Godoy Cruz Ltda.	54.172	48.999	3.377	1.476	0	1	0	319	0	0
Junín	Coop de Alto Verde y Algarrobo Grande	669	441	5	35	0	1	181	6	0	0
	Coop de Rivadavia Ltda.	1.079	789	74	13	0	1	202	0	0	0
Rivadavia	Coop de Medrano Ltda.	640	535	49	24	1	1	17	8	0	5
	Coop de Rivadavia Ltda.	10.637	9.064	1.290	95	0	1	187	0	0	0
	Coop de Rural Sud Rio Tunuyan Rivadavia	3.629	2.063	106	44	6	6	480	0	924	0
San Martín	Coop de Alto Verde y Algarrobo Grande	5.152	3.404	35	268	0	4	1.394	47	0	0
San Rafael	Coop de Monte Coman Ltda.	1.121	985	77	14	1	1	0	18	21	4
Santa Rosa	Coop de Rural Sud Rio Tunuyan Rivadavia	171	4	1	4	0	0	60	0	102	0
	Coop de Santa Rosa Ltda.	286	199	2	4	0	1	72	8	0	0
TOTAL MENDOZA		92.701	79.020	5.839	2.378	9	19	2.747	598	2.077	14

Informe del Sector Eléctrico - Cooperativas - Año 2001

SECRETARIA DE ENERGIA
DIRECCION NACIONAL DE PROSPECTIVA

FACTURADO (kWh)

Misiones

Departamento	Nombre	Total	Res	Com	Ind	San	Alu	Rie	Ofi	Rur	Otro
25 de Mayo	Coop de Alto Uruguay (25 de Mayo)	12.139.239	7.239.748	1.130.463	2.246.226	0	692.035	0	489.074	0	341.693
Cainguás	Coop de Cainguás Ltda.	11.283.206	4.831.952	1.438.369	3.740.291	63.427	853.100	0	236.298	0	119.769
	Coop de Dos de Mayo	6.089.330	2.212.419	449.147	2.232.412	510.312	435.133	0	249.907	0	0
Concepción	Coop de C. de La Sierra Ltda.	10.437.994	3.040.646	566.714	3.037.918	0	660.000	0	0	264.021	2.868.695
Eldorado	Coop de E. de Eldorado Ltda.	68.755.163	27.343.755	8.072.912	22.445.284	3.960.000	4.761.008	0	1.483.866	0	688.338
Leandro N. Alem	Coop de Leandro N. Alem Ltda.	34.653.999	14.367.756	3.657.312	12.661.608	845.478	2.302.031	0	678.149	0	141.665
Lib.Gral.San Martín	Coop de Lib.G. San Martin Luz y Fuerza	58.411.253	15.575.592	4.085.588	35.331.583	330.962	2.374.118	0	713.410	0	0
Montecarlo	Coop de E. de Montecarlo Ltda.	45.599.525	12.645.540	3.085.156	25.956.414	792.019	2.268.250	0	715.466	0	136.680
Oberá	Coop de Oberá Ltda	70.389.237	26.749.083	7.916.309	20.600.892	2.831.057	5.325.148	0	1.745.618	4.650.975	570.155
San Ignacio	Coop de Oberá Ltda	212.457	102.378	10.488	85.789	0	0	0	13.802	0	0
TOTAL MISIONES		317.971.403	114.108.869	30.412.458	128.338.417	9.333.255	19.670.823	0	6.325.590	4.914.996	4.866.995

USUARIOS

Misiones

Departamento	Nombre	Total	Res	Com	Ind	San	Alu	Rie	Ofi	Rur	Otro
25 de Mayo	Coop de Alto Uruguay (25 de Mayo)	4.659	4.279	203	59	0	1	0	111	0	6
Cainguás	Coop de Cainguás Ltda.	3.606	3.201	243	91	1	1	0	58	0	11
	Coop de Dos de Mayo	1.656	1.486	77	72	1	1	0	19	0	0
Concepción	Coop de C. de La Sierra Ltda.	2.800	1.789	104	35	0	1	0	0	57	814
Eldorado	Coop de E. de Eldorado Ltda.	14.728	13.173	1.192	202	1	3	0	156	0	1
Leandro N. Alem	Coop de Leandro N. Alem Ltda.	9.587	8.657	600	162	4	4	0	148	0	12
Lib.Gral.San Martín	Coop de Lib.G. San Martin Luz y Fuerza	8.269	7.266	619	257	1	1	0	125	0	0
Montecarlo	Coop de E. de Montecarlo Ltda.	7.874	7.028	473	217	1	1	0	145	0	9
Oberá	Coop de Oberá Ltda	17.957	13.568	1.079	420	5	1	0	192	2.678	14
San Ignacio	Coop de Oberá Ltda	76	64	1	6	0	0	0	5	0	0
TOTAL MISIONES		71.212	60.511	4.591	1.521	14	14	0	959	2.735	867

Informe del Sector Eléctrico - Cooperativas - Año 2001

SECRETARIA DE ENERGIA
DIRECCION NACIONAL DE PROSPECTIVA

FACTURADO (kWh)

Neuquén

Departamento	Nombre	Total	Res	Com	Ind	San	Alu	Rie	Ofi	Rur	Otro
Confluencia	CALF	307.315.748	122.579.560	129.109.993	21.665.890	2.111.943	19.697.807	342.735	9.172.076	0	2.635.744
	Coop de Cutral Có	40.153.737	26.027.602	5.071.603	1.120.398	0	5.176.732	0	2.484.432	0	272.970
	Coop de Plottier	29.733.700	13.198.265	2.268.357	9.983.978	0	2.176.204	656.114	1.450.782	0	0
Zapala	Coop de Zapala	29.362.634	15.215.365	2.605.266	2.977.118	3.344.302	3.009.358	0	1.837.135	0	374.090
TOTAL NEUQUEN		406.565.819	177.020.792	139.055.219	35.747.384	5.456.245	30.060.101	998.849	14.944.425	0	3.282.804

USUARIOS

Neuquén

Departamento	Nombre	Total	Res	Com	Ind	San	Alu	Rie	Ofi	Rur	Otro
Confluencia	CALF	60.930	54.122	4.939	1.137	2	2	39	353	0	336
	Coop de Cutral Có	13.881	12.703	822	79	0	1	0	204	0	72
	Coop de Plottier	7.835	7.106	397	142	0	1	67	122	0	0
Zapala	Coop de Zapala	9.343	8.437	646	61	1	1	0	142	0	55
TOTAL NEUQUEN		91.989	82.368	6.804	1.419	3	5	106	821	0	463

Informe del Sector Eléctrico - Cooperativas - Año 2001

SECRETARIA DE ENERGIA
DIRECCION NACIONAL DE PROSPECTIVA

FACTURADO (kWh)

Rio Negro

Departamento	Nombre	Total	Res	Com	Ind	San	Alu	Rie	Ofi	Rur	Otro
Bariloche	Coop de Bariloche	133.938.115	53.808.779	53.823.269	7.617.679	10.397.529	8.290.859	0	0	0	0
Pichi Mahuida	Coop de Rio Colorado	14.917.381	6.554.364	3.345.054	3.646.422	185.440	1.186.101	0	0	0	0
TOTAL RIO NEGRO		148.855.496	60.363.143	57.168.323	11.264.101	10.582.969	9.476.960	0	0	0	0

USUARIOS

Rio Negro

Departamento	Nombre	Total	Res	Com	Ind	San	Alu	Rie	Ofi	Rur	Otro
Bariloche	Coop de Bariloche	31.273	27.562	3.640	65	5	1	0	0	0	0
Pichi Mahuida	Coop de Rio Colorado	5.013	4.276	679	56	1	1	0	0	0	0
TOTAL RIO NEGRO		36.286	31.838	4.319	121	6	2	0	0	0	0

Informe del Sector Eléctrico - Cooperativas - Año 2001

SECRETARIA DE ENERGIA
DIRECCION NACIONAL DE PROSPECTIVA

FACTURADO (kWh)

San Juan

Departamento	Nombre	Total	Res	Com	Ind	San	Alu	Rie	Ofi	Rur	Otro
Caucete	Coop de Caucete	28.153.307	13.542.222	3.276.168	5.717.864	2.325.339	1.908.798	1.190.156	0	0	192.760
	TOTAL SAN JUAN	28.153.307	13.542.222	3.276.168	5.717.864	2.325.339	1.908.798	1.190.156	0	0	192.760

USUARIOS

San Juan

Departamento	Nombre	Total	Res	Com	Ind	San	Alu	Rie	Ofi	Rur	Otro
Caucete	Coop de Caucete	7.507	6.775	638	61	1	2	28	0	0	2
	TOTAL SAN JUAN	7.507	6.775	638	61	1	2	28	0	0	2

Informe del Sector Eléctrico - Cooperativas - Año 2001

SECRETARIA DE ENERGIA
DIRECCION NACIONAL DE PROSPECTIVA

FACTURADO (kWh)

Santa Cruz

Departamento	Nombre	Total	Res	Com	Ind	San	Alu	Rie	Ofi	Rur	Otro
Deseado	Municipalidad de Pico Truncado	17.759.831	9.284.694	894.150	680.095	0	6.104.681	0	101.834	0	694.377
	TOTAL SANTA CRUZ	17.759.831	9.284.694	894.150	680.095	0	6.104.681	0	101.834	0	694.377

USUARIOS

Santa Cruz

Departamento	Nombre	Total	Res	Com	Ind	San	Alu	Rie	Ofi	Rur	Otro
Deseado	Municipalidad de Pico Truncado	4.451	3.690	310	140	0	1	0	41	0	269
	TOTAL SANTA CRUZ	4.451	3.690	310	140	0	1	0	41	0	269

Informe del Sector Eléctrico - Cooperativas - Año 2001

SECRETARIA DE ENERGIA
DIRECCION NACIONAL DE PROSPECTIVA

FACTURADO (kWh)

Santa Fe

Departamento	Nombre	Total	Res	Com	Ind	San	Alu	Rie	Ofi	Rur	Otro
Belgrano	Coop de Armstrong	16.607.786	5.423.653	1.986.395	5.646.290	539.993	1.373.382	0	278.593	1.243.911	115.569
	Coop de Tortugas	2.391.778	1.144.021	410.764	167.976	0	255.920	0	111.002	250.319	51.776
Caseros	Coop de Arequito	218.160	0	0	0	0	0	0	0	218.160	0
	Coop de Bigand	6.968.475	3.027.252	1.900.703	1.033.707	162.507	305.563	0	123.474	311.598	103.671
	Coop de Chabasense	44.893.113	4.062.431	6.140.542	32.969.355	173.099	915.816	0	125.229	391.578	115.063
	Coop de Godeken	2.122.625	954.628	514.682	284.880	0	236.347	0	23.555	86.735	21.798
	Coop de Los Molinos	193.836	0	0	0	0	0	0	0	193.836	0
	Coop de San José de La Esquina	825.181	0	0	0	0	0	0	0	825.181	0
Castellanos	Coop de Colonia Josefina	3.360.271	48.895	138.477	103.938	0	0	0	20.963	3.047.998	0
	Coop de Humberto Primero	854.070	0	0	0	0	0	0	0	854.070	0
	Coop de Tacural	10.791.940	1.225.103	500.854	0	0	300.515	0	0	8.765.468	0
Constitución	Coop de Cañada Rica	814.870	404.302	54.352	96.554	2.132	91.788	0	24.867	95.335	45.540
	Coop de General Gelly	801.853	333.087	338.485	1.154	0	109.854	0	0	19.273	0
	Coop de General Gelly (rural)	48.255	0	0	0	0	0	0	0	48.255	0
	Coop de J. B. Molina	1.640.151	851.233	512.282	0	0	159.900	0	42.235	74.501	0
	Coop de Juncal	1.808.954	510.356	154.761	760.696	20.443	125.959	0	0	236.739	0
	Coop de Pavón Arriba	1.658.632	1.058.996	381.595	0	0	204.526	0	0	0	13.515
	Coop de Peyrano	95.160	0	0	0	0	0	0	0	95.160	0
	Coop de Santa Teresa	4.044.559	1.919.233	876.261	112.711	72.808	415.634	0	181.177	242.420	224.315
Garay	Coop de Helvecia	1.020.862	0	0	0	0	0	0	0	1.020.862	0
Gral. López	Coop de Carmen	3.109.427	928.373	217.966	1.147.772	0	375.367	0	41.074	305.125	93.750
	Coop de Chovet	3.701.524	1.351.736	825.092	190.925	106.501	394.439	0	33.869	714.954	84.008
	Coop de Elortondo	8.696.106	3.426.795	1.579.019	528.942	145.767	935.617	0	129.297	1.854.041	96.628
	Coop de Hugues	5.265.355	2.366.671	1.178.471	524.726	108.646	522.047	0	40.846	422.767	101.181
	Coop de Murphy	5.618.333	2.012.221	2.319.008	0	0	450.000	0	256.977	343.379	236.748
	Coop de Rufino	24.720.463	9.009.671	4.233.424	4.792.138	1.511.924	3.210.651	0	304.295	1.435.945	222.415
	Coop de San Eduardo	868.451	556.891	129.620	98.940	0	83.000	0	0	0	0
	Coop de San Gregorio	8.422.554	3.164.134	626.459	184.183	41.537	916.607	0	64.265	3.386.200	39.169
	Coop de Sancti Spiritu	4.224.016	2.084.185	390.960	573.938	0	587.656	0	39.566	528.835	18.876
	Coop de Venado Tuerto	110.666.538	42.740.869	15.034.009	42.241.651	0	6.995.034	0	1.986.818	305.313	1.362.844
	Coop de Villa Cañás	11.067.805	5.104.906	1.964.230	2.208.552	8.976	969.563	0	197.331	491.752	122.495
	Coop de Wheelwright	6.840.062	3.505.801	1.102.589	1.061.431	224.902	505.986	0	115.938	262.174	61.241

Informe del Sector Eléctrico - Cooperativas - Año 2001

	Coop El Chingolo	993.642	0	0	0	0	0	0	0	993.642	0
	Municipal de Christophersen	411.434	262.243	75.431	0	3.980	60.480	0	9.300	0	0
Gral. Obligado	Coop Agrícola Rio Tapenaga Algodonera	81.785	79.851	0	0	0	0	0	1.934	0	0
	Coop de Avellaneda	32.680.945	10.546.467	2.965.306	15.349.089	376.698	1.747.215	30.401	285.957	1.214.875	164.937
	Coop de El Araza	582.858	203.674	158.034	26.720	3.758	53.292	0	12.352	125.028	0
	Coop de Las Toscas	412.760	0	0	0	0	0	0	0	412.760	0
Iriondo	Coop de Cañada de Gomez	10.481.332	0	1.315.276	6.446.133	1.017.794	0	0	50.353	1.651.776	0
	Coop de Serodino Ltda.	142.688	0	0	0	0	0	0	0	142.688	0
Las Colonias	Comuna de San Carlos Norte	730.298	482.345	0	78.990	0	138.677	0	19.545	0	10.741
	Coop de S. Pereyra	2.388.330	844.941	264.214	367.836	62.682	247.325	0	36.624	545.964	18.744
Rosario	Comuna de Arminda	475.113	211.254	49.249	126.335	0	54.203	0	3.871	15.664	14.537
	Coop de Acebal	7.452.101	3.268.215	756.747	2.146.069	266.352	780.000	0	50.510	81.380	102.828
	Coop de Ibarlucea	1.107.757	683.242	160.596	0	0	225.457	0	24.749	12.146	1.567
	Coop de Pueblo Esther	8.833.695	3.363.943	886.344	3.216.501	0	858.827	27.985	322.655	0	157.440
	Coop de Soldini	3.173.859	1.215.139	343.675	494.669	0	380.751	384.663	61.949	177.712	115.301
	Coop de Villa Amelia	856.129	555.406	42.867	108.486	0	109.405	0	0	0	39.965
	Coop de Villa Gdor. Galvez	81.264.258	30.252.091	4.893.123	36.854.885	0	8.149.577	0	759.133	355.449	0
San Javier	Coop de Romang	2.190.053	0	687.669	71.641	0	17.640	0	27.946	1.363.621	21.536
San Jeronimo	Coop de Centeno	4.784.629	1.582.497	390.586	2.332.473	0	385.632	0	93.441	0	0
	Coop de Galvez	28.078.006	10.605.653	3.625.777	9.677.944	1.478.286	1.569.192	0	359.086	762.068	0
	Coop de Lopez	2.040.579	845.300	419.389	102.718	0	221.549	0	26.887	404.175	20.561
San Justo	Coop de La Criolla	715.436	0	0	0	0	0	0	0	715.436	0
	Coop de Vera y Pintado	1.055.150	0	0	0	0	0	0	0	1.055.150	0
San Lorenzo	Coop de Carcarañá	851.596	0	0	0	0	0	0	0	851.596	0
	Coop de Fuentes	4.157.408	1.653.408	318.185	1.706.100	144.580	160.000	0	117.015	58.120	0
	Coop de Villa Mugueta	2.617.847	1.498.395	414.163	121.610	0	397.013	0	19.016	89.716	77.934
San Martín	Coop de Colonia Belgrano	1.675.150	702.459	172.509	417.911	83.599	118.788	0	15.130	164.754	0
Vera	Coop de Calchaquí	324.869	0	0	0	0	0	0	0	324.869	0
	Coop de Margarita	438.310	0	0	0	0	0	0	0	438.310	0
TOTAL SANTA FE		495.359.182	166.071.966	61.450.140	174.376.569	6.556.964	36.116.194	443.049	6.438.824	40.028.783	3.876.693

USUARIOS

Santa Fe

Departamento	Nombre	Total	Res	Com	Ind	San	Alu	Rie	Ofi	Rur	Otro
Belgrano	Coop de Armstrong	4.412	3.339	400	202	1	1	0	37	426	6
	Coop de Tortugas	970	752	74	31	0	1	0	12	98	2
Caseros	Coop de Arequito	1	0	0	0	0	0	0	0	1	0
	Coop de Bigand	2.206	1.699	284	27	1	1	0	17	144	33
	Coop de Chabasense	2.597	2.073	250	118	1	1	0	35	118	1

Informe del Sector Eléctrico - Cooperativas - Año 2001

	Coop de Godeken	766	562	89	54	0	1	0	6	45	9
	Coop de Los Molinos	82	0	0	0	0	0	0	0	82	0
	Coop de San José de La Esquina	200	0	0	0	0	0	0	0	200	0
Castellanos	Coop de Colonia Josefina	481	5	3	4	0	0	0	9	460	0
	Coop de Humberto Primero	116	0	0	0	0	0	0	0	116	0
	Coop de Tacural	1.771	661	118	0	0	6	0	0	986	0
Constitución	Coop de Cañada Rica	332	246	27	8	1	1	0	5	43	1
	Coop de General Gelly	306	233	61	2	0	1	0	0	9	0
	Coop de General Gelly (rural)	38	0	0	0	0	0	0	0	38	0
	Coop de J. B. Molina	715	565	108	0	0	1	0	14	27	0
	Coop de Juncal	610	375	58	66	1	1	0	0	109	0
	Coop de Pavón Arriba	809	665	140	0	0	1	0	0	0	3
	Coop de Peyrano	17	0	0	0	0	0	0	0	17	0
	Coop de Santa Teresa	1.395	1.079	119	84	1	1	0	25	75	11
Garay	Coop de Helvecia	558	0	0	0	0	0	0	0	558	0
Gral. López	Coop de Carmen	811	622	70	27	0	1	0	6	84	1
	Coop de Chovet	1.159	750	92	14	1	1	0	12	268	21
	Coop de Elortondo	2.694	2.126	275	85	1	1	0	10	189	7
	Coop de Hugues	1.757	1.382	238	20	1	1	0	6	101	8
	Coop de Murphy	1.666	1.376	138	0	0	1	0	16	128	7
	Coop de Rufino	7.464	6.066	1.029	70	2	2	0	37	221	37
	Coop de San Eduardo	493	453	38	1	0	1	0	0	0	0
	Coop de San Gregorio	2.467	1.874	218	118	1	1	0	9	245	1
	Coop de Sancti Spiritu	877	697	88	37	0	1	0	7	39	8
	Coop de Venado Tuerto	27.670	23.061	2.808	1.269	0	5	0	242	26	259
	Coop de Villa Cañas	3.944	3.167	470	39	1	1	0	53	179	34
	Coop de Wheelwright	2.484	1.912	310	110	1	1	0	39	108	3
	Coop El Chingolo	142	0	0	0	0	0	0	0	142	0
Municipal de Christophersen	161	148	10	0	1	1	0	1	0	0	
Gral. Obligado	Coop Agrícola Rio Tapenaga Algodonera	40	39	0	0	0	0	0	1	0	0
	Coop de Avellaneda	6.837	5.686	357	278	1	1	9	25	414	66
	Coop de El Araza	193	123	12	5	1	1	0	2	49	0
	Coop de Las Toscas	175	0	0	0	0	0	0	0	175	0
Iriondo	Coop de Cañada de Gomez	851	0	77	6	1	0	0	19	748	0
	Coop de Serodino Ltda.	56	0	0	0	0	0	0	0	56	0
Las Colonias	Comuna de San Carlos Norte	289	275	0	3	0	1	0	4	0	6
	Coop de S. Pereyra	656	446	94	8	1	1	0	5	88	13
Rosario	Comuna de Arminda	150	102	11	21	0	1	0	1	7	7
	Coop de Acebal	1.931	1.540	188	167	1	1	0	7	26	1

Informe del Sector Eléctrico - Cooperativas - Año 2001

	Coop de Ibarlucea	426	370	40	0	0	1	0	4	9	2
	Coop de Pueblo Esther	2.541	2.366	127	21	0	1	10	15	0	1
	Coop de Soldini	950	659	88	22	0	1	53	17	89	21
	Coop de Villa Amelia	360	292	22	44	0	1	0	0	0	1
	Coop de Villa Gdor. Galvez	17.213	15.542	858	695	0	1	0	78	39	0
San Javier	Coop de Romang	694	0	24	7	0	1	0	10	646	6
San Jeronimo	Coop de Centeno	1.114	953	112	31	0	1	0	17	0	0
	Coop de Galvez	3.699	2.578	653	219	1	1	0	64	183	0
	Coop de Lopez	568	403	55	36	0	1	0	6	60	7
San Justo	Coop de La Criolla	351	0	0	0	0	0	0	0	351	0
	Coop de Vera y Pintado	336	0	0	0	0	0	0	0	336	0
San Lorenzo	Coop de Carcarañá	172	0	0	0	0	0	0	0	172	0
	Coop de Fuentes	1.121	850	75	134	1	1	0	30	30	0
	Coop de Villa Mugueta	856	695	82	46	0	1	0	5	26	1
San Martín	Coop de Colonia Belgrano	513	398	56	17	1	1	0	6	34	0
Vera	Coop de Calchaquí	126	0	0	0	0	0	0	0	126	0
	Coop de Margarita	170	0	0	0	0	0	0	0	170	0
	TOTAL SANTA FE	114.559	89.205	10.446	4.146	23	53	72	914	9.116	584

Informe del Sector Eléctrico - Cooperativas - Año 2001

SECRETARIA DE ENERGIA
DIRECCION NACIONAL DE PROSPECTIVA

FACTURADO (kWh)

Santiago del Estero

Departamento	Nombre	Total	Res	Com	Ind	San	Alu	Rie	Ofi	Rur	Otro
Rivadavia	Coop de Rivadavia	4.389.124	0	0	0	0	0	0	0	4.389.124	0
	TOTAL SANTIAGO DEL ESTERO	4.389.124	0	0	0	0	0	0	0	4.389.124	0

USUARIOS

Santiago del Estero

Departamento	Nombre	Total	Res	Com	Ind	San	Alu	Rie	Ofi	Rur	Otro
Rivadavia	Coop de Rivadavia	447	0	0	0	0	0	0	0	447	0
	TOTAL SANTIAGO DEL ESTERO	447	0	0	0	0	0	0	0	447	0

Informe del Sector Eléctrico - Cooperativas - Año 2001

SECRETARIA DE ENERGIA
DIRECCION NACIONAL DE PROSPECTIVA

FACTURADO (kWh)

Tierra del Fuego

Departamento	Nombre	Total	Res	Com	Ind	San	Alu	Rie	Ofi	Rur	Otro
Río Grande	Coop de Río Grande	106.884.204	34.830.501	23.004.453	35.177.485	0	5.940.064	0	7.931.701	0	0
	TOTAL TIERRA DEL FUEGO	106.884.204	34.830.501	23.004.453	35.177.485	0	5.940.064	0	7.931.701	0	0

USUARIOS

Tierra del Fuego

Departamento	Nombre	Total	Res	Com	Ind	San	Alu	Rie	Ofi	Rur	Otro
Río Grande	Coop de Río Grande	15.990	13.216	2.435	113	0	1	0	225	0	0
	TOTAL TIERRA DEL FUEGO	15.990	13.216	2.435	113	0	1	0	225	0	0

Informe del Sector Eléctrico - Cooperativas - Año 2001

SECRETARIA DE ENERGIA
DIRECCION NACIONAL DE PROSPECTIVA

FACTURADO (kWh)

TOTAL PAIS

Total	Res	Com	Ind	San	Alu	Rie	Ofi	Rur	Otro
7.308.736.856	2.487.784.748	1.211.482.014	2.166.262.598	145.505.500	515.236.185	88.356.038	215.830.731	431.780.420	46.498.622

USUARIOS

TOTAL PAIS

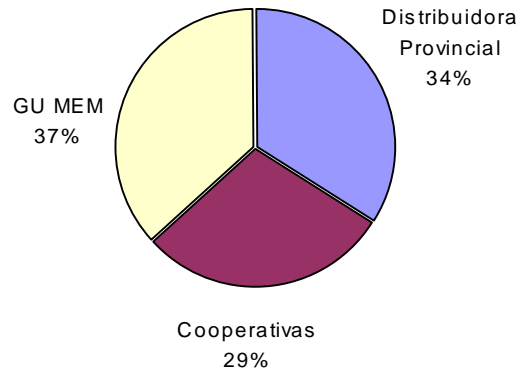
Total	Res	Com	Ind	San	Alu	Rie	Ofi	Rur	Otro
1.797.825	1.468.191	178.466	22.504	364	821	3.133	17.689	100.767	5.890

PARTICIPACION DE LAS COOPERATIVAS EN EL SERVICIO DE DISTRIBUCION DE ENERGIA ELECTRICA

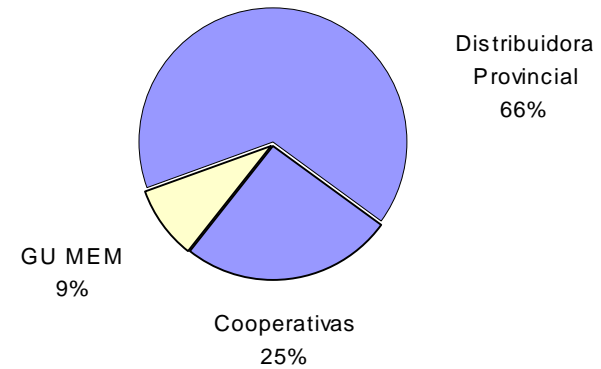
Año 2001

**PARTICIPACIÓN DE LAS COOPERATIVAS EN EL SERVICIO DE DISTRIBUCIÓN DE ENERGÍA ELÉCTRICA
GRÁFICOS POR JURISDICCIÓN Y PARA EL TOTAL DEL PAÍS**

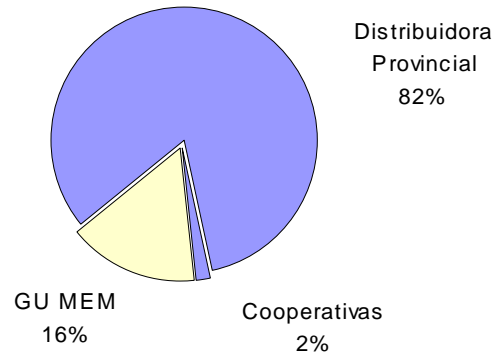
Participación de las Cooperativas en el Facturado TOTAL de Buenos Aires - 2001



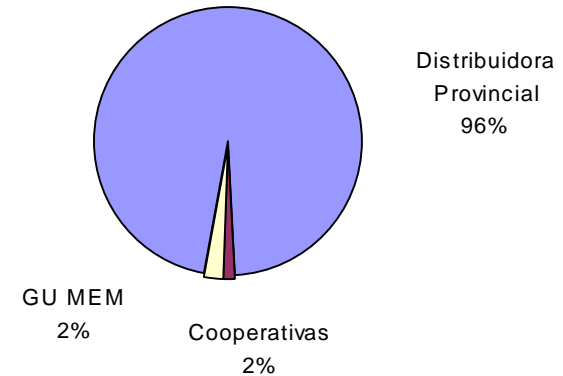
Participación de las Cooperativas en el Facturado TOTAL de Córdoba - 2001



Participación de las Cooperativas en el Facturado TOTAL de Corrientes - 2001

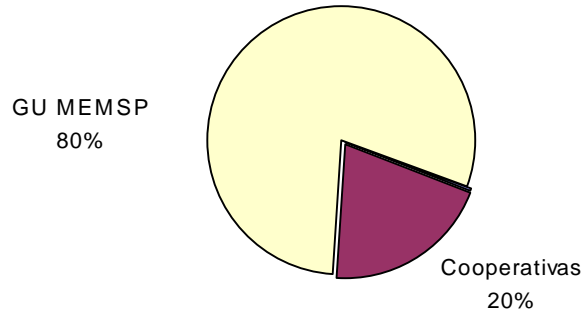


Participación de las Cooperativas en el Facturado TOTAL de Chaco - 2001

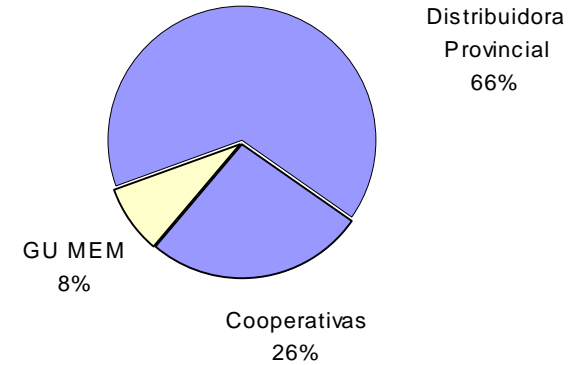


**PARTICIPACIÓN DE LAS COOPERATIVAS EN EL SERVICIO DE DISTRIBUCIÓN DE ENERGÍA ELÉCTRICA.
GRÁFICOS POR JURISDICCIÓN Y PARA EL TOTAL DEL PAÍS**

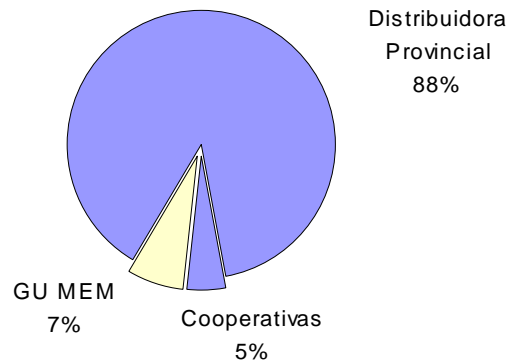
Participación de las Cooperativas en el Facturado TOTAL de Chubut - 2001




Participación de las Cooperativas en el Facturado TOTAL de Entre Rios - 2001



Participación de las Cooperativas en el Facturado TOTAL de Formosa - 2001

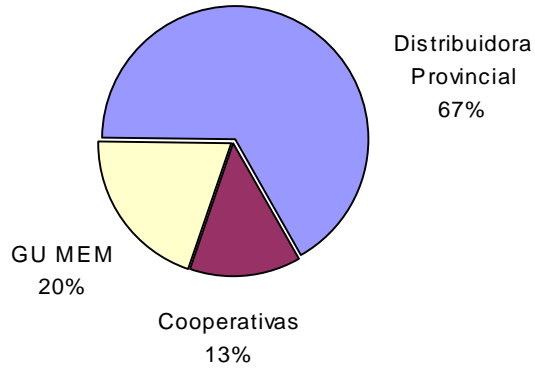


Participación de las Cooperativas en el Facturado TOTAL de La Pampa - 2001

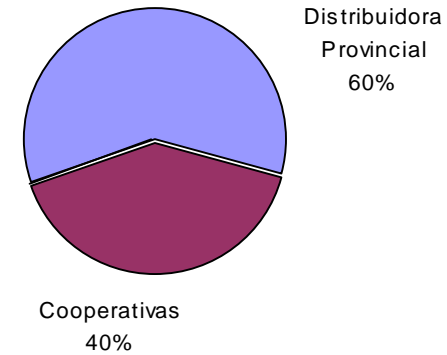


**PARTICIPACIÓN DE LAS COOPERATIVAS EN EL SERVICIO DE DISTRIBUCIÓN DE ENERGÍA ELÉCTRICA.
GRÁFICOS POR JURISDICCIÓN Y PARA EL TOTAL DEL PAÍS**

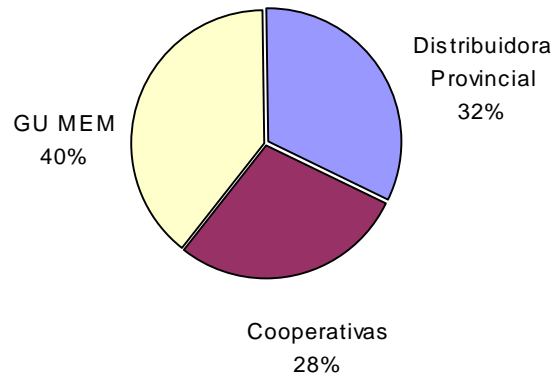
Participación de las Cooperativas en el Facturado TOTAL de Mendoza - 2001



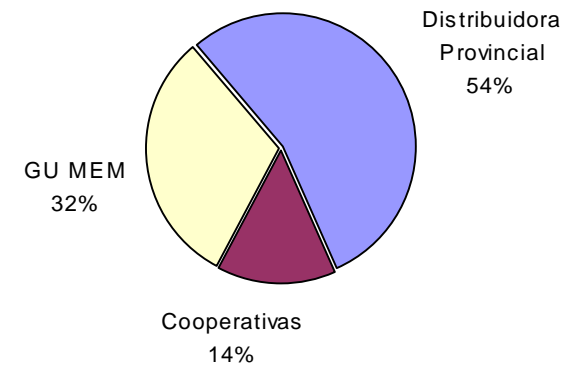
Participación de las Cooperativas en el Facturado TOTAL de Misiones - 2001



Participación de las Cooperativas en el Facturado TOTAL de Neuquén - 2001

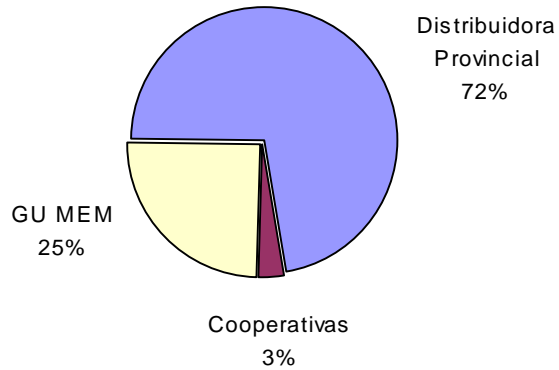


Participación de las Cooperativas en el Facturado TOTAL de Rio Negro - 2001

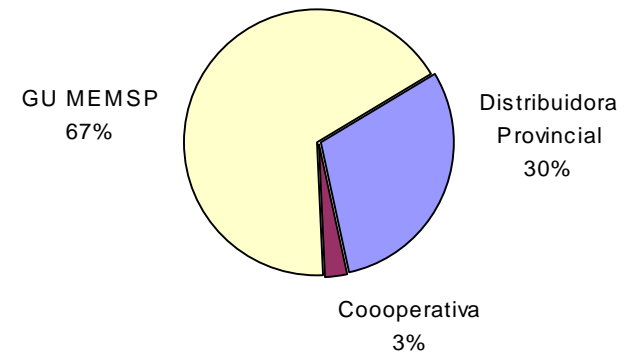


**PARTICIPACIÓN DE LAS COOPERATIVAS EN EL SERVICIO DE DISTRIBUCIÓN DE ENERGÍA ELÉCTRICA.
GRÁFICOS POR JURISDICCIÓN Y PARA EL TOTAL DEL PAÍS**

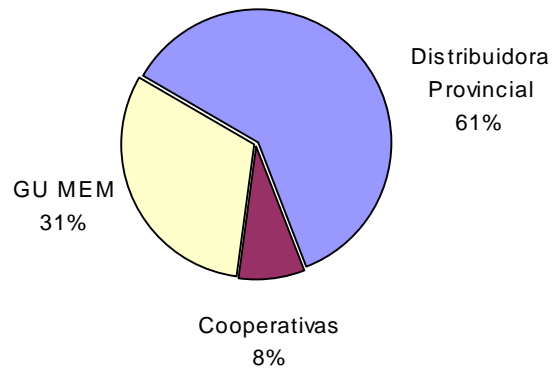
Participación de las Cooperativas en el Facturado TOTAL de San Juan - 2001



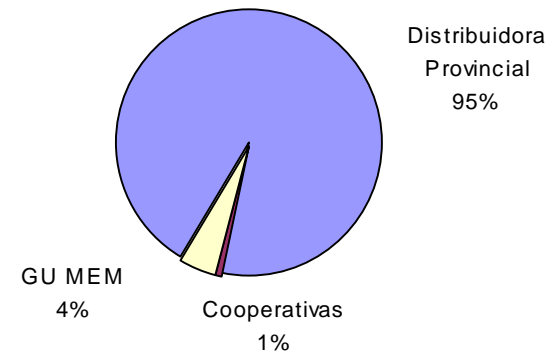
Participación de las Cooperativas en el Facturado TOTAL de Santa Cruz - 2001



Participación de las Cooperativas en el Facturado TOTAL de Santa Fe - 2001

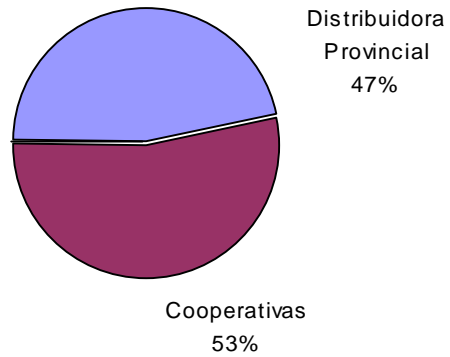


Participación de las Cooperativas en el Facturado TOTAL de Santiago del Estero - 2001

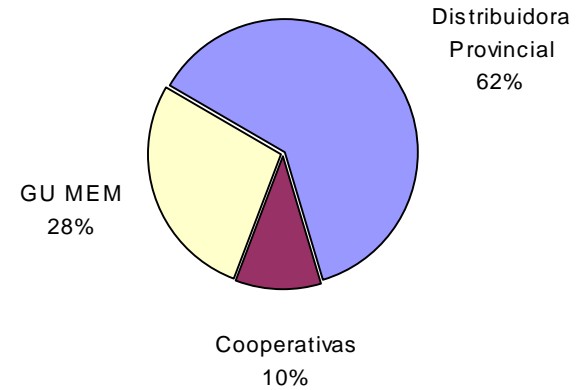


**PARTICIPACIÓN DE LAS COOPERATIVAS EN EL SERVICIO DE DISTRIBUCIÓN DE ENERGÍA ELÉCTRICA.
GRÁFICOS POR JURISDICCIÓN Y PARA EL TOTAL DEL PAÍS**

Participación de las Cooperativas en el Facturado TOTAL de Tierra del Fuego - 2001



Participación de las Cooperativas en el Facturado TOTAL PAIS - 2001

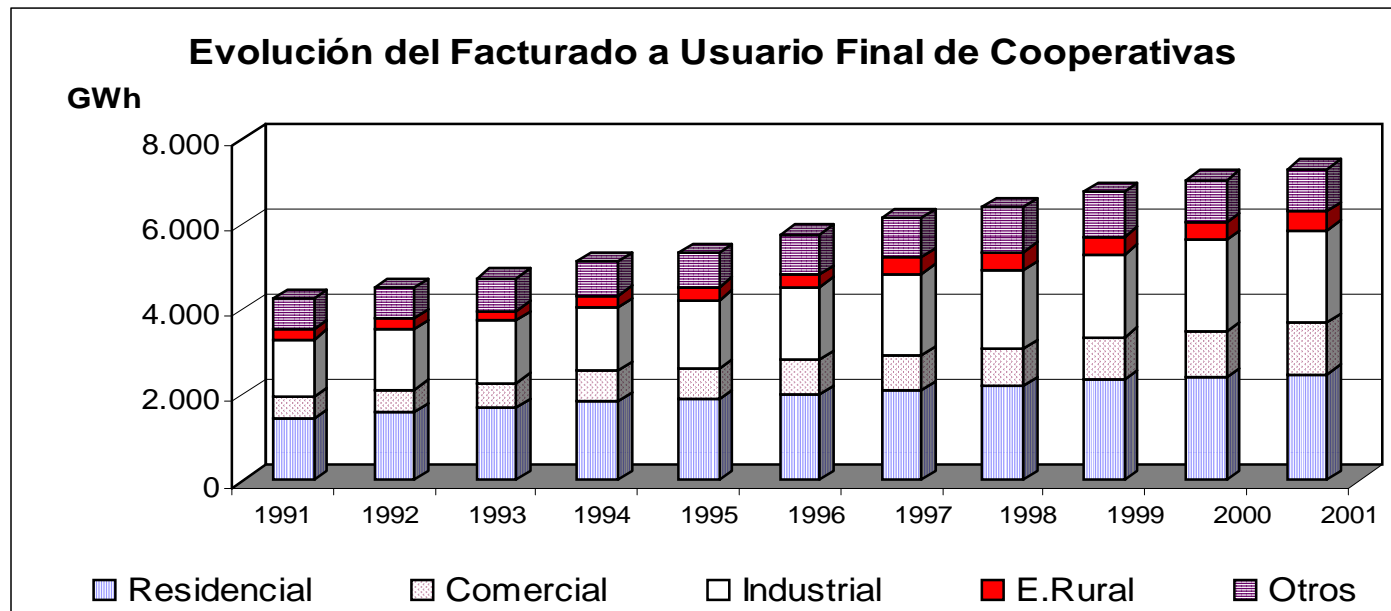


EVOLUCION DEL FACTURADO A USUARIO FINAL DE LAS COOPERATIVAS Y OTROS PRESTADORES

PERIODO 1991 - 2001

**EVOLUCION DEL FACTURADO A USUARIO FINAL DE LAS COOPERATIVAS Y OTROS PRESTADORES, PERIODO 1991- 2001
VALORES EN MWh**

AÑO	Residencial	Comercial	Industrial	E. Rural	Otros	TOTAL	Crecimiento
1991	1.449.458	497.153	1.370.063	237.520	716.169	4.270.363	
1992	1.588.437	549.145	1.415.589	239.848	730.156	4.523.175	5,92%
1993	1.698.429	592.107	1.437.437	252.816	761.314	4.742.103	4,84%
1994	1.845.302	724.779	1.481.307	281.966	798.432	5.131.786	8,22%
1995	1.916.730	707.991	1.606.978	298.451	799.174	5.329.324	3,85%
1996	2.017.386	794.482	1.718.448	280.464	955.203	5.765.983	8,19%
1997	2.092.412	827.321	1.920.326	392.310	907.459	6.139.835	4,10%
1998	2.201.323	886.278	1.840.616	429.818	1.043.678	6.401.715	4,27%
1999	2.361.104	1.006.401	1.943.944	399.270	1.072.181	6.782.901	5,95%
2000	2.419.912	1.063.361	2.140.445	430.982	990.088	7.044.789	3,86%
2001	2.487.785	1.211.482	2.166.263	431.780	1.011.427	7.308.737	3,75%



DETALLE DE POTENCIA INSTALADA Y GENERACION A DICIEMBRE DE 2001

POTENCIA NOMINAL INSTALADA 2001 – LISTADO DE CENTRALES POR JURISDICCION – BUENOS AIRES

Propietario	Central	Tipo Gen.	Mercado	Nº Máq.	P.Nom. kW	Generación MWh	GO ton	Observación
COOPERATIVA	BALNEARIO RETA	DI	INM	1	600	45	14	
	CARLOS TEJEDOR	DI	INM	5	842			Fuera de servicio
	CLAROMECO	DI	INM	2	1.100	2	1	
		EO	INM	1	750	1.840		Puesta en marcha 16/1/99
	DARREGUEIRA	EO	INM	1	750	1.243		
	INDIO RICO	DI	INM	3	362	313		
	MAYOR BURATOVICH	DI	INM	2	820			
		EO	INM	2	1.200	2.698		
	PEDRO LURO	DI	INM	3	1.216	14	3	
	PUNTA ALTA - CENTENARIO	EO	INM	3	1.800	4.764		
MUNICIPALIDAD	PUNTA ALTA - PEHUEN CO	EO	INM	1	400	685		
	TANDIL - CRETAL	EO	INM	2	800	1.791		
	TANDIL	DI	INM	8	9.452			Fuera de servicio

POTENCIA NOMINAL INSTALADA 2001 – LISTADO DE CENTRALES POR JURISDICCION – CORDOBA

Propietario	Central	Tipo Gen.	Mercado	Nº Máq.	P.Nom. kW	Generación MWh	GN 10 ³ m ³	GO ton	Observación
COOPERATIVA	ALPA CORRAL	DI	INM	1	320	26		6	

POTENCIA NOMINAL INSTALADA 2001 – LISTADO DE CENTRALES POR JURISDICCION – CHUBUT

Propietario	Central	Tipo Gen.	Mercado	Nº Máq.	P.Nom. kW	Generación MWh	Observación
COOPERATIVA	RADA TILLY	EO	INMSP	1	400	1.469	
	COMODORO RIVADAVIA (C. NEGRO)	DI	INMSP	4	5.000		Stand by por ingreso del MEMSP en julio 1999
	COMODORO RIVADAVIA (PLAYA SUD)	DI	INMSP	3	9.000	67	Stand by
	COMODORO RIVADAVIA (SARMIENTO)	DI	INMSP	3	1.605		Fuera de servicio
	COMODORO RIVADAVIA – A. MORAN	EO	INMSP	24	16.560	27.821	Alta 2001 16x660 kW c/u
	COMODORO RIVADAVIA - PECORSA - CERRO ARENALES	EO	INMSP	2	500	1.857	

POTENCIA NOMINAL INSTALADA 2001 – LISTADO DE CENTRALES POR JURISDICCION – ENTRE RIOS

Propietario	Central	Tipo Gen.	Mercado	Nº Máq.	P.Nom. kW	Generación MWh	Observación
COOPERATIVA	LA PAZ	DI	INM	10	5.895	7	

Informe del Sector Eléctrico - Cooperativas - Año 2001

POTENCIA NOMINAL INSTALADA 2001 – LISTADO DE CENTRALES POR JURISDICCION – MISIONES

Propietario	Central	Tipo Gen.	Mercado	Nº Máq.	P.Nom. kW	Generación MWh	Observación
COOPERATIVA COOP.2 DE MAYO	LEANDRO N. ALEM	DI	INM	5	3.608		
	SALTITO I	HI	INM	2	640	1.735	Transferido para su explotación y mantenimiento de EMSA a la Coop.de Agua y Energía 2 de Mayo a partir del 1/7/96
	SALTITO II	HI	INM	2	640	1.858	Transferido para su explotación y mantenimiento de EMSA a la Coop.de Agua y Energía 2 de Mayo a partir del 1/7/96

POTENCIA NOMINAL INSTALADA 2001 – LISTADO DE CENTRALES POR JURISDICCION – NEUQUEN

Propietario	Central	Tipo Gen.	Mercado	Nº Máq.	P.Nom. kW	Generación MWh	Observación
COOPERATIVA	CUTRAL CO (COPELCO) - MEULEN	EO	INM	1	400	689	

POTENCIA NOMINAL INSTALADA 2001 – LISTADO DE CENTRALES POR JURISDICCION – RIO NEGRO

Propietario	Central	Tipo Gen.	Mercado	Nº Máq.	P.Nom. kW	Generación MWh	GN 10 ³ m ³	GO ton	Observación
COOPERATIVA	BARILOCHE (EMILIO FREY)	HI	INM	2	1.600	6.502			
	BARILOCHE (ING°PECHON)	DI	INM	3	5.092	363	117	20	
		TG	INM	3	8.920	112	32	25	
	BARILOCHE (PUERTO MORENO)	DI	INM	3	5.376	101		26	
		HI	INM	2	360	960			

POTENCIA NOMINAL INSTALADA 2001 – LISTADO DE CENTRALES POR JURISDICCION – SAN JUAN

Propietario	Central	Tipo Gen.	Mercado	Nº Máq.	P.Nom. kW	Generación MWh	GO ton	Observación
COOPERATIVA	CAUCETE (BERMEJO)	DI	Aisl.	1	40	190	48	
	CAUCETE (MARAYES)	DI	Aisl.	1	50	52	20	Cooperativa de Electricidad de Caucete
	CAUCETE (Mog. LOS CORRALITOS)	DI	Aisl.	1	32	42	20	

POTENCIA NOMINAL INSTALADA 2001 – LISTADO DE CENTRALES POR JURISDICCION – SANTA CRUZ

Propietario	Central	Tipo Gen.	Mercado	Nº Máq.	P.Nom. kW	Generación MWh	Observación
MUNICIPAL	PICO TRUNCADO - JORGE ROMANUTTI	EO	INMSP	2	1.200	4.505	El 5/3/01 se pone en marcha oficialmente el nuevo parque eólico. Alta 2001

Informe del Sector Eléctrico - Cooperativas - Año 2001

POTENCIA NOMINAL INSTALADA 2001 – LISTADO DE CENTRALES POR JURISDICCION – SANTA FE

Propietario	Central	Tipo Gen.	Mercado	Nº Máq.	P.Nom. kW	Generación MWh	GN 10 ³ m ³	GO ton	Observación
COOPERATIVA	SAN GREGORIO VENADO TUERTO	DI	INM	3	1.158	48			19 Grupo FIAT C256 - 230 kW fuera de servicio 136
		DI	INM	10	19.305	390			
		TG	INM	2	7.500	26	17		

POTENCIA NOMINAL INSTALADA 2001 – LISTADO DE CENTRALES POR JURISDICCION – TIERRA DEL FUEGO

Propietario	Central	Tipo Gen.	Mercado	Nº Máq.	P.Nom. kW	Generación MWh	GN 10 ³ m ³	Observación
COOPERATIVA	RIO GRANDE	DI	Aisl.	3	2.520			Se ha incorporado un sistema antihielo lo que redujo la potencia nominal de 23800 kW a 21960 kW - Año 2000
		TG	Aisl.	3	57.160	123.096	41.309	

ANEXO I

LISTADO DE COOPERATIVAS Y OTROS PRESTADORES DE SERVICIO ELECTRICO

(Valores a Diciembre de 2001)

Informe del Sector Eléctrico - Cooperativas - Año 2001

Cooperativa	Facturado		Cooperativas	Facturado		Cooperativas	Facturado	
	Total MWh	Cantidad Usuarios		Total MWh	Cantidad Usuarios		Total MWh	Cantidad Usuarios
BUENOS AIRES			Coop de Carmen de Areco	17.010	5.032	Coop de Fortín Olavarria	1.432	518
Coop de 17 de Agosto	779	316	Coop de Carue	(**) 6.714	(**) 323	Coop de Fortín Tiburcio	746	224
Coop de 25 de Mayo Sur	2.601	811	Coop de Castelli	8.289	2.812	Coop de Franklin	829	190
Coop de 9 de julio, M. Moreno	47.754	15.045	Coop de Chacabuco	61.169	17.687	Coop de French	(*) 2.024	(*) 662
Coop de Adolfo Alsina Ltda.	1.751	318	Coop de Charlone	3.982	743	Coop de Gahan	1.340	340
Coop de Agustín Roca Ltda.	1.957	615	Coop de Chasico	602	230	Coop de Gdor. Ugarte	944	276
Coop de Agustina	1.047	265	Coop de Claromecó	2.951	2.897	Coop de General Lamadrid	368	205
Coop de Altamirano (Brandsen)	522	185	Coop de Cnel. Dorrego	13.306	5.335	Coop de General Las Heras	1.629	208
Coop de Ameghino	9.570	2.668	Coop de Colón	26.039	8.374	Coop de General Madariaga	15.075	5.875
Coop de Antonio Carboni	9.722	3.017	Coop de Colonia La Merced	804	138	Coop de General Pirán	3.446	1.102
Coop de Arenza	10.383	624	Coop de Colonia L. de los Padres	6.849	587	Coop de General Rojo	2.434	917
Coop de Arroyo Dulce	2.254	790	Coop de Colonia Sere	814	353	Coop de General Viamonte	13.771	5.593
Coop de Ascasubi	1.771	733	Coop de Copetonas	1.053	486	Coop de Germania	2.472	638
Coop de Ayerza	417	440	Coop de Coronel Granada	(*) 2.423	(*) 632	Coop de Gonzalez Moreno	2.904	684
Coop de Azcuenaga	971	248	Coop de Coronel Mon	2.388	578	Coop de Gorostiaga	905	245
Coop de Azopardo	419	149	Coop de Coronel Pringles	18.409	7.653	Coop de Goyena	1.698	437
Coop de Azul	77.080	23.241	Coop de Coronel Seguí	358	145	Coop de Guerrico	1.988	395
Coop de B. Juarez	16.563	5.963	Coop de Coronel Vidal, El Arbolito	8.431	3.352	Coop de Huanguelen	7.673	2.496
Coop de Bahía San Blás	1.532	501	Coop de Cucullú	2.757	421	Coop de Indio Rico	898	517
Coop de Baigorrita	2.201	849	Coop de Curarú	973	262	Coop de Inés Indart	1.232	503
Coop de Balcarce	42.989	16.310	Coop de Daireaux	2.169	643	Coop de Iriarte	1.178	354
Coop de Banderado	1.853	523	Coop de Darregueira	6.056	2.808	Coop de J. Couste (Algarrobo)	1.891	831
Coop de Barker	2.897	1.313	Coop de De La Garma	2.617	1.005	Coop de J. Pradere	229	136
Coop de Bayauca	1.501	407	Coop de Dudignac	2.926	1.228	Coop de Jeppener	1.779	803
Coop de Bolivar	28.903	11.722	Coop de Dufaur	631	248	Coop de Juan Fernandez	3.540	1.532
Coop de Bordenave	(*) 1.195	(*) 516	Coop de Egaña	403	151	Coop de La Agraria	659	145
Coop de Bragado	(*) 5.848	(*) 2.195	Coop de El Dorado	4.213	538	Coop de La Angelita	750	253
Coop de Brandsen, Electri. Rural	6.118	1.165	Coop de El Perdido, J. Guisasola	908	426	Coop de La Colina	896	358
Coop de Cabildo	5.260	1.155	Coop de El Socorro	1.988	627	Coop de La Dulce	2.593	914
Coop de Camet	9.976	1.782	Coop de El Triunfo	1.968	795	Coop de La Emilia	2.474	1.165
Coop de Cañada Seca	1.213	360	Coop de Emilio Bunge	5.646	829	Coop de La Luisa	(*) 680	(*) 158
Coop de Carlos Casares Norte	2.263	629	Coop de Escobar Norte	12.536	1.453	Coop de La Niña	(*) 1.029	(*) 319
Coop de Carlos Salas La Pradera	234	143	Coop de Espartillar	1.681	640	Coop de La Violeta	1.688	569
Coop de Carlos Tejedor	6.230	2.216	Coop de Facundo Quiuroga	2.915	928	Coop de Laplacette	285	88
			Coop de Felipe Sola	808	444	Coop de Las Flores	20.431	8.594
			Coop de Ferré	3.234	969			

(*) Valores correspondientes al año 2000

(**) Valores correspondientes al año 1999

Informe del Sector Eléctrico - Cooperativas - Año 2001

Cooperativa	Facturado		Cooperativas	Facturado		Cooperativas	Facturado	
	Total MWh	Cantidad Usuarios		Total MWh	Cantidad Usuarios		Total MWh	Cantidad Usuarios
Coop de Las Martinetas	448	115	Coop de Pergamino	121.401	31.613	Coop de San Miguel Arcangel	821	429
Coop de Las Toscas	683	237	Coop de Piedritas	2.883	844	Coop de San Pedro	86.616	19.159
Coop de Lezama	4.849	1.971	Coop de Pigüe	20.683	6.301	Coop de San Sebastian (Chivilcoy)	(*) 1.320	(*) 494
Coop de Lujan	211.294	32.657	Coop de Pinamar	47.226	9.692	Coop de San Sebastián Ltda.	1.289	512
Coop de Maipú	11.054	3.916	Coop de Pinzón	825	272	Coop de Sansinena	582	251
Coop de Manuel Ocampo	1.509	477	Coop de Pipinas	(*) 3.062	(*) 668	Coop de Santa Eleodora	1.057	219
Coop de Mar Chiquita	(*) 11.511	(*) 3.535	Coop de Pirovano	1.684	755	Coop de Santa Regina	826	309
Coop de Mar de Ajo	32.483	18.625	Coop de Pla	677	150	Coop de Stroeder	322	109
Coop de Mar del Plata	12.602	4.453	Coop de Provision Forestales	743	198	Coop de Suipacha	1.630	367
Coop de Mar del Sud	1.010	747	Coop de Puan	10.799	3.115	Coop de Tandil (Usina Pop. y Municipal)	145.364	39.308
Coop de Mariano Alfonso	1.586	502	Coop de Punta Alta	85.102	20.292	Coop de Tandil(Rural) Ltda	12.412	2.053
Coop de Mariano Benitez	318	113	Coop de Punta Indio	(*) 893	(*) 798	Coop de Timote	764	351
Coop de Martinez de Hoz	1.617	548	Coop de Quenuma	1.149	375	Coop de Todd	1.202	337
Coop de Mayor Buratovich	4.353	1.926	Coop de Ramallo	11.694	4.341	Coop de Tornquist	9.320	3.338
Coop de Mechongue	1.457	585	Coop de Rancagua	1.280	320	Coop de Trenque Lauquén	84.508	15.546
Coop de Medanos, C. Los Alfalfares	1.294	320	Coop de Ranchos	13.986	4.608	Coop de Tres Algarrobos	5.213	1.409
Coop de Mercedes Julio Levin	6.121	1.292	Coop de Rivadavia	13.639	4.275	Coop de Tres Arroyos	63.834	19.999
Coop de Moctezuma	2.293	650	Coop de Rivera	3.829	1.519	Coop de Urdampilleta	(*) 2.154	(*) 1.322
Coop de Monte	32.733	6.585	Coop de Roberts	3.684	1.340	Coop de Urquiza	3.498	701
Coop de Monte Hermoso	9.861	8.171	Coop de Roca	(**) 2.246	(**) 590	Coop de Villa Gesell	50.810	23.582
Coop de Moquehua	2.750	976	Coop de Rojas	58.964	9.125	Coop de Villa Iris	2.141	1.067
Coop de Morse	1.682	527	Coop de Roosevelt	549	231	Coop de Villa Lia, Mariano Ustariz	2.417	521
Coop de N. Otamendi - DIONISIA	10.281	2.284	Coop de Rufino (Santa Fe)	128	6	Coop de Villa Maza	4.052	866
Coop de Navarro COPESNA	28.653	5.372	Coop de S. de la Ventana	3.051	1.201	Coop de Villa Ruiz	713	221
Coop de Necochea	132.334	34.506	Coop de Saladillo	40.386	11.315	Coop de Villa Saboya	915	207
Coop de Norberto de la Riestra	5.282	2.225	Coop de Saldungaray	1.874	690	Coop de Villa Sauze	463	218
Coop de Olascoaga	237	73	Coop de Salto	50.201	9.734	Coop de Viña	844	285
Coop de Olavarría	137.373	39.485	Coop de San A. de Areco	33.971	7.702	Coop de Zárate	202.033	26.959
Coop de Orense	2.112	1.105	Coop de San Bernardo	21.782	19.620	Coop de Zavalía	652	232
Coop de Oriente Ltda.	1.836	925	Coop de San Cayetano	13.491	3.784	Coop El Chingolo (Santa Fe)	1.244	232
Coop de Parada Robles	16.984	3.859	Coop de San Emilio	403	148			
Coop de Pasteur	2.139	925	Coop de San Fco. de Bellocq	1.056	346			
Coop de Pearson	433	141	Coop de San Germán	229	99			
Coop de Pedernales	1.414	838	Coop de San Jorge	231	123			
Coop de Pedro Luro	(*) 6.823	(*) 2.619	Coop de San Jose	4.944	2.186			
Coop de Pehuajó	37.321	15.239	Coop de San Manuel	4.094	1.004			
						CHACO		
						Coop Agrícola R. Tapenaga Alg.(St. Fe).	598	281
						Coop Agrícola Toba Algodonera Ltda.	862	558

(*) Valores correspondientes al año 2000

(**) Valores correspondientes al año 1999

Informe del Sector Eléctrico - Cooperativas - Año 2001

Cooperativa	Facturado		Cooperativas	Facturado		Cooperativas	Facturado	
	Total MWh	Cantidad Usuarios		Total MWh	Cantidad Usuarios		Total MWh	Cantidad Usuarios
Coop Agrícola Villa Angela	1.173	588	Coop de Puerto Piramides	1.115	119	Coop de Bower	1.191	234
Coop Agrop. Charata Ltda.	(*) 881	(*) 334	Coop de Rawson	34.209	9.230	Coop de Brinkmann	24.852	3.616
Coop Agrop. La Defensa Ltda.	436	205	Coop de Ricardo Rojas	283	93	Coop de Bulnes	803	410
Coop Agrop. La Unión	3.987	1.827	Coop de Rio Mayo	3.217	869	Coop de Calchin	4.062	941
Coop Agrop. Las Breñas Ltda.	872	400	Coop de Rio Pico	902	406	Coop de Calchin Oeste	2.326	278
Coop Agrop. Machagai Ltda.	(*) 699	(*) 249	Coop de Sarmiento	6.782	2.473	Coop de Camilo Aldao	5.059	2.161
Coop Agrop. Santa Sylvina	627	296	Coop de Tecka Luz y Luerza	774	239	Coop de Cañada de Luque	1.024	379
Coop Agro. y E.R. La Federación	811	270	Coop de Tehuelches	2.985	1.024	Coop de Canals	13.784	3.394
Coop de 2 de Abril	104	67	Coop de Telsen	395	261	Coop de Carnerillo	3.996	771
Coop de Charata	307	188	Coop de Trelew	160.620	25.847	Coop de Carrilobo	2.107	649
Coop de Elect. Electrorural Ltda.	(*) 370	(*) 190	Coop de Victor Antorena Lda	1.700	484	Coop de Cavanagh	1.168	524
Coop de E. Rural Las Colonias	316	382	CORDOBA			Coop de Charras	3.380	446
Coop de Prov. Norte Chaqueño	948	604				Coop de Chazon	1.253	424
Coop Eléctrica e Maipú Ltda.	516	333						
CHUBUT								
			Coop de Aldea Beleiro Lda	299	90			
Coop de Buen Pasto	53	36	Coop de Adelia Maria	9.626	3.001	Coop de Colonia Almada	(**) 655	(**) 259
Coop de Camarones Ida	1.116	356	Coop de Agua De Oro	2.118	1.518	Coop de Colonia Bismarck	1.594	448
Coop de Comodoro Rivadavia	394.009	43.930	Coop de Alcira	5.481	2.280	Coop de Colonia Caroya y Jesus María	55.889	13.925
Coop de Corcovado	1.378	639	Coop de Alejandro Ltda.	141	18	Coop de Colonia Marina	2.326	577
Coop de Cushamen	364	141	Coop de Alicia	4.775	1.294	Coop de Colonia Prosperid	2.954	406
Coop de Diadema Argentina	1.180	333	Coop de Almafuerte	15.013	3.484	Coop de Colonia San Bartolomé	2.639	515
Coop de Dolavon	5.535	1.248	Coop de Alpa Corral	602	652	Coop de Colonia Tirolesa	5.165	1.422
Coop de El Maiten	2.565	965	Coop de Alto Alegre	1.397	110	Coop de Coronel Baigorria	7.518	608
Coop de Esquel "16 de Octubre"	35.291	10.349	Coop de Altos de Chipion	2.533	679	Coop de Coronel Moldes	10.859	2.976
Coop de Facundo	62	61	Coop de Amboy y Villa Amancay	453	354	Coop de Corralito	1.665	690
Coop de Gaiman	7.802	1.707	Coop de Anisacate	2.981	1.898	Coop de Costa Sacate	1.493	489
Coop de Gan Gan	461	158	Coop de Arias	2.597	216	Coop de Dalmacio Velez Sarfield	6.001	451
Coop de Gastre	388	122	Coop de Arroyito	24.247	7.164	Coop de Dean Funes	14.930	6.747
Coop de Gualjaina	284	161	Coop de Arroyo Algodón	2.621	419	Coop de Despeñaderos	5.361	1.909
Coop de Lago Blanco	192	82	Coop de Arroyo Cabral	4.449	1.104	Coop de El Arañado	3.605	526
Coop de Las Plumas	407	143	Coop de Ascochinga	1.222	646	Coop de El Campillo	3.152	1.126
Coop de Paso de Indios	810	302	Coop de Ausonia	1.090	348	Coop de El Fortín	1.369	487
Coop de Puerto Madryn	92.799	15.411	Coop de Ballesteros	991	81	Coop de El Parador de la Montaña	82	26
			Coop de Bengolea	1.465	434	Coop de El Tio	4.188	1.307
			Coop de Benjamin Gould	5.096	2.092			
			Coop de Berrotarán	7.898	2.552			

(*) Valores correspondientes al año 2000

(**) Valores correspondientes al año 1998

Informe del Sector Eléctrico - Cooperativas - Año 2001

Cooperativa	Facturado		Cooperativas	Facturado		Cooperativas	Facturado	
	Total MWh	Cantidad Usuarios		Total MWh	Cantidad Usuarios		Total MWh	Cantidad Usuarios
Coop de Elena	4.154	1.577	Coop de Laboulaye	26.113	8.110	Coop de Obispo Trejo	1.226	640
Coop de Embalse	8.352	2.674	Coop de Laguna Larga	7.743	2.718	Coop de Olaeta	952	236
Coop de Etruria	5.934	1.651	Coop de Las Acequias	2.330	859	Coop de Oliva	13.724	4.957
Coop de Freyre	16.912	2.584	Coop de Las Arrias	779	425	Coop de Oncativo	14.891	4.993
Coop de G. Fotheringham	1.701	498	Coop de Las Higueras	4.759	1.769	Coop de Ordoñez	3.533	995
Coop de General Baldissera	2.827	962	Coop de Las Junturas	1.539	643	Coop de Pampayasta Norte	216	196
Coop de General Cabrera	6.909	82	Coop de Las Peñas	2.029	792	Coop de Pascanas	1.376	152
Coop de General Deheza	126.701	3.507	Coop de Las Perdices	4.729	1.757	Coop de Pasco	1.726	538
Coop de General Levalle	5.834	2.305	Coop de Las Varas	1.781	471	Coop de Plaza San Francisco Ltda.	1.517	185
Coop de General Paz	3.246	533	Coop de Las Varillas	18.082	6.535	Coop de Porteña	6.809	2.538
Coop de General Roca	8.248	2.179	Coop de Las Vertientes	667	331	Coop de Pozo del Molle	12.029	1.792
Coop de Guatimonzín	5.024	1.162	Coop de Leones	1.177	352	Coop de Pueblo Italiano	2.106	693
Coop de Hernando	11.168	4.924	Coop de Los Chañaritos	1.036	136	Coop de Quilino	3.801	1.790
Coop de Huanchillas	2.252	663	Coop de Los Cisnes	2.705	455	Coop de Rafael Garcia	265	185
Coop de Huinca Renancó	13.768	3.312	Coop de Los Cóndores	2.505	1.127	Coop de Reducción	1.329	567
Coop de Idiazabal	2.121	688	Coop de Los Hornillos	799	505	Coop de Río de Los Sauces	501	440
Coop de Inriville	4.500	1.820	Coop de Los Reartes	749	383	Coop de Río Primero	6.869	2.295
Coop de Isla Verde	1.495	623	Coop de Los Zorros	1.322	331	Coop de Río Tercero	51.303	15.897
Coop de Italo	1.424	604	Coop de Lozada	772	364	Coop de Sacanta	4.446	1.222
Coop de James Craik Ltda	298	23	Coop de Luca	1.283	314	Coop de Salsacate	1.867	958
Coop de Jovita	6.727	2.230	Coop de Luque	9.489	1.926	Coop de Sampacho	9.216	3.569
Coop de Justiniano Posse	11.033	3.118	Coop de Luyaba	422	268	Coop de San Agustín	3.914	1.260
Coop de La Cesira	2.762	550	Coop de Manfredi	1.594	316	Coop de San Antonio de Litin	1.803	544
Coop de La Cruz	1.225	704	Coop de Marull	3.255	717	Coop de San Basilio	4.146	1.265
Coop de La Cumbresita	616	255	Coop de Matorrales	1.115	416	Coop de San Carlos	895	685
Coop de La Francia	4.729	1.509	Coop de Mattaldi	1.697	680	Coop de San Francisco	2.890	262
Coop de La Laguna	2.071	625	Coop de Melo	1.284	509	Coop de San José de la Dormida	2.354	1.156
Coop de La Palestina	637	228	Coop de Mina Clavero	12.801	5.321	Coop de San Jose de la Quintana	220	137
Coop de La Paquita	2.543	488	Coop de Miramar	2.679	1.101	Coop de San Marcos Sierra	1.107	707
Coop de La Para	3.586	1.033	Coop de Monte Buey	8.055	2.434	Coop de San Marcos Sud	5.305	1.059
Coop de La Playosa	4.626	1.017	Coop de Monte Leña	1.502	305	Coop de Santa Catalina - Holmberg	2.991	1.294
Coop de La Puerta	1.907	708	Coop de Monte Rala	519	214	Coop de Santa Eufemia	4.501	910
Coop de La Rancherita	75	57	Coop de Montecristo	16.330	3.032	Coop de Santa Rosa	8.633	2.935
Coop de La Serranita	79	62	Coop de Morrison	1.148	201	Coop de Santa Rosa de Calamuchita	10.839	4.541
Coop de La Tordilla	3.852	608	Coop de Morteros	34.296	6.625	Coop de Sarmiento	1.244	668
Coop de Laborde	348	110	Coop de Nono	2.432	1.143	Coop de Saturnino Laspiur (Edison)	3.031	971

Informe del Sector Eléctrico - Cooperativas - Año 2001

Cooperativa	Facturado		Cooperativas	Facturado		Cooperativas	Facturado	
	Total MWh	Cantidad Usuarios		Total MWh	Cantidad Usuarios		Total MWh	Cantidad Usuarios
Coop de Sebastian Elcano	2.387	1.337	Coop de Aguara	1.335	426	Coop de Alpachiri	2.059	937
Coop de Serrano	4.581	1.209	Coop de Bella Vista	4.886	1.274	Coop de Arata	1.152	503
Coop de Silvio Pellico	1.238	233	Coop de Gobernador Virasoro	5.730	905	Coop de Bernasconi	1.569	759
Coop de Simbolar	124	105	Coop de Monte Caseros	1.816	664	Coop de C.Barón	3.538	1.394
Coop de Sobremonte.	526	172	ENTRE RIOS			Coop de Caleufú	4.324	1.665
Coop de Calamuchita-Sta.Mónica	1.121	215				Coop de 25 de Mayo	11.622	3.840
Coop de Tancacha	334	27	Coop de Chajari	15.098	3.893	Coop de Doblas	1.802	759
Coop de Ticino	6.583	595	Coop de Concordia	135.456	34.210	Coop de Eduardo Castex	12.098	4.305
Coop de Tio Pujio	15.535	1.157	Coop de Gualeguaychu	112.168	26.305	Coop de General Acha	16.532	4.706
Coop de Toledo	5.497	875	Coop de Quebracho	18.945	5.866	Coop de General Pico	69.031	19.601
Coop de Tránsito	4.746	1.897	Coop de Victoria	4.907	1.359	Coop de General San Martín	3.288	1.198
Coop de Ucacha	2.213	157	Coop de Villaguay	1.857	713	Coop de Guatrache	6.172	2.435
Coop de Viamonte	2.239	737	Coop El Supremo Entrerriano	2.344	1.006	Coop de Ing. Luiggi	8.838	3.302
Coop de Vicuña Mackenna	13.602	3.646	Coop El Tala	8.456	2.957	Coop de Int. Alvear	8.971	2.900
Coop de Villa San Isidro	398	216	Coop General Urquiza	7.834	1.522	Coop de Jacinto Arauz	3.798	1.136
Coop de Villa Ascasubi	1.730	806	Coop Gral José de San Martín	9.579	2.940	Coop de Macachín	9.558	2.199
Coop de Villa de Las Rosas	1.934	1.133	Coop La Agrícola Regional	18.385	3.325	Coop de Miguel Riglos	3.292	1.142
Coop de Villa de María	935	415	Coop La Esperanza	3.420	1.368	Coop de Quemu Quemu	8.721	2.399
Coop de Villa de Soto	9.700	2.089	Coop La Paz	20.000	7.471	Coop de Rancul	3.451	1.320
Coop de Villa del Dique	3.002	1.439	Coop La Protectora	2.636	456	Coop de Realicó	17.301	4.580
Coop de Villa del Rosario	15.752	4.986	Coop Ruta J	8.287	2.071	Coop de Rio Colorado (Rio Negro)	3.024	581
Coop de Villa Fontana	1.037	339	Coop San Antonio	5.147	1.622	Coop de Rolon	701	328
Coop de Villa General Belgrano	7.738	2.837	Coop Santa Anita	(*) 3.811	(*) 579	Coop de Santa Rosa	161.235	41.429
Coop de Villa Huidobro	4.222	1.919	FORMOSA			Coop de Trenel	4.725	1.437
Coop de Villa Nueva	6.291	597				Coop de Clorinda	11.267	3.816
Coop de Villa Rumipal	2.086	1.109	Coop El Colorado	3.718	1.524	Coop de Villa Mirasol	710	289
Coop de Villa Tulumba	770	534	Coop Mojón de Fierro	1.159	420	Coop de Winifreda	4.622	1.530
Coop de Villa Valeria	2.620	997	LA PAMPA			Coop Santa Elvira (Bernardo Larroude)	1.979	765
Coop de Washington Ltda.	641	191				Coop de 25 de Mayo	8.181	2.162
Coop La Cautiva	559	272	Coop de Abramo	295	173	Coop de Alto Verde y Algarrobo Grande	87.040	5.821
Coop La Granja	2.060	1.081	CORRIENTES			Coop de Bowen Ltda.	6.913	2.554
Coop Media Naranja de El Brete	1.471	807				Coop de 25 de Mayo	8.181	2.162
Coop Mixta del Oeste (V. Dolores)	45.320	14.673	Coop de Abramo	295	173	Coop de Godoy Cruz Ltda.	218.385	54.172
						Coop de Medrano Ltda.	2.396	640

(*)Valores correspondientes al año 1999

Informe del Sector Eléctrico - Cooperativas - Año 2001

Cooperativa	Facturado		Cooperativas	Facturado		Cooperativas	Facturado	
	Total MWh	Cantidad Usuarios		Total MWh	Cantidad Usuarios		Total MWh	Cantidad Usuarios
Coop de Monte Coman Ltda.	2.499	1.121	SANTA FE			Coop de Lopez	2.041	568
Coop de Rivadavia Ltda.	42.238	11.716				Coop de Los Molinos	194	82
Coop de Rural Sud Rio Tunuyan	27.840	3.800				Coop de Margarita	438	170
Coop de Santa Rosa Ltda.	5.668	286				Coop de Murphy	5.618	1.666
MISIONES			Comuna de Arminda	475	150	Coop de Pavón Arriba	(*) 1.659	(*) 809
Coop de Alto Uruguay	12.139	4.659	Comuna de San Carlos Norte	730	289	Coop de Peyrano	95	17
Coop de C. de La Sierra Ltda.	10.438	2.800	Coop Rio Tapenaga Algodonera.	82	40	Coop de Pueblo Esther	8.834	2.541
Coop de Cainguás Ltda.	(*) 11.283	(*) 3.606	Coop de Acebal	7.452	1.931	Coop de Romang	2.190	694
Coop de Dos de Mayo	6.089	1.656	Coop de Arequito	218	1	Coop de Rufino	24.720	7.464
Coop de E. de Eldorado Ltda.	68.755	14.728	Coop de Armstrong	16.608	4.412	Coop de S. Pereyra	2.388	656
Coop de E. de Montecarlo Ltda.	45.600	7.874	Coop de Avellaneda	32.681	6.837	Coop de San Eduardo	868	493
Coop de Leandro N. Alem Ltda.	34.654	9.587	Coop de Bigand	6.968	2.206	Coop de San Gregorio	8.423	2.467
Coop de Lib.G. San Martin	58.411	8.269	Coop de Calchaquí	325	126	Coop de San José de La Esquina	825	200
Coop de Oberá Ltda	70.602	18.033	Coop de Cañada de Gomez	10.481	851	Coop de Sancti Spiritu	4.224	877
NEUQUEN			Coop de Cañada Rica	815	332	Coop de Santa Teresa	4.045	1.395
CALF	307.316	60.930	Coop de Carcarañá	852	172	Coop de Serodino Ltda.	143	56
Coop de Cutral Có	40.154	13.881	Coop de Carmen	3.109	811	Coop de Soldini	3.174	950
Coop de Plottier	29.734	7.835	Coop de Centeno	4.785	1.114	Coop de Tacural	10.792	1.771
Coop de Zapala	29.363	9.343	Coop de Chabasense	44.893	2.597	Coop de Tortugas	2.392	970
RIO NEGRO			Coop de Chovet	3.702	1.159	Coop de Venado Tuerto	110.667	27.670
Coop de Rio Colorado	14.917	5.013	Coop de Colonia Belgrano	1.675	513	Coop de Vera y Pintado	1.055	336
SAN JUAN			Coop de Colonia Josefina	3.360	481	Coop de Villa Amelia	856	360
Coop de Caucete	(est)28.088	(est)8.198	Coop de El Araza	583	193	Coop de Villa Cañás	11.068	3.944
SANTA CRUZ			Coop de Elortondo	8.696	2.694	Coop de Villa Gdor. Galvez	81.264	17.213
Municipalidad de Pico Truncado	17.760	4.451	Coop de Fuentes	4.157	1.121	Coop de Villa Mugueta	2.618	856
			Coop de Galvez	28.078	3.699	Coop de Wheelwright	6.840	2.484
			Coop de General Gelly	802	306	Coop El Chingolo	994	142
			Coop de General Gelly (rural)	(*) 48	(*) 38	Municipal de Christophersen	411	161
			Coop de Godeken	2.123	766	SANTIAGO DEL ESTERO		
			Coop de Helvecia	1.021	558	Coop de Rivadavia	4.389	447
			Coop de Hugues	5.265	1.757	TIERRA DEL FUEGO		
			Coop de Humberto Primero	854	116	Coop de Rio Grande	106.884	15.990
			Coop de Ibarlucea	1.108	426			
			Coop de J. B. Molina	1.640	715			
			Coop de Juncal	1.809	610			
			Coop de La Criolla	715	351			
			Coop de Las Toscas	413	175			

(*) Valores correspondientes al año 2000

SITIOS DE ENERGIA EN LA WEB

SECRETARIA DE ENERGIA:

ENRE (Ente Nacional Regulador de la Electricidad):

ENARGAS (Ente Nacional Regulador del Gas):

CAMMESA (Compañía Adm. del Mercado Mayorista Eléctrico):

CFEE (Consejo Federal de Energia Eléctrica):

IRAM (Instituto Argentino de Normalización):

OLADE (Organización Latinoamericana de Energía):

CIER: (Comisión de Integración Eléctrica Regional):

ADEERA (Asoc. de Distribuidores de E.E. de la R. Argentina):

AGUEERA (Asoc. Grandes Usuarios de E.E. de la R. Argentina):

AGEERA (Asoc. Generadores de E.E. de la R. Argentina):

ADERE (Asoc. de Entes Reguladores de E. Eléctrica):

MERCOSUR - SGTN⁰⁹ (Energía):

Información Legislativa:

energia.mecon.gov.ar

www.enre.gov.ar

www.enargas.gov.ar

www.cammesa.com.ar

cfee.mecon.gov.ar

www.iram.com.ar

www.olade.org.ec

www.cier.org.uy

www.adeera.com.ar

www.agueera.com.ar

www.ageera.com.ar

www.adere.org.ar

[www.mercosur.org.uy/espanol/sinf/varios/SGT\).htm](http://www.mercosur.org.uy/espanol/sinf/varios/SGT).htm)

infoleg.mecon.gov.ar

Para consultas y comentarios escribir a energia@mecon.gov.ar