

INFORME DEL SECTOR ELECTRICO DEL AÑO 2002

- COOPERATIVAS -



MINISTERIO DE PLANIFICACION FEDERAL, INVERSION PUBLICA Y SERVICIOS
SECRETARIA DE ENERGIA
DIRECCION NACIONAL DE PROSPECTIVA
República Argentina

<http://energia.mecon.ar>

INFORME DEL SECTOR ELECTRICO AÑO 2002

- COOPERATIVAS -

INDICE

INTRODUCCION	2
CARACTERIZACION DE LAS COOPERATIVAS	9
FACTURADO A USUARIO FINAL DE COOPERATIVAS Y MUNICIPALIDADES PRESTADORAS DEL SERVICIO ELECTRICO DE DISTRIBUCION DE ENERGIA ELECTRICA POR JURISDICCION	11
CANTIDAD DE USUARIOS DE COOPERATIVAS Y MUNICIPALIDADES PRESTADORAS DEL SERVICIO ELECTRICO DE DISTRIBUCION DE ENERGIA ELECTRICA POR JURISDICCION	34
PARTICIPACION DE LAS COOPERATIVAS EN EL SERVICIO DE DISTRIBUCION DE ENERGIA ELECTRICA. GRAFICOS POR JURISDICCION Y PARA EL TOTAL DEL PAIS.....	57
EVOLUCION EN EL PERIODO 1990 - 2000 DEL FACTURADO A USUARIO FINAL DE LAS COOPERATIVAS Y OTROS PRESTADORES	63
POTENCIA INSTALADA Y GENERACION	65
ANEXO 1. Listado completo de las Cooperativas	69

INTRODUCCION

INFORME DE COOPERATIVAS Y MUNICIPALIDADES PRESTADORAS DEL SERVICIO DE DISTRIBUCION DE ENERGIA ELECTRICA AÑO 2002

El presente Informe responde a la necesidad de transparentar los datos correspondientes a las cooperativas eléctricas, para permitir un mejor conocimiento de sus mercados, el análisis de esos mismos prestadores, de su situación relativa, su comparación con la prestación de las distribuidoras provinciales y/o concesionadas en cada jurisdicción provincial y con los otros agentes del mercado eléctrico provincial.

Históricamente, los informes de servicio público: Anuarios de Energía Eléctrica, ahora Informes Anuales del Sector Eléctrico, consideran la información de estos prestadores en forma agregada, de manera que no resulta de fácil lectura la identificación de su participación en cada jurisdicción provincial.

La Secretaría de Energía ha tratado de mantener las series de datos correspondientes a Cooperativas Eléctricas, superados inconvenientes de años anteriores, razón por la cual se pone a consideración el presente trabajo, atento a la importancia que tiene el movimiento cooperativo, en la presente etapa que atraviesa el sector eléctrico.

En lo que sigue se hará un breve resumen de la situación de la información en cada jurisdicción provincial.

Zona de Concesión Federal de la Distribución de Energía Eléctrica.

Jurisdicción de EDENOR, EDESUR y EDELAP

Si bien en los Informes Anuales del Sector Eléctrico no aparecían Cooperativas en estas jurisdicciones, cabe aclarar que en general se incorporaban a la Provincia de Buenos Aires.

Esto ha sucedido para las Cooperativas que prestan servicios en parte de los partidos de Brandsen, y Punta Indio en el caso de EDELAP, Escobar en el caso de EDENOR, y Cañuelas y San Vicente en el caso de EDESUR.

Zona de Concesiones Provinciales

Jurisdicción de la Provincia de Buenos Aires

Dentro de la Provincia de Buenos Aires, operan tres empresas de distribución de energía eléctrica concesionadas.

EDEN: Empresa de Energía NORTE

EDES: Empresa de Energía SUR

EDEA: Empresa de Energía ATLANTICA

Las Cooperativas de la provincia de Buenos Aires, se consideran subdistribuidoras dentro de las áreas de concesión de las empresas anteriormente mencionadas.

La información de sus datos físicos y de las ventas asociadas valorizadas en pesos, fue proporcionada para el año 2002, por las propias cooperativas, habiendo recibido una muy buena respuesta al requerimiento de información.

En la provincia de Buenos Aires, a fecha 31 de diciembre de 2002, operan las siguientes Cooperativas como agentes del MEM:

Coop. de Azul	Coop. de Luján	Coop. de Puán	Coop. de Salto
Coop. de Barker	Coop. M. Moreno (9 de Julio)	Coop. de Punta Alta	Coop. de San A. de Areco
Coop. de Castelli.	Coop. de Monte	Coop. de Coronel Pringles	Coop. de San Pedro
Coop. de Chacabuco	Coop. de Necochea	Coop. de Ramallo	Coop. de Tandil
Coop. Colón	Coop. de Olavarría	Coop. de Ranchos	Coop. de Trenque Lauquen
Coop. de Coronel Dorrego	Coop. de Pergamino	Coop. de Rivadavia	Coop. de Tres Arroyos
Coop. de Lezama	Coop. de Pedro Luro	Coop. de Rojas	Coop. de Villa Gesell
Coop. de Las Flores	Coop. de Pigüé	Coop. de Saladillo	Coop. de Zárate

Y como Distribuidor menor la Cooperativa de Piedritas

El resto de las Cooperativas compra su energía en bloque a las distribuidoras concesionadas.

Asimismo hay Cooperativas con generación propia. Dicha información aparece discriminada en el Anexo de Potencia instalada.

Las Cooperativas y otros prestadores de la Provincia de Buenos Aires abastecen el 30% del consumo de los usuarios finales de la provincia.

Jurisdicción de la Provincia de Catamarca

No hay cooperativas en esta jurisdicción provincial.

Jurisdicción de la Provincia de Córdoba

Existen a la fecha 200 Cooperativas prestadoras del servicio de distribución de energía eléctrica en esta jurisdicción provincial, abasteciendo el 30 % del consumo de los usuarios finales de la provincia.

Todas las Cooperativas de Córdoba, compran su energía en bloque a la Distribuidora Provincial de Energía Eléctrica de Córdoba (EPEC).

Jurisdicción de la Provincia de Corrientes

Operan 4 cooperativas de servicio de distribución de energía eléctrica:

Las Cooperativas prácticamente son rurales y abastecen el 2 % del consumo de los usuarios finales de la provincia.

Las Cooperativas compran su energía en bloque a la Dirección Provincial de Energía de Corrientes (DPEC).

Jurisdicción de la Provincia de Chaco

Operan 16 cooperativas de servicio de distribución de energía eléctrica:

Que abastecen el 2 % del consumo de los usuarios finales de la provincia.

Las Cooperativas de Chaco, compran su energía en bloque a SECHEEP, Empresa Provincial de Energía.

Jurisdicción de la Provincia de Chubut

En la provincia operan 30 cooperativas de distribución de energía eléctrica:

Las Cooperativas de Puerto Madryn, Comodoro Rivadavia, Esquel, Rawson, Gaiman, y Trelew, compran energía en el MEMSP, (Mercado Eléctrico Mayorista del Sistema Patagónico) como Grandes Usuarios.

La Cooperativa de El Maiten, compra su energía a la Dirección de Servicios Públicos de Chubut.

Las Cooperativas de: Paso de Indios, Gan Gan, El Corcovado, Tehuelches, Gastre, Cushamen, Gualjaina, Río Pico, Camarones, Lago Blanco, Victor Antorena, Telsen, Tecka, Facundo, Puerto Pirámides, Las Plumas,, Río Mayo, y Buen Pasto, generan su propia energía.

La Cooperativa de Aldea Beleiro, genera su propia energía y le vende a la Cooperativa Ricardo Rojas.

La Cooperativa Dolavon compra a la Cooperativa de Gaiman.

La Cooperativa de Sarmiento le compra energía a la Cooperativa de Comodoro Rivadavia.

Todas las Cooperativas abastecen el 22 % del consumo a usuario final, pero descontando los consumos de grandes usuarios del mercado mayorista, sobre todo Aluar, representan el 99 % de la distribución, ya que el 1 % restante corresponde a los suministros abastecidos por la Dirección General de Servicios Públicos de Chubut.

Jurisdicción de la Provincia de Entre Ríos

En esta provincia operan 20 cooperativas de servicio de distribución de energía eléctrica, que abastecen el 26 % del consumo de usuarios finales de la Provincia.

Las Cooperativas de Concordia y de Gualeguaychú son agentes del MEM.

Las restantes Cooperativas de Entre Ríos compran su energía en bloque a la distribuidora EDEERSA.

Jurisdicción de la Provincia de Formosa

En esta provincia operan 3 cooperativas de servicio de distribución de energía eléctrica, que abastecen un 4 % del consumo total de los usuarios finales de la provincia

Las Cooperativas de Formosa, compran su energía en bloque a la distribuidora EDEFOR.

Jurisdicción de la Provincia de Jujuy

En esta provincia no existen Cooperativas de distribución de energía eléctrica.

Jurisdicción de la Provincia de La Pampa

Operan en la provincia 28 cooperativas de distribución de energía eléctrica de la propia provincia, en tanto que la Cooperativa de Río Colorado de la provincia de Río Negro, presta servicios en Caleu Caleu, y en el Departamento de Guatraché aporta energía la Cooperativa de Darregueira Ltda de Buenos Aires, que abastecen el 99 % del consumo total de los usuarios finales de la provincia.

Las Cooperativas de La Pampa compran su energía en bloque a APELP.

Jurisdicción de la Provincia de La Rioja

En esta provincia no existen Cooperativas de distribución de energía eléctrica.

Jurisdicción de la Provincia de Mendoza

En la provincia operan 9 cooperativas de distribución de energía eléctrica, que abastecen el 14 % del consumo de los usuarios finales de la provincia.

Las Cooperativas de Mendoza compran su energía en bloque a la distribuidora EDESTESA, y Godoy Cruz es Agente del MEM.

Jurisdicción de la Provincia de Misiones

En la provincia operan 9 cooperativas de distribución de energía eléctrica, que abastecen el 40 % del consumo de los usuarios finales de la provincia.

Las Cooperativas de Misiones, compran su energía en bloque a la distribuidora provincial EMSA.

Jurisdicción de la Provincia de Neuquén

En la Provincia operan 4 cooperativas, que abastecen el 26 % del consumo de los usuarios finales de la provincia.

La CALF compra su energía en el MEM.

Las restantes Cooperativas de la provincia compran su energía en bloque a la Empresa Provincial de Energía de Neuquén (EPEN).

Jurisdicción de la Provincia de Río Negro

En la provincia operan 2 cooperativas de distribución de energía eléctrica, que abastecen el 14 % del consumo de los usuarios finales de la provincia.

Las Cooperativas de Río Negro compran su energía en bloque a la distribuidora EDERSA.

La Cooperativa de Bariloche, tiene además generación propia.

Jurisdicción de la Provincia de Salta

No existen cooperativas de distribución de energía eléctrica en esta provincia.

Jurisdicción de la Provincia de San Juan

En esta provincia opera 1 cooperativa de distribución de energía eléctrica:

La Cooperativa de Caucete, que compra su energía como distribuidor en el MEM y que abastece el 3 % del consumo de usuarios finales de la provincia.

Jurisdicción de la Provincia de San Luis

No existen cooperativas de distribución de energía eléctrica en esta provincia.

Jurisdicción de la Provincia de Santa Cruz

En esta provincia, opera como prestador de distribución de energía eléctrica la Municipalidad de Pico Truncado, que abastece el 2 % del consumo de los usuarios finales de la provincia.

Esta prestadora compra su energía en el MEMSP como Gran Usuario, y tiene además generación propia.

Jurisdicción de la Provincia de Santa Fe

De la provincia se tiene datos de 59 cooperativas y 2 comunas que prestan los servicios de distribución de energía eléctrica, y que abastecen el 8 % del consumo de usuarios finales de la provincia.

Las Cooperativas de la Provincia de Santa Fe, compran su energía en bloque a la distribuidora de energía provincial EPESF.

Jurisdicción de la Provincia de Santiago del Estero

En la provincia opera una Cooperativa rural, que abastece el 1% del consumo de los usuarios finales de la provincia, y que recibe energía desde la Provincia de Santa Fe.

Jurisdicción de la Provincia de Tierra del Fuego, Antártida e Islas del Atlántico Sur

En la provincia opera la Cooperativa de Río Grande que abastece el 53 % del consumo de los usuarios finales de la misma. La Cooperativa de Río Grande tiene generación propia.

Jurisdicción de la Provincia de Tucumán

En esta provincia no operan cooperativas de distribución de energía eléctrica.

En el total del país, las Cooperativas representan el 11 % del facturado a usuario final, mientras que el 61 % pertenece a las distribuidoras y el 28 % a los Grandes Usuarios del Mercado Eléctrico Mayorista.

CARACTERIZACION DE LAS COOPERATIVAS Y OTROS PRESTADORES

**VENTA EN BLOQUE A COOPERATIVAS EN EL AÑO 2002, en MWH
FACTURADO A USUARIO FINAL DE COOPERATIVAS**

Informacion aportada por las Cooperativas eléctricas

Buenos Aires

Cooperativas del área de EDES

Total ingresado a la red de Coop	254.864.145 kWh
Facturado a usuario final Coop	237.472.000 kWh
Pérdidas	7%

Corrientes

Venta en bloque a Coop	18.452.964 kWh
Facturado a usuario final Coop Corrientes	12.952.000 kWh
Pérdidas	30%

Cooperativas del área de EDEN

Total ingresado a la red de cooperativas	1.620.846.705 kWh
Facturado a usuario final Coop	1.406.480.000 kWh
Pérdidas	13%

Chaco

Venta en bloque a Coop	18.321.820 kWh
Facturado a usuario final Coop Chaco	13.624.000 kWh
Pérdidas	26%

Cooperativas del área de EDEA

Total ingresado a la red de Coop	1.077.098.400 kWh
Facturado a usuario final Coop	926.749.000 kWh
Pérdidas	14%

Chubut

Total ingresado a la red de Cooperativas	919.101.945 kWh
Facturado a usuario final Coop Chubut	804.462.000 kWh
Pérdidas	12%

Córdoba

Venta en bloque a Coop	1.354.600.000 kWh
Facturado a usuario final Coop Córdoba	1.231.351.000 kWh
Pérdidas	9%

Entre Ríos

Total ingresado a la red de Cooperativas	477.437.950 kWh
Facturado a usuario final Coop Entre Ríos	371.303.000 kWh
Pérdidas	22%

Informe del Sector Eléctrico - Cooperativas - Año 2002

Formosa

Venta en bloque a Coop	17.948.093 kWh
Facturado a usuario final Coop Formosa	14.239.000 kWh
Pérdidas	21%

La Pampa

Venta en bloque a Coop	419.747.339 kWh
Facturado a usuario final Coop La Pampa	351.588.000 kWh
Pérdidas	16%

Mendoza

Venta en bloque a Coop	501.627.128 kWh
Facturado a usuario final Coop Mendoza	437.978.000 kWh
Pérdidas	13%

Misiones

Venta en bloque a Coop	348.386.650 kWh
Facturado a usuario final Coop Misiones	317.250.000 kWh
Pérdidas	9%

Neuquén

Total ingresado a la red de Coop	488.906.085 kWh
Facturado a usuario final Coop Neuquén	380.527.625 kWh
Pérdidas	22%

Río Negro

Total ingresado a la red de Coop	167.862.499 kWh
Facturado a usuario final Coop Río Negro	145.065.000 kWh
Pérdidas	14%

San Juan

Total ingresado a la red de Coop	31.211.000 kWh
Facturado a usuario final Coop San Juan	27.044.000 kWh
Pérdidas	13%

Santa Cruz

Total ingresado a la red de Coop	18.051.000 kWh
Facturado a usuario final Otros prest.Santa Cruz	13.399.000 kWh
Pérdidas	26%

(Se ha considerado el aporte de la generación eólica).

Santa Fe

Total ingresado a la red de cooperativas	583.482.385
Facturado a usuario final Coop de Santa Fe	469.983.000 kWh
Pérdidas	19%

Santiago del Estero

Venta en bloque a Coop	4.992.280 kWh
Facturado a usuario final Coop Sgo del Estero	4.358.000 kWh
Pérdidas	13%

Tierra del Fuego

Total ingresado a la red de Coop p/ usu.final	118.350.364 kWh
Facturado a usuario final Coop Tierra del Fuego	108.245.000 kWh
Pérdidas	9%

DISTRIBUCION DE ENERGIA ELECTRICA DE COOPERATIVAS

Año 2002

CUADROS DE DATOS

Informe del Sector Eléctrico - Cooperativas - Año 2002

SECRETARIA DE ENERGIA
DIRECCION NACIONAL DE PROSPECTIVA

Energía Eléctrica Facturada (kW)

Buenos Aires Zona Atlántica

Departamento	Nombre	Total	Residencial	Comercial	Industrial	S. Sanitarios	Alumbrado	Riego Agr.	Oficial	E. Rural	Otros
Adolfo Gonzales Chaves	Coop de De La Garma	2.651.846	818.950	440.338	385.367	0	320.856	0	0	686.335	0
Azul	Coop de Azul	84.206.596	27.648.272	10.466.361	33.334.864	0	9.590.779	0	0	3.166.320	0
Balcarce	Coop de Balcarce	43.971.004	15.337.533	19.626.371	89.710	2.325.829	3.649.913	0	866.121	2.001.609	73.918
Benito Juárez	Coop de B. Juarez	17.652.687	5.538.210	2.643.302	5.031.743	597.861	2.157.460	0	764.685	919.426	0
	Coop de Barker	2.650.776	1.167.811	489.919	68.769	97.271	622.783	0	114.670	89.553	0
Castelli	Coop de Castelli	8.579.620	3.233.525	2.646.364	1.395.808	0	627.375	0	0	676.548	0
Chascomús	Coop de Lezama	5.022.042	1.912.452	1.645.499	0	0	667.453	0	160.134	636.504	0
Coronel Brandsen	Coop de Altamirano (Brandsen)	499.999	169.538	70.591	90.776	0	52.800	0	0	116.294	0
	Coop de Brandsen, Electri. Rura Ltda.	5.914.181	966.893	99.897	2.918.443	0	448.236	0	0	1.480.712	0
	Coop de Jeppener	1.778.827	1.059.770	0	0	220.752	0	0	498.305	0	0
General Alvarado	Coop de Mar del Sud	893.464	394.305	199.475	0	0	253.790	0	0	45.894	0
	Coop de Mechongue	1.439.971	551.939	422.920	0	0	282.024	0	0	183.088	0
	Coop de N. Otamendi - DIONISIA	9.979.644	2.319.727	863.463	4.500.428	113.989	566.722	0	211.016	1.325.277	79.022
General Alvear	Coop de 25 de Mayo Sur	27.590	0	0	0	0	0	0	0	27.590	0
General Belgrano	Coop de Monte	1.289.521	149.707	76.497	333.099	0	72.908	0	0	657.310	0
General Juan Madariaga	Coop de General Madariaga	14.796.834	6.996.065	3.466.973	2.469.694	0	1.447.228	0	113.400	286.708	16.766
General Paz	Coop de Ranchos	12.712.238	4.315.458	1.862.807	3.339.782	366.808	968.895	0	0	1.858.488	0
General Pueyrredón	Coop de Camet	10.308.225	2.265.017	282.936	990.600	6.094.680	346.852	0	0	328.140	0
	Coop de Colonia Laguna de los Padres	5.932.984	400.441	1.848.173	0	0	228.171	2.193.808	0	1.262.391	0
	Coop de Mar del Plata	11.907.095	5.173.432	5.300.923	0	0	676.863	0	755.877	0	0
Las Flores	Coop de Las Flores	20.007.068	8.639.925	2.182.999	5.257.077	0	3.318.692	0	0	608.375	0
	Coop de Monte	2.675	0	0	0	0	0	0	0	2.675	0
Lobería	Coop de San Manuel	4.002.710	606.220	176.042	288.639	34.938	402.764	0	42.008	2.452.099	0
Maipú	Coop de Maipú	10.427.048	4.179.738	4.923.272	0	0	1.078.718	0	0	245.320	0
Mar Chiquita	Coop de General Pirán	3.275.082	1.187.612	1.877.963	0	0	82.843	0	0	126.664	0
	Coop de Mar Chiquita (Arbolito)	8.566.872	3.527.491	2.595.924	1.082.578	0	978.582	0	0	382.297	0
Municipio de la Costa	Coop de Mar de Ajo	29.704.482	13.029.866	6.767.007	5.775.018	0	4.124.995	0	0	7.596	0
	Coop de San Bernardo	21.781.500	10.501.420	9.631.230	0	0	1.648.850	0	0	0	0
Necochea	Coop de Juan Fernandez	3.379.351	1.256.624	607.383	446.727	0	645.113	0	0	423.504	0
	Coop de La Dulce	2.617.508	914.310	442.969	271.865	55.500	381.559	0	103.247	448.058	0

Informe del Sector Eléctrico - Cooperativas - Año 2002

	Coop de Necochea "Sebastian de Maria"	116.704.043	41.234.216	15.011.138	41.045.212	4.567.892	10.277.662	0	2.900.358	1.098.616	568.949
Olavarría	Coop de Olavarría	122.222.919	39.464.366	18.377.945	39.937.929	3.345.285	13.011.609	0	6.886.461	1.199.324	0
Pinamar	Coop de Pinamar	48.943.685	23.493.134	18.939.320	0	1.512.146	4.197.840	0	633.404	0	167.841
Punta Indio	Coop de Pipinas	2.643.377	676.607	295.013	728.367	0	143.514	0	0	799.876	0
	Coop de Punta Indio	893.125	526.233	106.317	0	0	109.728	0	0	150.847	0
Rauch	Coop de Egaña	444.806	0	0	0	0	0	0	0	444.806	0
San Cayetano	Coop de San Cayetano	14.732.803	3.343.945	2.228.847	6.213.706	0	1.043.769	0	0	1.902.536	0
Tandil	Coop de Tandil (Usina Pop. y Municipal)	140.745.695	51.918.395	16.055.839	51.817.316	6.384.188	10.599.105	0	3.356.309	211.112	403.431
	Coop de Tandil(Rural) Ltda	10.445.743	1.123.999	1.025.351	5.206.737	0	461.606	0	220.038	2.408.012	0
Tres Arroyos	Coop de Claromecó	3.021.910	1.350.615	1.027.886	9.278	0	593.775	0	0	40.356	0
	Coop de Copetonas	1.043.932	464.031	280.594	20.600	124.457	105.995	0	21.500	26.755	0
	Coop de Orense	2.147.151	976.984	375.355	0	0	326.863	0	0	467.949	0
	Coop de San Francisco de Bellocq	1.032.860	209.464	325.740	11.954	0	97.494	0	0	388.208	0
	Coop de Tres Arroyos	63.454.407	21.235.292	13.867.556	19.824.439	0	4.524.722	0	0	877.516	3.124.882
Villa Gesell	Coop de Villa Gesell	52.293.279	24.793.007	23.349.453	0	0	4.150.819	0	0	0	0
	TOTAL	926.749.175	335.072.539	192.923.952	232.886.525	25.841.596	85.287.725	2.193.808	17.647.533	30.460.688	4.434.809

Energía Eléctrica Facturada (kW)

Buenos Aires Zona Norte

Departamento	Nombre	Total	Residencial	Comercial	Industrial	S. Sanitarios	Alumbrado	Riego Agr.	Oficial	E. Rural	Otros
25 de Mayo	Coop de 25 de Mayo Sur	2.125.429	494.996	293.553	0	0	120.507	0	46.652	1.169.721	0
	Coop de Bolivar	842.168	384.445	166.023	34.782	0	88.645	0	812	167.461	0
	Coop de Gdor. Ugarte	845.894	212.122	92.343	430.114	10.965	32.179	0	18.921	19.624	29.626
	Coop de Norberto de la Riestra	4.978.029	1.799.799	1.659.084	0	0	360.443	0	2.282	1.112.060	44.361
	Coop de Pedernales	1.278.513	807.024	398.361	0	0	0	0	0	73.128	0
9 de Julio	Coop de 9 de julio, Mariano Moreno	45.029.226	18.044.345	14.660.602	6.403.957	869.413	3.653.869	0	0	1.397.040	0
	Coop de Dudignac	2.930.659	1.260.191	843.965	470.591	0	170.286	0	0	185.626	0
	Coop de Facundo Quiuroga	2.761.181	823.418	900.093	0	0	207.729	0	0	829.941	0
	Coop de French	1.914.550	484.280	1.173.228	0	0	60.688	0	0	196.354	0
	Coop de La Niña	986.336	230.893	67.960	0	0	65.767	0	18.843	602.873	0
Alberti	Coop de Coronel Mom	1.005.668	421.966	185.922	182.031	0	47.617	0	36.371	131.761	0
	Coop de Coronel Seguí	353.247	99.644	90.075	0	0	0	0	0	163.528	0
	Coop de Norberto de la Riestra	116.602	54.898	15.751	0	0	11.250	0	0	32.453	2.250
	Coop de Pla	738.932	112.134	331.274	0	0	0	0	0	295.524	0
Arrecifes	Coop de Todd	1.264.046	402.164	78.121	31.022	0	187.797	0	14.177	550.765	0
	Coop de Viña	769.277	250.784	169.788	0	10.106	139.050	0	15.725	183.824	0

Informe del Sector Eléctrico - Cooperativas - Año 2002

Baradero	Coop de Villa Lia Ltda.	137.447	0	99.418	0	0	0	0	0	38.029	0
Bolívar	Coop de 25 de Mayo Sur	3.416	0	0	0	0	0	0	0	3.416	0
	Coop de Bolivar	27.590.005	11.766.342	3.314.568	6.916.630	0	3.433.308	0	589.102	1.570.055	0
	Coop de Pirovano	1.686.406	669.842	372.024	0	29.306	249.189	0	49.449	316.596	0
	Coop de Urdampilleta	2.118.593	1.020.089	500.612	69.838	0	277.646	0	99.422	150.986	0
Bragado	Coop de Bragado	5.748.065	1.822.198	839.060	101.704	12.713	390.987	6.357	324.182	2.250.864	0
	Coop de Olascoaga	222.835	48.107	16.217	0	0	49.180	0	0	109.331	0
Campana	Coop de Provision p/ P. Forestales	787.215	0	0	0	0	0	0	0	787.215	0
Cañuelas	Coop de Antonio Carboni	1.588.405	465.540	211.028	4.161	0	271.290	0	0	636.386	0
	Coop de Monte	81.753	0	0	40.061	0	0	0	0	41.692	0
Capitán Sarmiento	Coop de La Luisa	719.285	59.297	39.616	0	0	27.895	0	38.357	554.120	0
Carlos Casares	Coop de Z. Norte Casares Ltda.	2.482.111	465.678	128.509	1.089.528	0	222.138	0	25.566	539.295	11.397
Carlos Tejedor	Coop de Carlos Tejedor	6.094.235	2.686.204	1.961.875	0	0	767.919	0	321.544	356.693	0
	Coop de Colonia Sere	779.402	313.399	196.468	0	0	85.233	0	0	184.302	0
	Coop de Curarú	998.147	183.221	80.289	329.317	0	68.594	0	0	336.726	0
	Coop de Timote	718.965	228.259	100.197	75.731	0	74.040	0	0	240.738	0
	Coop de Tres Algarrobos	5.243.373	1.479.515	1.079.163	1.756.933	0	452.388	0	0	466.069	9.305
Carmen de Areco	Coop de Carmen de Areco	16.396.834	5.693.742	2.222.552	4.865.589	670.000	1.569.809	0	0	1.375.142	0
Chacabuco	Coop de Chacabuco	59.245.605	20.147.759	6.133.812	23.600.523	2.360.989	3.210.995	0	1.208.134	2.025.411	557.982
	Coop de Coronel Mom	530.767	38.014	10.780	349.226	0	12.413	0	0	120.334	0
	Coop de Salto	28.197	23.425	1.919	0	0	0	0	2.853	0	0
Chivilcoy	Coop de Coronel Mom	489.694	19.639	13.026	186.792	0	15.196	0	32.807	222.234	0
	Coop de Gorostiaga	1.034.909	237.970	580.496	0	0	36.501	0	0	179.942	0
	Coop de Moquehua	2.628.478	951.485	672.137	540.833	0	336.707	0	0	127.316	0
	Coop de San Sebastián Ltda. (Chivilcoy)	1.170.176	241.352	66.245	15.462	0	21.059	0	0	826.058	0
Colón	Coop de Colón	22.857.129	10.348.219	4.610.110	3.830.760	1.147.690	2.204.539	0	0	715.811	0
	Coop de Pearson	462.621	106.010	216.611	0	0	49.782	0	0	90.218	0
Daireaux	Coop de Daireaux	2.490.377	305.831	82.659	0	0	99.600	0	0	2.002.287	0
	Coop de Huanguelen	17.370	0	0	0	0	0	0	0	17.370	0
Escobar	Coop de Escobar Norte	12.236.164	5.091.769	2.188.744	3.750.336	0	1.145.058	0	36.450	0	23.807
Exaltación de la Cruz	Coop de Lujan	694.812	80.258	8.448	606.106	0	0	0	0	0	0
	Coop de Parada Robles	16.058.224	5.781.638	7.522.569	0	0	1.371.662	0	77.432	1.304.923	0
	Coop de Villa Lia Ltda.	99.122	0	97.590	0	0	0	0	0	1.532	0
Florentino Ameghino	Coop de Ameghino	7.968.698	3.439.470	859.737	991.313	96.443	597.208	0	403.615	1.580.912	0
	Coop de Pasteur	374.843	73.820	65.196	0	161.588	22.986	0	16.035	35.218	0
General Arenales	Coop de Ferré	3.101.786	1.095.820	1.233.890	347.915	39.479	193.878	0	58.640	105.531	26.633

Informe del Sector Eléctrico - Cooperativas - Año 2002

	Coop de La Angelita	586.703	163.401	196.980	0	0	27.107	0	18.811	180.404	0
	Coop El Chingolo (Santa Fe)	1.061.081	0	0	0	0	0	0	0	1.061.081	0
General Las Heras	Coop de General Las Heras	1.708.998	0	0	0	0	0	0	0	1.708.998	0
	Coop de Lujan	611.982	0	0	186.014	0	0	0	0	425.968	0
General Pinto	Coop de Coronel Granada	2.375.488	593.867	547.089	0	0	183.904	0	25.276	1.025.352	0
	Coop de El Dorado	265.095	0	0	159.402	0	0	0	0	105.693	0
	Coop de Germania	2.435.461	633.727	213.744	54.430	0	279.355	0	41.308	1.042.367	170.530
	Coop de Iriarte	1.001.094	379.114	224.049	28.971	0	162.563	0	0	206.397	0
General Viamonte	Coop de Baigorrita	2.005.122	902.730	113.317	355.040	0	213.211	0	27.220	393.604	0
	Coop de General Viamonte	13.259.856	6.219.177	2.394.887	1.156.714	154.792	1.947.068	0	425.651	788.428	173.139
	Coop de San Emilio	344.227	91.370	17.836	59.932	0	55.509	0	4.485	115.095	0
	Coop de Zavalia	600.537	164.259	133.958	0	0	60.839	0	0	233.559	7.922
General Villegas	Coop de Banderalo	1.808.933	645.178	365.176	427.330	0	257.392	0	0	113.857	0
	Coop de Cañada Seca	1.140.783	390.156	246.738	0	0	118.255	0	39.410	346.224	0
	Coop de Charlone	4.004.287	936.531	434.128	1.644.387	0	170.916	0	77.653	740.672	0
	Coop de Emilio Bunge	5.829.213	934.278	320.361	3.108.461	23.230	251.402	0	30.240	1.149.624	11.617
	Coop de Piedritas	2.861.793	944.952	439.389	563.522	62.822	289.250	0	54.401	435.480	71.977
	Coop de Rufino (Santa Fe)	149.833	0	0	0	0	0	0	0	149.833	0
	Coop de Santa Eleodora	1.021.929	154.699	103.684	0	0	45.948	0	0	717.598	0
	Coop de Santa Regina	842.472	251.935	108.776	0	0	147.456	0	20.162	300.798	13.345
	Coop de Villa Saboya	891.233	167.274	76.504	0	0	103.932	0	15.633	527.890	0
Coop de Villa Sauze	416.378	253.227	54.251	0	0	70.500	0	0	38.400	0	
Junin	Coop de Agustín Roca Ltda.	1.830.164	408.202	230.777	13.207	0	157.185	0	49.270	946.377	25.146
	Coop de Agustina	1.020.683	171.245	100.417	0	4.415	91.435	0	36.876	609.833	6.462
	Coop de Fortín Tiburcio	670.400	225.160	188.685	0	6.569	37.512	0	0	212.474	0
	Coop de La Angelita	85.102	0	0	0	0	0	0	0	85.102	0
	Coop de Laplacette	241.609	42.945	38.965	0	0	0	0	0	159.699	0
	Coop de Morse	1.618.919	570.090	589.989	282.062	0	98.613	0	23.954	54.211	0
	Coop La Agraria (Junin)	446.114	0	28.393	0	0	0	0	0	417.721	0
Leandro N. Alem	Coop de El Dorado	2.974.964	163.515	97.099	938.080	0	55.960	0	0	1.720.310	0
	Coop El Chingolo (Santa Fe)	136.680	85.730	36.000	0	0	14.950	0	0	0	0
Lincoln	Coop de Arenza	8.938.820	547.513	2.444.431	5.567.480	0	317.540	0	29.756	32.100	0
	Coop de Bayauca	1.364.321	296.753	154.271	270.065	0	65.160	0	0	578.072	0
	Coop de Carlos Salas La Pradera	223.280	129.330	37.880	0	0	37.551	0	0	18.519	0
	Coop de El Dorado	472.577	30.557	9.967	217.207	0	7.476	0	0	207.370	0
	Coop de El Triunfo	1.863.281	828.131	234.782	68.825	31.301	185.483	0	40.586	440.243	33.930

Informe del Sector Eléctrico - Cooperativas - Año 2002

	Coop de Las Toscas	668.914	201.708	79.023	0	0	0	0	32.659	355.524	0
	Coop de Martínez de Hoz	1.617.037	531.850	349.384	193.369	0	177.067	0	0	365.367	0
	Coop de Pasteur	1.587.838	888.693	341.099	42.978	0	22.753	0	41.611	250.704	0
	Coop de Roberts	3.547.642	1.481.552	391.528	177.548	0	543.121	0	268.727	496.661	188.505
Lobos	Coop de Antonio Carboni	6.594.875	940.604	633.038	439.060	0	483.049	0	0	4.099.124	0
Luján	Coop de Lujan	205.710.432	53.216.364	23.998.893	113.913.259	3.086.086	9.621.741	0	1.100.254	773.835	0
Mercedes	Coop de Lujan	34.420	34.420	0	0	0	0	0	0	0	0
	Coop de Mercedes Julio Levin de Agote	5.535.964	2.105.950	1.952.838	745.941	0	232.178	0	0	499.057	0
Monte	Coop de Antonio Carboni	34.469	0	0	0	0	0	0	0	34.469	0
	Coop de Monte	26.882.792	6.991.374	2.919.653	12.213.880	0	2.332.815	0	0	2.425.070	0
Navarro	Coop de Antonio Carboni	66.025	12.553	7.494	0	0	10.032	0	0	35.946	0
	Coop de Navarro COPESNA	21.973.497	5.836.622	2.051.792	9.949.946	345.081	1.343.755	0	505.992	1.940.309	0
	Coop de Suipacha	308.379	121.032	43.317	0	0	0	0	0	144.030	0
Pehuajó	Coop de Pehuajó	35.494.123	15.570.896	6.592.235	8.545.106	0	3.607.853	0	0	1.178.033	0
Pergamino	Coop de Arroyo Dulce	19.251	0	0	0	0	0	0	0	19.251	0
	Coop de Ayerza	419.071	164.312	81.426	0	0	32.629	0	0	140.704	0
	Coop de El Socorro	1.997.360	658.772	690.359	0	0	251.629	0	0	396.600	0
	Coop de Guerrico	2.031.562	401.649	1.048.392	0	0	216.932	0	0	364.589	0
	Coop de La Violeta	1.868.499	442.267	743.316	35.178	51.518	185.492	0	31.859	378.869	0
	Coop de Manuel Ocampo	1.467.923	575.857	436.557	0	0	197.689	0	31.725	226.095	0
	Coop de Mariano Alfonso	1.733.888	499.266	693.432	15.758	14.535	158.327	0	24.402	328.168	0
	Coop de Mariano Benitez	363.462	85.516	135.765	0	0	60.234	0	0	81.947	0
	Coop de Pergamino	117.780.200	48.524.048	20.900.428	28.362.184	4.997.610	12.083.006	0	2.461.133	451.791	0
	Coop de Pinzón	802.177	231.803	113.867	177.782	0	132.460	0	0	146.265	0
	Coop de Rancagua	1.459.931	294.507	332.345	0	0	116.372	0	23.105	693.602	0
	Coop de Urquiza	3.405.248	712.188	304.829	1.627.178	18.396	307.496	0	30.417	404.744	0
Ramallo	Coop de Ramallo	11.167.220	5.969.235	1.731.227	840.316	645.111	1.268.748	0	382.688	299.007	30.888
Rivadavia	Coop de Fortín Olavarria	1.410.591	496.583	535.651	0	0	141.938	0	0	236.419	0
	Coop de Gonzalez Moreno	2.904.080	1.786.283	396.424	0	0	205.943	0	0	515.430	0
	Coop de Rivadavia	12.987.126	5.547.694	2.410.819	3.148.321	0	1.171.847	0	0	708.445	0
	Coop de Roosevelt	568.513	158.103	183.327	0	0	0	0	0	227.083	0
	Coop de Sansinena	544.607	230.499	44.215	6.603	0	94.198	0	21.481	147.611	0
Rojas	Coop de La Angelita	62.998	0	0	0	0	0	0	12.940	50.058	0
	Coop de Rojas	61.009.905	11.074.593	3.281.328	32.158.626	1.690	2.646.535	0	504.997	11.220.156	121.980
Roque Pérez	Coop de Antonio Carboni	456.524	154.510	55.390	0	0	126.501	0	0	120.123	0
	Coop de Norberto de la Riestra	38.089	0	0	0	0	0	0	2.514	35.575	0

Informe del Sector Eléctrico - Cooperativas - Año 2002

Saladillo	Coop de 25 de Mayo Sur	65.483	0	0	0	0	0	0	504	64.979	0
	Coop de Saladillo	38.992.747	13.218.955	4.824.554	13.030.512	1.165.889	4.155.298	0	728.619	1.646.350	222.570
Saliqueló	Coop de Quenuma	1.108.447	272.107	139.067	206.616	0	163.478	0	0	327.179	0
Salto	Coop de Arroyo Dulce	2.392.012	852.042	1.032.252	3.500	26.194	276.948	0	40.368	160.708	0
	Coop de Gahan	1.173.449	293.289	411.404	0	0	134.471	0	0	334.285	0
	Coop de Inés Indart	1.135.907	452.461	494.792	0	0	102.657	0	0	79.583	6.414
	Coop de Salto	58.159.256	13.056.380	4.148.208	34.551.472	2.535.769	1.724.883	0	746.071	1.251.369	145.104
San Andrés de Giles	Coop de Azcuenaga	811.403	150.126	52.811	126.200	0	0	0	0	482.266	0
	Coop de Cucullú	2.573.994	248.667	112.536	950.331	0	174.975	0	0	1.087.485	0
	Coop de Franklin	807.183	77.749	20.422	0	0	0	0	0	709.012	0
	Coop de Villa Ruiz	500.157	256.959	30.711	46.759	0	0	0	0	164.375	1.353
San Antonio de Areco	Coop de San A. de Areco	31.469.689	11.181.443	8.455.671	7.854.730	0	1.788.666	0	0	2.189.179	0
	Coop de Villa Lia Ltda.	2.258.903	453.065	1.069.289	0	0	137.881	0	0	598.668	0
San Nicolás	Coop de General Rojo	2.475.245	1.291.980	324.648	335.848	86.026	279.923	0	30.856	125.964	0
	Coop de La Emilia	2.378.059	1.553.935	300.953	39.966	134.367	266.815	0	73.743	0	8.280
San Pedro	Coop de San Pedro	83.851.432	23.395.408	7.431.284	42.581.525	3.281.423	3.168.659	0	1.288.766	2.543.365	161.002
Suipacha	Coop de Suipacha	1.603.070	1.825	262.112	0	0	0	0	0	1.339.133	0
Trenque Lauquen	Coop de Trenque Lauquén	80.926.004	21.202.889	26.428.246	8.119.324	887.484	5.363.504	0	3.590.771	15.333.786	0
Zárate	Coop de Zárate	219.308.667	42.696.296	15.932.892	143.396.955	4.371.073	6.681.225	0	5.876.987	106.289	246.950
TOTAL		1.406.480.372	414.688.940	211.785.474	535.959.155	27.340.073	90.048.222	6.357	22.251.252	102.048.424	2.352.475

Energía Eléctrica Facturada (kW)

Buenos Aires Zona Sur

Departamento	Nombre	Total	Residencial	Comercial	Industrial	S. Sanitarios	Alumbrado	Riego Agr.	Oficial	E. Rural	Otros
Adolfo Alsina	Coop de Adolfo Alsina Ltda.	1.015.525	0	378.255	0	0	0	0	0	637.270	0
	Coop de Darregueira	324.655	0	0	11.269	0	0	0	0	313.386	0
	Coop de Espartillar	277.165	12.221	84.616	58.417	0	35.406	0	0	86.505	0
	Coop de Rivera	3.777.468	1.542.715	806.470	601.699	61.374	516.355	0	60.875	187.980	0
	Coop de San Miguel Arcangel	776.268	315.551	179.572	56.700	0	108.863	0	0	115.582	0
	Coop de Villa Maza	4.118.133	828.831	459.719	1.978.901	0	338.228	0	0	512.454	0
Bahía Blanca	Coop de Cabildo	5.344.049	1.051.002	70.682	2.897.633	0	225.545	0	0	1.099.187	0
	Coop de Colonia La Merced	170.041	0	0	0	0	0	0	0	170.041	0
Cnl. de Marina L. Rosales	Coop de Punta Alta	83.862.543	24.737.319	7.430.252	10.616.704	541.760	3.283.057	0	36.798.140	442.365	12.946
Coronel Dorrego	Coop de Cnel. Dorrego	13.062.838	5.265.758	2.807.401	687.330	925.186	1.662.932	0	385.920	1.328.311	0
	Coop de El Perdido - Jose A. Guisasola	880.521	418.940	200.447	60.438	9.228	150.729	0	27.676	0	13.063
	Coop de Oriente Ltda.	1.837.709	906.291	542.748	0	0	323.522	0	65.148	0	0

Informe del Sector Eléctrico - Cooperativas - Año 2002

Coronel Pringles	Coop de Coronel Pringles	18.298.556	9.632.077	2.448.571	3.684.128	0	1.694.142	0	514.643	324.995	0
	Coop de Indio Rico	936.429	483.040	243.516	10.379	15.506	113.813	0	42.310	25.536	2.329
	Coop de Saldungaray	566.831	19.194	68.917	79.733	0	9.952	0	0	389.035	0
Coronel Suárez	Coop de Espartillar	164.336	14.666	3.117	20.541	0	8.196	0	0	117.816	0
	Coop de Huanguelen	7.297.559	2.465.576	1.003.590	2.613.862	0	794.297	0	0	420.234	0
	Coop de La Colina	143.152	200	5.774	0	0	1.800	0	0	135.378	0
	Coop de S. de la Ventana	459.561	175.605	113.207	0	0	163.625	0	7.124	0	0
	Coop de San Jose	4.708.315	2.185.271	356.085	1.197.339	16.234	645.962	0	25.585	281.839	0
General Lamadrid	Coop de General Lamadrid	406.421	155.630	90.986	0	0	78.945	0	0	80.860	0
	Coop de Huanguelen	34.003	0	0	32.115	0	0	0	0	1.888	0
	Coop de La Colina	723.102	263.909	99.711	64.742	0	0	0	32.558	262.182	0
	Coop de Las Martinetas	456.385	54.619	36.221	0	269.224	20.504	0	0	75.817	0
Guaminí	Coop de Adolfo Alsina Ltda.	745.656	0	191.696	91.603	0	0	0	0	462.357	0
	Coop de Espartillar	458.195	29.263	32.334	106.888	0	17.496	0	0	272.214	0
	Coop de Huanguelen	556.671	48.121	9.781	313.319	0	0	0	0	185.450	0
Laprida	Coop de San Jorge	247.105	96.836	66.372	0	0	31.006	0	0	52.891	0
Monte Hermoso	Coop de Monte Hermoso	10.017.768	4.812.421	3.144.278	0	130.685	1.570.583	0	353.786	6.015	0
Patagones	Coop de Bahia San Blas	1.625.083	336.579	573.401	0	7.871	401.830	0	76.343	229.059	0
	Coop de J. Pradere	231.648	139.359	24.572	0	0	50.178	0	17.539	0	0
	Coop de Stroeder	336.644	0	0	0	0	0	0	2.372	334.272	0
Puán	Coop de 17 de Agosto	821.156	195.068	133.974	0	0	139.895	0	34.646	317.573	0
	Coop de Azopardo	432.665	67.349	63.135	0	0	23.400	0	0	278.781	0
	Coop de Bordenave	1.135.494	383.471	205.792	0	17.139	96.483	0	0	432.609	0
	Coop de Chasico	27.632	0	0	0	0	0	0	0	27.632	0
	Coop de Darregueira	6.049.583	2.910.401	1.257.724	473.690	157.297	676.099	0	100.962	452.296	21.114
	Coop de Felipe Sola	685.111	325.358	179.575	0	0	104.599	0	36.327	39.252	0
	Coop de Puan	9.386.423	2.539.299	2.132.500	2.699.100	150.207	955.743	0	152.886	756.688	0
	Coop de San Germán	231.850	74.053	65.468	0	0	40.487	0	0	51.842	0
Coop de Villa Iris	2.150.408	910.603	250.392	130.472	0	338.174	0	89.641	431.126	0	
Saavedra	Coop de Dufaur	694.319	171.225	70.430	28.679	10.200	49.580	0	33.278	325.527	5.400
	Coop de Espartillar	771.052	405.208	122.356	28.564	0	125.203	0	0	12.578	77.143
	Coop de Felipe Sola	30.217	0	0	0	0	0	0	0	30.217	0
	Coop de Goyena	1.694.864	267.013	137.891	131.224	8.089	133.743	0	516.092	470.770	30.042
	Coop de Pigüe	18.963.607	7.037.879	6.230.313	2.604.881	0	2.275.802	0	0	814.732	0
	Coop de Tornquist	127.914	0	24.231	0	0	0	0	0	103.683	0
Tornquist	Coop de Chasico	599.608	91.686	112.948	0	0	51.620	0	0	343.086	268

Informe del Sector Eléctrico - Cooperativas - Año 2002

	Coop de Felipe Sola	115.420	11.687	3.119	0	0	0	0	3.980	96.634	0
	Coop de S. de la Ventana	2.485.381	876.566	845.816	0	140.433	408.967	0	66.979	146.620	0
	Coop de Saldungaray	1.350.571	518.651	257.159	0	21.454	234.281	0	0	272.302	46.724
	Coop de Tomquist	9.359.836	3.045.220	2.497.405	1.831.662	0	980.153	0	0	1.005.396	0
Villarino	Coop de Algarrobo (J. Couste)	2.201.290	785.403	361.329	776.400	0	168.629	0	0	109.529	0
	Coop de Ascasubi	1.991.564	845.375	240.979	643.899	26.539	227.091	0	7.681	0	0
	Coop de Colonia La Merced	631.261	0	117.672	0	0	3.466	0	0	510.123	0
	Coop de Mayor Buratovich	4.377.671	1.548.596	790.862	91.103	120.393	528.013	5.056	104.487	1.189.161	0
	Coop de Medanos - Colonia Los Alfalfares	1.315.318	160.664	16.420	0	199.200	17.848	0	0	921.186	0
	Coop de Pedro Luro	5.981.434	2.662.507	1.581.848	0	0	583.394	0	0	1.153.685	0
	TOTAL	237.471.984	81.824.276	39.171.629	34.623.414	2.828.019	20.409.636	5.056	39.556.978	18.843.947	209.029

Energía Eléctrica Facturada (kW)

Chaco

Departamento	Nombre	Total	Residencial	Comercial	Industrial	S. Sanitarios	Alumbrado	Riego Agr.	Oficial	E. Rural	Otros
12 de Octubre	Coop Agrop. y Elect. Rural La Federación	816.119	0	0	0	10.774	0	0	78.776	726.569	0
2 de Abril	Coop de 2 de Abril	124.273	0	0	0	0	0	0	0	124.273	0
25 de Mayo	Coop Agrop. Machagai Ltda.	636.948	0	0	0	0	0	0	0	636.948	0
9 de Julio	Coop Agrop. Las Breñas Ltda.	886.429	0	0	0	0	0	0	0	886.429	0
Chacabuco	Coop Agrop. Charata Ltda.	895.758	0	0	0	0	0	0	46.138	849.620	0
	Coop de Charata de agua, ser. y viv. Ltd	306.502	0	0	0	14.515	0	0	43.266	248.721	0
Comandante Fernández	Coop Agrop. La Unión	3.854.650	353.606	165.174	0	0	35.562	0	332.398	2.857.954	109.956
Fray Justo Sta. María de Oro	Coop Agrop. Santa Sylvina	674.651	0	0	0	3.883	0	0	98.586	572.182	0
General Belgrano	Coop de Elect. Electrurural Ltda.	369.876	0	0	0	0	0	0	28.080	341.796	0
General Güemes	Coop de Provisión Norte Chaqueño Ltda.	943.783	0	0	0	0	0	0	0	943.783	0
Libertador Gral. San Martín	Coop Agrícola Toba Algodonera Ltda.	940.010	0	0	0	0	0	0	135.217	804.793	0
Maipú	Coop Energetica Maipú Ltda.	514.780	0	0	2.346	4.490	1.548	0	67.684	438.712	0
Mayor Luis J. Fontana	Coop Agrícola Villa Angela	1.240.894	0	0	12.720	0	10.800	0	96.528	1.090.846	30.000
Presidencia de la Plaza	Coop de Elect. Rural Las Colonias Ltda.	378.746	0	0	0	5.136	0	0	108.240	265.370	0
San Fernando	Coop Agrícola Río Tapenaga Alg.(St. Fe).	609.556	0	0	0	0	0	0	76.404	533.152	0
San Lorenzo	Coop Agrop. La Defensa Ltda.	431.035	0	0	0	0	0	0	60.208	323.387	47.440
	TOTAL	13.624.010	353.606	165.174	15.066	38.798	47.910	0	1.171.525	11.644.535	187.396

Informe del Sector Eléctrico - Cooperativas - Año 2002

Energía Eléctrica Facturada (kW)

Chubut

Departamento	Nombre	Total	Residencial	Comercial	Industrial	S. Sanitarios	Alumbrado	Riego Agr.	Oficial	E. Rural	Otros
Biedma	Coop de Puerto Madryn	98.640.421	28.140.678	13.293.513	44.897.272	4.760.268	5.181.844	0	2.076.057	13.749	277.040
	Coop de Puerto Piramides	839.590	164.924	442.094	0	0	45.036	0	187.536	0	0
Cushamen	Coop de Cushamen	320.656	208.337	22.661	0	26.894	18.940	0	43.824	0	0
	Coop de El Maiten	2.497.676	1.324.326	215.035	123.406	156.822	349.160	0	316.918	0	12.009
	Coop de Gualjaina	392.257	214.306	54.493	0	48.000	0	0	75.458	0	0
Escalante	Coop de Comodoro Rivadavia	442.964.206	92.508.817	38.119.266	289.519.499	0	18.365.788	0	4.450.836	0	0
	Coop de Diadema Argentina	1.226.851	745.312	63.219	0	0	381.698	0	5.450	0	31.172
Florentino Ameghino	Coop de Camarones Ida	1.128.401	456.742	246.433	0	21.000	269.380	0	134.846	0	0
Futaleufú	Coop de Corcovado	1.358.398	941.137	168.139	37.553	0	0	0	211.569	0	0
	Coop de Esquel "16 de Octubre"	34.507.781	16.759.085	5.942.344	3.694.308	1.592.906	3.701.001	0	2.112.297	562.574	143.266
Gaiman	Coop de Dolavon	4.726.156	1.266.514	248.072	1.936.399	0	361.152	0	366.045	547.974	0
	Coop de Gaiman	7.502.754	2.027.198	1.593.136	1.751.000	244.000	533.976	181.156	1.146.995	25.293	0
Gastre	Coop de Gastre	425.520	216.427	59.427	0	37.824	34.129	0	77.713	0	0
Lanquihue	Coop de Tecka Luz y Luerza	705.099	343.148	126.180	0	0	116.020	0	119.751	0	0
Mártires	Coop de Las Plumas	337.026	140.761	85.254	0	59.230	2.833	0	41.948	0	7.000
Paso de Indios	Coop de Paso de Indios	810.679	472.240	188.091	0	0	41.190	0	109.158	0	0
Rawson	Coop de Rawson	35.608.752	14.217.005	4.146.257	4.411.659	3.268.136	4.799.431	0	4.609.264	157.000	0
	Coop de Trelew	153.322.744	42.204.109	23.145.589	55.857.194	17.301.309	9.721.353	17.640	3.626.217	1.273.000	176.333
Río Senguer	Coop de Aldea Beleiro Lda	345.340	92.715	45.617	0	31.885	71.940	0	39.473	36.990	26.720
	Coop de Facundo	77.130	48.740	7.983	0	0	4.526	0	11.855	0	4.026
	Coop de Lago Blanco	167.648	74.752	41.545	0	0	36.774	0	14.577	0	0
	Coop de Ricardo Rojas	253.015	131.405	51.256	0	13.004	29.536	0	27.814	0	0
	Coop de Rio Mayo	2.981.183	1.382.206	337.306	16.880	235.000	385.000	0	605.435	0	19.356
	Coop de Victor Antorena Lda	1.696.612	931.616	195.525	0	0	240.883	0	328.588	0	0
Sarmiento	Coop de Buen Pasto	55.947	41.309	7.355	0	0	0	0	7.283	0	0
	Coop de Sarmiento	7.094.292	4.273.084	1.342.877	0	0	770.074	0	708.257	0	0
Tehuelches	Coop de Rio Pico	825.568	544.579	170.727	0	0	33.143	0	77.119	0	0
	Coop de Tehuelches	2.783.302	1.491.740	469.520	0	0	488.516	0	299.311	14.752	19.463
Telsen	Coop de Gan Gan	478.161	268.538	76.290	0	29.472	12.474	0	91.387	0	0
	Coop de Telsen	388.443	227.560	71.760	0	8.551	55.627	0	24.945	0	0
TOTAL		804.461.608	211.859.310	90.976.964	402.245.170	27.834.301	46.051.424	198.796	21.947.926	2.631.332	716.385

Informe del Sector Eléctrico - Cooperativas - Año 2002

Energía Eléctrica Facturada (kW)

Cordoba

Departamento	Nombre	Total	Residencial	Comercial	Industrial	S. Sanitarios	Alumbrado	Riego Agr.	Oficial	E. Rural	Otros
Calamuchita	Coop de Amboy y Villa Amancay	403.194	199.947	47.636	3.771	31.452	11.269	0	479	85.797	22.843
	Coop de El Parador de la Montaña	91.103	19.774	64.990	0	0	2.256	0	0	4.083	0
	Coop de Embalse	8.783.713	4.005.972	1.721.332	1.342.339	87.515	842.671	0	408.904	0	374.980
	Coop de La Cruz	1.225.495	545.046	144.837	38.493	56.340	192.476	0	31.508	59.093	157.702
	Coop de Los Cóndores	2.411.218	1.056.228	534.595	269.507	112.880	247.778	0	79.578	53.450	57.202
	Coop de Los Reartes	855.224	353.412	42.735	98.279	182.200	116.800	0	27.139	0	34.659
	Coop de Río de Los Sauces	501.350	369.062	61.187	0	0	71.101	0	0	0	0
	Coop de San Agustín	3.371.398	1.824.648	0	623.104	0	327.540	0	0	421.002	175.104
	Coop de Santa Mónica	1.277.822	176.153	91.192	740.056	32.834	55.793	0	2.979	177.875	940
	Coop de Santa Rosa de Calamuchita	10.406.824	4.900.671	2.393.570	936.614	423.091	1.561.024	0	191.854	0	0
	Coop de Villa del Dique	2.970.334	1.336.650	623.770	0	207.923	594.067	0	148.517	0	59.407
	Coop de Villa General Belgrano	8.867.162	3.819.119	3.431.798	364.311	80.477	950.018	0	196.254	0	25.185
	Coop de Villa Rumipal	2.079.013	993.696	274.395	34.148	334.602	364.130	0	47.952	0	30.090
Colón	Coop de Agua De Oro	2.005.898	1.273.771	381.220	0	840	176.394	0	56.810	40.931	75.932
	Coop de Ascochinga	1.130.367	379.507	515.641	0	0	68.400	0	17.211	149.608	0
	Coop de Colonia Caroya y Jesus María	55.252.347	20.176.386	9.124.936	18.740.812	460.703	3.870.849	204.845	1.787.070	401.446	485.300
	Coop de Colonia Tirolesa	5.887.551	1.410.816	2.129.098	11.351	0	278.701	2.893	153.338	1.726.913	174.441
	Coop de General Paz	3.108.603	487.695	2.151.265	39.808	0	95.000	0	162.250	172.585	0
	Coop de La Granja	2.066.502	1.198.827	419.325	27.180	218.271	109.121	0	52.653	35.149	5.976
Cruz del Eje	Coop de San Marcos Sierras	1.264.191	746.618	168.975	0	120.585	194.008	0	34.005	0	0
	Coop de Villa de Soto	8.591.834	2.575.324	691.223	4.488.217	0	650.031	0	179.996	0	7.043
	Coop Media Naranja de El Brete	1.404.910	781.680	204.750	152.700	161.730	31.080	0	54.370	0	18.600
	Coop Mixta del Oeste (V. Dolores)	17.676.782	8.715.266	4.028.793	2.720.825	0	1.392.143	0	819.755	0	0
General Roca	Coop de El Campillo	2.749.371	1.550.000	688.833	0	0	418.800	0	0	56.500	35.238
	Coop de Huinca Renancó	13.875.755	6.806.592	5.230.289	185.659	0	853.254	0	425.108	190.788	184.065
	Coop de Italo	1.369.758	595.985	292.219	26.324	0	195.000	0	26.014	210.445	23.771
	Coop de Jovita	6.962.735	2.826.109	1.290.515	0	0	907.359	0	250.346	1.433.755	254.651
	Coop de Mattaldi	1.614.274	923.299	386.140	0	0	270.000	0	34.835	0	0
	Coop de Villa Huidobro	4.572.069	2.616.147	820.079	41.412	0	627.818	0	0	466.613	0
	Coop de Villa Valeria	2.695.221	1.483.609	560.891	0	0	363.780	0	0	262.941	24.000
General San Martín	Coop de Arroyo Algodón	2.954.751	334.887	147.616	615.151	0	79.803	152.125	33.387	1.551.131	40.651
	Coop de Arroyo Cabral	4.303.903	1.341.891	467.306	1.785.320	125.918	267.080	0	31.830	284.558	0
	Coop de Ausonia	1.064.604	309.457	102.114	186.659	22.654	95.000	0	27.358	319.763	1.599

Informe del Sector Eléctrico - Cooperativas - Año 2002

	Coop de Chazon	1.317.101	396.234	177.597	320.202	24.351	115.024	0	41.942	230.104	11.647
	Coop de Etruria	5.080.739	1.938.108	842.305	1.457.608	0	429.233	0	44.083	369.402	0
	Coop de La Laguna	1.845.744	533.254	293.169	271.808	0	151.658	0	80.780	500.486	14.589
	Coop de La Palestina	577.516	214.072	32.710	0	2.540	0	0	16.843	311.351	0
	Coop de La Playosa	4.066.899	1.374.190	538.200	182.945	0	418.058	0	59.888	1.493.618	0
	Coop de Luca	1.188.031	237.114	120.688	160.620	0	122.400	0	9.645	418.914	118.650
	Coop de Pasco	1.604.009	477.532	328.855	0	0	177.335	0	73.548	510.491	36.248
	Coop de Silvio Pellico	1.246.258	243.194	80.640	131.411	0	79.444	0	31.836	679.733	0
	Coop de Ticino	5.971.932	989.869	269.495	3.166.093	0	207.180	0	118.931	1.220.364	0
	Coop de Tio Pujio	16.146.287	826.402	414.794	11.785.698	0	176.994	0	212.923	2.637.052	92.424
	Coop de Villa Nueva	6.080.243	94.169	225.151	1.718.412	43.501	14.658	0	76.279	3.908.073	0
Ischilín	Coop de Dean Funes	14.878.090	6.946.001	1.745.274	1.725.732	97.086	1.637.431	0	1.524.207	595.318	607.041
	Coop de Quilino	3.801.000	1.473.091	742.626	78.955	195.479	541.500	11.975	175.032	313.497	268.845
Juárez Celman	Coop de Alejandro Ltda.	112.969	1.936	0	0	74.242	0	0	1.471	26.367	8.953
	Coop de Bengolea	1.490.443	402.955	172.521	75.100	22.712	121.499	35.100	42.760	597.547	20.249
	Coop de Carnerillo	4.123.193	910.067	1.830.262	0	0	205.808	0	0	1.177.056	0
	Coop de Charras	3.550.287	457.681	292.905	2.291.492	0	139.347	0	41.111	296.377	31.374
	Coop de General Cabrera	6.397.439	0	0	5.146.780	16.800	0	235.496	0	998.363	0
	Coop de General Deheza	135.761.030	5.150.341	1.925.759	125.856.475	0	1.336.609	0	198.319	596.661	696.866
	Coop de Huanchillas	2.252.094	538.463	350.301	0	0	97.290	0	40.129	1.225.911	0
	Coop de Los Cisnes	2.880.912	224.733	41.435	15.286	0	45.415	877.027	5.909	1.635.693	35.414
	Coop de Olaeta	822.904	366.806	59.261	37.673	0	181.075	0	27.537	112.079	38.473
	Coop de Reducción	969.248	510.082	132.591	122.526	0	0	0	23.730	180.319	0
	Coop de Santa Eufemia	4.240.216	1.135.601	239.320	1.828.395	0	126.940	0	24.090	826.250	59.620
	Coop de Uchacha	2.442.402	0	0	845.282	0	0	0	0	1.597.120	0
	Coop Mixta del Oeste (V. Dolores)	13.966.712	4.719.658	2.370.037	5.759.389	0	867.203	0	250.425	0	0
Marcos Juárez	Coop de Arias	2.946.334	589.865	385.670	1.340.274	0	0	625.650	4.875	0	0
	Coop de Camilo Aldao	5.059.342	3.019.041	1.062.578	167.763	0	534.437	0	26.658	248.865	0
	Coop de Cavanagh	1.206.840	625.695	176.132	117.416	0	180.382	0	46.106	61.109	0
	Coop de General Baldissera	2.960.103	1.286.593	803.601	0	271.730	0	0	45.310	552.869	0
	Coop de General Roca	8.579.035	1.757.935	1.102.645	2.388.845	27.857	606.266	0	48.339	2.594.497	52.651
	Coop de Guatimonzín	4.173.789	1.536.882	132.106	1.459.307	0	360.851	0	32.656	618.678	33.309
	Coop de Inrville	4.418.282	1.934.178	1.391.720	81.410	0	418.809	0	37.399	475.002	79.764
	Coop de Isla Verde	1.544.555	350.886	109.056	0	0	85.995	0	22.972	975.646	0
	Coop de Leones	1.267.610	0	0	0	0	0	0	0	1.267.610	0
	Coop de Monte Buey	8.212.690	3.336.144	1.649.694	1.528.458	92.148	676.710	0	135.939	664.450	129.147

Informe del Sector Eléctrico - Cooperativas - Año 2002

	Coop Mixta del Oeste (V. Dolores)	6.867.307	3.385.067	1.820.615	1.477.965	0	44.160	0	139.500	0	0
Minas	Coop de San Carlos Minas	994.481	467.590	192.087	0	0	98.592	0	89.959	146.253	0
Pocho	Coop de Salsacate	1.867.028	427.500	275.971	165.219	320.000	212.595	0	71.836	390.717	3.190
Pres. Roque Sáenz Peña	Coop de General Levalle	6.080.519	2.843.623	664.142	582.877	0	820.342	4.602	48.525	1.116.408	0
	Coop de La Cesira	2.590.638	695.030	382.072	665.041	0	150.770	0	0	640.275	57.450
	Coop de Laboulaye	25.836.282	11.779.150	4.534.854	3.981.074	163.559	2.280.890	0	834.735	2.057.846	204.174
	Coop de Melo	1.300.454	752.595	0	0	0	194.369	0	28.838	324.652	0
	Coop de Serrano	4.439.646	1.619.976	1.142.312	0	91.456	320.995	0	29.976	1.118.694	116.237
Punilla	Coop Mixta del Oeste (V. Dolores)	27.332.483	12.927.853	5.837.828	3.700.557	0	2.687.702	0	2.178.543	0	0
Río Cuarto	Coop de Achiras	2.052.018	1.294.753	0	0	0	184.000	0	0	483.145	90.120
	Coop de Adelia Maria	9.551.872	3.649.759	1.977.238	962.452	549.919	737.762	0	81.062	1.573.288	20.392
	Coop de Alcira	5.600.405	2.382.307	1.781.393	0	0	689.597	0	87.340	303.841	355.927
	Coop de Alpa Corral	582.861	333.164	77.241	3.449	64.112	76.138	0	6.586	7.076	15.095
	Coop de Berrotarán	7.898.259	2.890.609	1.154.819	2.341.115	189.290	952.776	0	112.008	147.816	109.826
	Coop de Bulnes	787.503	473.761	100.210	38.548	0	93.905	0	15.504	65.575	0
	Coop de Chucul	392.878	187.819	0	9.485	13.564	25.220	0	21.207	135.583	0
	Coop de Coronel Baigorria	7.631.814	536.707	144.338	6.343.404	0	264.320	0	17.518	325.527	0
	Coop de Coronel Moldes	9.812.116	2.966.610	2.838.340	1.690.701	96.320	848.460	0	149.224	1.222.461	0
	Coop de Elena	4.072.332	1.512.110	430.706	451.782	150.996	478.436	0	0	963.358	84.944
	Coop de Las Acequias	2.286.951	736.414	294.383	108.366	81.395	171.110	0	62.296	832.987	0
	Coop de Las Higueras	4.701.296	2.383.683	557.567	862.827	174.621	320.004	0	155.134	247.460	0
	Coop de Las Vertientes	886.962	427.898	49.809	45.572	0	84.455	0	28.226	251.002	0
	Coop de Sampacho	9.217.651	3.403.534	1.155.597	1.438.754	160.969	1.513.742	0	111.270	966.032	467.753
	Coop de San Basilio	4.202.334	1.474.105	839.950	493.639	41.727	266.284	0	80.744	1.005.885	0
	Coop de Santa Catalina (Holmberg)	2.991.782	1.315.891	376.657	215.522	0	357.156	0	131.067	588.509	6.980
	Coop de Vicuña Mackenna	14.850.502	5.255.651	2.490.251	4.537.925	0	884.089	0	225.624	1.276.767	180.195
Coop de Washington Ltda.	684.020	352.626	0	227.251	0	0	0	0	104.143	0	
Coop La Cautiva	558.756	312.328	39.360	50.720	24.612	48.960	0	28.800	5.796	48.180	
Río Primero	Coop de La Para	3.524.307	1.559.762	354.083	461.966	119.317	367.993	0	24.391	636.795	0
	Coop de La Puerta	1.944.866	688.323	464.948	42.523	105.416	188.039	0	116.785	317.431	21.401
	Coop de Montecristo	6.991.806	3.401.787	821.367	152.548	0	613.034	0	0	2.003.070	0
	Coop de Obispo Trejo	1.262.945	584.879	307.924	0	0	197.039	0	129.333	28.578	15.192
	Coop de Río Primero	7.288.007	2.935.672	1.010.787	1.989.115	13.857	521.987	0	166.588	561.797	88.204
	Coop de Santa Rosa	8.633.250	3.157.673	946.851	1.114.451	0	395.043	0	1.039.237	1.979.995	0
	Coop de Villa Fontana	1.085.960	405.200	286.910	0	0	114.130	0	37.500	242.220	0
Río Seco	Coop de Sebastian Elcano	2.446.142	1.230.876	625.175	0	126.376	219.271	0	87.355	108.477	48.612

Informe del Sector Eléctrico - Cooperativas - Año 2002

Río Segundo	Coop de Villa de María	875.520	250.140	254.350	0	0	0	0	39.160	331.870	0
	Coop de Calchin	4.127.536	946.683	611.705	724.394	103.427	276.194	0	49.174	1.363.116	52.843
	Coop de Calchin Oeste	2.357.943	342.290	121.738	1.620.644	5.321	76.982	0	40.916	128.181	21.871
	Coop de Carrilobo	2.129.561	792.233	294.409	313.370	31.124	193.073	0	26.763	421.344	57.245
	Coop de Colazo	1.785.620	506.562	204.808	736.885	0	109.804	0	13.908	127.834	85.819
	Coop de Costa Sacate	1.375.099	499.958	108.720	401.357	72.000	100.718	0	39.692	152.654	0
	Coop de Laguna Larga	7.635.389	3.676.819	973.439	1.666.092	133.402	587.905	0	160.544	425.856	11.332
	Coop de Las Junturas	1.538.397	633.165	262.234	367.990	0	168.452	3.488	32.993	63.677	6.398
	Coop de Los Chañaritos	847.840	69.258	92.906	244.450	11.336	25.150	0	8.601	396.139	0
	Coop de Luque	8.274.940	2.625.489	1.003.062	3.664.483	89.123	420.045	0	124.939	287.333	60.466
	Coop de Manfredi	1.606.962	328.392	559.498	62.720	0	303.150	0	216.216	58.986	78.000
	Coop de Matorrales	1.077.463	630.063	0	0	37.953	128.586	0	33.727	240.026	7.108
	Coop de Oncativo	14.082.900	5.740.262	3.380.379	2.296.825	410.278	1.035.357	0	326.144	532.328	361.327
	Coop de Pozo del Molle	12.089.365	3.044.572	1.110.728	3.033.744	0	564.486	0	91.643	4.131.694	112.498
	Coop de Villa del Rosario	15.682.762	7.513.364	1.532.717	4.551.365	404.475	929.436	0	280.275	237.836	233.294
Coop Mixta del Oeste (V. Dolores)	33.116.972	10.710.677	4.695.607	13.950.431	45.785	2.955.704	0	758.768	0	0	
San Alberto	Coop de Mina Clavero	13.340.112	5.464.168	4.811.573	0	0	2.124.637	0	89.484	850.250	0
	Coop de Nono	2.452.406	1.122.550	1.226.453	0	0	0	103.403	0	0	
	Coop Mixta del Oeste (V. Dolores)	7.550.049	2.852.416	458.306	147.718	0	414.046	3.605.464	68.023	0	4.076
San Javier	Coop de Los Hornillos	799.018	402.769	221.428	0	0	142.434	0	22.787	0	9.600
	Coop de Luyaba	411.868	0	72.127	35.141	0	97.619	0	9.906	197.075	0
	Coop de Villa de Las Rosas	1.863.558	1.200.612	310.722	0	0	220.388	0	131.836	0	0
	Coop Mixta del Oeste (V. Dolores)	38.331.052	16.496.901	7.055.690	3.827.459	0	3.586.222	5.157.285	1.327.258	0	880.237
San Justo	Coop de Alicia	4.894.485	1.686.999	667.652	395.216	0	547.518	0	71.361	1.457.696	68.043
	Coop de Altos de Chipion	2.586.496	847.619	505.620	0	0	118.860	0	48.320	1.066.077	0
	Coop de Arroyito	23.696.347	11.822.381	3.935.527	5.787.953	0	837.457	0	303.222	846.571	163.236
	Coop de Brinkmann	23.320.297	4.361.593	2.141.387	11.724.116	158.758	832.993	0	116.055	3.695.855	289.540
	Coop de Colonia Marina	2.376.617	536.962	287.784	18.025	0	90.000	0	46.435	1.397.411	0
	Coop de Colonia Prosperid	2.972.333	368.092	83.464	11.542	0	48.195	0	73.361	2.387.679	0
	Coop de Colonia San Bartolomé	2.682.768	593.074	275.769	337.360	0	190.000	0	0	1.253.178	33.387
	Coop de El Arañado	3.777.281	858.632	182.018	475.983	0	211.310	0	74.881	1.974.457	0
	Coop de El Fortín	1.427.275	476.307	152.361	120.495	0	115.334	0	83.116	455.476	24.186
	Coop de El Tío	4.240.342	1.561.947	625.328	186.609	69.656	379.711	0	108.417	1.284.030	24.644
	Coop de Freyre	17.893.178	3.501.830	1.387.471	10.588.440	0	628.975	0	75.701	1.606.852	103.909
	Coop de La Francia	4.546.882	2.161.817	755.581	208.591	42.053	344.654	0	62.487	878.695	93.004
Coop de La Paquita	2.517.558	607.085	339.535	0	0	70.738	0	7.391	1.492.809	0	

Informe del Sector Eléctrico - Cooperativas - Año 2002

	Coop de La Tordilla	3.481.175	717.862	58.553	817.890	0	131.656	0	114.280	1.640.934	0
	Coop de Las Varas	1.827.470	519.705	348.600	367.856	0	160.137	0	58.194	343.485	29.493
	Coop de Las Varillas	23.237.413	9.470.798	1.931.480	8.689.152	0	2.300.447	0	357.602	487.934	0
	Coop de Marull	3.073.911	881.702	430.488	300.291	0	110.049	0	89.529	1.261.852	0
	Coop de Miramar	2.489.888	1.250.095	457.628	125.544	0	215.944	0	80.722	359.955	0
	Coop de Morteros	36.588.734	8.298.891	5.207.638	14.765.661	0	2.129.642	0	317.199	5.135.178	734.525
	Coop de Plaza San Francisco Ltda.	1.530.199	228.376	380.876	0	0	31.618	0	110.916	778.413	0
	Coop de Porteña	6.968.076	3.071.035	1.309.592	295.628	4.440	509.468	0	90.903	1.589.695	97.315
	Coop de Sacanta	4.552.562	1.664.418	689.075	479.391	117.192	306.966	0	45.455	1.212.112	37.953
	Coop de San Francisco	3.216.628	143.422	0	0	0	25.391	0	0	3.047.815	0
	Coop de Saturnino Laspiur (Edison)	3.107.069	1.373.231	772.760	86.946	0	271.497	0	102.448	495.168	5.019
	Coop de Tránsito	3.955.403	1.004.296	533.253	628.584	0	371.227	0	48.169	1.217.991	151.883
Santa María	Coop de Anisacate	2.981.164	2.402.996	124.200	0	0	423.968	0	0	0	30.000
	Coop de Bouwer	1.067.984	225.355	20.005	8.969	0	28.898	0	662.516	122.241	0
	Coop de Despeñaderos	5.374.365	2.921.128	0	1.115.014	108.295	376.341	0	310.901	433.981	108.705
	Coop de La Cumbrecita	640.696	640.696	0	0	0	0	0	0	0	0
	Coop de La Rancherita	78.755	29.596	0	0	9.783	12.121	0	2.432	24.823	0
	Coop de La Serranita	79.076	30.719	0	0	7.145	10.852	0	1.885	28.475	0
	Coop de Lozada	706.364	286.427	140.156	25.425	0	117.052	0	31.274	106.030	0
	Coop de Monte Ralo	504.201	187.613	66.717	27.975	9.994	36.500	0	14.852	159.958	592
	Coop de Rafael Garcia	254.627	129.346	52.222	10.506	5.251	22.644	0	27.847	6.811	0
	Coop de San Jose de la Quintana	292.028	292.028	0	0	0	0	0	0	0	0
	Coop de Toledo	5.246.033	1.153.444	394.478	2.802.370	63.930	628.940	0	121.817	81.054	0
	Coop de Villa San Isidro	405.996	219.715	35.155	0	52.560	64.260	0	6.037	24.065	4.204
Sobremonte	Coop de Sobremonte.	513.748	127.654	9.324	0	0	109.675	216.904	50.191	0	0
Tercero Arriba	Coop de Almafuerte	14.495.274	4.124.578	1.681.878	6.493.117	0	1.257.531	0	298.059	249.643	390.468
	Coop de Colonia Almada	654.500	187.000	105.000	0	13.000	75.000	0	19.500	250.000	5.000
	Coop de Corralito	1.595.366	703.883	295.069	212.274	0	162.606	0	62.171	29.028	130.335
	Coop de Dalmacio Velez Sarfield	8.622.413	683.541	335.519	7.214.334	52.596	131.390	0	43.292	161.741	0
	Coop de G. Fotheringham	1.752.135	380.269	302.637	0	0	0	0	1.047.229	22.000	0
	Coop de Hernando	11.434.679	5.706.578	2.407.944	1.117.478	0	894.323	0	857.086	451.270	0
	Coop de James Craik Ltda	298.345	0	0	0	0	0	76.078	0	222.267	0
	Coop de Las Perdices	4.531.931	2.186.432	877.205	448.946	163.232	570.945	16.475	55.103	213.593	0
	Coop de Los Zorros	1.305.775	269.693	72.889	104.882	0	56.256	0	0	802.055	0
	Coop de Oliva	13.286.746	6.864.161	1.742.979	1.095.514	434.817	1.057.929	0	1.436.616	593.123	61.607
	Coop de Pampayasta Norte	215.953	26.260	16.741	0	0	6.284	0	1.689	164.979	0

Informe del Sector Eléctrico - Cooperativas - Año 2002

	Coop de Río Tercero	49.495.762	20.843.004	11.131.459	8.950.222	2.726.182	3.245.264	0	1.347.164	408.769	843.698	
	Coop de Tancacha	305.893	0	0	0	123.746	0	0	0	182.147	0	
	Coop de Villa Ascasubi	1.707.857	805.691	277.068	232.133	0	122.368	0	90.836	176.390	3.371	
	Coop Mixta del Oeste (V. Dolores)	7.157.462	1.968.390	1.174.162	3.337.437	0	551.608	0	125.865	0	0	
Totoral	Coop de Cañada de Luque	1.507.323	378.804	235.032	0	0	169.455	0	103.416	618.024	2.592	
	Coop de Las Peñas	2.024.831	731.777	303.083	165.156	0	208.230	0	183.632	426.641	6.312	
	Coop de Sarmiento	1.209.640	538.783	264.777	0	0	69.527	0	86.936	240.892	8.725	
	Coop de Simbolar	124.122	65.296	28.955	0	0	11.142	0	0	0	18.729	
Tulumba	Coop de Las Arrias	753.518	337.369	171.561	0	44.154	20.372	0	36.157	116.666	27.239	
	Coop de San José de la Dormida	2.583.191	1.060.900	660.885	98.532	139.585	317.420	11.959	102.569	191.341	0	
	Coop de Villa Tulumba	770.171	352.781	171.898	0	0	52.281	0	127.807	63.722	1.682	
Unión	Coop de Alto Alegre	1.517.570	0	0	0	0	0	0	0	1.517.570	0	
	Coop de Ballesteros	1.057.405	0	0	0	0	0	0	0	1.057.405	0	
	Coop de Benjamin Gould	3.598.127	253.408	53.173	2.080.043	0	68.945	0	25.404	1.102.826	14.328	
	Coop de Canals	11.537.187	3.425.562	2.278.317	3.503.195	0	548.498	0	108.902	1.374.753	297.960	
	Coop de Chilbroste	522.814	225.768	30.784	86.857	5.000	82.196	0	20.424	54.175	17.610	
	Coop de Cintra - La Unión del Pueblo	1.834.281	631.678	105.713	240.710	0	158.853	0	0	697.327	0	
	Coop de Colonia Bismarck y C. Barge	1.633.378	375.163	0	0	0	64.947	0	44.527	1.148.741	0	
	Coop de Idiazabal	2.088.169	821.288	575.626	144.828	0	182.078	0	32.810	331.539	0	
	Coop de Justiniano Posse	10.856.619	3.369.048	1.795.048	3.601.065	116.354	683.058	0	311.713	850.676	129.657	
	Coop de Laborde	321.764	0	0	0	0	0	0	0	321.764	0	
	Coop de Monte Leña	1.416.377	128.544	24.276	0	2.884	66.433	65.120	54.960	1.074.160	0	
	Coop de Morrison	1.220.511	0	0	0	0	0	0	0	1.220.511	0	
	Coop de Ordoñez	3.433.027	1.250.335	581.660	873.415	0	284.500	0	57.946	330.630	54.541	
	Coop de Pascanas	1.384.450	0	0	0	0	0	0	0	1.384.450	0	
	Coop de Pueblo Italiano	2.772.657	708.394	347.612	0	0	319.423	0	0	1.397.228	0	
	Coop de San Antonio de Litín	1.803.277	621.217	373.620	441.547	25.918	145.166	0	46.768	145.241	3.800	
	Coop de San Marcos Sud	5.880.897	1.533.930	435.199	3.295.887	0	272.552	0	29.035	251.684	62.610	
	Coop de Viamonte	2.238.681	793.727	806.638	0	0	123.502	0	30.904	466.561	17.349	
		Coop Mixta del Oeste (V. Dolores)	1.716.681	750.855	575.959	146.920	1.921	197.222	0	43.804	0	0
		TOTAL	1.231.350.502	397.093.637	177.152.810	379.619.335	11.858.637	83.098.515	11.195.257	28.803.767	129.888.664	12.639.880

Informe del Sector Eléctrico - Cooperativas - Año 2002

Energía Eléctrica Facturada (kW)

Corrientes

Departamento	Nombre	Total	Residencial	Comercial	Industrial	S. Sanitarios	Alumbrado	Riego Agr.	Oficial	E. Rural	Otros
Bella Vista	Coop de Bella Vista	4.730.221	0	0	0	0	0	0	0	4.730.221	0
Monte Caseros	Coop de Aguara	1.344.262	389.447	74.254	283.672	28.273	72.802	0	19.467	471.008	5.339
	Coop de Monte Caseros	1.744.138	0	0	0	0	0	0	0	1.744.138	0
Santo Tomé	Coop de Gobernador Virasoro	5.133.267	0	0	0	927.920	0	0	0	4.205.347	0
	TOTAL	12.951.888	389.447	74.254	283.672	956.193	72.802	0	19.467	11.150.714	5.339

Energía Eléctrica Facturada (kW)

Entre Ríos

Departamento	Nombre	Total	Residencial	Comercial	Industrial	S. Sanitarios	Alumbrado	Riego Agr.	Oficial	E. Rural	Otros
Colón	Coop General Urquiza	7.810.300	0	0	0	0	105.594	0	0	7.704.706	0
Concordia	Coop de Concordia	125.320.059	67.777.485	20.692.102	13.363.407	6.092.745	11.257.548	0	5.312.996	16.447	807.329
Diamante	Coop de Quebracho	3.584.603	2.126.595	711.098	373.340	0	293.194	0	80.376	0	0
Federación	Coop de Chajari	14.572.660	3.548.386	1.652.410	3.639.492	0	1.225.916	0	394.564	4.111.892	0
Gualeduay	Coop La Esperanza	159.979	0	3.845	0	0	0	0	9.913	146.221	0
	Coop La Protectora	2.829.616	0	822.113	702.360	0	0	0	30.333	1.274.810	0
Gualeduaychú	Coop de Gualeduaychu	105.870.873	40.920.019	12.108.095	43.514.990	0	5.060.512	0	2.873.426	1.393.831	0
	Coop San Antonio	5.013.829	1.385.641	777.615	637.868	0	516.569	0	196.883	1.499.253	0
La Paz	Coop La Paz	19.246.618	9.795.818	3.546.756	862.284	1.233.776	841.012	0	672.024	2.294.948	0
Nogoyá	Coop La Esperanza	1.432.234	0	48.738	0	0	16.070	0	29.233	1.338.193	0
Paraná	Coop de 25 de Mayo	11.416.929	4.055.302	3.512.333	1.392.886	0	687.668	0	416.389	1.342.548	9.803
	Coop de Quebracho	14.038.713	7.585.155	2.611.345	2.188.312	0	948.804	0	705.097	0	0
	Coop El Tala	8.319.509	2.971.269	1.520.951	40.059	0	979.426	0	493.378	2.314.426	0
	Coop Gral José de San Martín	9.469.126	2.383.495	984.976	1.048.117	56.848	419.262	0	158.893	4.417.535	0
	Coop La Agrícola Regional (Crespo)	18.452.918	3.688.429	5.012.326	4.124.867	187.252	504.810	0	244.956	4.508.051	182.227
Tala	Coop El Supremo Entrerriano	2.335.431	0	0	0	0	93.708	0	118.859	2.122.864	0
	Coop La Esperanza	1.720.817	1.127.173	367.006	506	0	165.872	0	60.260	0	0
Uruguay	Coop Ruta J	7.909.159	2.222.112	871.080	404.132	0	708.926	0	124.182	3.507.749	70.978
	Coop Santa Anita	3.810.681	589.614	396.563	2.261.646	0	110.346	0	0	452.512	0
Victoria	Coop de Victoria	4.807.808	0	1.370.088	0	0	52.507	0	422.994	2.962.219	0
Villaguay	Coop de Quebracho	1.272.274	793.200	400.582	0	0	59.825	0	18.667	0	0
	Coop de Villaguay	1.909.018	0	199.077	71.097	0	0	0	115.759	1.501.578	21.507

Informe del Sector Eléctrico - Cooperativas - Año 2002

TOTAL	371.303.154	150.969.693	57.609.099	74.625.363	7.570.621	24.047.569	0	12.479.182	42.909.783	1.091.844
-------	-------------	-------------	------------	------------	-----------	------------	---	------------	------------	-----------

Energía Eléctrica Facturada (kW)

Formosa

Departamento	Nombre	Total	Residencial	Comercial	Industrial	S. Sanitarios	Alumbrado	Riego Agr.	Oficial	E. Rural	Otros
Formosa	Coop Mojón de Fierro	1.123.307	0	48.630	19.209	4.380	0	0	77.588	973.500	0
Pilcomayo	Coop de Clorinda	9.492.791	0	0	0	0	0	0	0	9.492.791	0
Pirané	Coop El Colorado	3.622.586	0	0	0	0	0	0	0	3.622.586	0
TOTAL		14.238.684	0	48.630	19.209	4.380	0	0	77.588	14.088.877	0

Energía Eléctrica Facturada (kW)

La Pampa

Departamento	Nombre	Total	Residencial	Comercial	Industrial	S. Sanitarios	Alumbrado	Riego Agr.	Oficial	E. Rural	Otros
Atreucó	Coop de Doblás	1.719.201	828.565	285.030	18.809	77.690	209.087	0	72.141	177.557	50.322
	Coop de Macachín	9.414.465	3.081.202	1.147.837	3.223.840	176.474	603.648	0	163.849	972.090	45.525
	Coop de Miguel Riglos	3.071.883	1.304.132	475.176	223.152	0	511.038	0	85.391	472.994	0
	Coop de Rolon	703.798	346.545	110.577	0	0	0	0	35.242	203.696	7.738
Caleu Caleu	Coop de Rio Colorado (Rio Negro)	1.827.286	405.887	156.620	1.011.046	0	253.733	0	0	0	0
Capital	Coop de Santa Rosa	132.183.507	59.258.793	21.209.233	28.132.128	4.267.576	7.829.134	0	8.297.654	1.494.258	1.694.731
Catriló	Coop de Santa Rosa	12.637.501	3.259.784	1.491.544	6.072.974	134.135	785.797	0	219.835	612.444	60.988
Chapaleufú	Coop de Int. Alvear	8.274.536	4.328.503	1.091.077	685.739	178.733	893.345	0	391.334	567.137	138.668
	Coop de Realicó	1.098.425	397.493	120.765	448.865	6.803	57.650	0	26.723	29.990	10.136
	Coop Santa Elvira (Bernardo Larroude)	1.919.572	973.648	265.169	34.200	0	216.639	0	41.506	344.992	43.418
Conhelo	Coop de Eduardo Castex	11.282.662	5.064.087	2.334.120	223.579	492.842	1.360.728	0	489.207	612.705	705.394
	Coop de Santa Rosa	442.674	186.390	52.440	10.088	7.035	75.822	0	15.374	78.867	16.658
	Coop de Winifreda	4.696.507	1.736.873	791.205	9.527	0	508.404	0	212.276	1.438.222	0
Guatraché	Coop de Alpachiri	1.953.538	1.081.801	289.150	27.465	65.295	302.737	0	76.870	96.276	13.944
	Coop de Darregueira Ltda (Buenos Aires)	67.491	0	0	0	0	0	0	0	67.491	0
	Coop de General Acha	94.815	11.271	3.957	0	0	4.372	0	36.532	38.683	0
	Coop de Guatrache	6.261.260	2.759.570	1.300.180	276.450	106.670	774.840	0	228.950	225.590	589.010
Hucal	Coop de Abramo	311.688	191.121	22.875	0	0	35.855	0	36.301	22.723	2.813
	Coop de Bernasconi	1.540.676	813.443	204.776	0	98.333	310.141	0	57.400	18.466	38.117
	Coop de General San Martín	3.243.879	1.379.250	451.575	0	0	243.139	0	93.485	73.489	1.002.941
	Coop de Jacinto Arauz	3.977.047	1.375.012	449.931	1.604.756	0	320.313	0	89.589	40.226	97.220
Loventué	Coop de Victorica	6.972.856	3.859.905	1.137.645	147.348	0	672.572	0	604.333	228.627	322.426
Maracó	Coop de General Pico	59.365.032	31.468.719	11.535.412	2.318.129	0	0	0	2.745.128	620.114	10.677.530

Informe del Sector Eléctrico - Cooperativas - Año 2002

	Coop de Quemu Quemu	947.958	328.186	56.584	6.222	12.432	27.808	0	15.480	449.926	51.320
Puelén	Coop de 25 de Mayo	8.170.792	2.913.097	655.514	3.039.882	0	738.538	0	643.795	126.077	53.889
Quemú Quemú	Coop de C.Barón	3.418.406	1.649.455	877.554	59.964	0	498.080	0	206.577	126.776	0
	Coop de Quemu Quemu	6.035.086	2.511.177	1.187.872	38.988	32.002	7.290	0	1.270.132	964.025	23.600
	Coop de Villa Mirasol	682.464	336.189	98.487	0	0	64.873	0	22.460	160.455	0
Rancul	Coop de Caleufú	4.571.775	1.827.665	702.776	63.131	0	391.525	0	369.448	1.022.944	194.286
	Coop de Rancul	3.262.769	1.686.972	516.480	17.644	0	289.094	0	154.979	415.912	181.688
	Coop de Realicó	2.292.409	1.318.415	405.653	13.486	25.426	293.581	0	96.533	123.050	16.265
Realicó	Coop de Ing. Luiggi	8.840.165	4.408.187	1.375.062	864.584	0	637.174	0	304.205	1.139.565	111.388
	Coop de Realicó	12.095.796	3.928.107	2.120.078	3.864.943	172.748	1.096.733	0	595.360	226.986	90.841
Toay	Coop de Santa Rosa	6.361.199	3.359.081	701.187	896.584	161.624	732.083	0	341.865	146.447	22.329
Trenel	Coop de Arata	1.189.558	622.109	227.226	0	0	222.270	0	37.020	75.265	5.668
	Coop de Trenel	4.547.493	1.765.152	570.231	1.192.364	0	480.964	0	187.979	136.091	214.712
Utracán	Coop de General Acha	15.200.552	5.987.182	1.963.254	3.559.548	348.428	1.915.451	0	902.068	399.202	125.419
	Coop de Santa Rosa	911.214	338.123	120.668	9.183	22.914	39.210	0	168.491	209.723	2.902
	TOTAL	351.587.935	157.091.091	56.504.920	58.094.618	6.387.160	23.403.668	0	19.335.512	14.159.081	16.611.886

Energía Eléctrica Facturada (kW)

Mendoza

Departamento	Nombre	Total	Residencial	Comercial	Industrial	S. Sanitarios	Alumbrado	Riego Agr.	Oficial	E. Rural	Otros
General Alvear	Coop de Bowen Ltda.	6.816.539	1.837.725	650.298	1.193.843	0	1.103.476	492.929	159.748	1.378.520	0
	Coop de General Alvear Ltda.	39.944.573	18.586.431	2.728.487	10.300.345	1.352.360	5.263.001	609.446	963.414	0	141.089
Godoy Cruz	Coop de Godoy Cruz Ltda.	220.996.406	102.096.365	49.526.132	42.290.036	0	21.421.829	0	5.662.044	0	0
Junín	Coop de Alto Verde y Algarrobo Grande	9.867.119	2.058.831	60.793	1.467.606	0	198.252	5.980.099	101.538	0	0
	Coop de Medrano Ltda.	1.026.285	558.722	97.140	62.690	56.180	191.910	47.503	11.990	0	150
	Coop de Rivadavia Ltda.	5.563.798	1.125.238	174.603	576.307	0	223.274	3.464.376	0	0	0
Rivadavia	Coop de Medrano Ltda.	2.160.735	857.920	213.090	543.840	76.460	292.560	113.237	62.120	0	1.508
	Coop de Rivadavia Ltda.	34.797.904	15.384.002	6.189.958	7.526.962	0	4.141.892	1.555.090	0	0	0
	Coop de Rural Sud Rio Tunuyan Rivadavia	24.338.050	3.452.300	395.470	4.862.010	371.760	932.510	12.468.360	0	1.855.640	0
San Martín	Coop de Alto Verde y Algarrobo Grande	76.108.909	15.880.560	468.920	11.320.216	0	1.529.194	46.126.817	783.202	0	0
San Rafael	Coop de Monte Coman Ltda.	2.371.432	1.278.938	270.299	19.335	267.586	413.801	0	76.326	24.072	21.075
Santa Rosa	Coop de Alto Verde y Algarrobo Grande	2.677.331	558.641	16.496	398.218	0	53.793	1.622.632	27.551	0	0
	Coop de Rivadavia Ltda.	1.187.560	54.475	3.270	0	0	3.290	1.126.525	0	0	0
	Coop de Rural Sud Rio Tunuyan Rivadavia	3.282.570	8.410	1.060	293.430	0	0	2.800.830	0	178.840	0
	Coop de Santa Rosa Ltda.	6.838.302	168.863	28.594	0	0	29.370	6.179.000	0	235.697	196.778
	TOTAL	437.977.513	163.907.421	60.824.610	80.854.838	2.124.346	35.798.152	82.586.844	7.847.933	3.672.769	360.600

Energía Eléctrica Facturada (kW)

Misiones

Departamento	Nombre	Total	Residencial	Comercial	Industrial	S. Sanitarios	Alumbrado	Riego Agr.	Oficial	E. Rural	Otros
25 de Mayo	Coop de Alto Uruguay (25 de Mayo)	12.380.766	7.097.260	1.495.170	2.660.046	0	726.554	0	401.736	0	0
Cainguás	Coop de Cainguás Ltda.	13.203.625	5.226.323	1.721.198	3.117.406	483.034	1.313.859	0	430.413	911.392	0
	Coop de Dos de Mayo	6.627.875	1.672.118	545.255	3.278.312	535.602	351.197	0	245.391	0	0
Concepción	Coop de C. de La Sierra Ltda.	10.768.040	3.001.271	523.440	3.508.111	0	720.000	0	217.524	2.797.694	0
Eldorado	Coop de E. de Eldorado Ltda.	62.583.764	25.200.990	7.102.031	23.659.085	0	4.868.081	0	1.753.577	0	0
Leandro N. Alem	Coop de Leandro N. Alem Ltda.	36.403.201	11.068.299	3.173.628	12.703.232	922.858	2.353.532	0	338.219	5.012.700	830.733
Libertador Gral. San Martín	Coop de Lib.G. San Martín Luz y Fuerza	60.401.553	15.416.663	3.725.689	37.794.507	375.261	2.334.635	0	754.798	0	0
Montecarlo	Coop de E. de Montecarlo Ltda.	44.895.560	12.288.591	2.857.229	25.844.504	852.905	2.125.692	0	792.538	0	134.101
Oberá	Coop de Oberá Ltda	69.440.777	26.334.811	6.883.379	20.843.768	3.476.319	5.483.894	0	1.387.631	4.441.779	589.196
San Ignacio	Coop de Oberá Ltda	174.952	88.685	9.620	63.998	0	0	0	12.649	0	0
San Javier	Coop de Leandro N. Alem Ltda.	369.768	154.680	55.080	15.168	0	20.472	0	1.644	122.724	0
TOTAL		317.249.881	107.549.691	28.091.719	133.488.137	6.645.979	20.297.916	0	6.336.120	13.286.289	1.554.030

Energía Eléctrica Facturada (kW)

Neuquén

Departamento	Nombre	Total	Residencial	Comercial	Industrial	S. Sanitarios	Alumbrado	Riego Agr.	Oficial	E. Rural	Otros
Confluencia	CALF	278.621.758	114.554.599	67.137.857	62.527.708	2.367.592	20.356.088	391.577	8.941.899	0	2.344.438
	Coop de Cutral Có	44.132.879	23.888.184	4.680.649	8.254.943	0	4.973.648	0	2.335.455	0	0
	Coop de Plottier	29.576.386	13.198.265	2.111.043	9.983.978	0	2.176.204	656.114	1.450.782	0	0
Zapala	Coop de Zapala	28.009.288	14.964.754	2.430.444	2.321.808	3.231.955	2.927.841	0	1.821.581	0	310.905
TOTAL		380.340.311	166.605.802	76.359.993	83.088.437	5.599.547	30.433.781	1.047.691	14.549.717	0	2.655.343

Informe del Sector Eléctrico - Cooperativas - Año 2002

Energía Eléctrica Facturada (kW)

Rio Negro

Departamento	Nombre	Total	Residencial	Comercial	Industrial	S. Sanitarios	Alumbrado	Riego Agr.	Oficial	E. Rural	Otros
Bariloche	Coop de Bariloche	132.231.455	53.249.330	51.152.669	5.144.055	7.747.014	9.685.619	0	5.252.768	0	0
Pichi Mahuida	Coop de Rio Colorado	12.833.705	5.741.966	3.403.356	2.319.668	182.478	1.186.237	0	0	0	0
	TOTAL	145.065.160	58.991.296	54.556.025	7.463.723	7.929.492	10.871.856	0	5.252.768	0	0

Energía Eléctrica Facturada (kW)

San Juan

Departamento	Nombre	Total	Residencial	Comercial	Industrial	S. Sanitarios	Alumbrado	Riego Agr.	Oficial	E. Rural	Otros
Caucete	Coop de Caucete	27.044.193	13.008.719	3.147.102	5.492.606	2.233.731	1.833.600	1.143.269	0	0	185.166
	TOTAL	27.044.193	13.008.719	3.147.102	5.492.606	2.233.731	1.833.600	1.143.269	0	0	185.166

Energía Eléctrica Facturada (kW)

Santa Cruz

Departamento	Nombre	Total	Residencial	Comercial	Industrial	S. Sanitarios	Alumbrado	Riego Agr.	Oficial	E. Rural	Otros
Deseado	Municipalidad de Pico Truncado	13.398.878	7.311.763	609.209	705.889	0	4.209.609	0	105.212	0	457.196
	TOTAL	13.398.878	7.311.763	609.209	705.889	0	4.209.609	0	105.212	0	457.196

Energía Eléctrica Facturada (kW)

Santa Fe

Departamento	Nombre	Total	Res	Com	Ind	San	Alu	Rie	Ofi	Rur	Otro
Belgrano	Coop de Armstrong	17.133.197	5.162.715	1.995.528	6.590.512	482.252	1.251.994	0	257.998	1.279.870	112.328
	Coop de Tortugas	2.550.937	1.152.637	482.619	181.176	0	298.087	0	101.273	249.293	85.852
Caseros	Coop de Arequito	206.535	0	0	0	0	0	0	0	206.535	0
	Coop de Bigand	6.738.909	3.041.005	1.122.217	1.810.562	0	388.800	0	138.608	237.717	0
	Coop de Chabasense	48.615.718	4.033.036	6.694.939	36.246.281	179.940	927.848	0	11.282	262.240	260.152
	Coop de Godeken	2.132.168	953.441	628.059	144.996	0	236.084	0	32.766	97.930	38.892
	Coop de Los Molinos	177.646	0	0	0	0	0	0	0	177.646	0
	Coop de San José de La Esquina	815.100	0	0	0	0	0	0	0	815.100	0
Castellanos	Coop de Colonia Josefina	3.309.789	0	213.704	107.242	0	0	0	26.610	2.899.717	62.516
	Coop de Humberto Primero	910.421	0	0	0	0	0	0	0	910.421	0
	Coop de Tacural	10.327.964	1.228.822	541.825	0	0	337.107	0	0	8.220.210	0
Constitución	Coop de Cañada Rica	754.277	391.867	44.413	83.495	1.012	54.384	0	23.825	99.661	55.620

Informe del Sector Eléctrico - Cooperativas - Año 2002

	Coop de General Gelly	898.716	321.697	352.908	3.245	0	126.047	0	0	94.819	0
	Coop de General Gelly (rural)	48.255	0	0	0	0	0	0	0	48.255	0
	Coop de J. B. Molina	1.700.031	870.025	531.605	0	0	177.600	0	44.101	76.700	0
	Coop de Juncal	1.791.973	481.665	840.198	57.316	21.189	125.586	0	0	266.019	0
	Coop de Pavón Arriba	1.658.632	1.058.996	381.595	0	0	204.526	0	0	0	13.515
	Coop de Peyrano	62.026	0	0	0	0	0	0	0	62.026	0
	Coop de Santa Teresa	4.044.559	1.919.233	876.261	112.711	72.808	415.634	0	181.177	242.420	224.315
Garay	Coop de Helvecia	1.047.060	0	0	0	0	0	0	0	1.047.060	0
General López	Coop de Carmen	3.129.119	852.489	208.516	1.189.192	0	367.681	0	43.905	377.194	90.142
	Coop de Chovet	3.506.595	1.278.794	812.279	201.845	102.788	402.970	0	31.364	615.519	61.036
	Coop de Elortondo	8.114.321	3.202.834	1.365.417	296.382	134.414	969.397	0	118.405	1.923.070	104.402
	Coop de Hugues	5.342.466	2.326.822	1.066.855	770.414	122.649	535.741	0	42.515	378.709	98.761
	Coop de Murphy	5.464.288	2.048.526	733.300	1.756.373	11.953	443.556	0	51.570	419.010	0
	Coop de Rufino	23.636.887	8.320.321	3.787.534	4.882.443	1.371.772	3.357.101	0	320.247	1.399.821	197.648
	Coop de San Eduardo	875.333	558.688	149.645	84.000	0	83.000	0	0	0	0
	Coop de San Gregorio	7.909.183	2.896.875	588.774	168.020	54.746	1.005.802	0	56.964	3.111.616	26.386
	Coop de Sancti Spiritu	4.104.736	2.027.740	380.988	543.625	0	510.986	0	40.696	578.714	21.987
	Coop de Venado Tuerto	108.537.595	40.156.902	13.933.151	44.334.451	0	7.000.660	0	1.828.792	276.071	1.007.568
	Coop de Villa Cañas	11.039.477	4.855.278	1.731.255	2.660.503	5.887	1.013.914	0	184.878	472.014	115.748
	Coop de Wheelwright	6.075.034	3.314.516	990.104	764.444	184.991	447.983	0	115.407	234.860	22.729
	Coop El Chingolo (Teodelina)	987.650	0	0	0	0	0	0	0	987.650	0
	Municipal de Christophersen	411.434	262.243	75.431	0	3.980	60.480	0	9.300	0	0
General Obligado	Coop Agrícola Río Tapenaga Algodonera L.	82.018	79.893	0	0	0	0	0	2.125	0	0
	Coop de Avellaneda	33.749.119	10.639.354	3.003.869	16.083.581	381.535	1.911.195	29.514	297.537	1.240.722	161.812
	Coop de El Araza	610.890	231.367	169.337	13.025	0	55.557	0	0	141.604	0
	Coop de Las Toscas	478.038	0	0	0	0	0	0	0	478.038	0
Iriondo	Coop de Cañada de Gomez	10.451.590	0	1.388.686	5.489.914	937.774	0	0	49.867	2.585.349	0
	Coop de Serodino Ltda.	127.886	0	0	0	0	0	0	0	127.886	0
Las Colonias	Comuna de San Carlos Norte	776.282	504.813	0	92.558	0	146.822	0	20.038	0	12.051
	Coop de Sa Pereyra	2.561.685	803.422	247.561	572.419	97.899	240.072	0	36.368	546.968	16.976
Rosario	Comuna de Arminda	430.464	196.438	109.698	48.357	0	47.570	0	3.413	14.531	10.457
	Coop de Acebal	6.997.360	3.076.415	684.891	2.267.353	180.000	656.300	0	53.699	78.702	0
	Coop de Ibarlucea	1.096.471	724.043	58.177	0	4.844	243.954	0	65.453	0	0
	Coop de Pueblo Esther	9.202.484	3.359.542	950.091	3.257.674	0	1.114.713	30.422	346.134	0	143.908
	Coop de Soldini	2.961.753	1.157.602	311.575	363.253	0	398.596	330.243	55.665	231.496	113.323
	Coop de Villa Amelia	850.948	545.544	89.466	121.129	0	94.809	0	0	0	0

Informe del Sector Eléctrico - Cooperativas - Año 2002

	Coop de Villa Gdor. Galvez	60.822.681	28.176.852	4.894.201	19.498.385	0	8.034.002	0	0	219.241	0
San Javier	Coop de Romang	2.123.300	0	530.762	72.545	0	0	0	33.258	1.466.784	19.951
San Jeronimo	Coop de Centeno	4.784.629	1.582.497	390.586	2.374.914	0	385.632	0	51.000	0	0
	Coop de Galvez	24.852.312	10.084.383	3.312.739	7.508.793	1.316.003	1.484.672	0	362.519	783.203	0
	Coop de Lopez	2.020.472	855.163	446.483	106.181	0	173.948	0	26.006	412.691	0
San Justo	Coop de La Criolla	728.114	0	0	0	0	0	0	0	728.114	0
	Coop de Vera y Pintado y La Camila	753.444	0	0	0	0	0	0	0	753.444	0
San Lorenzo	Coop de Carcarañá	821.027	0	0	0	0	0	0	0	821.027	0
	Coop de Fuentes	3.864.064	1.568.901	280.596	1.527.431	120.000	200.000	0	110.443	56.693	0
	Coop de Villa Mugueta	2.502.925	1.452.348	279.487	120.116	0	462.369	0	18.807	103.181	66.617
San Martín	Coop de Colonia Belgrano	1.520.395	695.645	167.431	369.256	0	120.937	0	15.505	151.381	240
Vera	Coop de Calchaquí	322.319	0	0	0	0	0	0	0	322.319	0
	Coop de Margarita	432.262	0	0	0	0	0	0	0	432.262	0
TOTAL		469.982.963	158.451.389	57.844.756	162.876.112	5.788.436	36.514.116	390.179	5.209.520	39.763.523	3.144.932

Energía Eléctrica Facturada (kW)

Santiago del Estero

Departamento	Nombre	Total	Residencial	Comercial	Industrial	S. Sanitarios	Alumbrado	Riego Agr.	Oficial	E. Rural	Otros
Rivadavia	Coop de Rivadavia	4.358.279	0	0	0	0	0	0	0	4.358.279	0
TOTAL		4.358.279	0	0	0	0	0	0	0	4.358.279	0

Energía Eléctrica Facturada (kW)

Tierra del Fuego

Departamento	Nombre	Total	Residencial	Comercial	Industrial	S. Sanitarios	Alumbrado	Riego Agr.	Oficial	E. Rural	Otros
Río Grande	Coop de Río Grande	108.245.165	35.154.250	21.563.192	34.343.293	0	6.218.023	0	10.966.407	0	0
TOTAL		108.245.165	35.154.250	21.563.192	34.343.293	0	6.218.023	0	10.966.407	0	0

Energía Eléctrica Facturada (kW)

TOTAL COOPERATIVAS	Total	Residencial	Comercial	Industrial	S. Sanitarios	Alumbrado	Riego Agr.	Oficial	E. Rural	Otros
TOTAL	7.273.881	2.460.323	1.129.410	2.226.685	140.981	518.645	98.767	213.558	438.907	46.606

CANTIDAD DE USUARIOS DE COOPERATIVAS ELECTRICAS

Año 2002

CUADROS DE DATOS

Informe del Sector Eléctrico - Cooperativas - Año 2002

SECRETARIA DE ENERGIA
DIRECCION NACIONAL DE PROSPECTIVA

Usuarios

Buenos Aires Zona Atlántica

Departamento	Nombre	Total	Residencial	Comercial	Industrial	S. Sanitarios	Alumbrado	Riego Agr.	Oficial	E. Rural	Otros
Adolfo Gonzales Chaves	Coop de De La Garma	1.033	733	144	10	0	1	0	0	145	0
Azul	Coop de Azul	23.388	20.341	2.365	104	0	4	0	0	574	0
Balcarce	Coop de Balcarce	15.086	12.361	1.794	37	1	1	0	136	745	11
Benito Juárez	Coop de B. Juarez	5.870	4.884	624	47	3	3	0	99	210	0
	Coop de Barker	1.290	1.092	141	3	1	1	0	33	19	0
Castelli	Coop de Castelli	2.844	2.276	405	6	0	1	0	0	156	0
Chascomús	Coop de Lezama	2.020	1.584	252	0	0	1	0	35	148	0
Coronel Brandsen	Coop de Altamirano (Brandsen)	186	113	10	8	0	1	0	0	54	0
	Coop de Brandsen, Electri. Rura Ltda.	1.145	632	29	55	0	1	0	0	428	0
	Coop de Jeppener	803	720	0	0	0	1	0	82	0	0
General Alvarado	Coop de Mar del Sud	730	671	50	0	0	1	0	0	8	0
	Coop de Mechongue	588	415	109	0	0	1	0	0	63	0
	Coop de N. Otamendi - DIONISIA	2.228	1.611	238	32	1	1	0	36	283	26
General Alvear	Coop de 25 de Mayo Sur	4	0	0	0	0	0	0	0	4	0
General Belgrano	Coop de Monte	301	112	19	9	0	1	0	0	160	0
General Juan Madariaga	Coop de General Madariaga	5.863	4.903	799	30	0	1	0	33	96	1
General Paz	Coop de Ranchos	4.546	3.472	463	33	1	1	0	0	576	0
General Pueyrredón	Coop de Camet	1.679	1.511	56	21	1	1	0	0	89	0
	Coop de Colonia Laguna de los Padres	590	280	26	0	0	1	45	0	238	0
	Coop de Mar del Plata	4.398	3.741	643	0	0	1	0	13	0	0
Las Flores	Coop de Las Flores	8.653	7.266	1.061	82	0	1	0	0	243	0
	Coop de Monte	1	0	0	0	0	0	0	0	1	0
Lobería	Coop de San Manuel	1.017	450	69	69	1	1	0	17	410	0
Maipú	Coop de Maipú	3.834	3.089	641	0	0	1	0	0	103	0
Mar Chiquita	Coop de General Pirán	1.126	853	224	0	0	1	0	0	48	0
	Coop de Mar Chiquita (Arbolito)	4.137	3.545	478	4	0	1	0	0	109	0
Municipio de la Costa	Coop de Mar de Ajo	18.557	16.895	1.612	44	0	1	0	0	5	0
	Coop de San Bernardo	19.620	18.101	1.518	0	0	1	0	0	0	0
Necochea	Coop de Juan Fernandez	1.551	1.117	200	23	0	1	0	0	210	0
	Coop de La Dulce	934	709	115	7	1	1	0	17	84	0

Informe del Sector Eléctrico - Cooperativas - Año 2002

	Coop de Necochea "Sebastian de Maria"	34.048	30.112	3.321	143	2	2	0	172	284	12
Olavarría	Coop de Olavarría	38.502	33.783	3.333	300	1	1	0	650	434	0
Pinamar	Coop de Pinamar	12.059	10.070	1.931	0	1	1	0	43	0	13
Punta Indio	Coop de Pipinas	708	418	47	3	0	1	0	0	239	0
	Coop de Punta Indio	798	730	21	0	0	1	0	0	46	0
Rauch	Coop de Egaña	156	0	0	0	0	0	0	0	156	0
San Cayetano	Coop de San Cayetano	3.800	2.930	604	5	0	1	0	0	260	0
Tandil	Coop de Tandil (Usina Pop. y Municipal)	39.946	35.105	3.526	989	1	1	0	265	58	1
	Coop de Tandil(Rural) Ltda	2.079	939	234	133	0	1	0	85	687	0
Tres Arroyos	Coop de Claromecó	2.885	2.621	247	1	0	1	0	0	15	0
	Coop de Copetonas	483	397	68	1	1	1	0	7	8	0
	Coop de Orense	1.196	1.022	106	0	0	1	0	0	67	0
	Coop de San Francisco de Bellocq	337	187	69	1	0	2	0	0	78	0
	Coop de Tres Arroyos	19.801	16.627	2.686	79	0	1	0	0	212	196
Villa Gesell	Coop de Villa Gesell	23.871	21.572	2.298	0	0	1	0	0	0	0
	TOTAL	314.691	269.990	32.576	2.279	16	49	45	1.723	7.753	260

Usuarios

Buenos Aires Zona Norte

Departamento	Nombre	Total	Residencial	Comercial	Industrial	S. Sanitarios	Alumbrado	Riego Agr.	Oficial	E. Rural	Otros
25 de Mayo	Coop de 25 de Mayo Sur	800	390	80	0	0	1	0	22	307	0
	Coop de Bolivar	358	282	48	11	0	1	0	3	13	0
	Coop de Gdor. Ugarte	284	207	32	4	1	1	0	3	28	8
	Coop de Norberto de la Riestra	2.125	1.483	288	0	0	1	0	26	306	21
	Coop de Pedernales	844	713	123	0	0	0	0	0	8	0
9 de Julio	Coop de 9 de julio, Mariano Moreno	14.870	12.610	1.841	20	1	1	0	0	397	0
	Coop de Dudignac	1.238	1.023	156	1	0	1	0	0	57	0
	Coop de Facundo Quiuroga	917	666	122	0	0	1	0	0	128	0
	Coop de French	636	426	111	0	0	1	0	0	98	0
	Coop de La Niña	318	216	26	0	0	1	0	7	68	0
Alberti	Coop de Coronel Mom	451	338	60	4	0	1	0	8	40	0
	Coop de Coronel Seguí	145	67	11	0	0	0	0	0	67	0
	Coop de Norberto de la Riestra	85	73	5	0	0	1	0	0	5	1
	Coop de Pla	151	83	13	0	0	0	0	0	55	0
Arrecifes	Coop de Todd	325	257	22	5	0	1	0	6	34	0
	Coop de Viña	278	204	30	0	1	2	0	5	36	0

Informe del Sector Eléctrico - Cooperativas - Año 2002

Baradero	Coop de Villa Lia Ltda.	9	0	3	0	0	0	0	0	6	0
Bolívar	Coop de 25 de Mayo Sur	2	0	0	0	0	0	0	0	2	0
	Coop de Bolívar	11.459	9.717	1.034	184	0	1	0	79	444	0
	Coop de Pirovano	754	585	87	0	1	1	0	16	64	0
	Coop de Urdampilleta	1.306	1.049	172	2	0	1	0	17	65	0
Bragado	Coop de Bragado	2.271	1.414	132	16	1	1	1	51	655	0
	Coop de Olascoaga	74	51	7	0	0	1	0	0	15	0
Campana	Coop de Provision p/ P. Forestales	199	0	0	0	0	0	0	0	199	0
Cañuelas	Coop de Antonio Carboni	513	381	45	1	0	1	0	0	85	0
	Coop de Monte	12	0	0	2	0	0	0	0	10	0
Capitán Sarmiento	Coop de La Luisa	163	33	4	0	0	1	0	6	119	0
Carlos Casares	Coop de Z. Norte Casares Ltda.	645	410	72	4	0	1	0	16	120	22
Carlos Tejedor	Coop de Carlos Tejedor	2.222	1.781	256	0	0	1	0	77	107	0
	Coop de Colonia Sere	358	248	54	0	0	1	0	0	55	0
	Coop de Curarú	264	140	33	9	0	2	0	0	80	0
	Coop de Timote	351	228	51	3	0	1	0	0	68	0
	Coop de Tres Algarrobos	1.403	1.066	209	19	0	1	0	0	107	1
Carmen de Areco	Coop de Carmen de Areco	5.359	4.288	700	57	1	1	0	0	312	0
Chacabuco	Coop de Chacabuco	17.511	14.478	1.672	321	1	4	0	206	754	75
	Coop de Coronel Mom	51	18	6	6	0	1	0	0	20	0
	Coop de Salto	29	25	3	0	0	0	0	1	0	0
Chivilcoy	Coop de Coronel Mom	80	6	6	4	0	1	0	5	58	0
	Coop de Gorostiaga	247	168	32	0	0	1	0	0	46	0
	Coop de Moquehua	982	790	154	1	0	1	0	0	36	0
	Coop de San Sebastián Ltda. (Chivilcoy)	504	266	32	1	0	1	0	0	204	0
Colón	Coop de Colón	8.448	7.135	1.135	48	1	1	0	0	128	0
	Coop de Pearson	136	91	19	0	0	1	0	0	25	0
Daireaux	Coop de Daireaux	652	316	35	0	0	1	0	0	300	0
	Coop de Huanguelén	8	0	0	0	0	0	0	0	8	0
Escobar	Coop de Escobar Norte	1.454	1.281	103	60	0	1	0	5	0	4
Exaltación de la Cruz	Coop de Lujan	47	38	1	8	0	0	0	0	0	0
	Coop de Parada Robles	3.924	3.479	190	0	0	1	0	13	241	0
	Coop de Villa Lia Ltda.	3	0	2	0	0	0	0	0	1	0
Florentino Ameghino	Coop de Ameghino	2.699	2.217	209	14	1	1	0	67	190	0
	Coop de Pasteur	80	52	11	0	2	1	0	6	8	0
General Arenales	Coop de Ferré	978	777	151	5	1	1	0	17	18	8
	Coop de La Angelita	214	107	27	0	0	1	0	6	73	0

Informe del Sector Eléctrico - Cooperativas - Año 2002

	Coop El Chingolo (Santa Fe)	167	0	0	0	0	0	0	0	167	0
General Las Heras	Coop de General Las Heras	213	0	0	0	0	0	0	0	213	0
	Coop de Lujan	113	0	0	2	0	0	0	0	111	0
General Pinto	Coop de Coronel Granada	605	420	55	0	0	1	0	10	119	0
	Coop de El Dorado	17	0	0	4	0	0	0	0	13	0
	Coop de Germania	718	542	79	1	0	1	0	10	84	1
	Coop de Iriarte	367	282	58	1	0	1	0	0	25	0
General Viamonte	Coop de Baigorrita	859	662	32	9	0	1	0	12	143	0
	Coop de General Viamonte	5.668	4.859	456	35	1	1	0	66	227	23
	Coop de San Emilio	148	96	6	2	0	2	0	4	38	0
	Coop de Zavalia	238	137	24	0	0	1	0	0	71	5
General Villegas	Coop de Banderalo	537	431	80	4	0	1	0	0	21	0
	Coop de Cañada Seca	377	269	41	0	0	1	0	16	50	0
	Coop de Charlone	686	512	72	2	0	1	0	19	80	0
	Coop de Emilio Bunge	841	590	103	7	1	1	0	10	127	2
	Coop de Piedritas	858	603	119	14	1	1	0	13	94	13
	Coop de Rufino (Santa Fe)	6	0	0	0	0	0	0	0	6	0
	Coop de Santa Eleodora	216	119	15	0	0	1	0	0	81	0
	Coop de Santa Regina	313	199	53	0	0	1	0	8	42	10
	Coop de Villa Saboya	211	132	17	0	0	1	0	5	56	0
Coop de Villa Sauze	221	188	22	0	0	1	0	0	10	0	
Junin	Coop de Agustín Roca Ltda.	585	314	26	3	0	1	0	13	219	9
	Coop de Agustina	264	129	17	0	1	1	0	9	104	3
	Coop de Fortín Tiburcio	226	184	20	0	1	1	0	0	20	0
	Coop de La Angelita	26	0	0	0	0	0	0	0	26	0
	Coop de Laplacette	88	38	7	0	0	0	0	0	43	0
	Coop de Morse	529	402	78	14	0	1	0	8	26	0
	Coop La Agraria (Junin)	143	0	1	0	0	0	0	0	142	0
Leandro N. Alem	Coop de El Dorado	438	111	18	14	0	1	0	0	294	0
	Coop El Chingolo (Santa Fe)	59	41	16	0	0	2	0	0	0	0
Lincoln	Coop de Arenza	626	393	194	1	0	1	0	12	25	0
	Coop de Bayauca	406	245	44	5	0	1	0	0	111	0
	Coop de Carlos Salas La Pradera	151	125	17	0	0	1	0	0	8	0
	Coop de El Dorado	81	30	6	3	0	1	0	0	41	0
	Coop de El Triunfo	796	623	85	1	1	1	0	13	71	1
	Coop de Las Toscas	240	144	24	0	0	0	0	10	62	0
	Coop de Martínez de Hoz	547	382	99	4	0	1	0	0	61	0

Informe del Sector Eléctrico - Cooperativas - Año 2002

	Coop de Pasteur	848	694	89	6	0	1	0	11	47	0
	Coop de Roberts	1.373	1.093	167	15	0	1	0	7	89	1
Lobos	Coop de Antonio Carboni	2.050	953	169	7	0	1	0	0	920	0
Luján	Coop de Lujan	31.227	27.652	2.850	467	1	1	0	155	101	0
Mercedes	Coop de Lujan	15	15	0	0	0	0	0	0	0	0
	Coop de Mercedes Julio Levin de Agote	1.272	1.021	192	1	0	1	0	0	57	0
Monte	Coop de Antonio Carboni	18	0	0	0	0	0	0	0	18	0
	Coop de Monte	6.419	4.940	751	86	0	1	0	0	641	0
Navarro	Coop de Antonio Carboni	29	12	4	0	0	1	0	0	12	0
	Coop de Navarro COPESNA	5.402	4.191	581	96	1	1	0	77	455	0
	Coop de Suipacha	135	92	15	0	0	0	0	0	28	0
Pehuajó	Coop de Pehuajó	15.333	12.895	2.019	125	0	1	0	0	293	0
Pergamino	Coop de Arroyo Dulce	3	0	0	0	0	0	0	0	3	0
	Coop de Ayerza	178	91	26	0	0	1	0	0	60	0
	Coop de El Socorro	622	440	79	0	0	1	0	0	102	0
	Coop de Guerrico	396	249	54	0	0	1	0	0	92	0
	Coop de La Violeta	569	364	50	1	1	1	0	12	140	0
	Coop de Manuel Ocampo	483	382	44	0	0	1	0	10	46	0
	Coop de Mariano Alfonso	506	363	40	8	1	1	0	10	83	0
	Coop de Mariano Benitez	117	77	22	0	0	1	0	0	17	0
	Coop de Pergamino	31.354	27.571	2.673	840	1	1	0	197	71	0
	Coop de Pinzón	264	175	24	4	0	1	0	0	60	0
	Coop de Rancagua	316	203	48	0	0	1	0	6	58	0
	Coop de Urquiza	693	478	66	12	1	1	0	12	123	0
Ramallo	Coop de Ramallo	4.379	3.819	301	12	2	2	0	145	97	1
Rivadavia	Coop de Fortín Olavarria	514	363	108	0	0	1	0	0	42	0
	Coop de Gonzalez Moreno	684	552	106	0	0	1	0	0	25	0
	Coop de Rivadavia	4.326	3.494	646	40	0	1	0	0	145	0
	Coop de Roosevelt	228	123	42	0	0	0	0	0	63	0
	Coop de Sansinena	246	182	15	1	0	1	0	11	36	0
Rojas	Coop de La Angelita	15	0	0	0	0	0	0	1	14	0
	Coop de Rojas	9.009	7.439	798	292	1	1	0	76	401	1
Roque Pérez	Coop de Antonio Carboni	226	183	18	0	0	1	0	0	24	0
	Coop de Norberto de la Riestra	17	0	0	0	0	0	0	1	16	0
Saladillo	Coop de 25 de Mayo Sur	8	0	0	0	0	0	0	1	7	0
	Coop de Saladillo	10.976	8.982	1.243	49	1	1	0	128	571	1
Saliueló	Coop de Quenuma	363	222	58	5	0	1	0	0	77	0

Informe del Sector Eléctrico - Cooperativas - Año 2002

Salto	Coop de Arroyo Dulce	793	602	142	1	1	1	0	12	34	0
	Coop de Gahan	335	225	42	0	0	1	0	0	67	0
	Coop de Inés Indart	501	404	68	0	0	1	0	0	25	3
	Coop de Salto	9.898	8.370	1.038	63	1	1	0	89	335	1
San Andrés de Giles	Coop de Azcuenaga	250	119	18	6	0	0	0	0	107	0
	Coop de Cucullú	432	162	27	8	0	2	0	0	233	0
	Coop de Franklin	192	64	4	0	0	0	0	0	124	0
	Coop de Villa Ruiz	221	170	8	1	0	0	0	0	41	1
San Antonio de Areco	Coop de San A. de Areco	7.767	6.279	1.067	18	0	1	0	0	402	0
	Coop de Villa Lia Ltda.	509	353	53	0	0	1	0	0	102	0
San Nicolás	Coop de General Rojo	923	775	97	4	1	1	0	9	36	0
	Coop de La Emilia	1.161	1.052	89	5	1	1	0	10	0	3
San Pedro	Coop de San Pedro	19.197	16.043	1.815	337	1	1	0	206	755	39
Suipacha	Coop de Suipacha	227	2	9	0	0	0	0	0	216	0
Trenque Lauquen	Coop de Trenque Lauquén	15.844	12.456	1.889	108	1	4	0	244	1.142	0
Zárate	Coop de Zárate	25.862	22.739	2.737	166	1	2	0	186	30	1
TOTAL		322.545	264.000	33.900	3.720	35	124	1	2.522	17.984	259

Usuarios

Buenos Aires Zona Sur

Departamento	Nombre	Total	Residencial	Comercial	Industrial	S. Sanitarios	Alumbrado	Riego Agr.	Oficial	E. Rural	Otros
Adolfo Alsina	Coop de Adolfo Alsina Ltda.	218	0	8	0	0	0	0	0	210	0
	Coop de Darregueira	102	0	0	1	0	0	0	0	101	0
	Coop de Espartillar	55	13	5	2	0	1	0	0	34	0
	Coop de Rivera	1.558	1.232	240	15	1	1	0	20	49	0
	Coop de San Miguel Arcangel	434	286	98	3	0	1	0	0	46	0
	Coop de Villa Maza	893	619	151	10	0	1	0	0	112	0
Bahía Blanca	Coop de Cabildo	1.154	808	104	9	0	1	0	0	232	0
	Coop de Colonia La Merced	35	0	0	0	0	0	0	0	35	0
Cnl. de Marina L. Rosales	Coop de Punta Alta	20.264	18.427	1.408	164	1	1	0	130	130	3
Coronel Dorrego	Coop de Cnel. Dorrego	5.328	4.406	602	3	1	1	0	73	242	0
	Coop de El Perdido - Jose A. Guisasola	429	359	51	1	1	2	0	8	0	7
	Coop de Oriente Ltda.	915	786	98	0	0	1	0	30	0	0
Coronel Pringles	Coop de Coronel Pringles	7.931	6.987	538	250	0	1	0	77	78	0
	Coop de Indio Rico	523	455	47	4	1	1	0	8	6	1
	Coop de Saldungaray	112	17	18	1	0	1	0	0	75	0

Informe del Sector Eléctrico - Cooperativas - Año 2002

Coronel Suárez	Coop de Espartillar	56	13	3	2	0	1	0	0	37	0
	Coop de Huanquelen	2.394	1.936	307	24	0	2	0	0	125	0
	Coop de La Colina	25	2	2	0	0	1	0	0	20	0
	Coop de S. de la Ventana	195	176	12	0	0	1	0	6	0	0
	Coop de San Jose	2.213	2.015	108	3	1	1	0	15	70	0
General Lamadrid	Coop de General Lamadrid	208	147	39	0	0	1	0	0	21	0
	Coop de Huanquelen	2	0	0	1	0	0	0	0	1	0
	Coop de La Colina	348	205	37	28	0	0	0	10	68	0
	Coop de Las Martinetas	118	67	29	0	1	1	0	0	20	0
Guaminí	Coop de Adolfo Alsina Ltda.	97	0	5	2	0	0	0	0	90	0
	Coop de Espartillar	132	29	14	6	0	1	0	0	82	0
	Coop de Huanquelen	72	30	5	5	0	0	0	0	32	0
Laprida	Coop de San Jorge	129	84	25	0	0	1	0	0	19	0
Monte Hermoso	Coop de Monte Hermoso	7.540	7.005	483	0	1	1	0	48	2	0
Patagones	Coop de Bahía San Blas	504	315	84	0	1	1	0	16	87	0
	Coop de J. Pradere	141	121	14	0	0	1	0	5	0	0
	Coop de Stroeder	110	0	0	0	0	0	0	3	107	0
Puán	Coop de 17 de Agosto	321	159	36	0	0	1	0	14	111	0
	Coop de Azopardo	149	63	14	0	0	1	0	0	71	0
	Coop de Bordenave	529	363	60	0	1	1	0	0	104	0
	Coop de Chasico	6	0	0	0	0	0	0	0	6	0
	Coop de Darregueira	2.758	2.249	320	14	1	1	0	51	121	1
	Coop de Felipe Sola	378	293	53	0	0	1	0	14	17	0
	Coop de Puan	2.560	1.942	367	1	1	1	0	27	221	0
	Coop de San Germán	105	65	23	0	0	1	0	0	16	0
	Coop de Villa Iris	1.092	885	84	4	0	1	0	35	83	0
Saavedra	Coop de Dufaur	250	136	19	1	1	1	0	12	79	1
	Coop de Espartillar	422	357	58	1	0	1	0	0	4	1
	Coop de Felipe Sola	13	0	0	0	0	0	0	0	13	0
	Coop de Goyena	432	258	37	2	1	1	0	13	119	1
	Coop de Pigüe	6.420	5.219	940	3	0	2	0	0	256	0
	Coop de Tornquist	32	0	1	0	0	0	0	0	31	0
Tornquist	Coop de Chasico	233	73	36	0	0	1	0	0	121	2
	Coop de Felipe Sola	63	11	3	0	0	0	0	3	46	0
	Coop de S. de la Ventana	1.098	927	136	0	1	1	0	15	18	0
	Coop de Saldungaray	583	433	97	0	1	1	0	0	49	2
	Coop de Tornquist	3.457	2.707	468	9	0	1	0	0	272	0

Informe del Sector Eléctrico - Cooperativas - Año 2002

Villarino	Coop de Algarrobo (J. Couste)	841	690	112	1	0	1	0	0	37	0
	Coop de Ascasubi	767	636	109	12	2	1	0	7	0	0
	Coop de Colonia La Merced	108	0	1	0	0	1	0	0	106	0
	Coop de Mayor Buratovich	1.953	1.342	186	4	1	1	1	27	391	0
	Coop de Medanos - Colonia Los Alfalfares	342	131	5	0	1	1	0	0	204	0
	Coop de Pedro Luro	2.587	1.998	346	0	0	1	0	0	242	0
	TOTAL	81.734	67.477	8.046	586	20	49	1	667	4.869	19

Usuarios

Chaco

Departamento	Nombre	Total	Residencial	Comercial	Industrial	S. Sanitarios	Alumbrado	Riego Agr.	Oficial	E. Rural	Otros
12 de Octubre	Coop Agrop. y Elect. Rural La Federación	288	0	0	0	1	0	0	25	262	0
2 de Abril	Coop de 2 de Abril	80	0	0	0	0	0	0	0	80	0
25 de Mayo	Coop Agrop. Machagai Ltda.	210	0	0	0	0	0	0	0	210	0
9 de Julio	Coop Agrop. Las Breñas Ltda.	425	0	0	0	0	0	0	0	425	0
Chacabuco	Coop Agrop. Charata Ltda.	332	0	0	0	0	0	0	25	307	0
	Coop de Charata de agua, ser. y viv. Ltd	188	0	0	0	6	0	0	16	166	0
Comandante Fernández	Coop Agrop. La Unión	1.870	223	5	0	0	1	0	122	1.517	2
Fray Justo Sta. María de Oro	Coop Agrop. Santa Sylvina	308	0	0	0	1	0	0	21	286	0
General Belgrano	Coop de Elect. Electrurural Ltda.	190	0	0	0	0	0	0	20	170	0
General Güemes	Coop de Provisión Norte Chaqueño Ltda.	637	0	0	0	0	0	0	0	637	0
Libertador Gral. San Martín	Coop Agrícola Toba Algodonera Ltda.	577	0	0	0	0	0	0	48	529	0
Maipú	Coop Energetica Maipú Ltda.	360	0	0	1	1	1	0	32	325	0
Mayor Luis J. Fontana	Coop Agrícola Villa Angela	631	0	0	1	0	1	0	65	563	1
Presidencia de la Plaza	Coop de Elect. Rural Las Colonias Ltda.	381	0	0	0	1	0	0	22	358	0
San Fernando	Coop Agrícola Río Tapenaga Alg.(St. Fe).	301	0	0	0	0	0	0	17	284	0
San Lorenzo	Coop Agrop. La Defensa Ltda.	198	0	0	0	0	0	0	16	181	1
	TOTAL	6.976	223	5	2	10	3	0	429	6.300	4

Informe del Sector Eléctrico - Cooperativas - Año 2002

Usuarios

Chubut

Departamento	Nombre	Total	Residencial	Comercial	Industrial	S. Sanitarios	Alumbrado	Riego Agr.	Oficial	E. Rural	Otros
Biedma	Coop de Puerto Madryn	16.198	13.730	2.207	68	1	1	0	184	3	4
	Coop de Puerto Piramides	132	60	50	0	0	1	0	21	0	0
Cushamen	Coop de Cushamen	154	138	2	0	1	1	0	12	0	0
	Coop de El Maiten	997	894	24	49	1	1	0	25	0	3
	Coop de Gualjaina	191	177	7	0	1	0	0	6	0	0
Escalante	Coop de Comodoro Rivadavia	43.930	38.149	5.354	130	0	1	0	296	0	0
	Coop de Diadema Argentina	378	342	15	0	0	1	0	2	0	18
Florentino Ameghino	Coop de Camarones Ida	367	302	45	0	1	1	0	18	0	0
Futaleufú	Coop de Corcovado	667	601	36	2	0	0	0	28	0	0
	Coop de Esquel "16 de Octubre"	10.437	8.997	882	97	1	2	0	178	279	1
Gaiman	Coop de Dolavon	1.243	831	33	6	0	1	0	61	311	0
	Coop de Gaiman	1.729	1.127	140	3	1	1	20	437	0	0
Gastre	Coop de Gastre	141	114	16	0	1	1	0	9	0	0
Languiñeo	Coop de Tecka Luz y Luerza	243	204	26	0	0	1	0	12	0	0
Mártires	Coop de Las Plumas	141	109	18	0	1	1	0	6	0	6
Paso de Indios	Coop de Paso de Indios	341	310	15	0	0	1	0	15	0	0
Rawson	Coop de Rawson	9.210	8.358	600	13	1	1	0	157	80	0
	Coop de Trelew	26.072	22.548	2.565	75	1	1	1	210	670	1
Río Senguer	Coop de Aldea Beleiro Lda	93	60	8	0	1	1	0	10	4	9
	Coop de Facundo	61	50	3	0	0	1	0	6	0	1
	Coop de Lago Blanco	81	64	10	0	0	1	0	6	0	0
	Coop de Ricardo Rojas	95	79	9	0	1	1	0	5	0	0
	Coop de Río Mayo	831	712	75	1	1	1	0	24	0	17
	Coop de Víctor Antorena Lda	475	411	37	0	0	1	0	26	0	0
Sarmiento	Coop de Buen Pasto	41	33	5	0	0	0	0	3	0	0
	Coop de Sarmiento	2.510	2.172	241	0	0	1	0	96	0	0
Tehuelches	Coop de Río Pico	438	381	46	0	0	1	0	10	0	0
	Coop de Tehuelches	1.052	897	106	0	0	1	0	38	9	1
Telsen	Coop de Gan Gan	191	170	13	0	1	1	0	6	0	0
	Coop de Telsen	194	171	14	0	1	1	0	7	0	0
TOTAL		118.633	102.191	12.602	444	16	28	21	1.914	1.356	61

Informe del Sector Eléctrico - Cooperativas - Año 2002

Usuarios

Cordoba

Departamento	Nombre	Total	Residencial	Comercial	Industrial	S. Sanitarios	Alumbrado	Riego Agr.	Oficial	E. Rural	Otros
Calamuchita	Coop de Amboy y Villa Amancay	346	281	14	2	1	1	0	1	12	34
	Coop de El Parador de la Montaña	26	20	3	0	0	1	0	0	2	0
	Coop de Embalse	2.786	2.435	305	5	1	1	0	38	0	1
	Coop de La Cruz	704	610	48	1	1	1	0	8	30	5
	Coop de Los Cóndores	1.096	852	203	3	1	1	0	5	22	9
	Coop de Los Reartes	436	411	11	6	1	1	0	2	0	4
	Coop de Río de Los Sauces	447	410	36	0	0	1	0	0	0	0
	Coop de San Agustín	1.233	1.085	0	6	0	1	0	0	140	1
	Coop de Santa Mónica	228	179	15	1	1	1	0	1	29	1
	Coop de Santa Rosa de Calamuchita	4.673	4.182	438	17	1	1	0	34	0	0
	Coop de Villa del Dique	1.461	1.338	105	0	1	1	0	12	0	4
	Coop de Villa General Belgrano	2.964	2.430	458	41	1	1	0	22	0	11
Coop de Villa Rumipal	1.149	1.079	58	5	1	1	0	3	0	2	
Colón	Coop de Agua De Oro	1.507	1.370	99	0	1	1	0	16	19	1
	Coop de Ascochinga	681	411	71	0	0	1	0	10	188	0
	Coop de Colonia Caroya y Jesus María	14.265	11.897	1.767	211	3	3	15	196	148	25
	Coop de Colonia Tirolesa	1.476	643	109	3	0	1	1	35	587	97
	Coop de General Paz	625	433	99	15	0	1	0	15	62	0
	Coop de La Granja	1.110	1.000	72	1	1	1	0	13	20	2
Cruz del Eje	Coop de San Marcos Sierras	787	709	50	0	1	1	0	26	0	0
	Coop de Villa de Soto	2.103	1.840	190	38	0	1	0	32	0	2
	Coop Media Naranja de El Brete	836	728	54	3	1	1	0	36	0	13
	Coop Mixta del Oeste (V. Dolores)	7.916	7.187	573	17	0	1	0	138	0	0
General Roca	Coop de El Campillo	1.117	822	268	0	0	1	0	0	25	1
	Coop de Huinca Renancó	3.339	2.905	307	26	0	1	0	54	45	1
	Coop de Italo	550	396	97	1	0	1	0	10	36	9
	Coop de Jovita	2.208	1.586	232	0	0	1	0	63	257	69
	Coop de Mattaldi	685	578	101	0	0	1	0	5	0	0
	Coop de Villa Huidobro	2.074	1.701	290	13	0	1	0	0	69	0
	Coop de Villa Valeria	977	799	146	0	0	1	0	0	30	1
General San Martín	Coop de Arroyo Algodón	428	220	34	5	0	1	2	15	145	6
	Coop de Arroyo Cabral	1.117	860	151	21	1	1	0	15	68	0
	Coop de Ausonia	361	260	50	3	1	1	0	11	34	1

Informe del Sector Eléctrico - Cooperativas - Año 2002

	Coop de Chazon	452	312	70	14	1	1	0	16	37	1
	Coop de Etruria	1.723	1.420	224	17	0	1	0	14	47	0
	Coop de La Laguna	751	624	68	2	0	1	0	10	44	2
	Coop de La Palestina	231	176	21	0	1	0	0	11	22	0
	Coop de La Playosa	1.044	790	118	5	0	1	0	21	109	0
	Coop de Luca	317	189	27	1	0	1	0	6	91	2
	Coop de Pasco	538	367	91	0	0	1	0	10	62	7
	Coop de Silvio Pellico	238	123	9	6	0	1	0	13	86	0
	Coop de Ticino	764	600	72	3	0	1	0	13	75	0
	Coop de Tio Pujio	1.163	747	145	1	0	1	0	17	251	1
	Coop de Villa Nueva	606	26	14	16	1	1	0	20	528	0
Ischilín	Coop de Dean Funes	6.469	5.325	450	52	1	1	32	133	460	15
	Coop de Quilino	1.790	1.462	124	24	1	1	1	39	98	40
Juárez Celman	Coop de Alejandro Ltda.	21	4	0	0	1	0	0	1	13	2
	Coop de Bengolea	454	285	43	2	1	1	1	11	102	8
	Coop de Carerillo	792	532	47	0	0	1	0	0	212	0
	Coop de Charras	469	325	28	1	0	1	0	10	103	1
	Coop de General Cabrera	81	0	0	5	1	0	2	0	73	0
	Coop de General Deheza	3.549	2.781	408	168	0	1	0	24	126	41
	Coop de Huanchillas	663	376	94	0	0	1	0	4	188	0
	Coop de Los Cisnes	464	178	12	1	0	1	5	8	244	15
	Coop de Olaeta	245	200	21	1	0	1	0	3	18	1
	Coop de Reducción	516	434	44	2	0	0	0	9	27	0
	Coop de Santa Eufemia	923	645	137	5	0	1	0	13	87	35
	Coop de Ucacha	165	0	0	3	0	0	0	0	162	0
	Coop Mixta del Oeste (V. Dolores)	3.813	3.297	448	11	0	1	0	56	0	0
Marcos Juárez	Coop de Arias	229	189	5	22	0	0	10	3	0	0
	Coop de Camilo Aldao	2.161	1.837	148	39	0	1	0	9	127	0
	Coop de Cavanagh	540	435	76	4	0	1	0	17	7	0
	Coop de General Baldissera	958	730	87	0	1	0	0	9	131	0
	Coop de General Roca	2.154	1.154	202	22	1	1	0	23	716	35
	Coop de Guatimonzín	1.167	962	41	79	0	1	0	14	58	12
	Coop de Inrville	1.802	1.348	240	21	0	1	0	8	183	1
	Coop de Isla Verde	591	274	34	0	0	1	0	15	267	0
	Coop de Leones	351	0	0	0	0	0	0	0	351	0
	Coop de Monte Buey	2.522	1.948	349	15	1	1	0	27	176	5
	Coop Mixta del Oeste (V. Dolores)	2.763	2.422	303	6	0	1	0	31	0	0

Informe del Sector Eléctrico - Cooperativas - Año 2002

Minas	Coop de San Carlos Minas	726	455	51	0	0	1	0	26	193	0
Pocho	Coop de Salsacate	958	399	109	20	3	3	0	40	383	1
Pres. Roque Sáenz Peña	Coop de General Levalle	2.319	1.794	202	142	0	1	1	10	169	0
	Coop de La Cesira	560	380	69	7	0	1	0	0	102	1
	Coop de Laboulaye	8.199	6.770	1.009	37	1	1	0	80	292	9
	Coop de Melo	490	417	0	0	0	1	0	5	67	0
	Coop de Serrano	1.239	907	162	0	1	1	0	6	145	17
Punilla	Coop Mixta del Oeste (V. Dolores)	13.155	11.868	1.064	23	0	2	0	198	0	0
Río Cuarto	Coop de Achiras	1.189	1.003	0	0	0	1	0	0	184	1
	Coop de Adelia Maria	3.074	2.302	502	24	2	3	0	17	221	3
	Coop de Alcira	2.392	1.887	291	0	0	1	0	12	136	65
	Coop de Alpa Corral	649	603	33	1	1	1	0	3	5	2
	Coop de Berrotarán	2.552	2.236	234	9	1	1	0	8	62	1
	Coop de Bulnes	339	263	21	20	0	1	0	8	26	0
	Coop de Chucul	146	97	0	1	1	1	0	8	38	0
	Coop de Coronel Baigorria	614	440	48	1	0	1	0	6	118	0
	Coop de Coronel Moldes	3.281	2.558	469	1	1	1	0	26	225	0
	Coop de Elena	1.589	897	72	5	1	1	0	0	592	21
	Coop de Las Acequias	864	618	107	17	1	1	0	13	107	0
	Coop de Las Higueras	1.680	1.469	94	34	1	1	0	12	69	0
	Coop de Las Vertientes	447	356	13	1	0	2	0	1	74	0
	Coop de Sampacho	3.641	2.890	404	22	1	3	0	16	255	50
	Coop de San Basilio	1.300	993	203	4	1	1	0	17	81	0
	Coop de Santa Catalina (Holmberg)	1.315	1.012	88	26	0	1	0	26	161	1
	Coop de Vicuña Mackenna	3.758	2.975	538	13	0	2	0	32	184	14
	Coop de Washington Ltda.	191	180	0	1	0	0	0	0	10	0
	Coop La Cautiva	272	205	48	1	1	1	0	5	6	5
Río Primero	Coop de La Para	1.063	905	70	24	1	1	0	6	56	0
	Coop de La Puerta	745	509	86	1	1	1	0	19	122	6
	Coop de Montecristo	3.032	1.919	166	23	0	1	0	0	923	0
	Coop de Obispo Trejo	660	538	82	0	0	1	0	19	11	9
	Coop de Río Primero	2.385	1.859	243	32	3	3	0	39	176	30
	Coop de Santa Rosa	2.935	2.101	236	24	0	2	0	96	476	0
	Coop de Villa Fontana	356	265	55	0	0	1	0	7	28	0
Río Seco	Coop de Sebastian Elcano	1.436	1.201	153	0	1	1	0	33	18	29
	Coop de Villa de María	415	270	78	0	0	0	0	20	47	0
Río Segundo	Coop de Calchin	945	604	142	8	1	1	0	11	136	42

Informe del Sector Eléctrico - Cooperativas - Año 2002

	Coop de Calchin Oeste	279	196	26	5	1	1	0	11	37	2
	Coop de Carrilobo	678	523	79	1	1	1	0	16	44	13
	Coop de Colazo	568	396	47	76	0	1	0	1	40	7
	Coop de Costa Sacate	511	390	41	9	1	2	0	10	58	0
	Coop de Laguna Larga	2.752	2.334	205	29	1	1	0	44	137	1
	Coop de Las Junturas	638	518	61	6	0	1	2	11	33	6
	Coop de Los Chañaritos	135	43	17	1	1	1	0	5	67	0
	Coop de Luque	1.978	1.611	242	23	2	1	0	30	66	3
	Coop de Manfredi	303	239	32	1	0	1	0	1	28	1
	Coop de Matorrales	435	346	0	0	1	1	0	14	69	4
	Coop de Oncativo	4.959	3.727	831	136	1	1	0	48	136	79
	Coop de Pozo del Molle	1.785	1.184	258	45	0	1	0	21	275	1
	Coop de Villa del Rosario	5.085	4.532	332	74	2	2	0	68	50	25
	Coop Mixta del Oeste (V. Dolores)	8.460	7.383	913	34	2	2	0	126	0	0
San Alberto	Coop de Mina Clavero	5.371	4.147	716	0	0	1	0	17	490	0
	Coop de Nono	1.186	720	454	0	0	0	0	12	0	0
	Coop Mixta del Oeste (V. Dolores)	2.374	2.181	139	2	0	1	13	33	0	5
San Javier	Coop de Los Hornillos	505	462	32	0	0	1	0	9	0	1
	Coop de Luyaba	272	0	28	10	0	3	0	8	223	0
	Coop de Villa de Las Rosas	1.169	1.037	108	0	0	1	0	23	0	0
	Coop Mixta del Oeste (V. Dolores)	12.636	10.855	1.473	17	0	1	18	189	0	83
San Justo	Coop de Alicia	1.300	970	170	2	0	1	0	8	148	1
	Coop de Altos de Chipion	697	489	113	0	0	2	0	7	86	0
	Coop de Arroyito	5.212	4.367	578	38	0	1	0	38	111	79
	Coop de Brinkmann	3.614	2.801	454	26	1	1	0	33	254	44
	Coop de Colonia Marina	586	326	74	1	0	1	0	12	172	0
	Coop de Colonia Prosperid	415	193	18	4	0	1	0	28	171	0
	Coop de Colonia San Bartolomé	552	394	39	1	0	1	0	0	116	1
	Coop de El Arañado	767	499	49	2	0	1	0	21	195	0
	Coop de El Fortín	487	361	69	4	0	1	0	18	28	6
	Coop de El Tío	1.332	1.027	112	11	1	1	0	25	146	9
	Coop de Freyre	2.445	1.924	290	21	0	1	0	2	130	77
	Coop de La Francia	1.500	1.117	182	17	1	1	0	15	166	1
	Coop de La Paquita	488	293	82	0	0	1	0	4	108	0
	Coop de La Tordilla	608	363	2	1	0	1	0	22	219	0
	Coop de Las Varas	474	349	49	7	0	1	0	14	50	4
	Coop de Las Varillas	8.410	5.327	819	426	0	1	0	557	1.280	0

Informe del Sector Eléctrico - Cooperativas - Año 2002

	Coop de Marull	727	528	105	2	0	1	0	6	85	0
	Coop de Miramar	1.082	869	74	12	0	1	0	30	96	0
	Coop de Morteros	4.558	3.500	458	136	0	1	0	27	373	63
	Coop de Plaza San Francisco Ltda.	186	85	11	0	0	1	0	6	83	0
	Coop de Porteña	2.507	2.114	232	10	1	1	0	25	121	3
	Coop de Sacanta	1.234	954	145	6	1	1	0	16	108	3
	Coop de San Francisco	322	63	0	0	0	1	0	0	258	0
	Coop de Saturnino Laspiur (Edison)	1.012	810	98	26	0	1	0	21	51	5
	Coop de Tránsito	1.203	861	169	6	0	1	0	18	137	11
Santa María	Coop de Anisacate	1.898	1.870	23	0	0	4	0	0	0	1
	Coop de Bouwer	239	160	7	1	0	1	0	19	51	0
	Coop de Despeñaderos	2.005	1.771	0	18	1	1	0	20	178	16
	Coop de La Cumbrecita	271	271	0	0	0	0	0	0	0	0
	Coop de La Rancherita	61	50	0	0	1	1	0	1	8	0
	Coop de La Serranita	62	51	0	0	1	1	0	1	8	0
	Coop de Lozada	339	220	58	5	0	1	0	4	51	0
	Coop de Monte Ralo	207	123	15	1	1	1	0	9	56	1
	Coop de Rafael García	227	183	18	11	1	1	0	7	6	0
	Coop de San Jose de la Quintana	143	143	0	0	0	0	0	0	0	0
	Coop de Toledo	904	776	66	7	1	1	0	19	34	0
	Coop de Villa San Isidro	224	186	11	0	1	1	0	3	19	3
Sobremonte	Coop de Sobremonte.	172	128	1	0	0	0	2	24	17	0
Tercero Arriba	Coop de Almafuerde	3.557	2.956	455	12	0	1	0	36	82	15
	Coop de Colonia Almada	259	140	18	0	1	1	0	8	90	1
	Coop de Corralito	689	588	63	2	0	1	0	12	18	5
	Coop de Dalmacio Velez Sarfield	429	338	58	4	1	1	0	14	13	0
	Coop de G. Fotheringham	494	176	14	0	0	0	0	0	303	1
	Coop de Hernando	5.093	4.361	501	4	0	1	0	60	166	0
	Coop de James Craik Ltda	23	0	0	0	0	0	2	0	21	0
	Coop de Las Perdices	1.747	1.391	278	4	1	1	1	12	59	0
	Coop de Los Zorros	333	167	17	2	0	1	0	0	146	0
	Coop de Oliva	4.969	4.217	408	11	1	1	0	63	234	34
	Coop de Pampayasta Norte	196	36	1	0	0	2	0	1	156	0
	Coop de Rio Tercero	16.129	13.203	2.351	108	1	1	0	146	143	176
	Coop de Tancacha	27	0	0	0	1	0	0	0	26	0
	Coop de Villa Ascasubi	821	664	63	3	0	1	0	21	64	5
	Coop Mixta del Oeste (V. Dolores)	1.720	1.525	155	4	0	1	0	35	0	0

Informe del Sector Eléctrico - Cooperativas - Año 2002

Totoral	Coop de Cañada de Luque	399	253	46	0	0	1	0	16	79	4
	Coop de Las Peñas	807	601	106	4	0	1	0	43	50	2
	Coop de Sarmiento	669	492	49	0	0	1	0	35	91	1
	Coop de Simbolar	104	81	16	0	0	1	0	0	0	6
Tulumba	Coop de Las Arrias	425	341	49	0	1	1	0	12	20	1
	Coop de San José de la Dormida	1.227	1.007	126	1	1	1	2	24	65	0
	Coop de Villa Tulumba	534	393	56	0	0	1	0	21	61	2
Unión	Coop de Alto Alegre	133	0	0	0	0	0	0	0	133	0
	Coop de Ballesteros	83	0	0	0	0	0	0	0	83	0
	Coop de Benjamin Gould	301	210	13	5	0	1	0	5	60	7
	Coop de Canals	3.503	2.637	565	11	0	1	0	36	155	98
	Coop de Chilibroste	240	189	11	6	1	1	0	11	19	2
	Coop de Cintra - La Unión del Pueblo	540	387	45	18	0	1	0	0	89	0
	Coop de Colonia Bismarck y C. Barge	417	231	0	0	0	1	0	22	163	0
	Coop de Idiazabal	670	521	66	5	0	1	0	17	60	0
	Coop de Justiniano Posse	3.191	2.305	471	38	1	1	0	48	318	9
	Coop de Laborde	112	0	0	0	0	0	0	0	112	0
	Coop de Monte Leña	328	112	4	0	1	1	1	2	207	0
	Coop de Morrison	198	0	0	0	0	0	0	0	198	0
	Coop de Ordoñez	1.021	781	127	4	0	1	0	18	89	1
	Coop de Pascanas	152	0	0	0	0	0	0	0	152	0
	Coop de Pueblo Italiano	708	515	73	0	0	1	0	0	119	0
	Coop de San Antonio de Litin	544	388	98	14	1	1	0	12	29	1
	Coop de San Marcos Sud	1.065	907	66	16	0	1	0	12	49	14
	Coop de Viamonte	743	539	123	0	0	1	0	10	64	6
	Coop Mixta del Oeste (V. Dolores)	684	587	70	2	1	1	0	23	0	0
TOTAL		331.934	262.898	34.983	3.063	92	209	111	4.791	24.006	1.781

Informe del Sector Eléctrico - Cooperativas - Año 2002

Usuarios

Corrientes

Departamento	Nombre	Total	Residencial	Comercial	Industrial	S. Sanitarios	Alumbrado	Riego Agr.	Oficial	E. Rural	Otros
Bella Vista	Coop de Bella Vista	1.203	0	0	0	0	0	0	0	1.203	0
Monte Caseros	Coop de Aguara	423	235	9	7	1	1	0	6	157	7
	Coop de Monte Caseros	672	0	0	0	0	0	0	0	672	0
Santo Tomé	Coop de Gobernador Virasoro	917	0	0	0	1	0	0	0	916	0
	TOTAL	3.215	235	9	7	2	1	0	6	2.948	7

Usuarios

Entre Ríos

Departamento	Nombre	Total	Residencial	Comercial	Industrial	S. Sanitarios	Alumbrado	Riego Agr.	Oficial	E. Rural	Otros
Colón	Coop General Urquiza	1.530	0	0	0	0	1	0	0	1.529	0
Concordia	Coop de Concordia	33.933	30.342	2.849	287	1	1	0	447	5	1
Diamante	Coop de Quebracho	1.292	1.077	114	58	0	2	0	41	0	0
Federación	Coop de Chajari	3.924	1.673	276	172	0	2	0	88	1.713	0
Gualedguay	Coop La Esperanza	73	0	6	0	0	0	0	4	63	0
	Coop La Protectora	466	0	118	1	0	0	0	19	328	0
Gualedguaychú	Coop de Gualedguaychu	25.999	22.534	2.605	209	0	1	0	237	413	0
	Coop San Antonio	1.598	897	219	14	0	1	0	74	393	0
La Paz	Coop La Paz	7.533	5.817	646	67	1	1	0	121	880	0
Nogoyá	Coop La Esperanza	368	0	13	0	0	1	0	27	327	0
Paraná	Coop de 25 de Mayo	3.868	2.487	671	15	0	1	0	91	598	5
	Coop de Quebracho	4.314	3.651	492	50	0	3	0	118	0	0
	Coop El Tala	3.044	1.753	351	3	0	1	0	118	818	0
	Coop Gral José de San Martín	2.977	1.349	293	25	1	1	0	39	1.269	0
	Coop La Agrícola Regional (Crespo)	3.363	2.086	184	23	1	1	0	49	973	46
Tala	Coop El Supremo Entrerriano	1.036	0	0	0	0	1	0	57	978	0
	Coop La Esperanza	933	806	96	1	0	1	0	29	0	0
Uruguay	Coop Ruta J	2.066	1.125	160	4	0	1	0	34	712	30
	Coop Santa Anita	579	382	75	11	0	1	0	0	110	0
Victoria	Coop de Victoria	1.365	0	9	0	0	1	0	116	1.239	0
Villaguay	Coop de Quebracho	335	261	50	0	0	2	0	22	0	0
	Coop de Villaguay	766	0	57	10	0	0	0	49	642	8
	TOTAL	101.362	76.240	9.284	950	4	24	0	1.780	12.990	90

Informe del Sector Eléctrico - Cooperativas - Año 2002

Usuarios

Formosa

Departamento	Nombre	Total	Residencial	Comercial	Industrial	S. Sanitarios	Alumbrado	Riego Agr.	Oficial	E. Rural	Otros
Formosa	Coop Mojón de Fierro	437	0	10	2	1	0	0	18	406	0
Pilcomayo	Coop de Clorinda	4.025	0	0	0	0	0	0	0	4.025	0
Pirané	Coop El Colorado	1.546	0	0	0	0	0	0	0	1.546	0
	TOTAL	6.008	0	10	2	1	0	0	18	5.977	0

Usuarios

La Pampa

Departamento	Nombre	Total	Residencial	Comercial	Industrial	S. Sanitarios	Alumbrado	Riego Agr.	Oficial	E. Rural	Otros
Atreucó	Coop de Doblas	764	552	107	5	1	1	0	12	77	9
	Coop de Macachín	2.246	1.678	264	23	1	1	0	25	234	20
	Coop de Miguel Riglos	1.136	835	160	22	0	1	0	26	92	0
	Coop de Rolon	330	242	32	0	0	0	0	8	41	7
Caleu Caleu	Coop de Rio Colorado (Rio Negro)	571	510	53	7	0	1	0	0	0	0
Capital	Coop de Santa Rosa	36.348	31.724	3.462	189	1	1	0	418	258	295
Catriló	Coop de Santa Rosa	2.493	1.953	301	33	1	1	0	55	119	30
Chapaleufú	Coop de Int. Alvear	2.924	2.468	242	21	1	1	0	55	95	41
	Coop de Realicó	297	225	31	6	3	2	0	14	10	6
	Coop Santa Elvira (Bernardo Larroude)	744	602	82	1	0	2	0	15	31	11
Conhelo	Coop de Eduardo Castex	4.036	3.087	628	20	9	1	0	108	174	9
	Coop de Santa Rosa	185	122	16	1	1	1	0	10	28	6
	Coop de Winifreda	1.575	1.079	167	1	0	3	0	44	281	0
Guatraché	Coop de Alpachiri	935	766	110	5	4	1	0	21	23	5
	Coop de Darregueira Ltda (Buenos Aires)	22	0	0	0	0	0	0	0	22	0
	Coop de General Acha	37	8	3	0	0	1	0	8	17	0
	Coop de Guatrache	2.436	1.819	311	12	9	1	0	52	39	193
Hucal	Coop de Abramo	187	141	14	0	0	1	0	15	13	3
	Coop de Bernasconi	757	612	101	0	1	1	0	23	8	11
	Coop de General San Martín	1.202	974	161	0	0	1	0	20	40	6
	Coop de Jacinto Arauz	1.139	947	130	15	0	1	0	23	11	12
Loventué	Coop de Victorica	3.022	2.561	260	18	0	1	0	93	52	37
Maracó	Coop de General Pico	21.100	17.740	2.518	232	0	0	0	218	143	249
	Coop de Quemu Quemu	346	225	21	2	1	1	0	8	87	1

Informe del Sector Eléctrico - Cooperativas - Año 2002

Puelén	Coop de 25 de Mayo	2.183	1.772	171	30	0	1	0	76	101	32
Quemú Quemú	Coop de C.Barón	1.394	1.121	203	7	0	1	0	23	39	0
	Coop de Quemu Quemu	1.927	1.457	244	8	1	1	0	50	165	1
	Coop de Villa Mirasol	289	203	25	0	0	1	0	11	49	0
Rancul	Coop de Caleufú	1.715	1.128	276	33	0	1	0	55	170	52
	Coop de Rancul	1.317	1.051	140	4	0	1	0	25	70	26
	Coop de Realicó	987	794	112	3	2	1	0	33	35	7
Realicó	Coop de Ing. Luiggi	3.354	2.576	400	39	0	1	0	40	253	45
	Coop de Realicó	3.202	2.547	434	28	1	1	0	79	71	41
Toay	Coop de Santa Rosa	2.243	2.003	141	18	1	1	0	35	27	17
Trenel	Coop de Arata	524	367	87	0	0	1	0	16	43	10
	Coop de Trenel	1.457	1.096	198	19	0	1	0	37	75	31
Utracán	Coop de General Acha	4.684	3.862	576	11	1	1	0	105	113	15
	Coop de Santa Rosa	333	224	28	2	1	1	0	19	56	2
TOTAL		110.441	91.071	12.209	815	40	39	0	1.875	3.161	1.230

Usuarios

Mendoza

Departamento	Nombre	Total	Residencial	Comercial	Industrial	S. Sanitarios	Alumbrado	Riego Agr.	Oficial	E. Rural	Otros
General Alvear	Coop de Bowen Ltda.	2.602	1.243	213	20	0	1	8	80	1.037	0
	Coop de General Alvear Ltda.	12.597	11.346	599	383	1	1	117	149	0	1
Godoy Cruz	Coop de Godoy Cruz Ltda.	55.025	49.942	2.897	1.635	0	1	0	550	0	0
Junín	Coop de Alto Verde y Algarrobo Grande	1.435	1.152	13	55	0	1	200	14	0	0
	Coop de Medrano Ltda.	442	381	22	11	2	1	18	6	0	1
	Coop de Rivadavia Ltda.	941	702	21	50	0	1	167	0	0	0
Rivadavia	Coop de Medrano Ltda.	649	542	47	26	1	1	18	8	0	6
	Coop de Rivadavia Ltda.	10.741	9.143	628	748	0	1	221	0	0	0
	Coop de Rural Sud Rio Tunuyan Rivadavia	3.690	2.097	105	52	1	1	488	0	946	0
San Martín	Coop de Alto Verde y Algarrobo Grande	11.062	8.887	97	425	0	1	1.540	112	0	0
San Rafael	Coop de Monte Coman Ltda.	1.153	1.020	75	14	1	1	0	18	20	4
Santa Rosa	Coop de Alto Verde y Algarrobo Grande	390	313	3	15	0	1	54	4	0	0
	Coop de Rivadavia Ltda.	62	31	2	0	0	1	28	0	0	0
	Coop de Rural Sud Rio Tunuyan Rivadavia	171	4	2	5	0	0	60	0	100	0
	Coop de Santa Rosa Ltda.	289	81	9	0	0	1	71	0	119	8
TOTAL		101.249	86.884	4.733	3.439	6	14	2.990	941	2.222	20

Informe del Sector Eléctrico - Cooperativas - Año 2002

Usuarios

Misiones

Departamento	Nombre	Total	Residencial	Comercial	Industrial	S. Sanitarios	Alumbrado	Riego Agr.	Oficial	E. Rural	Otros
25 de Mayo	Coop de Alto Uruguay (25 de Mayo)	4.832	4.450	212	58	0	1	0	111	0	0
Cainguás	Coop de Cainguás Ltda.	3.767	2.311	226	174	1	1	0	12	1.042	0
	Coop de Dos de Mayo	1.758	1.579	81	76	1	1	0	20	0	0
Concepción	Coop de C. de La Sierra Ltda.	2.814	1.792	104	35	0	1	0	57	825	0
Eldorado	Coop de E. de Eldorado Ltda.	14.659	13.114	1.183	195	0	3	0	164	0	0
Leandro N. Alem	Coop de Leandro N. Alem Ltda.	10.668	8.073	534	127	1	1	0	31	1.806	95
Libertador Gral. San Martín	Coop de Lib.G. San Martin Luz y Fuerza	8.523	7.531	606	257	1	1	0	127	0	0
Montecarlo	Coop de E. de Montecarlo Ltda.	7.553	6.826	436	203	1	1	0	76	0	10
Oberá	Coop de Oberá Ltda	18.008	13.637	1.014	415	5	1	0	190	2.732	14
San Ignacio	Coop de Oberá Ltda	74	61	1	6	0	0	0	6	0	0
San Javier	Coop de Leandro N. Alem Ltda.	212	105	11	5	0	1	0	1	89	0
TOTAL		72.868	59.479	4.408	1.551	10	12	0	795	6.494	119

Usuarios

Neuquén

Departamento	Nombre	Total	Residencial	Comercial	Industrial	S. Sanitarios	Alumbrado	Riego Agr.	Oficial	E. Rural	Otros
Confluencia	CALF	59.971	53.459	4.583	1.196	2	2	42	349	0	338
	Coop de Cutral Có	14.426	13.198	894	122	0	2	0	210	0	0
	Coop de Plottier	8.062	7.335	392	130	0	1	73	131	0	0
Zapala	Coop de Zapala	9.458	8.582	612	58	1	1	0	149	0	55
TOTAL		91.917	82.574	6.481	1.506	3	6	115	839	0	393

Usuarios

Rio Negro

Departamento	Nombre	Total	Residencial	Comercial	Industrial	S. Sanitarios	Alumbrado	Riego Agr.	Oficial	E. Rural	Otros
Bariloche	Coop de Bariloche	31.677	28.072	3.302	81	1	1	0	220	0	0
Pichi Mahuida	Coop de Rio Colorado	5.050	4.338	659	51	1	1	0	0	0	0
TOTAL		36.727	32.410	3.961	132	2	2	0	220	0	0

Informe del Sector Eléctrico - Cooperativas - Año 2002

Usuarios

San Juan

Departamento	Nombre	Total	Residencial	Comercial	Industrial	S. Sanitarios	Alumbrado	Riego Agr.	Oficial	E. Rural	Otros
Caucete	Coop de Caucete	7.507	6.775	638	61	1	2	28	0	0	2
	TOTAL	7.507	6.775	638	61	1	2	28	0	0	2

Usuarios

Santa Cruz

Departamento	Nombre	Total	Residencial	Comercial	Industrial	S. Sanitarios	Alumbrado	Riego Agr.	Oficial	E. Rural	Otros
Deseado	Municipalidad de Pico Truncado	4.451	3.690	310	140	0	1	0	41	0	269
	TOTAL	4.451	3.690	310	140	0	1	0	41	0	269

Usuarios

Santa Fe

Departamento	Nombre	Total	Res	Com	Ind	San	Alu	Rie	Ofi	Rur	Otro	
Belgrano	Coop de Armstrong	4.446	3.378	396	208		1	1	0	36	421	5
	Coop de Tortugas	983	763	76	32		0	1	0	12	98	1
Caseros	Coop de Arequito	114	0	0	0		0	0	0	0	114	0
	Coop de Bigand	2.233	1.788	255	30		0	1	0	18	141	0
	Coop de Chabasense	2.874	2.346	233	125		1	1	0	4	115	49
	Coop de Godeken	777	572	86	55		0	1	0	5	49	9
	Coop de Los Molinos	79	0	0	0		0	0	0	0	79	0
	Coop de San José de La Esquina	200	0	0	0		0	0	0	0	200	0
Castellanos	Coop de Colonia Josefina	480	0	3	4		0	0	0	8	460	5
	Coop de Humberto Primero	124	0	0	0		0	0	0	0	124	0
	Coop de Tacural	1.785	668	121	0		0	6	0	0	990	0
Constitución	Coop de Cañada Rica	325	241	25	8		1	1	0	5	43	1
	Coop de General Gelly	307	232	61	3		0	1	0	0	10	0
	Coop de General Gelly (rural)	38	0	0	0		0	0	0	0	38	0
	Coop de J. B. Molina	730	590	96	0		0	1	0	14	29	0
	Coop de Juncal	572	379	53	38		1	1	0	0	100	0
	Coop de Pavón Arriba	809	665	140	0		0	1	0	0	0	3
	Coop de Peyrano	18	0	0	0		0	0	0	0	18	0
	Coop de Santa Teresa	1.395	1.079	119	84		1	1	0	25	75	11
Garay	Coop de Helvecia	569	0	0	0		0	0	0	0	569	0

Informe del Sector Eléctrico - Cooperativas - Año 2002

General López	Coop de Carmen	806	615	72	29	0	1	0	7	81	1
	Coop de Chovet	1.154	752	94	14	1	1	0	12	259	21
	Coop de Elortondo	2.704	2.125	281	90	1	1	0	10	189	7
	Coop de Hugues	1.793	1.412	247	21	1	1	0	6	98	7
	Coop de Murphy	1.312	1.019	132	15	1	1	0	9	135	0
	Coop de Rufino	7.562	6.170	1.020	73	1	1	0	38	221	38
	Coop de San Eduardo	439	393	44	1	0	1	0	0	0	0
	Coop de San Gregorio	2.502	1.889	231	115	2	2	0	11	241	11
	Coop de Sancti Spiritu	878	699	85	38	0	1	0	7	40	8
	Coop de Venado Tuerto	27.628	23.181	2.765	1.246	0	1	0	232	24	179
	Coop de Villa Cañás	3.992	3.235	460	39	1	1	0	47	175	34
	Coop de Wheelwright	2.515	1.933	313	112	1	1	0	42	110	3
	Coop El Chingolo (Teodelina)	140	0	0	0	0	0	0	0	140	0
	Municipal de Christophersen	161	148	10	0	1	1	0	1	0	0
General Obligado	Coop Agrícola Rio Tapenaga Algodonera L.	39	38	0	0	0	0	0	1	0	0
	Coop de Avellaneda	6.980	5.799	371	291	1	1	9	25	417	66
	Coop de El Araza	194	123	12	5	0	1	0	0	53	0
	Coop de Las Toscas	185	0	0	0	0	0	0	0	185	0
Iriondo	Coop de Cañada de Gomez	857	0	77	6	1	0	0	19	754	0
	Coop de Serodino Ltda.	56	0	0	0	0	0	0	0	56	0
Las Colonias	Comuna de San Carlos Norte	242	228	0	3	0	1	0	4	0	6
	Coop de Sa Pereyra	640	442	85	9	1	1	0	5	85	12
Rosario	Comuna de Arminda	150	102	13	19	0	1	0	1	7	7
	Coop de Acebal	1.958	1.546	192	185	1	1	0	7	26	0
	Coop de Ibarlucea	441	383	35	0	1	9	0	13	0	0
	Coop de Pueblo Esther	2.637	2.454	133	19	0	1	11	18	0	1
	Coop de Soldini	966	681	88	18	0	1	52	18	96	12
	Coop de Villa Amelia	378	310	20	47	0	1	0	0	0	0
	Coop de Villa Gdor. Galvez	16.748	15.215	802	689	0	1	0	0	41	0
San Javier	Coop de Romang	687	0	25	8	0	0	0	10	638	6
San Jeronimo	Coop de Centeno	1.125	953	112	42	0	1	0	17	0	0
	Coop de Galvez	7.324	6.125	660	233	1	1	0	96	208	0
	Coop de Lopez	575	415	50	37	0	1	0	10	62	0
San Justo	Coop de La Criolla	331	0	0	0	0	0	0	0	331	0
	Coop de Vera y Pintado y La Camila	336	0	0	0	0	0	0	0	336	0
San Lorenzo	Coop de Carcarañá	165	0	0	0	0	0	0	0	165	0
	Coop de Fuentes	1.121	850	75	134	1	1	0	30	30	0

Informe del Sector Eléctrico - Cooperativas - Año 2002

	Coop de Villa Mugueta	842	689	76	42	0	1	0	6	27	1
San Martín	Coop de Colonia Belgrano	518	404	53	18	0	1	0	6	35	1
Vera	Coop de Calchaquí	124	0	0	0	0	0	0	0	124	0
	Coop de Margarita	170	0	0	0	0	0	0	0	170	0
TOTAL		118.233	93.029	10.297	4.185	22	56	72	835	9.232	505

Usuarios

Santiago del Estero

Departamento	Nombre	Total	Residencial	Comercial	Industrial	S. Sanitarios	Alumbrado	Riego Agr.	Oficial	E. Rural	Otros
Rivadavia	Coop de Rivadavia	456	0	0	0	0	0	0	0	456	0
TOTAL		456	0	0	0	0	0	0	0	456	0

Usuarios

Tierra del Fuego

Departamento	Nombre	Total	Residencial	Comercial	Industrial	S. Sanitarios	Alumbrado	Riego Agr.	Oficial	E. Rural	Otros
Río Grande	Coop de Río Grande	16.159	13.416	2.401	95	0	1	0	246	0	0
TOTAL		16.159	13.416	2.401	95	0	1	0	246	0	0

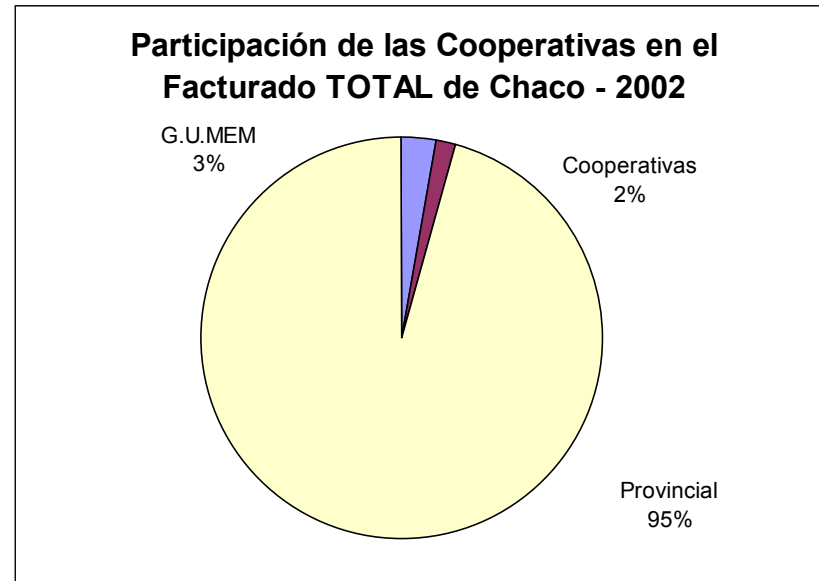
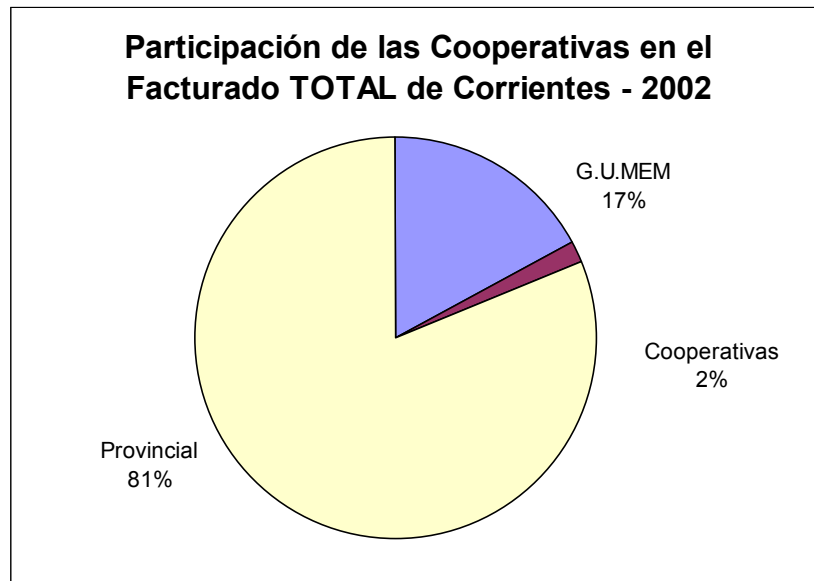
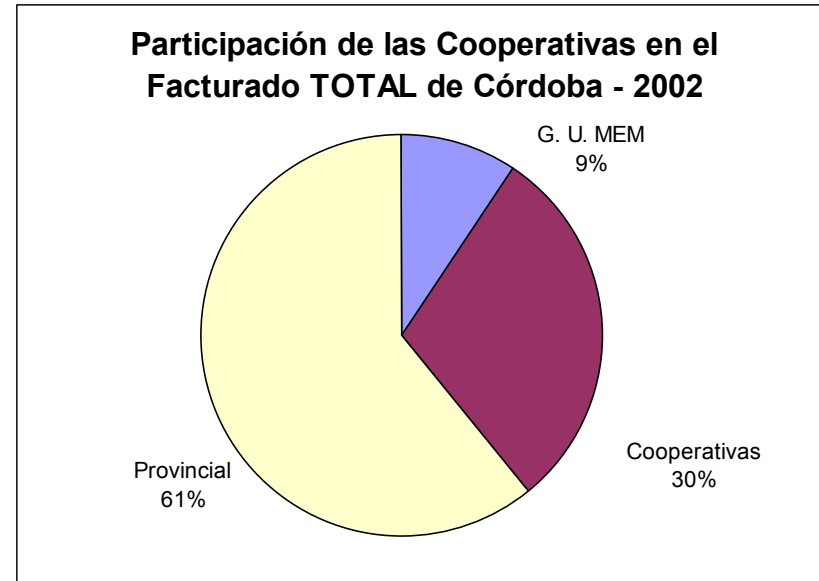
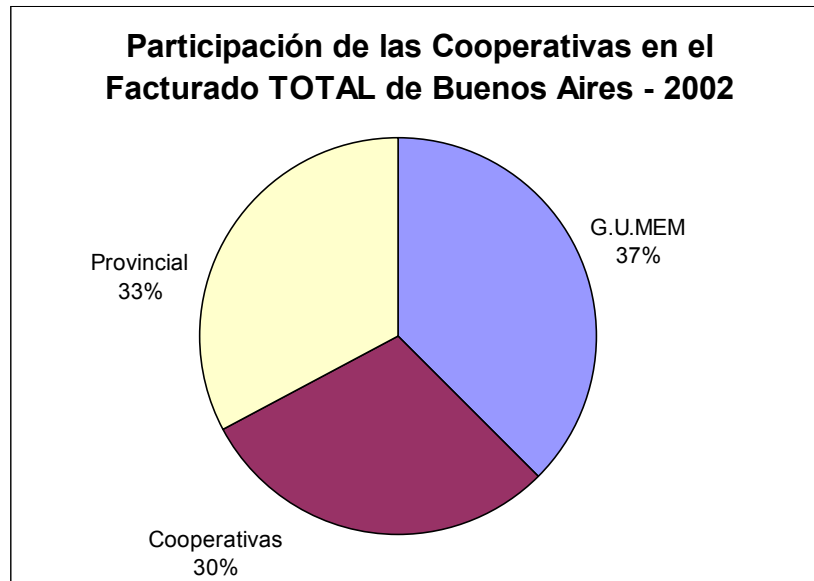
Usuarios

TOTAL COOPERATIVAS	Total	Residencial	Comercial	Industrial	S. Sanitarios	Alumbrado	Riego Agr.	Oficial	E. Rural	Otros
TOTAL	1.847.106	1.512.582	176.853	22.977	280	620	3.384	19.642	105.748	5.019

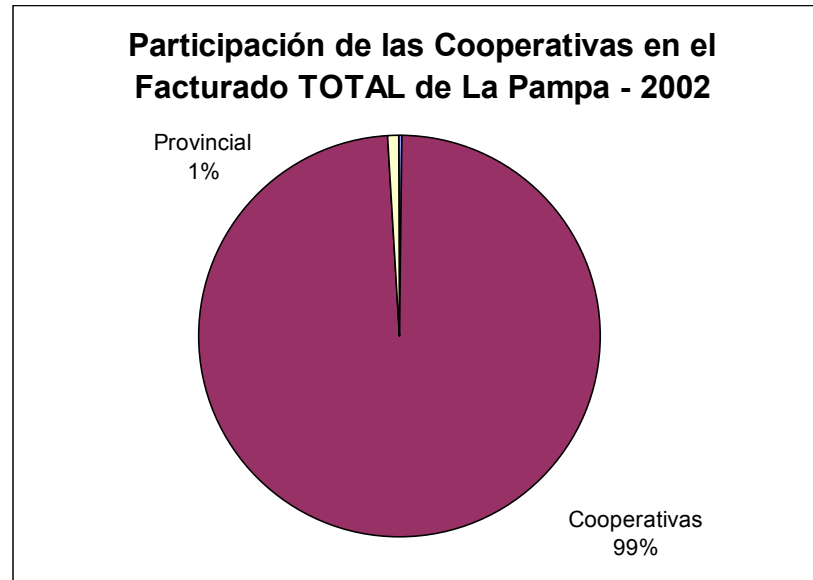
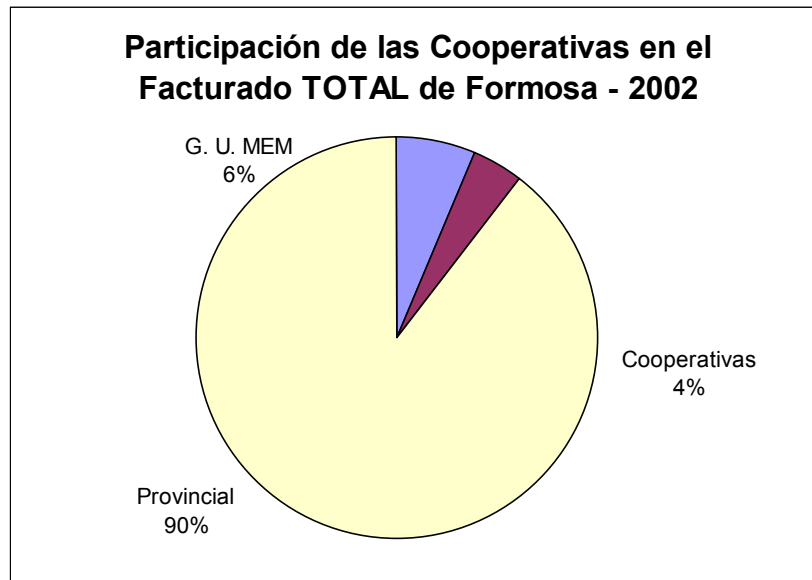
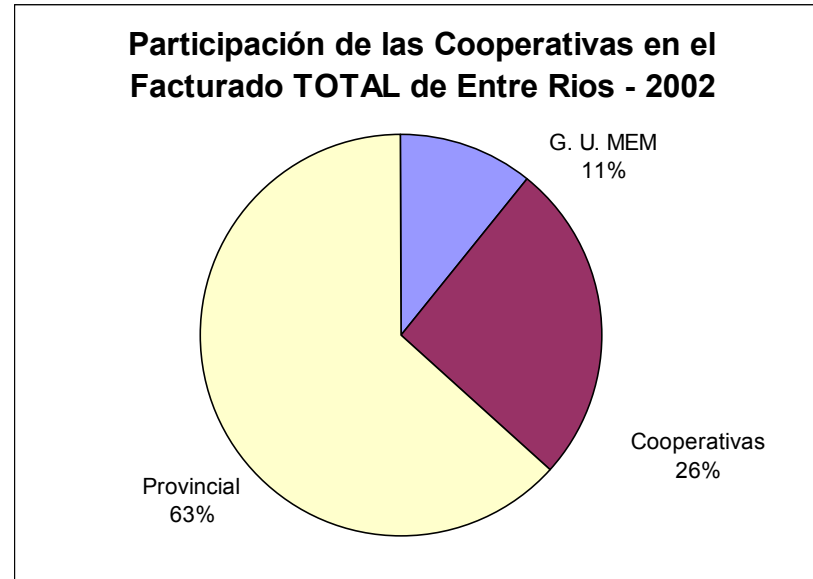
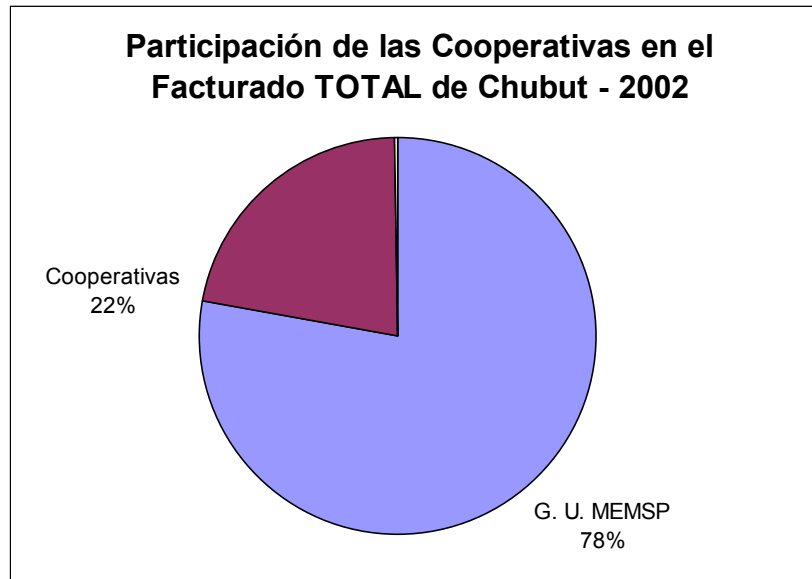
PARTICIPACION DE LAS COOPERATIVAS EN EL SERVICIO DE DISTRIBUCION DE ENERGIA ELECTRICA

Año 2002

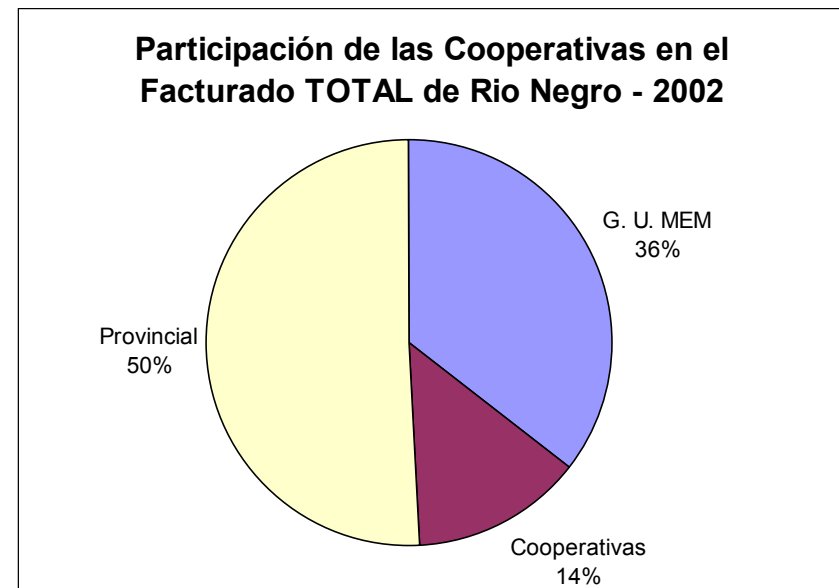
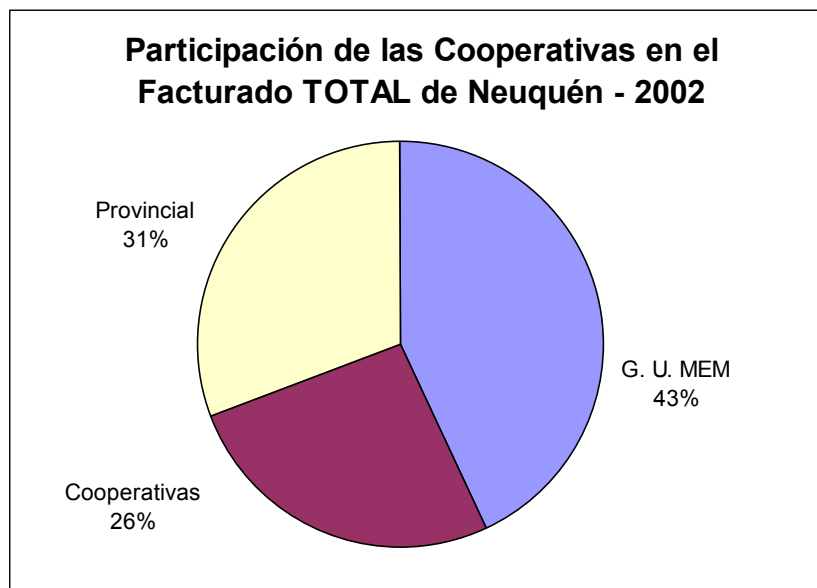
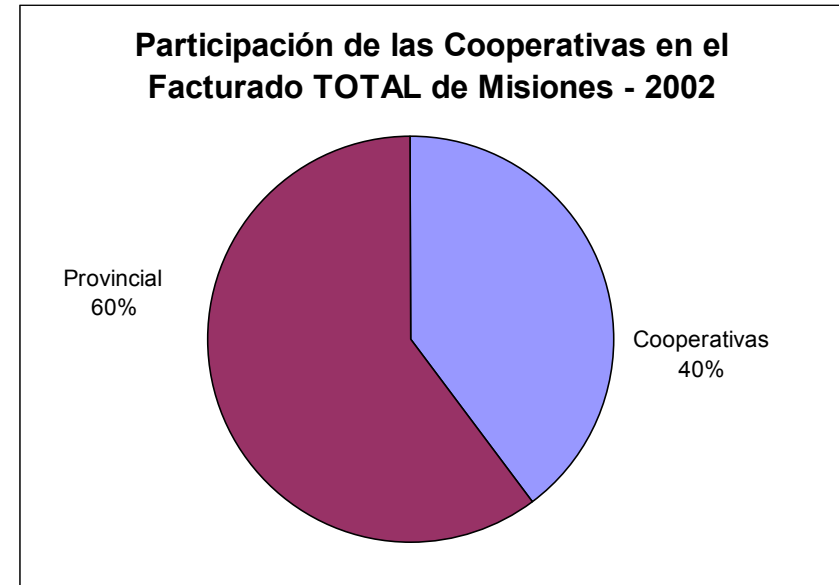
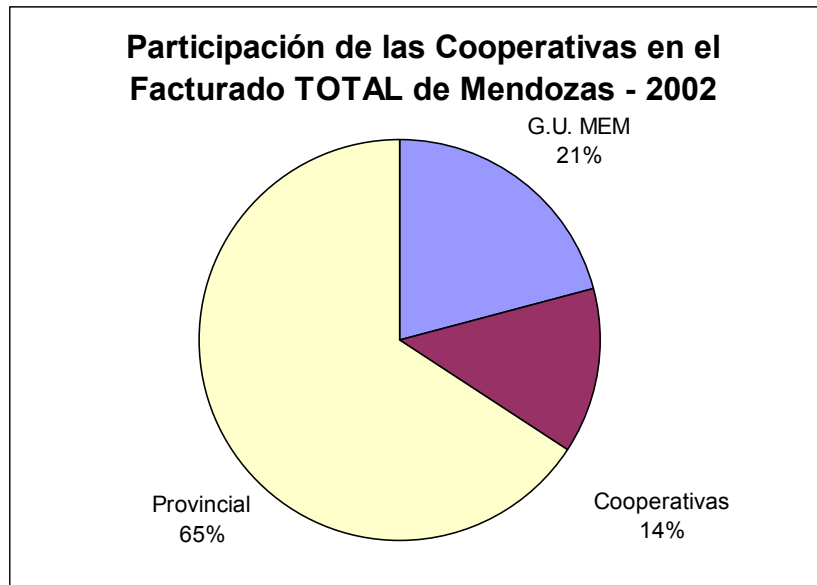
**PARTICIPACIÓN DE LAS COOPERATIVAS EN EL SERVICIO DE DISTRIBUCIÓN DE ENERGÍA ELÉCTRICA
GRÁFICOS POR JURISDICCIÓN Y PARA EL TOTAL DEL PAÍS**



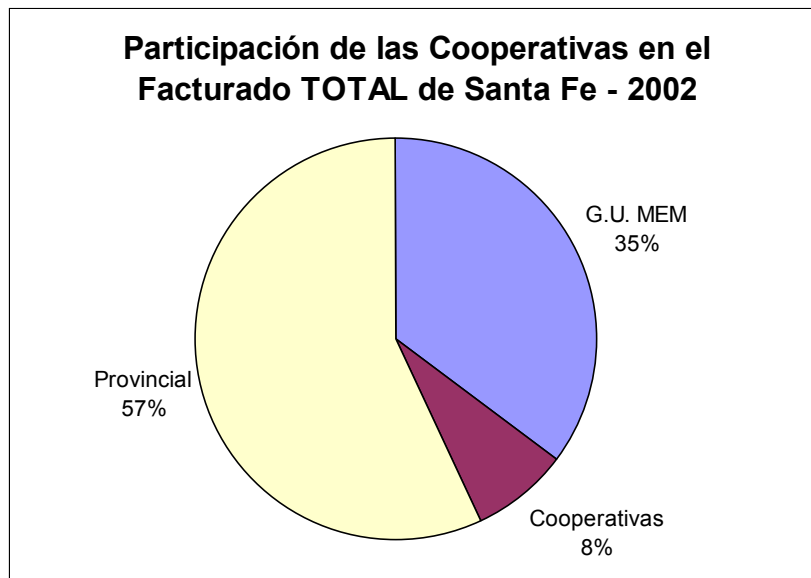
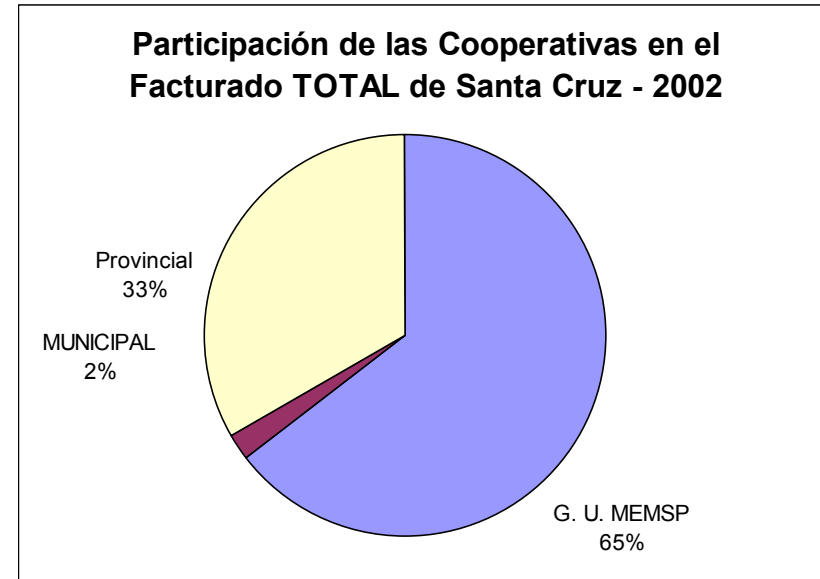
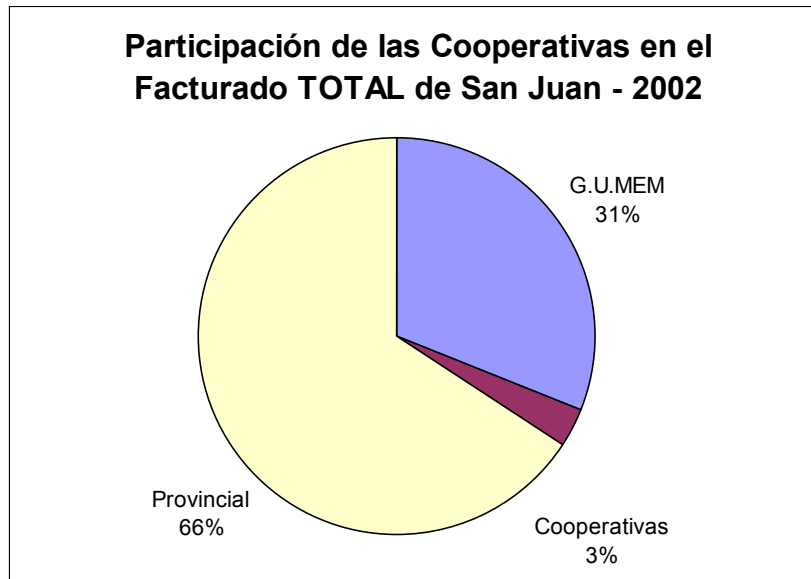
**PARTICIPACIÓN DE LAS COOPERATIVAS EN EL SERVICIO DE DISTRIBUCIÓN DE ENERGÍA ELÉCTRICA.
GRÁFICOS POR JURISDICCIÓN Y PARA EL TOTAL DEL PAÍS**



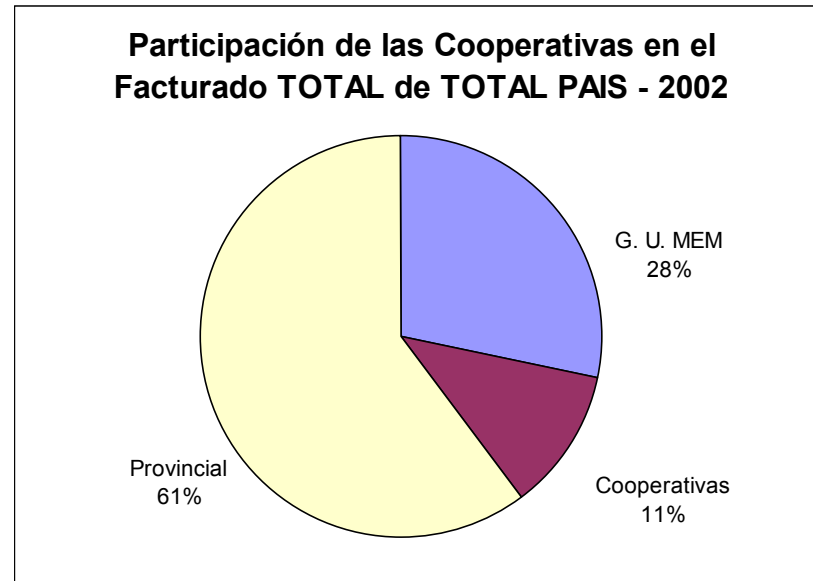
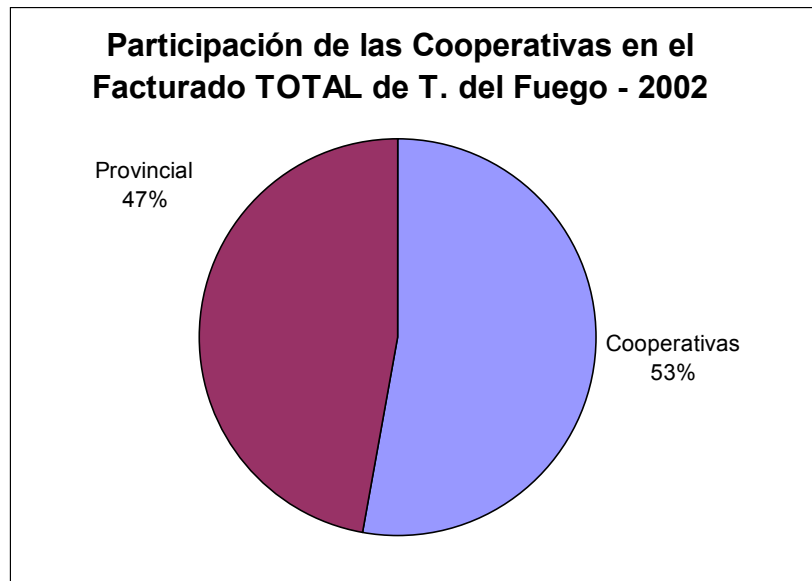
**PARTICIPACIÓN DE LAS COOPERATIVAS EN EL SERVICIO DE DISTRIBUCIÓN DE ENERGÍA ELÉCTRICA.
GRÁFICOS POR JURISDICCIÓN Y PARA EL TOTAL DEL PAÍS**



**PARTICIPACIÓN DE LAS COOPERATIVAS EN EL SERVICIO DE DISTRIBUCIÓN DE ENERGÍA ELÉCTRICA.
GRÁFICOS POR JURISDICCIÓN Y PARA EL TOTAL DEL PAÍS**



**PARTICIPACIÓN DE LAS COOPERATIVAS EN EL SERVICIO DE DISTRIBUCIÓN DE ENERGÍA ELÉCTRICA.
GRÁFICOS POR JURISDICCIÓN Y PARA EL TOTAL DEL PAÍS**



EVOLUCION DEL FACTURADO A USUARIO FINAL DE LAS COOPERATIVAS Y OTROS PRESTADORES

PERIODO 1991 - 2002

**EVOLUCION DEL FACTURADO A USUARIO FINAL DE LAS COOPERATIVAS Y OTROS PRESTADORES, PERIODO 1991- 2002
VALORES EN MWh**

AÑO	Residencial	Comercial	Industrial	E. Rural	Otros	TOTAL	Crecimiento
1991	1.449.458	497.153	1.370.063	237.520	716.169	4.270.363	
1992	1.588.437	549.145	1.415.589	239.848	730.156	4.523.175	5,92%
1993	1.698.429	592.107	1.437.437	252.816	761.314	4.742.103	4,84%
1994	1.845.302	724.779	1.481.307	281.966	798.432	5.131.786	8,22%
1995	1.916.730	707.991	1.606.978	298.451	799.174	5.329.324	3,85%
1996	2.017.386	794.482	1.718.448	280.464	955.203	5.765.983	8,19%
1997	2.092.412	827.321	1.920.326	392.310	907.459	6.139.835	4,10%
1998	2.201.323	886.278	1.840.616	429.818	1.043.678	6.401.715	4,27%
1999	2.361.104	1.006.401	1.943.944	399.270	1.072.181	6.782.901	5,95%
2000	2.419.912	1.063.361	2.140.445	430.982	990.088	7.044.789	3,86%
2001	2.487.785	1.211.482	2.166.263	431.780	1.011.427	7.308.737	3,75%
2002	2.452.048	1.128.615	2.225.838	438.892	1.013.470	7.258.864	0,69%

DETALLE DE POTENCIA INSTALADA Y GENERACION A DICIEMBRE DE 2002

**POTENCIA NOMINAL INSTALADA 2002 – LISTADO DE CENTRALES POR JURISDICCION
BUENOS AIRES**

Propietario	Central	Tipo Gen.	Mercado	Num. Máq.	Pot. Nom. kW	Generación MWh	GN (103 m3)	GO (ton)	Observaciones
COOPERATIVA	BALNEARIO RETA	DI	AISLADO	1	600	79		26	
	CARLOS TEJEDOR	DI	INOMEM	5	842				Fuera de servicio
	CLAROMECO	DI	AISLADO	2	1.100	8		6	
	DARREGUEIRA	EO	AISLADO	1	750	1.749			Puesta en marcha 16/01/99
	INDIO RICO	DI	AISLADO	3	362	437		131	
	MAYOR BURATOVICH	DI	INOMEM	2	820				
		EO	AISLADO	2	1.200	2.111			
	PEDRO LURO	DI	AISLADO	3	1.216	3		0	
	PUNTA ALTA - CENTENARIO	EO	INOMEM	3	1.800	4.615			
	PUNTA ALTA - PEHUEN CO	EO	INOMEM	1	400	698			
	TANDIL - CRETAL	EO	INOMEM	2	800	1.653			
MUNICIPALIDAD	TANDIL	DI	INOMEM	8	9.452				Fuera de servicio
Total general				34	20.092	12.598		164	

**POTENCIA NOMINAL INSTALADA 2002 – LISTADO DE CENTRALES POR JURISDICCION
CHUBUT**

Propietario	Central	Tipo Gen.	Mercado	Num. Máq.	Pot. Nom. kW	Generación MWh	GN (103 m3)	GO (ton)	Observaciones
COOPERATIVA	COMODORO RIVADAVIA - ANTONIO MORAN	EO	INOMEMSP	24	16.560	52.474			
	COMODORO RIVADAVIA - PECORSA - CO. ARENALES	EO	INOMEMSP	2	500	1.799			
	COMODORO RIVADAVIA (CERRO NEGRO)	DI	INOMEMSP	4	5.000				Stand by por ingreso del MEMSP en julio 1999
	COMODORO RIVADAVIA (PLAYA SUD)	DI	INOMEMSP	3	9.000	90		30	Stand by
	COMODORO RIVADAVIA (SARMIENTO)	DI	INOMEMSP	3	1.605				Fuera de servicio
	RADA TILLY	EO	INOMEMSP	1	400	1.432			
Total general				37	33.065	55.796		30	

Informe del Sector Eléctrico - Cooperativas - Año 2002

POTENCIA NOMINAL INSTALADA 2002 – LISTADO DE CENTRALES POR JURISDICCION CORDOBA

Propietario	Central	Tipo Gen.	Mercado	Num. Máq.	Pot. Nom. kW	Generación MWh	GN (103 m3)	GO (ton)	Observaciones
COOPERATIVA	ALPA CORRAL	DI	INOMEM	1	320	8		2	
Total general				1	320	8		2	

POTENCIA NOMINAL INSTALADA 2002 – LISTADO DE CENTRALES POR JURISDICCION ENTRE RIOS

Propietario	Central	Tipo Gen.	Mercado	Num. Máq.	Pot. Nom. kW	Generación MWh	GN (103 m3)	GO (ton)	Observaciones
COOPERATIVA	LA PAZ	DI	INOMEM	10	5.895				
Total general				10	5.895				

POTENCIA NOMINAL INSTALADA 2002 – LISTADO DE CENTRALES POR JURISDICCION LA PAMPA

Propietario	Central	Tipo Gen.	Mercado	Num. Máq.	Pot. Nom. kW	Generación MWh	GN (103 m3)	GO (ton)	Observaciones
COOPERATIVA	GENERAL ACHA	EO	INOMEM	1	900	58			Alta 2002. El 21/12/02 se puso en funcionamiento la primera turbina eólica (los datos corresponden del 21/12 al 31/12)
Total general				1	900	58			

POTENCIA NOMINAL INSTALADA 2002 – LISTADO DE CENTRALES POR JURISDICCION MISIONES

Propietario	Central	Tipo Gen.	Mercado	Num. Máq.	Pot. Nom. kW	Generación MWh	GN (103 m3)	GO (ton)	Observaciones
COOPERATIVA	SALTITO I	HI	INOMEM	2	640	2.211			Transferido para su explotación y mantenimiento de EMSA a la Coop.de Agua y Energía 2 de Mayo a partir del 1/7/96
	SALTITO II	HI	INOMEM	2	640	2.526			Transferido para su explotación y mantenimiento de EMSA a la Coop.de Agua y Energía 2 de Mayo a partir del

Informe del Sector Eléctrico - Cooperativas - Año 2002

									1/7/96
	LEANDRO N. ALEM	DI	INOMEM	5	3.608				
Total general				9	4.888	4.736			

POTENCIA NOMINAL INSTALADA 2002 – LISTADO DE CENTRALES POR JURISDICCION NEUQUEN

Propietario	Central	Tipo Gen.	Mercado	Num. Máq.	Pot. Nom. kW	Generación MWh	GN (103 m3)	GO (ton)	Observaciones
COOPERATIVA	CUTRAL CO (COPELCO) - MEULEN	EO	INOMEM	1	400	770			
Total general				1	400	770			

POTENCIA NOMINAL INSTALADA 2002 – LISTADO DE CENTRALES POR JURISDICCION RIO NEGRO

Propietario	Central	Tipo Gen.	Mercado	Num. Máq.	Pot. Nom. kW	Generación MWh	GN (103 m3)	GO (ton)	Observaciones
COOPERATIVA	BARILOCHE (EMILIO FREY)	HI	INOMEM	2	1.600	5.671			
	BARILOCHE (ING° PECHON)	DI	INOMEM	3	5.092	507	208	8	
		TG	INOMEM	3	8.920	43	17	8	
	BARILOCHE (PUERTO MORENO)	DI	INOMEM	3	5.376	81		24	
		HI	INOMEM	2	360	459			
Total general				13	21.348	6.761	224	40	

POTENCIA NOMINAL INSTALADA 2002 – LISTADO DE CENTRALES POR JURISDICCION SAN JUAN

Propietario	Central	Tipo Gen.	Mercado	Num. Máq.	Pot. Nom. kW	Generación MWh	GN (103 m3)	GO (ton)	Observaciones
COOPERATIVA	CAUCETE (BERMEJO)	DI	AISLADO	1	40	190		48	
	CAUCETE (MARAYES)	DI	AISLADO	1	50	52		20	
	CAUCETE (MOGOTE LOS CORRALITOS)	DI	AISLADO	1	32	42		20	
Total general				3	122	283		89	

Informe del Sector Eléctrico - Cooperativas - Año 2002

POTENCIA NOMINAL INSTALADA 2002 – LISTADO DE CENTRALES POR JURISDICCION SANTA CRUZ

Propietario	Central	Tipo Gen.	Mercado	Num. Máq.	Pot. Nom. kW	Generación MWh	GN (103 m3)	GO (ton)	Observaciones
MUNICIPAL	PICO TRUNCADO - JORGE ROMANUTTI	EO	MEMSP	2	1.200	4.800			El 5/3/01 fue puesto en marcha oficialmente el nuevo parque eólico de Pico Truncado. 2x600 kW c/u. Las máquinas anteriores (10) fueron desmanteladas y estan embaladas.
Total general				2	1.200	4.800			

POTENCIA NOMINAL INSTALADA 2002 – LISTADO DE CENTRALES POR JURISDICCION SANTA FE

Propietario	Central	Tipo Gen.	Mercado	Num. Máq.	Pot. Nom. kW	Generación MWh	GN (103 m3)	GO (ton)	Observaciones
COOPERATIVA	SAN GREGORIO VENADO TUERTO	DI	INOMEM	3	1.158	8		2	
		DI	INOMEM	10	19.305	116		63	
		TG	INOMEM	2	7.500	39	8		
Total general				15	27.963	163	8	66	

POTENCIA NOMINAL INSTALADA 2002 – LISTADO DE CENTRALES POR JURISDICCION TIERRA DEL FUEGO

Propietario	Central	Tipo Gen.	Mercado	Num. Máq.	Pot. Nom. kW	Generación MWh	GN (103 m3)	GO (ton)	Observaciones
COOPERATIVA	RIO GRANDE	DI	AISLADO	3	2.520				
		TG	AISLADO	3	57.160	120.477	40.726		
Total general				6	59.680	120.477	40.726		

ANEXO I

LISTADO DE COOPERATIVAS Y OTROS PRESTADORES DE SERVICIO ELECTRICO

(Valores a Diciembre de 2002)

Informe del Sector Eléctrico - Cooperativas - Año 2002

Buenos Aires	MWh	Usuarios		MWh	Usuarios		MWh	Usuarios
Coop de 17 de Agosto	821	321	Coop de Claromecó	3.022	2.885	Coop de General Pirán	3.275	1.126
Coop de 25 de Mayo Sur	2.222	814	Coop de Cnel. Dorrego	13.063	5.328	Coop de General Rojo	2.475	923
Coop de 9 de julio, Mariano Moreno	45.029	14.870	Coop de Colón	22.857	8.448	Coop de General Viamonte	13.260	5.668
Coop de Adolfo Alsina Ltda.	1.761	315	Coop de Colonia La Merced	801	143	Coop de Germania	2.435	718
Coop de Agustín Roca Ltda.	1.830	585	Coop de Colonia Laguna de los Padres	5.933	590	Coop de Gonzalez Moreno	2.904	684
Coop de Agustina	1.021	264	Coop de Colonia Sere	779	358	Coop de Gorostiaga	1.035	247
Coop de Algarrobo (J. Couste)	2.201	841	Coop de Copetonas	1.044	483	Coop de Goyena	1.695	432
Coop de Altamirano (Brandsen)	500	186	Coop de Coronel Granada	2.375	605	Coop de Guerrero	2.032	396
Coop de Ameghino	7.969	2.699	Coop de Coronel Mom	2.026	582	Coop de Huanguelén	7.906	2.476
Coop de Antonio Carboni	8.740	2.836	Coop de Coronel Pringles	18.299	7.931	Coop de Indio Rico	936	523
Coop de Arenza	8.939	626	Coop de Coronel Seguí	353	145	Coop de Inés Indart	1.136	501
Coop de Arroyo Dulce	2.411	796	Coop de Cucullú	2.574	432	Coop de Iriarte	1.001	367
Coop de Ascasubi	1.992	767	Coop de Curarú	998	264	Coop de J. Pradere	232	141
Coop de Ayerza	419	178	Coop de Daireaux	2.490	652	Coop de Jeppener	1.779	803
Coop de Azcuenaga	811	250	Coop de Darregueira	6.374	2.860	Coop de Juan Fernandez	3.379	1.551
Coop de Azopardo	433	149	Coop de De La Garma	2.652	1.033	Coop de La Angelita	735	255
Coop de Azul	84.207	23.388	Coop de Dudignac	2.931	1.238	Coop de La Colina	866	373
Coop de B. Juarez	17.653	5.870	Coop de Dufaur	694	250	Coop de La Dulce	2.618	934
Coop de Bahía San Blás	1.625	504	Coop de Egaña	445	156	Coop de La Emilia	2.378	1.161
Coop de Baigorrita	2.005	859	Coop de El Dorado	3.713	536	Coop de La Luisa	719	163
Coop de Balcarce	43.971	15.086	Coop de El Perdido - Jose A. Guisasola	881	429	Coop de La Niña	986	318
Coop de Banderolo	1.809	537	Coop de El Socorro	1.997	622	Coop de La Violeta	1.868	569
Coop de Barker	2.651	1.290	Coop de El Triunfo	1.863	796	Coop de Laplacette	242	88
Coop de Bayauca	1.364	406	Coop de Emilio Bunge	5.829	841	Coop de Las Flores	20.007	8.653
Coop de Bolívar	28.432	11.817	Coop de Escobar Norte	12.236	1.454	Coop de Las Martinetas	456	118
Coop de Bordenave	1.135	529	Coop de Espartillar	1.671	665	Coop de Las Toscas	669	240
Coop de Bragado	5.748	2.271	Coop de Facundo Quiuroga	2.761	917	Coop de Lezama	5.022	2.020
Coop de Brandsen, Electri. Rura Ltda.	5.914	1.145	Coop de Felipe Sola	831	454	Coop de Lujan	207.052	31.402
Coop de Cabildo	5.344	1.154	Coop de Ferré	3.102	978	Coop de Maipú	10.427	3.834
Coop de Camet	10.308	1.679	Coop de Fortín Olavarria	1.411	514	Coop de Manuel Ocampo	1.468	483
Coop de Cañada Seca	1.141	377	Coop de Fortín Tiburcio	670	226	Coop de Mar Chiquita (Arbolito)	8.567	4.137
Coop de Carlos Salas La Pradera	223	151	Coop de Franklin	807	192	Coop de Mar de Ajo	29.704	18.557
Coop de Carlos Tejedor	6.094	2.222	Coop de French	1.915	636	Coop de Mar del Plata	11.907	4.398
Coop de Carmen de Areco	16.397	5.359	Coop de Gahan	1.173	335	Coop de Mar del Sud	893	730
Coop de Castelli	8.580	2.844	Coop de Gdor. Ugarte	846	284	Coop de Mariano Alfonzo	1.734	506
Coop de Chacabuco	59.246	17.511	Coop de General Lamadrid	406	208	Coop de Mariano Benitez	363	117
Coop de Charlone	4.004	686	Coop de General Las Heras	1.709	213	Coop de Martinez de Hoz	1.617	547
Coop de Chasico	627	239	Coop de General Madariaga	14.797	5.863	Coop de Mayor Buratovich	4.378	1.953

Informe del Sector Eléctrico - Cooperativas - Año 2002

Buenos Aires								
	MWh	Usuarios		MWh	Usuarios		MWh	Usuarios
Coop de Mechongue	1.440	588	Coop de Rivera	3.777	1.558	Coop de Villa Lia Ltda.	2.495	521
Coop de Medanos - Colonia Los Alfalfares	1.315	342	Coop de Roberts	3.548	1.373	Coop de Villa Maza	4.118	893
Coop de Mercedes Julio Levin de Agote	5.536	1.272	Coop de Rojas	61.010	9.009	Coop de Villa Ruiz	500	221
Coop de Monte	28.257	6.733	Coop de Roosevelt	569	228	Coop de Villa Saboya	891	211
Coop de Monte Hermoso	10.018	7.540	Coop de Rufino (Santa Fe)	150	6	Coop de Villa Sauze	416	221
Coop de Moquehua	2.628	982	Coop de S. de la Ventana	2.945	1.293	Coop de Viña	769	278
Coop de Morse	1.619	529	Coop de Saladillo	38.993	10.976	Coop de Z. Norte Casares Ltda.	2.482	645
Coop de N. Otamendi - DIONISIA	9.980	2.228	Coop de Saldungaray	1.917	695	Coop de Zárate	219.309	25.862
Coop de Navarro COPESNA	21.973	5.402	Coop de Salto	58.187	9.927	Coop de Zavalia	601	238
Coop de Necochea "Sebastian de Maria"	116.704	34.048	Coop de San A. de Areco	31.470	7.767	Coop El Chingolo (Santa Fe)	1.198	226
Coop de Norberto de la Riestra	5.133	2.227	Coop de San Bernardo	21.782	19.620	Coop La Agraria (Junin)	446	143
Coop de Olascoaga	223	74	Coop de San Cayetano	14.733	3.800			
Coop de Olavarría	122.223	38.502	Coop de San Emilio	344	148	Chaco	MWh	Usuarios
Coop de Orense	2.147	1.196	Coop de San Francisco de Bellocq	1.033	337	Coop Agrícola Rio Tapenaga Alg.(St. Fe).	610	301
Coop de Oriente Ltda.	1.838	915	Coop de San Germán	232	105	Coop Agrícola Toba Algodonera Ltda.	940	577
Coop de Parada Robles	16.058	3.924	Coop de San Jorge	247	129	Coop Agrícola Villa Angela	1.241	631
Coop de Pasteur	1.963	928	Coop de San Jose	4.708	2.213	Coop Agrop. Charata Ltda.	896	332
Coop de Pearson	463	136	Coop de San Manuel	4.003	1.017	Coop Agrop. La Defensa Ltda.	431	198
Coop de Pedernales	1.279	844	Coop de San Miguel Arcangel	776	434	Coop Agrop. La Unión	3.855	1.870
Coop de Pedro Luro	5.981	2.587	Coop de San Pedro	83.851	19.197	Coop Agrop. Las Breñas Ltda.	886	425
Coop de Pehuajó	35.494	15.333	Coop de San Sebastián Ltda. (Chivilcoy)	1.170	504	Coop Agrop. Machagai Ltda.	637	210
Coop de Pergamino	117.780	31.354	Coop de Sansinena	545	246	Coop Agrop. Santa Sylvina	675	308
Coop de Piedritas	2.862	858	Coop de Santa Eleodora	1.022	216	Coop Agrop. y Elect. Rural La Federación	816	288
Coop de Pigüé	18.964	6.420	Coop de Santa Regina	842	313	Coop de 2 de Abril	124	80
Coop de Pinamar	48.944	12.059	Coop de Stroeder	337	110	Coop de Charata de agua, ser. y viv. Ltd	307	188
Coop de Pinzón	802	264	Coop de Suipacha	1.911	362	Coop de Elect. Electrurural Ltda.	370	190
Coop de Pipinas	2.643	708	Coop de Tandil (Usina Pop. y Municipal)	140.746	39.946	Coop de Elect. Rural Las Colonias Ltda.	379	381
Coop de Pirovano	1.686	754	Coop de Tandil(Rural) Ltda	10.446	2.079	Coop de Provisión Norte Chaqueño Ltda.	944	637
Coop de Pla	739	151	Coop de Timote	719	351	Coop Energetica Maipú Ltda.	515	360
Coop de Provision p/ P. Forestales	787	199	Coop de Todd	1.264	325			
Coop de Puan	9.386	2.560	Coop de Tornquist	9.488	3.489	Chubut	MWh	Usuarios
Coop de Punta Alta	83.863	20.264	Coop de Trenque Lauquén	80.926	15.844	Coop de Aldea Beheiro Lda	345	93
Coop de Punta Indio	893	798	Coop de Tres Algarrobos	5.243	1.403	Coop de Buen Pasto	56	41
Coop de Quenuma	1.108	363	Coop de Tres Arroyos	63.454	19.801	Coop de Camarones Ida	1.128	367
Coop de Ramallo	11.167	4.379	Coop de Urdampilleta	2.119	1.306	Coop de Comodoro Rivadavia	442.964	43.930
Coop de Rancagua	1.460	316	Coop de Urquiza	3.405	693	Coop de Corcovado	1.358	667
Coop de Ranchos	12.712	4.546	Coop de Villa Gesell	52.293	23.871	Coop de Cushamen	321	154
Coop de Rivadavia	12.987	4.326	Coop de Villa Iris	2.150	1.092	Coop de Diadema Argentina	1.227	378

Informe del Sector Eléctrico - Cooperativas - Año 2002

Cordoba								
	MWh	Usuarios		MWh	Usuarios		MWh	Usuarios
Coop de La Playosa	4.067	1.044	Coop de Montecristo	6.992	3.032	Coop de Santa Rosa de Calamuchita	10.407	4.673
Coop de La Puerta	1.945	745	Coop de Morrison	1.221	198	Coop de Sarmiento	1.210	669
Coop de La Rancherita	79	61	Coop de Morteros	36.589	4.558	Coop de Saturnino Laspiur (Edison)	3.107	1.012
Coop de La Serranita	79	62	Coop de Nono	2.452	1.186	Coop de Sebastian Elcano	2.446	1.436
Coop de La Tordilla	3.481	608	Coop de Obispo Trejo	1.263	660	Coop de Serrano	4.440	1.239
Coop de Laborde	322	112	Coop de Olaeta	823	245	Coop de Silvio Pellico	1.246	238
Coop de Laboulaye	25.836	8.199	Coop de Oliva	13.287	4.969	Coop de Simbolar	124	104
Coop de Laguna Larga	7.635	2.752	Coop de Oncativo	14.083	4.959	Coop de Sobremonte.	514	172
Coop de Las Acequias	2.287	864	Coop de Ordoñez	3.433	1.021	Coop de Tancacha	306	27
Coop de Las Arrias	754	425	Coop de Pampayasta Norte	216	196	Coop de Ticino	5.972	764
Coop de Las Higueras	4.701	1.680	Coop de Pascanas	1.384	152	Coop de Tio Pujio	16.146	1.163
Coop de Las Junturas	1.538	638	Coop de Pasco	1.604	538	Coop de Toledo	5.246	904
Coop de Las Peñas	2.025	807	Coop de Plaza San Francisco Ltda.	1.530	186	Coop de Tránsito	3.955	1.203
Coop de Las Perdices	4.532	1.747	Coop de Porteña	6.968	2.507	Coop de Ucacha	2.442	165
Coop de Las Varas	1.827	474	Coop de Pozo del Molle	12.089	1.785	Coop de Viamonte	2.239	743
Coop de Las Varillas	23.237	8.410	Coop de Pueblo Italiano	2.773	708	Coop de Vicuña Mackenna	14.851	3.758
Coop de Las Vertientes	887	447	Coop de Quilino	3.801	1.790	Coop de Villa Ascasubi	1.708	821
Coop de Leones	1.268	351	Coop de Rafael Garcia	255	227	Coop de Villa de Las Rosas	1.864	1.169
Coop de Los Chañaritos	848	135	Coop de Reducción	969	516	Coop de Villa de María	876	415
Coop de Los Cisnes	2.881	464	Coop de Río de Los Sauces	501	447	Coop de Villa de Soto	8.592	2.103
Coop de Los Cóndores	2.411	1.096	Coop de Río Primero	7.288	2.385	Coop de Villa del Dique	2.970	1.461
Coop de Los Hornillos	799	505	Coop de Río Tercero	49.496	16.129	Coop de Villa del Rosario	15.683	5.085
Coop de Los Reartes	855	436	Coop de Sacanta	4.553	1.234	Coop de Villa Fontana	1.086	356
Coop de Los Zorros	1.306	333	Coop de Salsacate	1.867	958	Coop de Villa General Belgrano	8.867	2.964
Coop de Lozada	706	339	Coop de Sampacho	9.218	3.641	Coop de Villa Huidobro	4.572	2.074
Coop de Luca	1.188	317	Coop de San Agustín	3.371	1.233	Coop de Villa Nueva	6.080	606
Coop de Luque	8.275	1.978	Coop de San Antonio de Litin	1.803	544	Coop de Villa Rumipal	2.079	1.149
Coop de Luyaba	412	272	Coop de San Basilio	4.202	1.300	Coop de Villa San Isidro	406	224
Coop de Manfredi	1.607	303	Coop de San Carlos Minas	994	726	Coop de Villa Tulumba	770	534
Coop de Marull	3.074	727	Coop de San Francisco	3.217	322	Coop de Villa Valeria	2.695	977
Coop de Matorrales	1.077	435	Coop de San José de la Dormida	2.583	1.227	Coop de Washington Ltda.	684	191
Coop de Mattaldi	1.614	685	Coop de San Jose de la Quintana	292	143	Coop La Cautiva	559	272
Coop de Melo	1.300	490	Coop de San Marcos Sierras	1.264	787	Coop Media Naranja de El Brete	1.405	836
Coop de Mina Clavero	13.340	5.371	Coop de San Marcos Sud	5.881	1.065	Coop Mixta del Oeste (V. Dolores)	153.716	53.521
Coop de Miramar	2.490	1.082	Coop de Santa Catalina (Holmberg)	2.992	1.315			
Coop de Monte Buey	8.213	2.522	Coop de Santa Eufemia	4.240	923	Corrientes	MWh	Usuarios
Coop de Monte Leña	1.416	328	Coop de Santa Mónica	1.278	228	Coop de Aguara	1.344	423
Coop de Monte Ralo	504	207	Coop de Santa Rosa	8.633	2.935	Coop de Bella Vista	4.730	1.203

Informe del Sector Eléctrico - Cooperativas - Año 2002

Corrientes			MWh Usuarios			MWh Usuarios			MWh Usuarios			
Coop de Gobernador Virasoro	5.133	917	Coop de Eduardo Castex	11.283	4.036	Coop de E. de Eldorado Ltda.	62.584	14.659				
Coop de Monte Caseros	1.744	672	Coop de General Acha	15.295	4.721	Coop de E. de Montecarlo Ltda.	44.896	7.553				
			Coop de General Pico	59.365	21.100	Coop de Leandro N. Alem Ltda.	36.773	10.880				
Entre Rios			MWh Usuarios			MWh Usuarios			MWh Usuarios			
Coop de 25 de Mayo	11.417	3.868	Coop de General San Martín	3.244	1.202	Coop de Lib.G. San Martín Luz y Fuerza	60.402	8.523				
Coop de Chajari	14.573	3.924	Coop de Guatrache	6.261	2.436	Coop de Oberá Ltda	69.616	18.082				
Coop de Concordia	125.320	33.933	Coop de Ing. Luiggi	8.840	3.354				Neuquen			
Coop de Gualaguaychu	105.871	25.999	Coop de Int. Alvear	8.275	2.924				MWh Usuarios			
Coop de Quebracho	18.896	5.941	Coop de Jacinto Arauz	3.977	1.139	CALF	278.622	59.971				
Coop de Victoria	4.808	1.365	Coop de Macachín	9.414	2.246	Coop de Cutral Cò	44.133	14.426				
Coop de Villaguay	1.909	766	Coop de Miguel Riglos	3.072	1.136	Coop de Plottier	29.576	8.062				
Coop El Supremo Entrerriano	2.335	1.036	Coop de Quemu Quemu	6.983	2.273	Coop de Zapala	28.009	9.458				
Coop El Tala	8.320	3.044	Coop de Rancul	3.263	1.317				Rio Negro			
Coop General Urquiza	7.810	1.530	Coop de Realicó	15.487	4.486				MWh Usuarios			
Coop Gral José de San Martín	9.469	2.977	Coop de Río Colorado (Río Negro)	1.827	571	Coop de Bariloche	132.231	31.677				
Coop La Agrícola Regional (Crespo)	18.453	3.363	Coop de Rolon	704	330	Coop de Río Colorado	12.834	5.050				
Coop La Esperanza	3.313	1.374	Coop de Santa Rosa	152.536	41.602				San Juan			
Coop La Paz	19.247	7.533	Coop de Trenal	4.547	1.457				MWh Usuarios			
Coop La Protectora	2.830	466	Coop de Victorica	6.973	3.022	Coop de Caucete	27.044	7.507				
Coop Ruta J	7.909	2.066	Coop de Villa Mirasol	682	289				Santa Cruz			
Coop San Antonio	5.014	1.598	Coop de Winifreda	4.697	1.575				MWh Usuarios			
Coop Santa Anita	3.811	579	Coop Santa Elvira (Bernardo Larroude)	1.920	744	Municipalidad de Pico Truncado	13.399	4.451				
			Mendoza			MWh Usuarios			Santa Fe			
			Coop de Alto Verde y Algarrobo Grande	88.653	12.887	Comuna de Arminda	430	150				
			Coop de Bowen Ltda.	6.817	2.602	Comuna de San Carlos Norte	776	242				
			Coop de General Alvear Ltda.	39.945	12.597	Coop Agrícola Río Tapenaga Algodonera L.	82	39				
			Coop de Godoy Cruz Ltda.	220.996	55.025	Coop de Acebal	6.997	1.958				
			Coop de Medrano Ltda.	3.187	1.091	Coop de Arequito	207	114				
			Coop de Monte Coman Ltda.	2.371	1.153	Coop de Armstrong	17.133	4.446				
			Coop de Rivadavia Ltda.	41.549	11.744	Coop de Avellaneda	33.749	6.980				
			Coop de Rural Sud Río Tunuyan Rivadavia	27.621	3.861	Coop de Bigand	6.739	2.233				
			Coop de Santa Rosa Ltda.	6.838	289	Coop de Calchaquí	322	124				
			Misiones			MWh Usuarios			Coop de Cañada de Gomez	10.452	857	
			Coop de Alto Uruguay (25 de Mayo)	12.381	4.832	Coop de Cañada Rica	754	325				
			Coop de C. de La Sierra Ltda.	10.768	2.814	Coop de Carcarañá	821	165				
			Coop de Canguás Ltda.	13.204	3.767	Coop de Carmen	3.129	806				
			Coop de Dos de Mayo	6.628	1.758	Coop de Centeno	4.785	1.125				
						Coop de Chabasense	48.616	2.874				

Informe del Sector Eléctrico - Cooperativas - Año 2002

Santa Fe	MWh	Usuarios		MWh	Usuarios
Coop de Chovet	3.507	1.154	Coop de Vera y Pintado y La Camila	753	336
Coop de Colonia Belgrano	1.520	518	Coop de Villa Amelia	851	378
Coop de Colonia Josefina	3.310	480	Coop de Villa Cañás	11.039	3.992
Coop de El Araza	611	194	Coop de Villa Gdor. Galvez	60.823	16.748
Coop de Elortondo	8.114	2.704	Coop de Villa Mugueta	2.503	842
Coop de Fuentes	3.864	1.121	Coop de Wheelwright	6.075	2.515
Coop de Galvez	24.852	7.324	Coop El Chingolo (Teodelina)	988	140
Coop de General Gelly	899	307	Municipal de Christophersen	411	161
Coop de General Gelly (rural)	48	38			
Coop de Godeken	2.132	777	Santiago del Estero	MWh	Usuarios
Coop de Helvecia	1.047	569	Coop de Rivadavia	4.358	456
Coop de Hugues	5.342	1.793			
Coop de Humberto Primero	910	124	Tierra del Fuego	MWh	Usuarios
Coop de Ibarlucea	1.096	441	Coop de Rio Grande	108.245	16.159
Coop de J. B. Molina	1.700	730			
Coop de Juncal	1.792	572			
Coop de La Criolla	728	331			
Coop de Las Toscas	478	185			
Coop de Lopez	2.020	575			
Coop de Los Molinos	178	79			
Coop de Margarita	432	170			
Coop de Murphy	5.464	1.312			
Coop de Pavón Arriba	1.659	809			
Coop de Peyrano	62	18			
Coop de Pueblo Esther	9.202	2.637			
Coop de Romang	2.123	687			
Coop de Rufino	23.637	7.562			
Coop de Sa Pereyra	2.562	640			
Coop de San Eduardo	875	439			
Coop de San Gregorio	7.909	2.502			
Coop de San José de La Esquina	815	200			
Coop de Sancti Spiritu	4.105	878			
Coop de Santa Teresa	4.045	1.395			
Coop de Serodino Ltda.	128	56			
Coop de Soldini	2.962	966			
Coop de Tacural	10.328	1.785			
Coop de Tortugas	2.551	983			
Coop de Venado Tuerto	108.538	27.628			

SITIOS DE ENERGIA EN LA WEB

SECRETARIA DE ENERGIA:	energia.mecon.ar
ENRE (Ente Nacional Regulador de la Electricidad):	www.enre.gov.ar
ENARGAS (Ente Nacional Regulador del Gas):	www.enargas.gov.ar
CAMMESA (Compañía Adm. del Mercado Mayorista Eléctrico):	www.cammesa.com.ar
CFEE (Consejo Federal de Energia Eléctrica):	cfee.mecon.gov.ar
IRAM (Instituto Argentino de Normalización):	www.iram.com.ar
OLADE (Organización Latinoamericana de Energía):	www.olade.org.ec
CIER: (Comisión de Integración Eléctrica Regional):	www.cier.org.uy
ADEERA (Asoc. de Distribuidores de E.E. de la R. Argentina):	www.adeera.com.ar
AGUEERA (Asoc. Grandes Usuarios de E.E. de la R.Argentina):	www.agueera.com.ar
MERCOSUR - SGTN°9 (Energía):	www.mercosur.org.uy/espanol/sinf/varios/SGT).htm
Información Legislativa:	infoleg.mecon.gov.ar

Para consultas y comentarios escribir a energia@mecon.gov.ar