



Comprobante EPRE

Nº = 202

E.P.R.E.

ENTE PROVINCIAL REGULADOR DE LA ELECTRICIDAD
SAN JUAN

28 ABR 2008

ANEXO I

VALORES TARIFARIOS MÁXIMOS
ENERGIA SAN JUAN S.A. - PERIODO

01/02/2008 - 30/04/2008

TARIFA Nº 1 (Pequeñas Demandas)

T1 R Uso Residencial

| | Unidad | Importe |
|---|-------------|---------|
| T1 R1 Consumo bimestral inferior o igual a 220 kWh. (contenida) | | |
| Cargo fijo (haya o no consumo): | \$/bimestre | 5,45 |
| Cargo variable por Energía: | \$/kWh | 0,1538 |
| T1 R2 Consumo bimestral mayor a 220 y hasta 580 kWh inclusive. | | |
| Cargo fijo (haya o no consumo): | \$/bimestre | 14,35 |
| Cargo variable por Energía: | \$/kWh | 0,1169 |
| T1 R3 Consumo bimestral mayor a 580 kWh | | |
| Cargo fijo (haya o no consumo): | \$/bimestre | 27,61 |
| Cargo variable por Energía: | \$/kWh | 0,0978 |

T1 G Uso General

| | Unidad | Importe |
|---|-------------|---------|
| T1 G1 Consumo bimestral inferior o igual a 240 kWh. (contenida) | | |
| Cargo fijo (haya o no consumo): | \$/bimestre | 5,34 |
| Cargo variable por Energía: | \$/kWh | 0,1973 |
| T1 G2 Consumo bimestral mayor a 240 y hasta 580 kWh inclusive | | |
| Cargo fijo (haya o no consumo): | \$/bimestre | 17,54 |
| Cargo variable por Energía: | \$/kWh | 0,1513 |
| T1 G3 Consumo bimestral mayor a 580 kWh | | |
| Cargo fijo (haya o no consumo): | \$/bimestre | 36,34 |
| Cargo variable por Energía: | \$/kWh | 0,1271 |

T1 A.P. Alumbrado Público

| | Unidad | Importe |
|---------------------------------|-------------|---------|
| Cargo fijo (haya o no consumo): | \$/bimestre | 13,70 |
| Cargo variable por Energía: | \$/kWh | 0,1431 |

TARIFA Nº 2 (Medianas Demandas)


T2 SMP - Sin Medición de Potencia


| | Unidad | Importe |
|---|--------|---------|
| (Demanda máxima Mayor o igual a 10 kW y menor de 20 kW promedio 15' consecutivos) | | |
| Cargo Fijo (haya o no consumo): | \$/mes | 93,34 |
| Cargo variable por Energía: | \$/kWh | 0,1803 |

T2 CMP - Con Medición de Potencia

| | Unidad | Importe |
|---|-----------|---------|
| (Demanda máxima Mayor o igual a 20 kW y menor de 50 kW promedio 15' consecutivos) | | |
| Cargo fijo (haya o no consumo): | \$/mes | 45,17 |
| Por capacidad de suministro contratada: | \$/kW mes | 14,968 |
| Cargo variable por Energía: | \$/kWh | 0,1403 |

| |
|----------------|
| INTERVINO |
| AER Y GA |
| A. LEGAL |
| A. TÉCNICA |
| GR. GENL. |
| AUDITORÍA |
| SEC DIRECTORIO |
| INF. FINAL |


 Ing. MARCOS LUIS FACCHINI
 VICEPRESIDENTE
 ENTE PROVINCIAL REGULADOR
 DE LA ELECTRICIDAD


 Director General
 ENTE PROVINCIAL REGULADOR
 DE LA ELECTRICIDAD

ANEXO I

VALORES TARIFARIOS MÁXIMOS

ENERGIA SAN JUAN S.A. - PERIODO

01/02/2008 - 30/04/2008

TARIFA N°3 (Grandes Demandas)
BAJA TENSION

| | Unidad | Importe |
|---|-----------|---------|
| T3 BT | | |
| Cargo Fijo (haya o no consumo): | \$/mes | 110,40 |
| Por capacidad de suministro contratada en horas de punta: | \$/kW mes | 3,320 |
| Por máxima capacidad de suministro contratada: | \$/kW mes | 18,689 |
| Cargo Variable por Energia consumida | | |
| · Período horas de punta | \$/kWh | 0,0983 |
| · Período horas de valle nocturno | \$/kWh | 0,0784 |
| · Período horas restantes | \$/kWh | 0,0853 |


MEDIA TENSION


| | Unidad | Importe |
|---|-----------|---------|
| T3 MT 13,2 R - Con uso de red | | |
| Cargo Fijo (haya o no consumo): | \$/mes | 184,93 |
| Por capacidad de suministro contratada en horas de punta: | \$/kW mes | 4,625 |
| Por máxima capacidad de suministro contratada: | \$/kW mes | 9,452 |
| Cargo Variable por Energia consumida | | |
| · Período horas de punta | \$/kWh | 0,0943 |
| · Período horas de valle nocturno | \$/kWh | 0,0753 |
| · Período horas restantes | \$/kWh | 0,0819 |

| | Unidad | Importe |
|---|-----------|---------|
| T3 MT 13,2 B- En bornes | | |
| Cargo Fijo (haya o no consumo): | \$/mes | 184,93 |
| Por capacidad de suministro contratada en horas de punta: | \$/kW mes | 4,508 |
| Por máxima capacidad de suministro contratada: | \$/kW mes | 6,256 |
| Cargo Variable por Energia consumida | | |
| · Período horas de punta | \$/kWh | 0,0928 |
| · Período horas de valle nocturno | \$/kWh | 0,0740 |
| · Período horas restantes | \$/kWh | 0,0806 |

| | Unidad | Importe |
|---|-----------|---------|
| T3 MT 33 | | |
| Cargo Fijo (haya o no consumo): | \$/mes | 184,93 |
| Por capacidad de suministro contratada en horas de punta: | \$/kW mes | 4,459 |
| Por máxima capacidad de suministro contratada: | \$/kW mes | 3,352 |
| Cargo Variable por Energia consumida | | |
| · Período horas de punta | \$/kWh | 0,0921 |
| · Período horas de valle nocturno | \$/kWh | 0,0735 |
| · Período horas restantes | \$/kWh | 0,0800 |

| |
|-----------------|
| INTERVINO |
| AEF y GA |
| A. LEGAL |
| A. TÉCNICA |
| GR. GENERAL |
| AUDITORIA |
| SEC. DIRECTORIO |
| INF. FINAL |


Ing. MARCOS LUIS FACCHINI
COMISIONADO EN JEFE
ENTE REGULADOR
DE LA ELECTRICIDAD


DIRECTORIO
ENTE REGULADOR
DE LA ELECTRICIDAD



E.P.R.E.

ENTE PROVINCIAL REGULADOR DE LA ELECTRICIDAD
SAN JUAN

Resolución EPR 08

Nº = 202

28 ABR 2008

ANEXO I

VALORES TARIFARIOS MÁXIMOS
ENERGIA SAN JUAN S.A. - PERIODO

01/02/2008 - 30/04/2008

ALTA TENSION

T3 AT

| | Unidad | Importe |
|---|-----------|---------|
| Cargo Fijo (haya o no consumo): | \$/mes | 184,93 |
| Por capacidad de suministro contratada en horas de punta: | \$/kW mes | 4,336 |
| Por máxima capacidad de suministro contratada: | \$/kW mes | 2,235 |
| Cargo Variable por Energia consumida | | |
| · Período horas de punta | \$/kWh | 0,0903 |
| · Período horas de valle nocturno | \$/kWh | 0,0721 |
| · Período horas restantes | \$/kWh | 0,0784 |

TARIFA R.A. (Riego Agrícola)

TRA RSD - Riego Agrícola sin diferimiento.

| | Unidad | Importe |
|---|-----------|---------|
| Cargo Fijo (haya o no consumo): | \$/mes | 52,94 |
| Por capacidad de suministro contratada en horas de punta: | \$/kW mes | 4,683 |
| Por máxima capacidad de suministro contratada: | \$/kW mes | 9,602 |
| Cargo Variable por Energia consumida | | |
| · Período horas de punta | \$/kWh | 0,0951 |
| · Período horas de valle nocturno | \$/kWh | 0,0759 |
| · Período horas restantes | \$/kWh | 0,0826 |

TRA RCD - Riego Agrícola con diferimiento.

| | Unidad | Importe |
|---|-----------|---------|
| Cargo Fijo (haya o no consumo): | \$/mes | 73,64 |
| Por capacidad de suministro contratada en horas de punta: | \$/kW mes | 4,683 |
| Por máxima capacidad de suministro contratada: | \$/kW mes | 10,681 |
| Cargo Variable por Energia consumida | | |
| · Período horas de punta | \$/kWh | 0,0951 |
| · Período horas de valle nocturno | \$/kWh | 0,0759 |
| · Período horas restantes | \$/kWh | 0,0826 |

TARIFA Nº 4 (Servicio de Peaje)
BAJA TENSION

T4 CMP

| | Unidad | Importe |
|--|-----------|---------|
| Cargo Fijo (haya o no consumo): | \$/mes | 45,17 |
| Por capacidad de suministro contratada | \$/kW mes | 19,820 |
| Cargo Variable por Energia | \$/kWh | 0,0163 |

T4 BT

| | Unidad | Importe |
|---|-----------|---------|
| Cargo Fijo (haya o no consumo): | \$/mes | 110,40 |
| Por capacidad de suministro contratada en horas de punta: | \$/kW mes | 1,900 |
| Por máxima capacidad de suministro contratada: | \$/kWh | 18,689 |
| Cargo Variable por Energia consumida | | |
| · Período horas de punta | \$/kWh | 0,0178 |
| · Período horas de valle nocturno | \$/kWh | 0,0158 |
| · Período horas restantes | \$/kWh | 0,0157 |

| |
|-----------------|
| INTERVINO |
| AEF y GA |
| A. LEGAL |
| A. TECNICA |
| GR. GENERAL |
| AUDITORIA |
| SEC. DIRECTORIO |
| INF. FINAL |

Ing. MARCOS JOSÉ P. CARRILLO
V. REPRESENTANTE
ENTE PROVINCIAL REGULADOR
DE LA ELECTRICIDAD

Dr. JUAN CARLOS G. GARCIA
V. PRESIDENTE
ENTE PROVINCIAL REGULADOR
DE LA ELECTRICIDAD

ANEXO I

VALORES TARIFARIOS MÁXIMOS
ENERGIA SAN JUAN S.A. - PERIODO

01/02/2008 - 30/04/2008

MEDIA TENSION

T4 MT 13,2 R - Con uso de red 13,2 kV.

| | Unidad | Importe |
|---|-----------|---------|
| Cargo Fijo (haya o no consumo): | \$/mes | 184,93 |
| Por capacidad de suministro contratada en horas de punta: | \$/kW mes | 2,518 |
| Por máxima capacidad de suministro contratada: | \$/kW mes | 9,452 |
| Cargo Variable por Energia consumida | | |
| · Período horas de punta | \$/kWh | 0,0139 |
| · Período horas de valle nocturno | \$/kWh | 0,0127 |
| · Período horas restantes | \$/kWh | 0,0123 |

T4 MT 13,2 B - En bornes de 13,2 kV.

| | Unidad | Importe |
|---|-----------|---------|
| Cargo Fijo (haya o no consumo): | \$/mes | 184,93 |
| Por capacidad de suministro contratada en horas de punta: | \$/kW mes | 2,401 |
| Por máxima capacidad de suministro contratada: | \$/kW mes | 6,256 |
| Cargo Variable por Energia consumida | | |
| · Período horas de punta | \$/kWh | 0,0123 |
| · Período horas de valle nocturno | \$/kWh | 0,0115 |
| · Período horas restantes | \$/kWh | 0,0109 |

T4 MT 33 - Con uso de red 33 kV.


| | Unidad | Importe |
|---|-----------|---------|
| Cargo Fijo (haya o no consumo): | \$/mes | 184,93 |
| Por capacidad de suministro contratada en horas de punta: | \$/kW mes | 2,352 |
| Por máxima capacidad de suministro contratada: | \$/kW mes | 3,352 |
| Cargo Variable por Energia consumida | | |
| · Período horas de punta | \$/kWh | 0,0116 |
| · Período horas de valle nocturno | \$/kWh | 0,0109 |
| · Período horas restantes | \$/kWh | 0,0103 |


ALTA TENSION

T4 AT

| | Unidad | Importe |
|---|-----------|---------|
| Cargo Fijo (haya o no consumo): | \$/mes | 184,93 |
| Por capacidad de suministro contratada en horas de punta: | \$/kW mes | 2,229 |
| Por máxima capacidad de suministro contratada: | \$/kW mes | 2,235 |
| Cargo Variable por Energia consumida | | |
| · Período horas de punta | \$/kWh | 0,00984 |
| · Período horas de valle nocturno | \$/kWh | 0,00950 |
| · Período horas restantes | \$/kWh | 0,00881 |

| |
|-----------------|
| INTERVINO |
| REF y GA |
| A. LEGAL |
| A. TÉCNICA |
| GR. GBL. |
| AUDITORIA |
| SEC. DIRECTORIO |
| INF. FINAL |


ING. F. TORRES LUIS M. CORINI
V. REPRESENTANTE
ENTE PÚBLICO REGULADOR
DE LA ELECTRICIDAD


D. G. DIRECTOR GENERAL
ENTE PÚBLICO REGULADOR
DE LA ELECTRICIDAD



28 ABR 2008

ANEXO I

VALORES TARIFARIOS MÁXIMOS

ENERGIA SAN JUAN S.A. - PERIODO

01/02/2008 - 30/04/2008

ENERGIA REACTIVA

Unidad

Importe

T2 Medianas Demandas

Recargo por cada centésimo de Tg fi en exceso del 62% de la energía activa.

%

1,5

T3 Grandes Demandas

Recargo por cada centésimo de Tg fi en exceso del 62% de la energía activa.

%

1,5

SERVICIO DE REHABILITACION

Unidad

Importe

Por cada servicio interrumpido por falta de pago:

Tarifa Nº 1 Uso Residencial

\$

5,11

Tarifa Nº 1 Uso General y A.P.

\$

30,91

Tarifa Nº 2, 3 y 4

\$

81,77

CONEXIONES DOMICILIARIAS

Unidad

Importe

a) Conexiones comunes por usuario:

· Aéreas monofásicas

\$

62,22

· Subterráneas monofásicas

\$

192,25

· Aéreas trifásicas

\$

117,79

· Subterráneas trifásicas

\$

295,58

b) Conexiones especiales por usuario:

· Aéreas monofásicas

\$

163,36

· Subterráneas monofásicas

\$

525,60

· Aéreas trifásicas

\$


287,84


· Subterráneas trifásicas

\$

543,39

| |
|-----------------|
| INTERVINO |
| AER y GA |
| A. LEGAL |
| A. TECNICA |
| GR. GRAL. |
| AUDITORIA |
| SEC. DIRECTORIO |
| INF. FINAL |


 MARCOS LUIS FACCHINI
 VICEPRESIDENTE
 ENTE PROVINCIAL REGULADOR
 DE LA ELECTRICIDAD


 DIRECTOR GENERAL
 ENTE PROVINCIAL REGULADOR
 DE LA ELECTRICIDAD

ANEXO I

VALORES TARIFARIOS MÁXIMOS
 ENERGIA SAN JUAN S.A. - PERIODO 01/02/2008 - 30/04/2008
 TARIFA N°3 (Grandes Demandas) Potencias contratadas mayores o iguales a 300 kW-mes
 BAJA TENSION

| | Unidad | Importe |
|---|-----------|---------|
| T3 BT | | |
| Cargo Fijo (haya o no consumo): | \$/mes | 110,40 |
| Por capacidad de suministro contratada en horas de punta: | \$/kW mes | 3,320 |
| Por máxima capacidad de suministro contratada: | \$/kW mes | 18,689 |
| Cargo Variable por Energia consumida | | |
| · Período horas de punta | \$/kWh | 0,0983 |
| · Período horas de valle nocturno | \$/kWh | 0,0784 |
| · Período horas restantes | \$/kWh | 0,0853 |


MEDIA TENSION


| | Unidad | Importe |
|---|-----------|---------|
| T3 MT 13,2 R - Con uso de red | | |
| Cargo Fijo (haya o no consumo): | \$/mes | 184,93 |
| Por capacidad de suministro contratada en horas de punta: | \$/kW mes | 4,625 |
| Por máxima capacidad de suministro contratada: | \$/kW mes | 9,452 |
| Cargo Variable por Energia consumida | | |
| · Período horas de punta | \$/kWh | 0,0943 |
| · Período horas de valle nocturno | \$/kWh | 0,0753 |
| · Período horas restantes | \$/kWh | 0,0819 |

| | Unidad | Importe |
|---|-----------|---------|
| T3 MT 13,2 B- En bornes | | |
| Cargo Fijo (haya o no consumo): | \$/mes | 184,93 |
| Por capacidad de suministro contratada en horas de punta: | \$/kW mes | 4,508 |
| Por máxima capacidad de suministro contratada: | \$/kW mes | 6,256 |
| Cargo Variable por Energia consumida | | |
| · Período horas de punta | \$/kWh | 0,0928 |
| · Período horas de valle nocturno | \$/kWh | 0,0740 |
| · Período horas restantes | \$/kWh | 0,0806 |

| | Unidad | Importe |
|---|-----------|---------|
| T3 MT 33 | | |
| Cargo Fijo (haya o no consumo): | \$/mes | 184,93 |
| Por capacidad de suministro contratada en horas de punta: | \$/kW mes | 4,459 |
| Por máxima capacidad de suministro contratada: | \$/kW mes | 3,352 |
| Cargo Variable por Energia consumida | | |
| · Período horas de punta | \$/kWh | 0,0921 |
| · Período horas de valle nocturno | \$/kWh | 0,0735 |
| · Período horas restantes | \$/kWh | 0,0800 |

| |
|----------------|
| INTERVINO |
| REF Y GA |
| A LEGAL |
| A TÉCNICA |
| GRUPO |
| AUDITORIA |
| SEC DIRECTORIO |
| INF. FINAL |


 DR. MARCOS LUIS PICCHINI
 VICEPRESIDENTE
 ENTREPRENEURIAL REGULADOR
 DE LA ELECTRICIDAD


 DR. MARÍA INÉS RODRÍGUEZ
 DIRECTORA
 GENERAL DE REGULACIÓN
 DE LA ELECTRICIDAD



E. P. R. E.

ENTE PROVINCIAL REGULADOR DE LA ELECTRICIDAD
SAN JUAN

Resolución EPRE

N° - 282

28 ABR 2008

ANEXO I

VALORES TARIFARIOS MÁXIMOS ENERGIA SAN JUAN S.A. - PERIODO

01/02/2008 - 30/04/2008

ALTA TENSION

| | Unidad | Importe |
|---|-----------|---------|
| T3 AT | | |
| Cargo Fijo (haya o no consumo): | \$/mes | 184,93 |
| Por capacidad de suministro contratada en horas de punta: | \$/kW mes | 4,336 |
| Por máxima capacidad de suministro contratada: | \$/kW mes | 2,235 |
| Cargo Variable por Energia consumida | | |
| · Período horas de punta | \$/kWh | 0,0903 |
| · Período horas de valle nocturno | \$/kWh | 0,0721 |
| · Período horas restantes | \$/kWh | 0,0784 |

TARIFA R.A. (Riego Agrícola) Potencias contratadas mayores o iguales a 300 kW-mes

| | Unidad | Importe |
|---|-----------|---------|
| TRA RSD - Riego Agrícola sin diferimiento. | | |
| Cargo Fijo (haya o no consumo): | \$/mes | 52,94 |
| Por capacidad de suministro contratada en horas de punta: | \$/kW mes | 4,683 |
| Por máxima capacidad de suministro contratada: | \$/kW mes | 9,602 |
| Cargo Variable por Energia consumida | | |
| · Período horas de punta | \$/kWh | 0,0951 |
| · Período horas de valle nocturno | \$/kWh | 0,0759 |
| · Período horas restantes | \$/kWh | 0,0826 |

TRA RCD - Riego Agrícola con diferimiento.

| | Unidad | Importe |
|---|-----------|---------|
| TRA RCD - Riego Agrícola con diferimiento. | | |
| Cargo Fijo (haya o no consumo): | \$/mes | 73,64 |
| Por capacidad de suministro contratada en horas de punta: | \$/kW mes | 4,683 |
| Por máxima capacidad de suministro contratada: | \$/kW mes | 10,681 |
| Cargo Variable por Energia consumida | | |
| · Período horas de punta | \$/kWh | 0,0951 |
| · Período horas de valle nocturno | \$/kWh | 0,0759 |
| · Período horas restantes | \$/kWh | 0,0826 |

TARIFA N° 4 (Servicio de Peaje) Potencias contratadas mayores o iguales a 300 kW-mes BAJA TENSION

| | Unidad | Importe |
|---|-----------|---------|
| T4 BT | | |
| Cargo Fijo (haya o no consumo): | \$/mes | 110,40 |
| Por capacidad de suministro contratada en horas de punta: | \$/kW mes | 1,900 |
| Por máxima capacidad de suministro contratada: | \$/kWh | 18,689 |
| Cargo Variable por Energia consumida | | |
| · Período horas de punta | \$/kWh | 0,0178 |
| · Período horas de valle nocturno | \$/kWh | 0,0158 |
| · Período horas restantes | \$/kWh | 0,0157 |

| |
|-----------------|
| INTERVINO |
| AFFYGA |
| A. LEGAL |
| A. TÉCNICA |
| GR. GRAL. |
| AUDITORIA |
| SEC. DIRECTORIO |
| INF. FINAL |

MR. MARCOS LUIS FACCHINI
 VICEPRESIDENTE
 ENTE PROVINCIAL REGULADOR
 DE LA ELECTRICIDAD

MR. MARCOS LUIS FACCHINI
 VICEPRESIDENTE
 ENTE PROVINCIAL REGULADOR
 DE LA ELECTRICIDAD

ANEXO I

VALORES TARIFARIOS MÁXIMOS
ENERGIA SAN JUAN S.A. - PERIODO

01/02/2008 - 30/04/2008

MEDIA TENSION

T4 MT 13,2 R - Con uso de red 13,2 kV.

| | Unidad | Importe |
|---|-----------|---------|
| Cargo Fijo (haya o no consumo): | \$/mes | 184,93 |
| Por capacidad de suministro contratada en horas de punta: | \$/kW mes | 2,518 |
| Por máxima capacidad de suministro contratada: | \$/kW mes | 9,452 |
| Cargo Variable por Energia consumida | | |
| - Período horas de punta | \$/kWh | 0,0139 |
| - Período horas de valle nocturno | \$/kWh | 0,0127 |
| - Período horas restantes | \$/kWh | 0,0123 |

T4 MT 13,2 B - En bornes de 13,2 kV.

| | Unidad | Importe |
|---|-----------|---------|
| Cargo Fijo (haya o no consumo): | \$/mes | 184,93 |
| Por capacidad de suministro contratada en horas de punta: | \$/kW mes | 2,401 |
| Por máxima capacidad de suministro contratada: | \$/kW mes | 6,256 |
| Cargo Variable por Energia consumida | | |
| - Período horas de punta | \$/kWh | 0,0123 |
| - Período horas de valle nocturno | \$/kWh | 0,0115 |
| - Período horas restantes | \$/kWh | 0,0109 |

T4 MT 33 - Con uso de red 33 kV.


| | Unidad | Importe |
|---|-----------|---------|
| Cargo Fijo (haya o no consumo): | \$/mes | 184,93 |
| Por capacidad de suministro contratada en horas de punta: | \$/kW mes | 2,352 |
| Por máxima capacidad de suministro contratada: | \$/kW mes | 3,352 |
| Cargo Variable por Energia consumida | | |
| - Período horas de punta | \$/kWh | 0,0116 |
| - Período horas de valle nocturno | \$/kWh | 0,0109 |
| - Período horas restantes | \$/kWh | 0,0103 |


ALTA TENSION

T4 AT

| | Unidad | Importe |
|---|-----------|---------|
| Cargo Fijo (haya o no consumo): | \$/mes | 184,93 |
| Por capacidad de suministro contratada en horas de punta: | \$/kW mes | 2,229 |
| Por máxima capacidad de suministro contratada: | \$/kW mes | 2,235 |
| Cargo Variable por Energia consumida | | |
| - Período horas de punta | \$/kWh | 0,00984 |
| - Período horas de valle nocturno | \$/kWh | 0,00950 |
| - Período horas restantes | \$/kWh | 0,00881 |

| |
|-----------------|
| INTERVINO |
| AEF y GA |
| A. LEGAL |
| A. TÉCNICA |
| GR. REAL. |
| AUDITORIA |
| SEC. DIRECTORIO |
| INF. FINAL |


Ing. RICARDO LUIS FACCHINI
VICEPRESIDENTE
ENTE PROVINCIAL REGULADOR
DE LA ELECTRICIDAD


Ricardo Luis Facchini
VICEPRESIDENTE
ENTE PROVINCIAL REGULADOR
DE LA ELECTRICIDAD