

ANEXO I

**VALORES TARIFARIOS MÁXIMOS
ENERGIA SAN JUAN S.A. - PERIODO**

01/08/2007 - 31/10/2007

**TARIFA N°3 (Grandes Demandas)
BAJA TENSION**

	Unidad	Importe
T3 BT		
Cargo Fijo (haya o no consumo):	\$/mes	89,78
Por capacidad de suministro contratada en horas de punta:	\$/kW mes	3,601
Por máxima capacidad de suministro contratada:	\$/kW mes	17,163
Cargo Variable por Energia consumida		
· Periodo horas de punta	\$/kWh	0,1006
· Periodo horas de valle nocturno	\$/kWh	0,0800
· Periodo horas restantes	\$/kWh	0,0863

MEDIA TENSION


	Unidad	Importe
T3 MT 13,2 R - Con uso de red		
Cargo Fijo (haya o no consumo):	\$/mes	155,73
Por capacidad de suministro contratada en horas de punta:	\$/kW mes	5,016
Por máxima capacidad de suministro contratada:	\$/kW mes	7,762
Cargo Variable por Energia consumida		
· Periodo horas de punta	\$/kWh	0,0965
· Periodo horas de valle nocturno	\$/kWh	0,0768
· Periodo horas restantes	\$/kWh	0,0829

	Unidad	Importe
T3 MT 13,2 B- En bornes		
Cargo Fijo (haya o no consumo):	\$/mes	155,73
Por capacidad de suministro contratada en horas de punta:	\$/kW mes	4,890
Por máxima capacidad de suministro contratada:	\$/kW mes	5,061
Cargo Variable por Energia consumida		
· Periodo horas de punta	\$/kWh	0,0949
· Periodo horas de valle nocturno	\$/kWh	0,0755
· Periodo horas restantes	\$/kWh	0,0815

	Unidad	Importe
T3 MT 33		
Cargo Fijo (haya o no consumo):	\$/mes	155,73
Por capacidad de suministro contratada en horas de punta:	\$/kW mes	4,837
Por máxima capacidad de suministro contratada:	\$/kW mes	2,727
Cargo Variable por Energia consumida		
· Periodo horas de punta	\$/kWh	0,0942
· Periodo horas de valle nocturno	\$/kWh	0,0749
· Periodo horas restantes	\$/kWh	0,0808




Ing. MARCOS LUIS FACCHINI
 VICEPRESIDENTE
 ENTE PROVINCIAL REGULADOR
 DE LA ELECTRICIDAD


Dr. Ing. JORGE RIVERA PRUDENCIO
 PRESIDENTE
 ENTE PROVINCIAL REGULADOR
 DE LA ELECTRICIDAD



Resolución EPRE

Nº 890

E.P.R.E.

ENTE PROVINCIAL REGULADOR DE LA ELECTRICIDAD
SAN JUAN

20 DIC 2007

ANEXO I

VALORES TARIFARIOS MÁXIMOS

ENERGIA SAN JUAN S.A. - PERIODO

01/08/2007 - 31/10/2007

ALTA TENSION

T3 AT

	Unidad	Importe
Cargo Fijo (haya o no consumo):	\$/mes	155,73
Por capacidad de suministro contratada en horas de punta:	\$/kW mes	4,703
Por máxima capacidad de suministro contratada:	\$/kW mes	2,318
Cargo Variable por Energia consumida		
· Período horas de punta	\$/kWh	0,0923
· Período horas de valle nocturno	\$/kWh	0,0735
· Período horas restantes	\$/kWh	0,0793

TARIFA R.A. (Riego Agrícola)

TRA RSD - Riego Agrícola sin diferimiento.

	Unidad	Importe
Cargo Fijo (haya o no consumo):	\$/mes	47,86
Por capacidad de suministro contratada en horas de punta:	\$/kW mes	5,080
Por máxima capacidad de suministro contratada:	\$/kW mes	7,571
Cargo Variable por Energia consumida		
· Período horas de punta	\$/kWh	0,0973
· Período horas de valle nocturno	\$/kWh	0,0774
· Período horas restantes	\$/kWh	0,0835

TRA RCD - Riego Agrícola con diferimiento.

	Unidad	Importe
Cargo Fijo (haya o no consumo):	\$/mes	62,78
Por capacidad de suministro contratada en horas de punta:	\$/kW mes	5,080
Por máxima capacidad de suministro contratada:	\$/kW mes	7,656
Cargo Variable por Energia consumida		
· Período horas de punta	\$/kWh	0,0973
· Período horas de valle nocturno	\$/kWh	0,0774
· Período horas restantes	\$/kWh	0,0835


TARIFA Nº 4 (Servicio de Peaje)


BAJA TENSION

T4 CMP

	Unidad	Importe
Cargo Fijo (haya o no consumo):	\$/mes	37,47
Por capacidad de suministro contratada	\$/kW mes	16,504
Cargo Variable por Energia	\$/kWh	0,0169




Ing. MARCOS LUIS FACCHINI
 VICEPRESIDENTE
 ENTE PROVINCIAL REGULADOR
 DE LA ELECTRICIDAD


Ing. JORGE RIVERA POLIDORO
 PRESIDENTE
 ENTE PROVINCIAL REGULADOR
 DE LA ELECTRICIDAD

ANEXO I

**VALORES TARIFARIOS MÁXIMOS
ENERGIA SAN JUAN S.A. - PERIODO 01/08/2007 - 31/10/2007**


	Unidad	Importe
T4 BT		
Cargo Fijo (haya o no consumo):	\$/mes	89,78
Por capacidad de suministro contratada en horas de punta:	\$/kW mes	2,181
Por máxima capacidad de suministro contratada:	\$/kWh	17,163
Cargo Variable por Energía consumida		
· Período horas de punta	\$/kWh	0,0186
· Período horas de valle nocturno	\$/kWh	0,0168
· Período horas restantes	\$/kWh	0,0161


MEDIA TENSION

	Unidad	Importe
T4 MT 13,2 R - Con uso de red 13,2 kV.		
Cargo Fijo (haya o no consumo):	\$/mes	155,73
Por capacidad de suministro contratada en horas de punta:	\$/kW mes	2,910
Por máxima capacidad de suministro contratada:	\$/kW mes	7,762
Cargo Variable por Energía consumida		
· Período horas de punta	\$/kWh	0,0146
· Período horas de valle nocturno	\$/kWh	0,0136
· Período horas restantes	\$/kWh	0,0126

	Unidad	Importe
T4 MT 13,2 B - En bornes de 13,2 kV.		
Cargo Fijo (haya o no consumo):	\$/mes	155,73
Por capacidad de suministro contratada en horas de punta:	\$/kW mes	2,783
Por máxima capacidad de suministro contratada:	\$/kW mes	5,061
Cargo Variable por Energía consumida		
· Período horas de punta	\$/kWh	0,0130
· Período horas de valle nocturno	\$/kWh	0,0123
· Período horas restantes	\$/kWh	0,0112

	Unidad	Importe
T4 MT 33 - Con uso de red 33 kV.		
Cargo Fijo (haya o no consumo):	\$/mes	155,73
Por capacidad de suministro contratada en horas de punta:	\$/kW mes	2,731
Por máxima capacidad de suministro contratada:	\$/kW mes	2,727
Cargo Variable por Energía consumida		
· Período horas de punta	\$/kWh	0,0123
· Período horas de valle nocturno	\$/kWh	0,0117
· Período horas restantes	\$/kWh	0,0106


Ing. MARCOS LUIS FACCHINI
 VICEPRESIDENTE
 ENTE PROVINCIAL REGULADOR
 DE LA ELECTRICIDAD


DR. JORGE RIVERA PRUDENICIO
 PRESIDENTE
 ENTE PROVINCIAL REGULADOR
 DE LA ELECTRICIDAD





EPRE

ENTE PROVINCIAL REGULADOR DE LA ELECTRICIDAD
SAN JUAN

Resolución EPRE

Nº 890

20 DIC 2007

ANEXO I

VALORES TARIFARIOS MÁXIMOS ENERGIA SAN JUAN S.A. - PERIODO

01/08/2007 - 31/10/2007

ALTA TENSION

T4 AT

	Unidad	Importe
Cargo Fijo (haya o no consumo):	\$/mes	155,73
Por capacidad de suministro contratada en horas de punta:	\$/kW mes	2,596
Por máxima capacidad de suministro contratada:	\$/kW mes	2,318
Cargo Variable por Energía consumida		
· Período horas de punta	\$/kWh	0,01046
· Período horas de valle nocturno	\$/kWh	0,01033
· Período horas restantes	\$/kWh	0,00906

ENERGIA REACTIVA

T2 Medianas Demandas

	Unidad	Importe
Recargo por cada centésimo de Tg fi en exceso del 62% de la energía activa.	%	1,5

T3 Grandes Demandas

	Unidad	Importe
Recargo por cada centésimo de Tg fi en exceso del 62% de la energía activa.	%	1,5

SERVICIO DE REHABILITACION

	Unidad	Importe
Por cada servicio interrumpido por falta de pago:		
Tarifa Nº 1 Uso Residencial	\$	5,11
Tarifa Nº 1 Uso General y A.P.	\$	30,91
Tarifa Nº 2, 3 y 4	\$	81,77


CONEXIONES DOMICILIARIAS


a) Conexiones comunes por usuario:

	Unidad	Importe
· Aéreas monofásicas	\$	62,22
· Subterráneas monofásicas	\$	192,25
· Aéreas trifásicas	\$	117,79
· Subterráneas trifásicas	\$	295,58

b) Conexiones especiales por usuario:

	Unidad	Importe
· Aéreas monofásicas	\$	163,36
· Subterráneas monofásicas	\$	525,60
· Aéreas trifásicas	\$	287,84
· Subterráneas trifásicas	\$	543,39


Ing. MARCOS LUIS FACCHINI
VICEPRESIDENTE
ENTE PROVINCIAL REGULADOR
DE LA ELECTRICIDAD


Ing. JORGE RIVERA PRUD'NCIA
PRESIDENTE
ENTE PROVINCIAL REGULADOR
DE LA ELECTRICIDAD

ANEXO I

VALORES TARIFARIOS MÁXIMOS
ENERGIA SAN JUAN S.A. - PERIODO 01/08/2007 - 31/10/2007

TARIFA N°3 (Grandes Demandas) Potencias contratadas mayores o iguales a 300 kW-mes
BAJA TENSION


	Unidad	Importe
T3 BT		
Cargo Fijo (haya o no consumo):	\$/mes	89,78
Por capacidad de suministro contratada en horas de punta:	\$/kW mes	3,601
Por máxima capacidad de suministro contratada:	\$/kW mes	17,163
Cargo Variable por Energia consumida		
- Periodo horas de punta	\$/kWh	0,1006
- Periodo horas de valle nocturno	\$/kWh	0,0800
- Periodo horas restantes	\$/kWh	0,0863

MEDIA TENSION

	Unidad	Importe
T3 MT 13,2 R - Con uso de red		
Cargo Fijo (haya o no consumo):	\$/mes	155,73
Por capacidad de suministro contratada en horas de punta:	\$/kW mes	5,016
Por máxima capacidad de suministro contratada:	\$/kW mes	7,762
Cargo Variable por Energia consumida		
- Periodo horas de punta	\$/kWh	0,0965
- Periodo horas de valle nocturno	\$/kWh	0,0768
- Periodo horas restantes	\$/kWh	0,0829

	Unidad	Importe
T3 MT 13,2 B- En bornes		
Cargo Fijo (haya o no consumo):	\$/mes	155,73
Por capacidad de suministro contratada en horas de punta:	\$/kW mes	4,890
Por máxima capacidad de suministro contratada:	\$/kW mes	5,061
Cargo Variable por Energia consumida		
- Periodo horas de punta	\$/kWh	0,0949
- Periodo horas de valle nocturno	\$/kWh	0,0755
- Periodo horas restantes	\$/kWh	0,0815

	Unidad	Importe
T3 MT 33		
Cargo Fijo (haya o no consumo):	\$/mes	155,73
Por capacidad de suministro contratada en horas de punta:	\$/kW mes	4,837
Por máxima capacidad de suministro contratada:	\$/kW mes	2,727
Cargo Variable por Energia consumida		
- Periodo horas de punta	\$/kWh	0,0942
- Periodo horas de valle nocturno	\$/kWh	0,0749
- Periodo horas restantes	\$/kWh	0,0808


Ing. MARCOS LUIS MACCHINI
 VICEPRESIDENTE
 ENTE PROVINCIAL REGULADOR
 DE LA ELECTRICIDAD



Resolución EPRE

Nº 890

E.P.R.E.

ENTE PROVINCIAL REGULADOR DE LA ELECTRICIDAD
SAN JUAN

20 DIC 2007

ANEXO I

VALORES TARIFARIOS MÁXIMOS ENERGIA SAN JUAN S.A. - PERIODO

01/08/2007 - 31/10/2007

ALTA TENSION

T3 AT

	Unidad	Importe
Cargo Fijo (haya o no consumo):	\$/mes	155,73
Por capacidad de suministro contratada en horas de punta:	\$/kW mes	4,703
Por máxima capacidad de suministro contratada:	\$/kW mes	2,318
Cargo Variable por Energia consumida		
· Período horas de punta	\$/kWh	0,0923
· Período horas de valle nocturno	\$/kWh	0,0735
· Período horas restantes	\$/kWh	0,0793

TARIFA R.A. (Riego Agrícola) Potencias contratadas mayores o iguales a 300 kW-mes

TRA RSD - Riego Agrícola sin diferimiento.

	Unidad	Importe
Cargo Fijo (haya o no consumo):	\$/mes	47,86
Por capacidad de suministro contratada en horas de punta:	\$/kW mes	5,080
Por máxima capacidad de suministro contratada:	\$/kW mes	7,571
Cargo Variable por Energia consumida		
· Período horas de punta	\$/kWh	0,0973
· Período horas de valle nocturno	\$/kWh	0,0774
· Período horas restantes	\$/kWh	0,0835

TRA RCD - Riego Agrícola con diferimiento.


	Unidad	Importe
Cargo Fijo (haya o no consumo):	\$/mes	62,78
Por capacidad de suministro contratada en horas de punta:	\$/kW mes	5,080
Por máxima capacidad de suministro contratada:	\$/kW mes	7,656
Cargo Variable por Energia consumida		
· Período horas de punta	\$/kWh	0,0973
· Período horas de valle nocturno	\$/kWh	0,0774
· Período horas restantes	\$/kWh	0,0835


TARIFA Nº 4 (Servicio de Peaje) Potencias contratadas mayores o iguales a 300 kW-mes BAJA TENSION

T4 BT

	Unidad	Importe
Cargo Fijo (haya o no consumo):	\$/mes	89,78
Por capacidad de suministro contratada en horas de punta:	\$/kW mes	2,181
Por máxima capacidad de suministro contratada:	\$/kWh	17,163
Cargo Variable por Energia consumida		
· Período horas de punta	\$/kWh	0,0186
· Período horas de valle nocturno	\$/kWh	0,0168
· Período horas restantes	\$/kWh	0,0161




 Ing. MARCOS LUJIS FACCHINI
 VICEPRESIDENTE
 ENTE PROVINCIAL REGULADOR
 DE LA ELECTRICIDAD


 Ing. JORGE RIVERA PRUDENCIO
 PRESIDENTE
 ENTE PROVINCIAL REGULADOR
 DE LA ELECTRICIDAD

ANEXO I

VALORES TARIFARIOS MÁXIMOS
ENERGIA SAN JUAN S.A. - PERIODO 01/08/2007 - 31/10/2007

MEDIA TENSION

T4 MT 13,2 R - Con uso de red 13,2 kV.

	Unidad	Importe
Cargo Fijo (haya o no consumo):	\$/mes	155,73
Por capacidad de suministro contratada en horas de punta:	\$/kW mes	2,910
Por máxima capacidad de suministro contratada:	\$/kW mes	7,762
Cargo Variable por Energia consumida		
· Período horas de punta	\$/kWh	0,0146
· Período horas de valle nocturno	\$/kWh	0,0136
· Período horas restantes	\$/kWh	0,0126

T4 MT 13,2 B - En bornes de 13,2 kV.

	Unidad	Importe
Cargo Fijo (haya o no consumo):	\$/mes	155,73
Por capacidad de suministro contratada en horas de punta:	\$/kW mes	2,783
Por máxima capacidad de suministro contratada:	\$/kW mes	5,061
Cargo Variable por Energia consumida		
· Período horas de punta	\$/kWh	0,0130
· Período horas de valle nocturno	\$/kWh	0,0123
· Período horas restantes	\$/kWh	0,0112


T4 MT 33 - Con uso de red 33 kV.


	Unidad	Importe
Cargo Fijo (haya o no consumo):	\$/mes	155,73
Por capacidad de suministro contratada en horas de punta:	\$/kW mes	2,731
Por máxima capacidad de suministro contratada:	\$/kW mes	2,727
Cargo Variable por Energia consumida		
· Período horas de punta	\$/kWh	0,0123
· Período horas de valle nocturno	\$/kWh	0,0117
· Período horas restantes	\$/kWh	0,0106

ALTA TENSION

T4 AT

	Unidad	Importe
Cargo Fijo (haya o no consumo):	\$/mes	155,73
Por capacidad de suministro contratada en horas de punta:	\$/kW mes	2,596
Por máxima capacidad de suministro contratada:	\$/kW mes	2,318
Cargo Variable por Energia consumida		
· Período horas de punta	\$/kWh	0,01046
· Período horas de valle nocturno	\$/kWh	0,01033
· Período horas restantes	\$/kWh	0,00906


Ing. MARCOS LUIS FACCHINI
VICEPRESIDENTE
ENTE PROVINCIAL REGULADOR
DE LA ELECTRICIDAD


Ing. JORGE RIVERA PRUDENCIO
PRESIDENTE
ENTE PROVINCIAL REGULADOR
DE LA ELECTRICIDAD